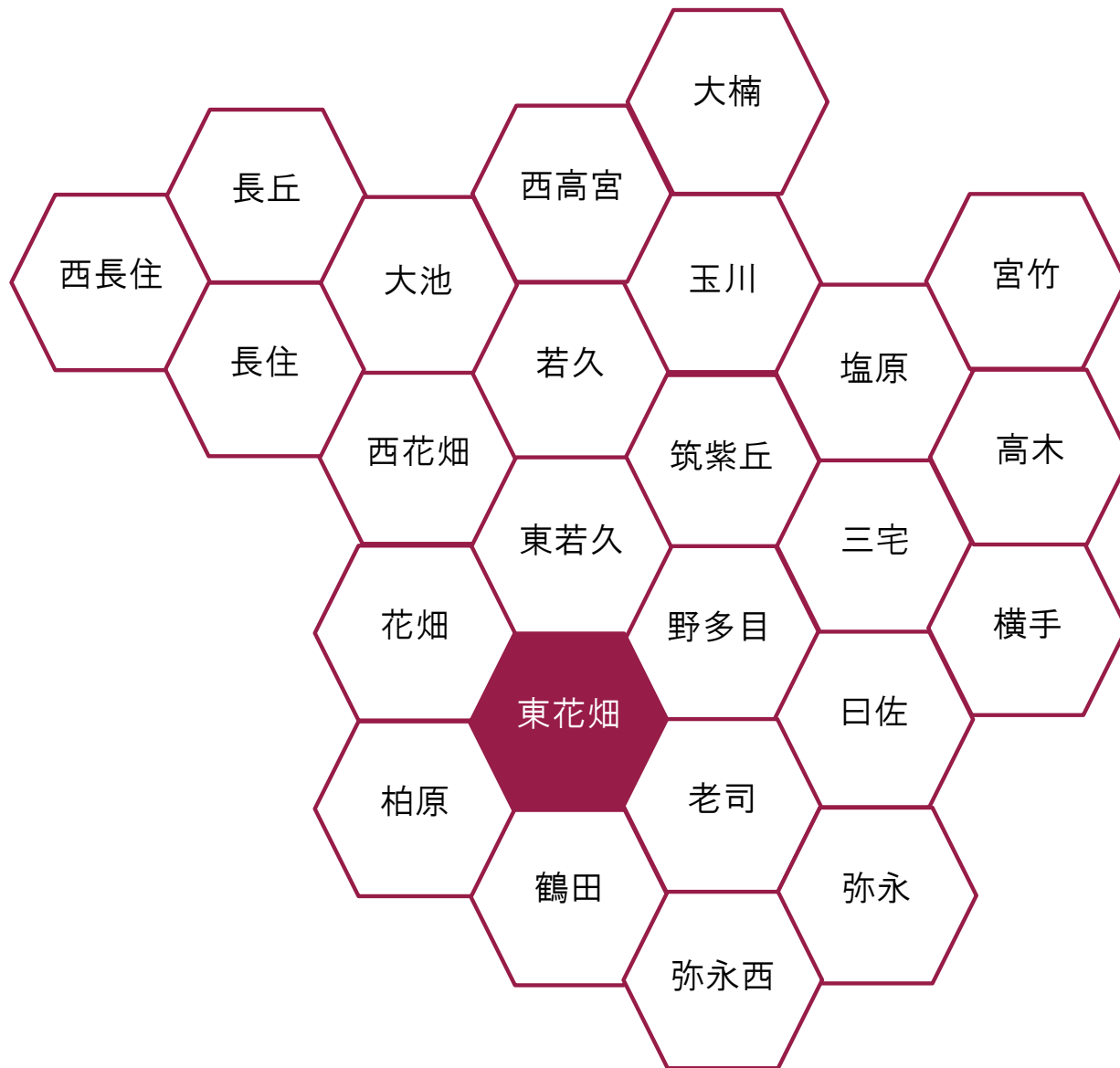


東花畑 校区 データ集



目

校区の概要

1 校区の概要・位置	-----	(1)
------------	-------	-----

人口・世帯数

2 人口・世帯数	-----	(2)
3 人口の構成	-----	(3)
4 高齢者・6歳未満の子どものいる世帯	-----	(4)
5 小学校児童数の推移	-----	(5)
6 労働力人口	-----	(6)
7 転出・転入者の状況	-----	(7)

福祉と健康

8 出生数と出生率	-----	(8)
9 死亡数と死亡率	-----	(9)
10 健(検)診受診状況	-----	(10)
11 医療・福祉施設等	-----	(11)

次

その他のデータ

12 住宅の所有・種類	-----	(12)
13 事業所・従業者数	-----	(13)
14 犯罪発生件数	-----	(14)

地域の団体と活動

15 自治協議会の関連団体	-----	(15)
16 自治協議会活動・その他校区内活動	-----	(16)

施設等の位置・マップ

17 施設・公園・文化財等	-----	(17)
18 防災マップ	-----	(18)

東花畑 校区の概要



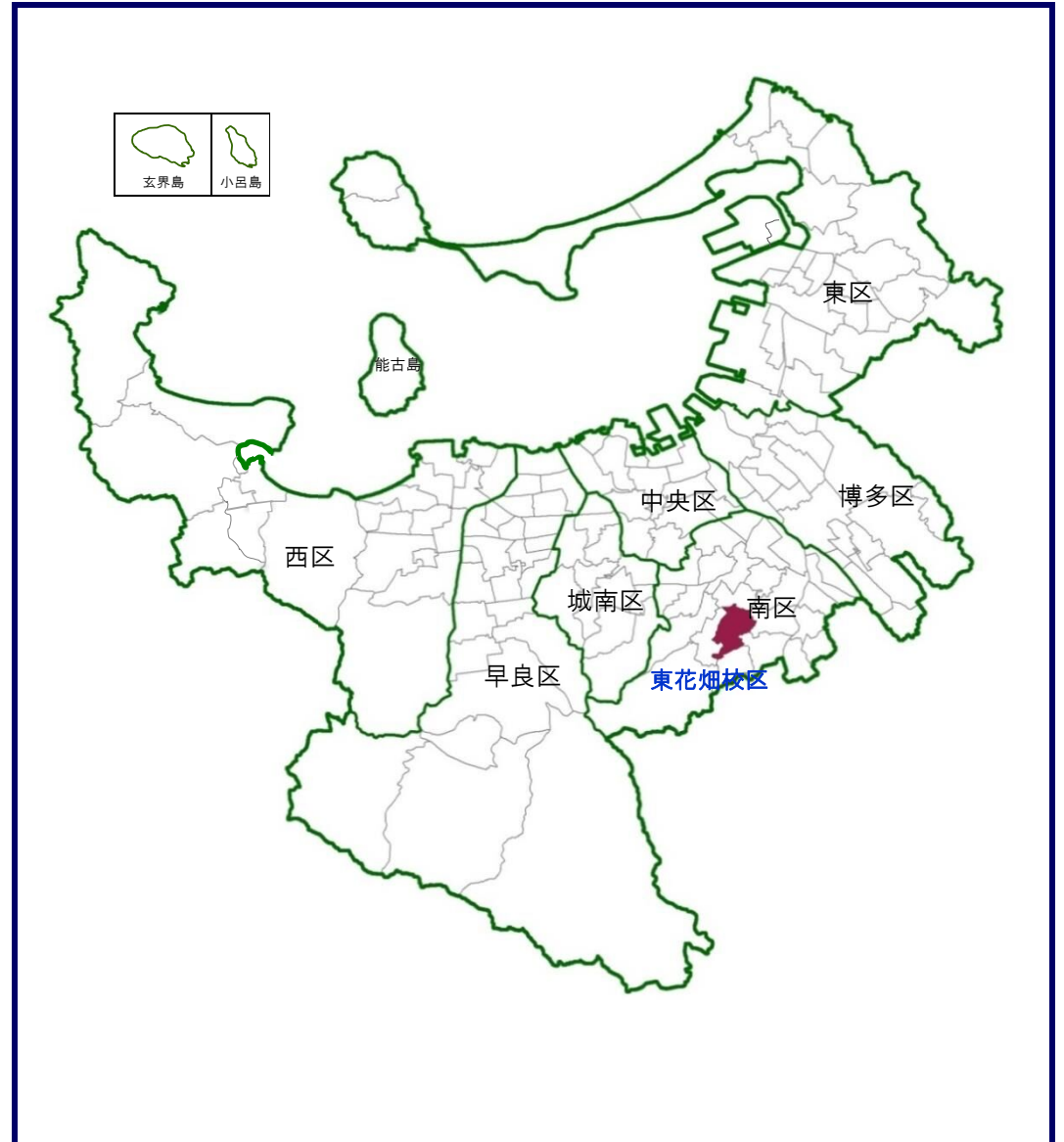
東花畑校区は、南区のほぼ中央に位置し、ため池や緑地等の自然が多く残っています。戸建て住宅の割合が高く、校区全体として閑静な住宅地を形成しています。

校区の中央を福岡外環状道路が横断する形で通っており、校区内には、国立病院機構福岡病院や特別支援学校等の公共施設があります。

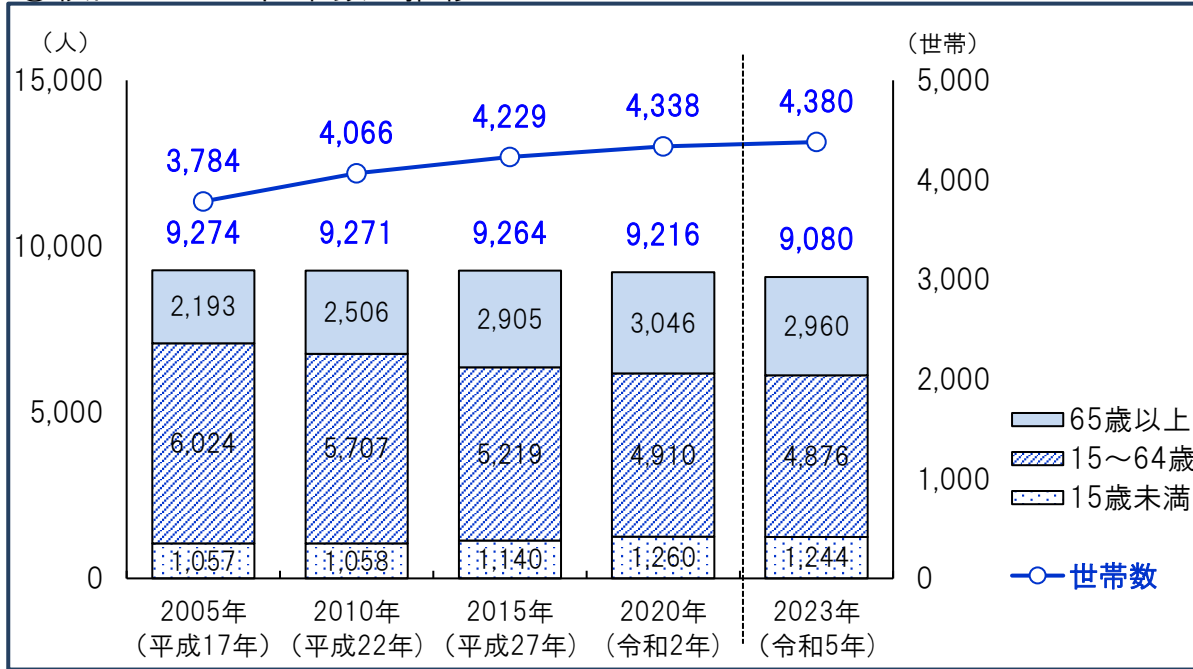
平成28年度に「東花畑校区まちづくり協議会」が設立され、自治協議会、町内会連合会、各種団体、学校、住民、事業者等が協力して校区全体のまちづくりを検討・推進しています。

高齢化率は32.8%と南区で上位ですが、校区では「ふれあいネット5愛推進会」を組織して、町内会毎に日頃の見守りや災害時の助け合い活動を行うなど、安心して住めるまちを目指しています。

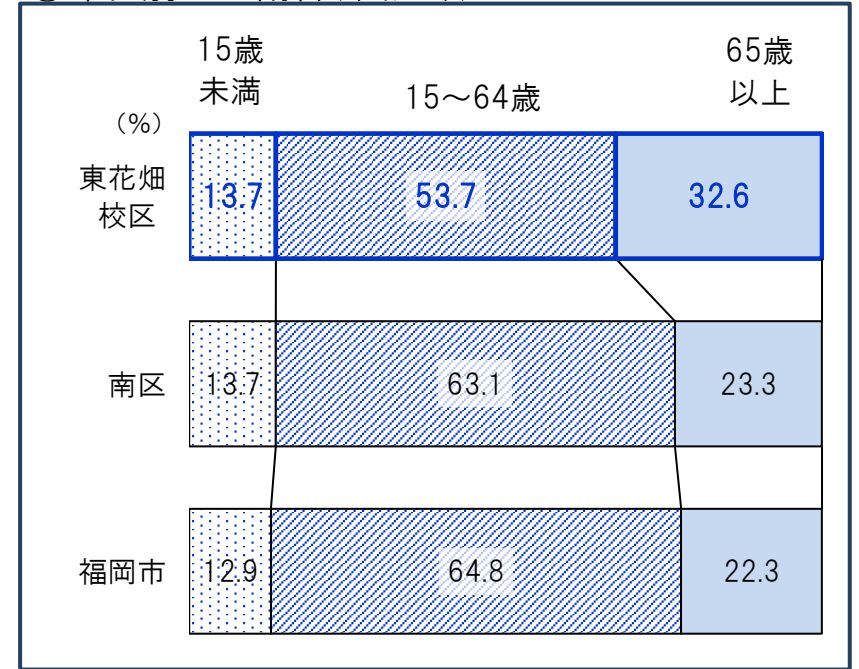
東花畑 校区の位置



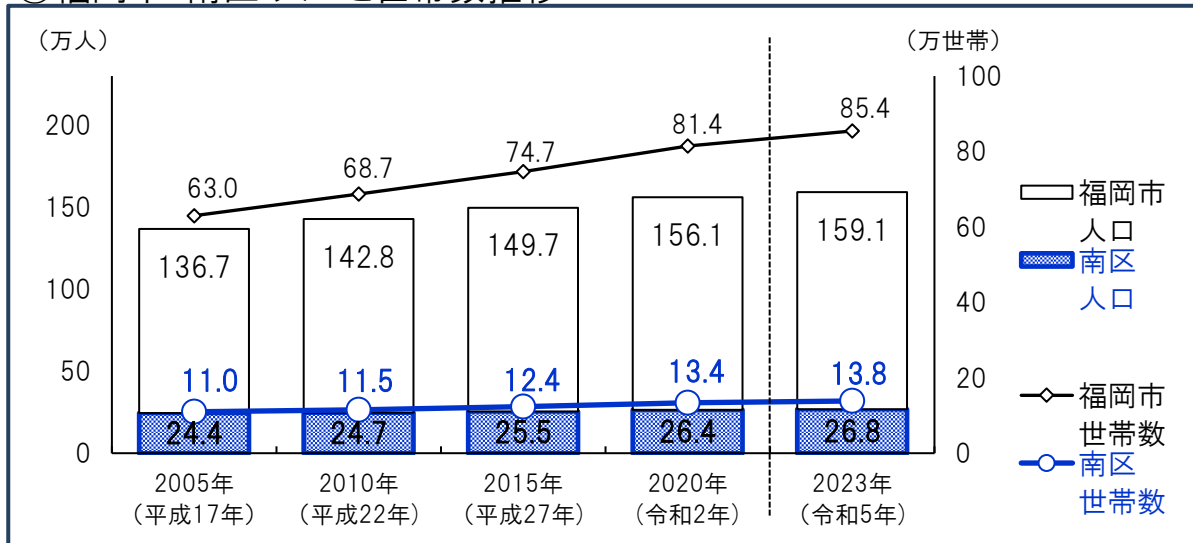
①校区の人口・世帯数の推移



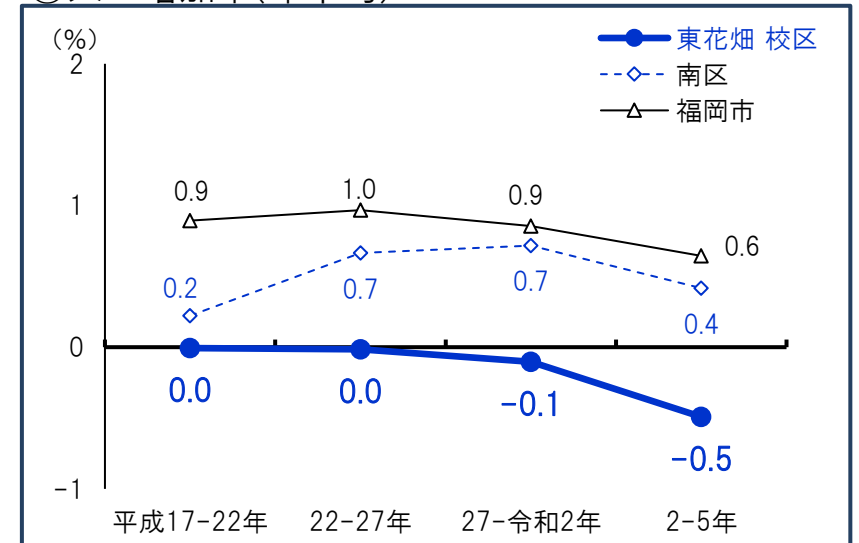
③年代別人口割合(令和5年)



②福岡市・南区 人口と世帯数推移




④人口増加率(年平均)




資料:福岡市住民基本台帳(各年9月末時点・校区は日本人のみ・平成27年以降の市・区は外国人含む)*住民票未登録者を含まないため国勢調査人口より少ない値となっています。


①校区の男女・年齢区分別人口(令和5年)



②南区の男女・年齢区分別人口



③福岡市の男女・年齢区分別人口



④高齢化の状況

65歳以上人口割合(%)	
東花畑 校区	32.6
南 区	23.3
福 岡 市	22.3
75歳以上人口割合(%)	
東花畑 校区	18.6
南 区	12.1
福 岡 市	11.5

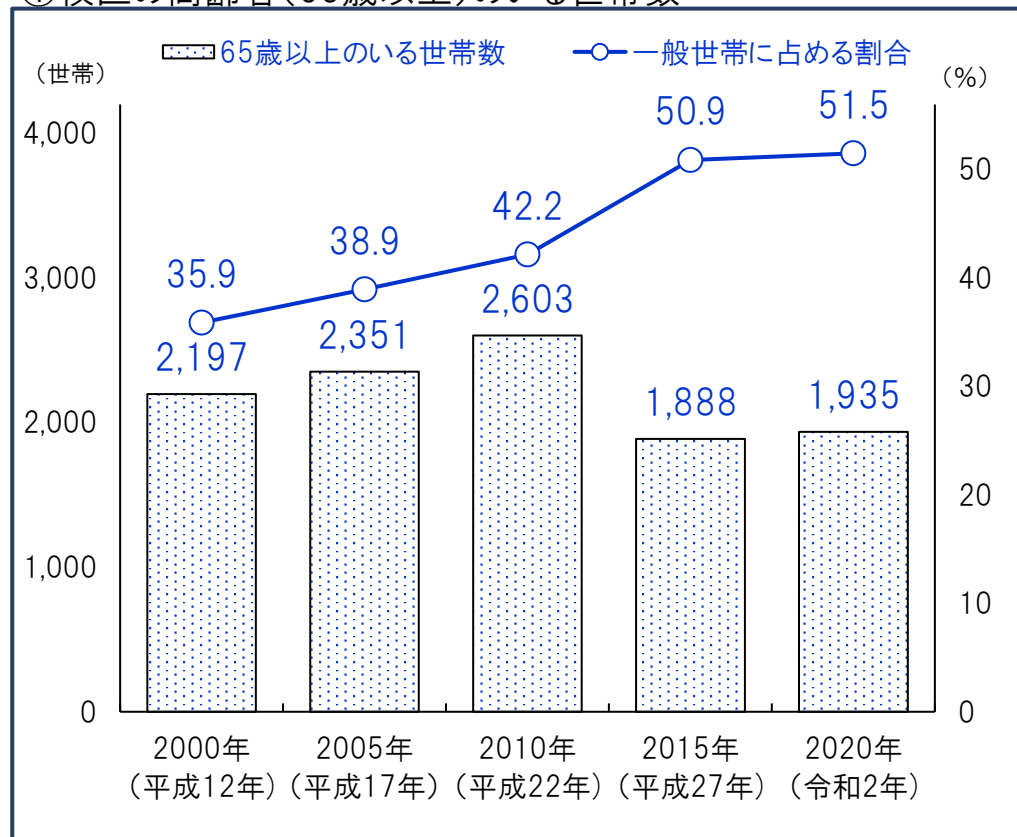
⑤人口男女比

	男性 (%)	女性 (%)
東花畑 校区	47.0	53.0
南 区	46.9	53.1
福 岡 市	47.4	52.6

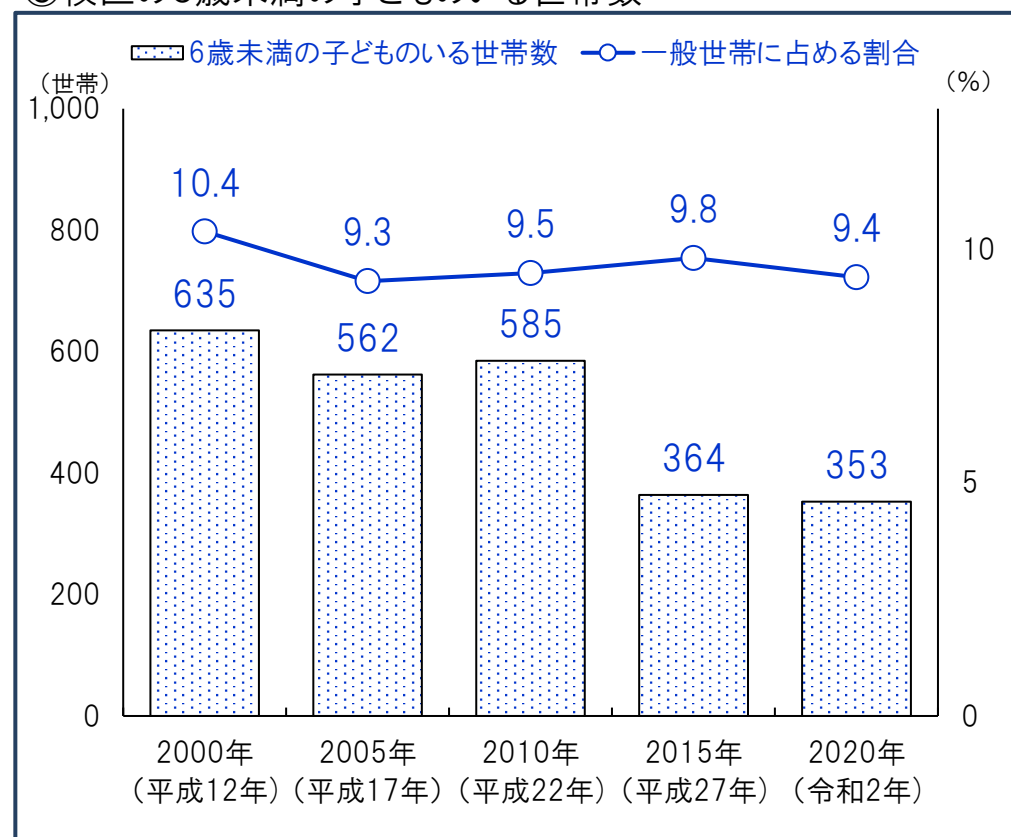
()内は割合

資料:福岡市住民基本台帳(9月末時点・校区は日本人のみ)

①校区の高齢者(65歳以上)のいる世帯数



③校区の6歳未満の子どものいる世帯数



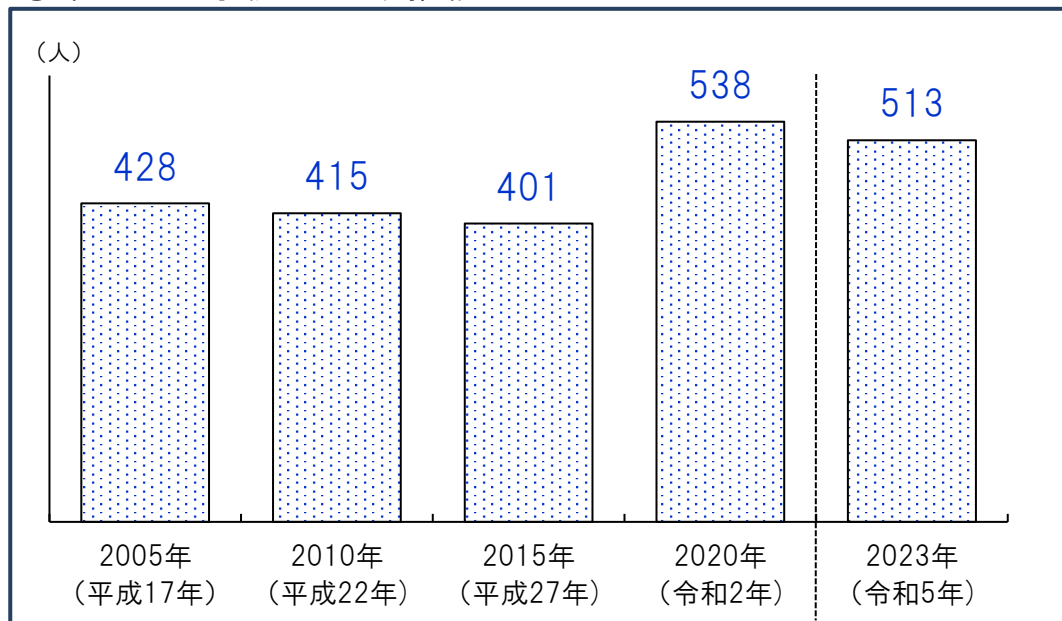
②高齢者(65歳以上)のいる世帯割合(2020年)

	65歳以上のいる世帯総数	65歳以上のみの世帯	ともに65歳以上夫婦のみ世帯	65歳以上1人暮らし世帯
東花畑 校区	51.5%	31.6%	14.5%	15.6%
南区	30.9%	19.7%	7.8%	11.2%
福岡市	26.9%	17.2%	6.7%	9.8%

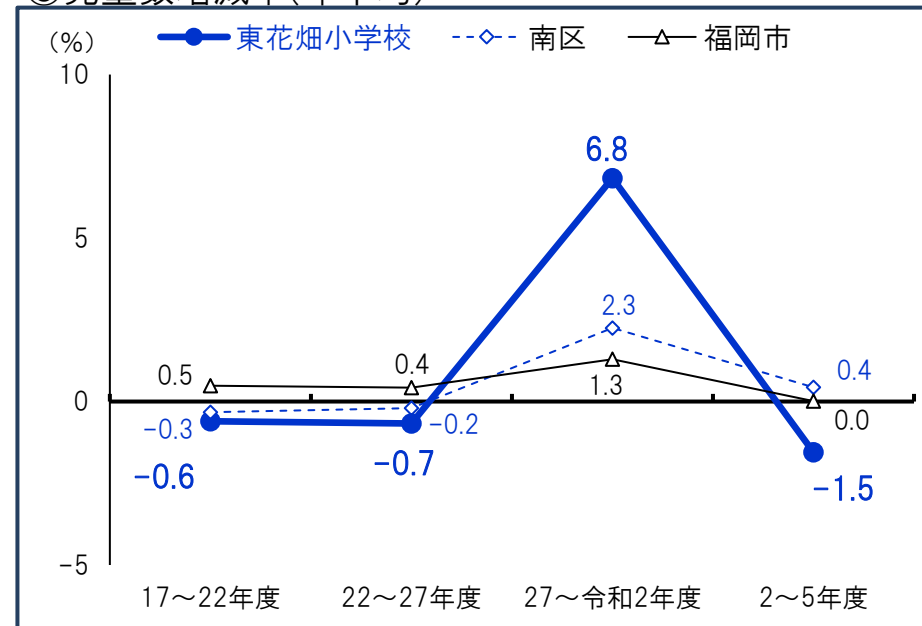
④6歳未満の子どものいる世帯割合推移

	2000年 (平成12年)	2005年 (平成17年)	2010年 (平成22年)	2015年 (平成27年)	2020年 (令和2年)
東花畑 校区	10.4%	9.3%	9.5%	9.8%	9.4%
南区	10.2%	9.5%	9.1%	9.1%	8.5%
福岡市	9.7%	9.2%	8.5%	8.3%	7.5%

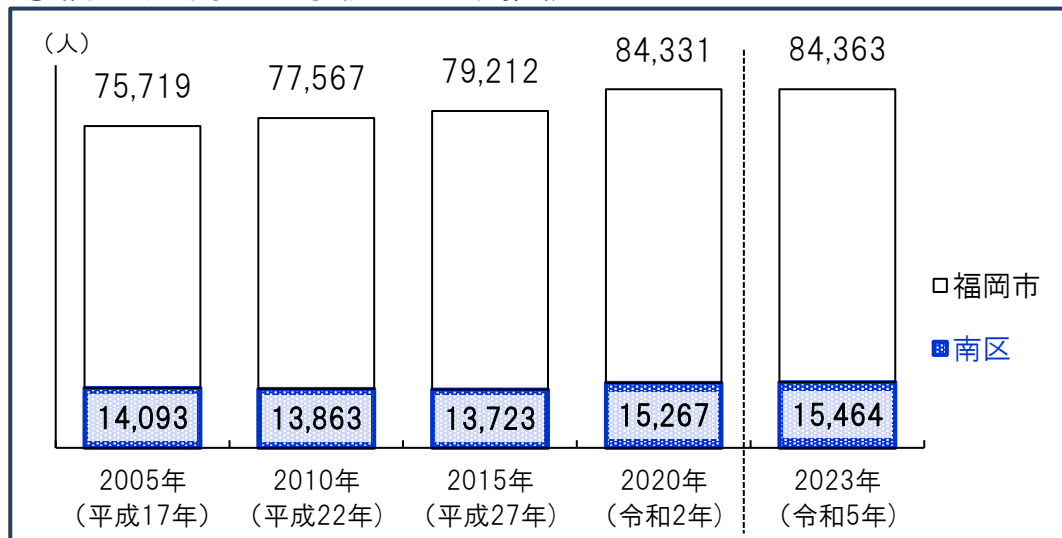
①東花畑小学校 児童数推移



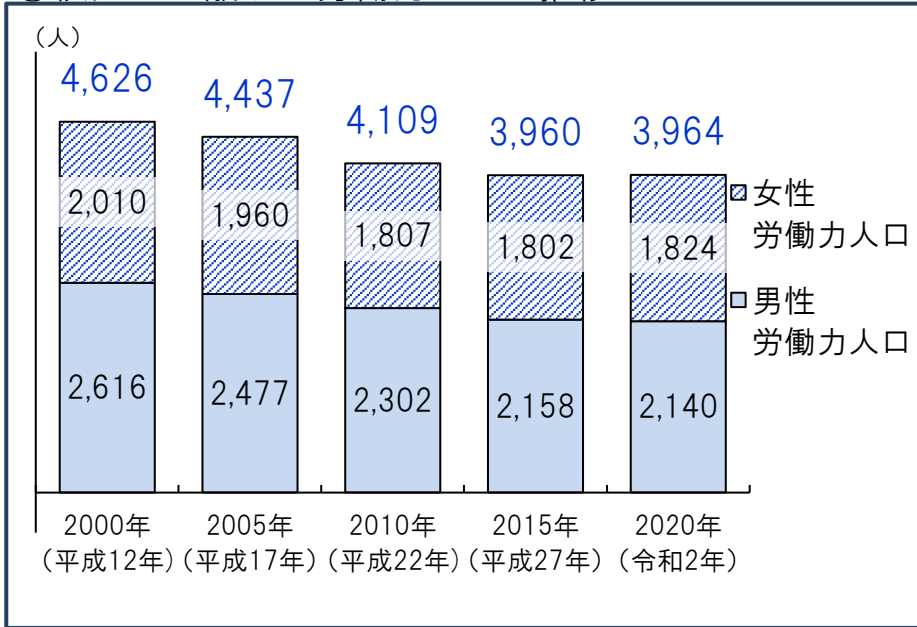
③児童数増減率(年平均)



②福岡市・南区小学校 児童数推移

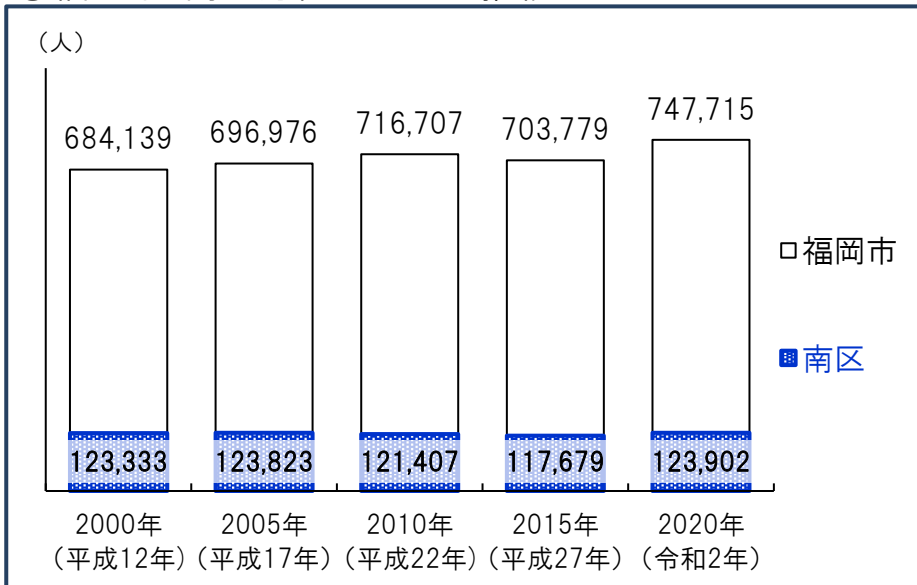


①校区の15歳以上労働力人口の推移



*労働力人口…15歳以上の人口のうち、就業者(休業者を含む)と求職中の失業者の合計

②福岡市・南区労働力人口の推移

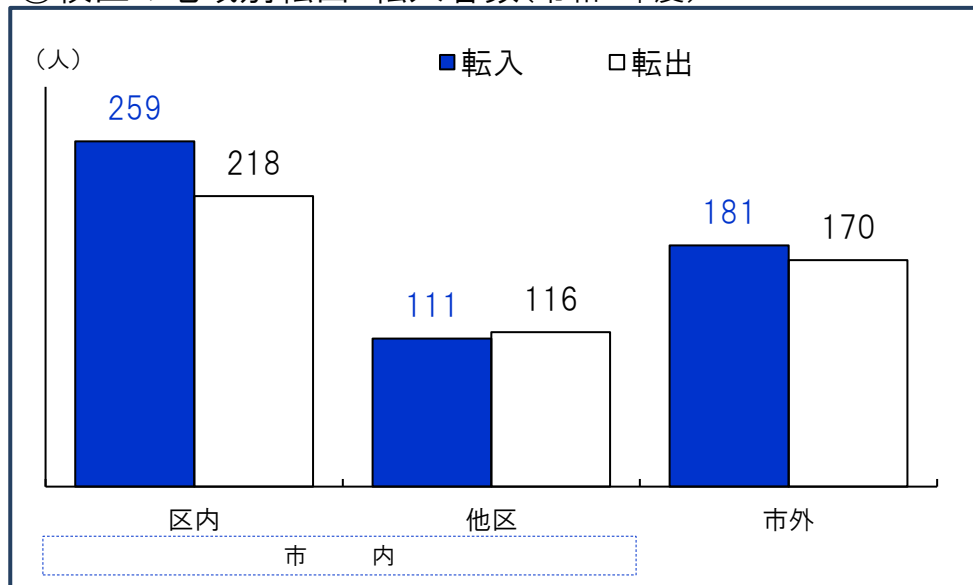


③15歳以上労働力人口と労働力率(令和2年)


	15歳以上人口(人)	労働力人口(人)	労働力率(%)
東花畑 校区	7,628	3,964	57.1
男性	3,519	2,140	67.2
女性	4,109	1,824	48.6
南区	223,099	123,902	64.2
男性	101,799	63,622	73.7
女性	121,300	60,280	56.5
福岡市	1,329,228	747,715	65.5
男性	616,015	386,824	74.4
女性	713,213	360,891	58.0

労働力率…15歳以上人口に占める「労働力人口」の割合
*労働力状態「不詳」を除いた割合

①校区の地域別転出・転入者数(令和4年度)




③校区居住者の5年前の居住地(令和2年時点の5年前)



②転入者数合計と割合(令和4年度)

	転入者計		転入者内訳(%)		
	(人)	人口比	区内	他区	市外
東花畑 校区	551	6.0%	47.0	20.1	32.8
うち市外	181	2.0%			
南区	29,632	11.1%	35.3	22.2	42.5
うち市外	12,603	4.7%			
福岡市	188,909	12.0%	31.3	20.9	47.8
うち市外	90,283	5.7%			

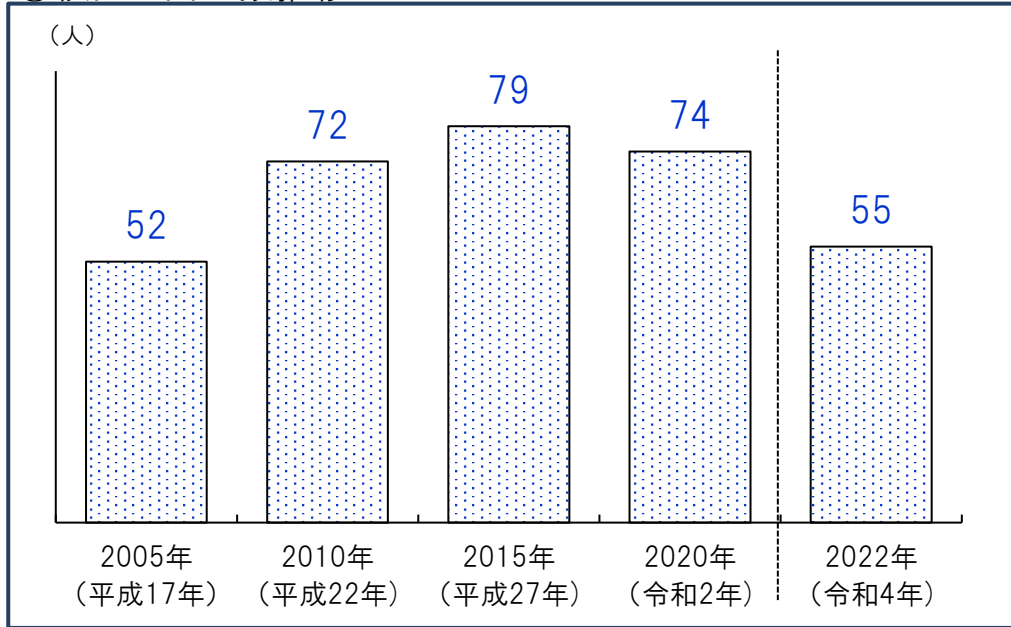
④5年前居住地別割合(令和2年時点の5年前)



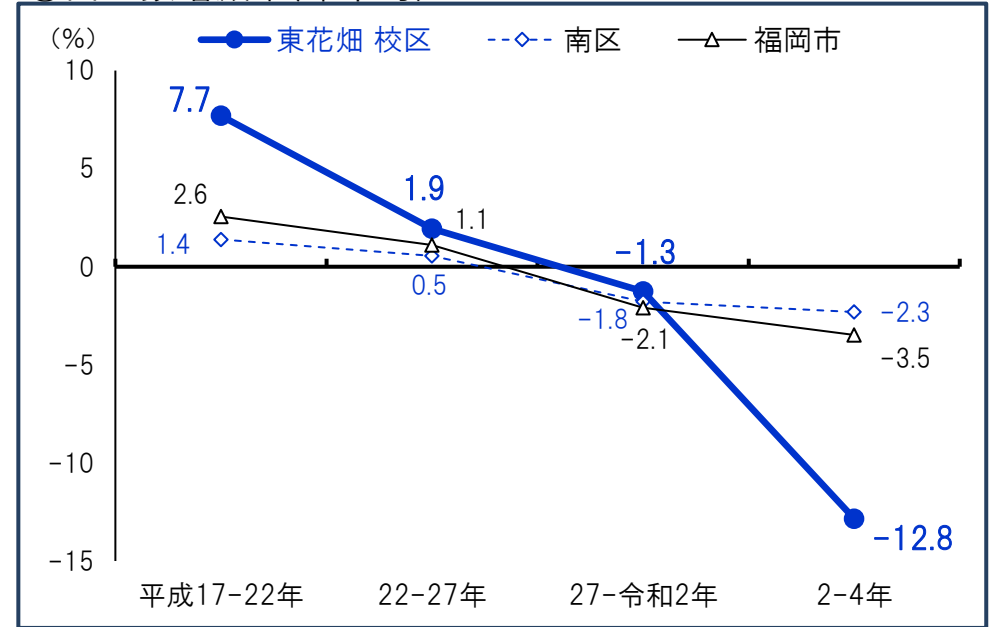
*5年前居住地「その他」は5年内出生者、不詳等

資料:①②福岡市住民基本台帳、③④国勢調査(総務省)

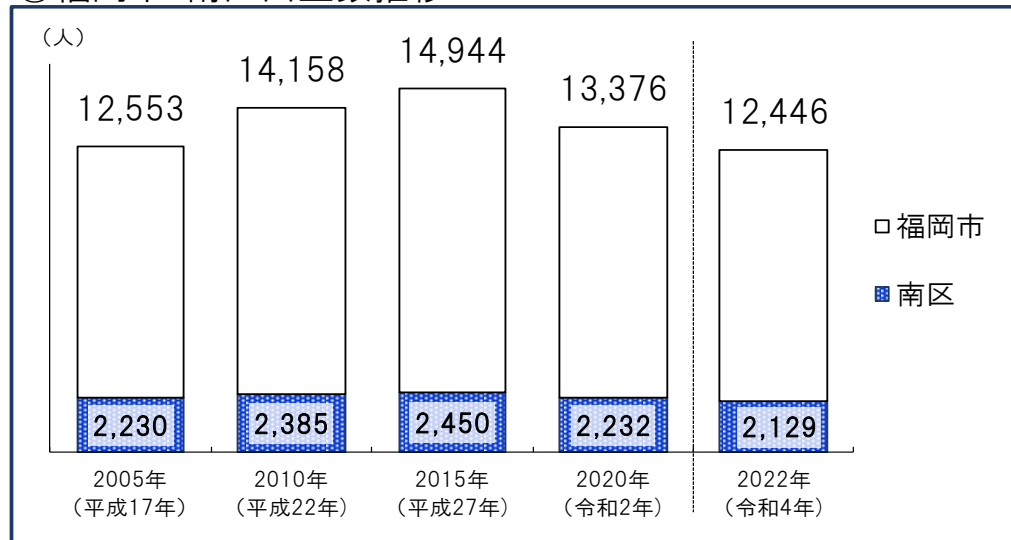
①校区の出生数推移



③出生数増減率(年平均)



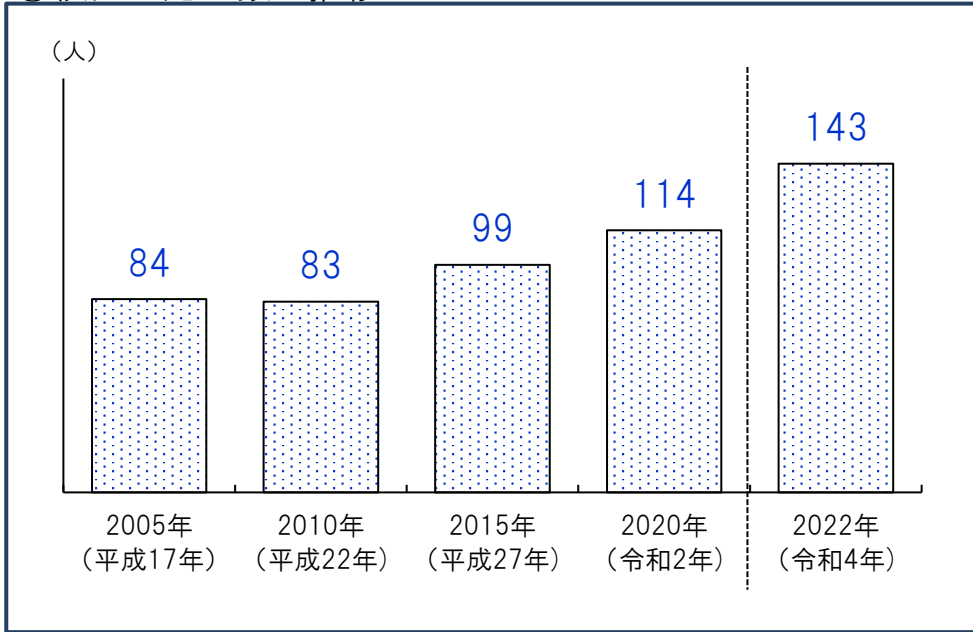
②福岡市・南区出生数推移



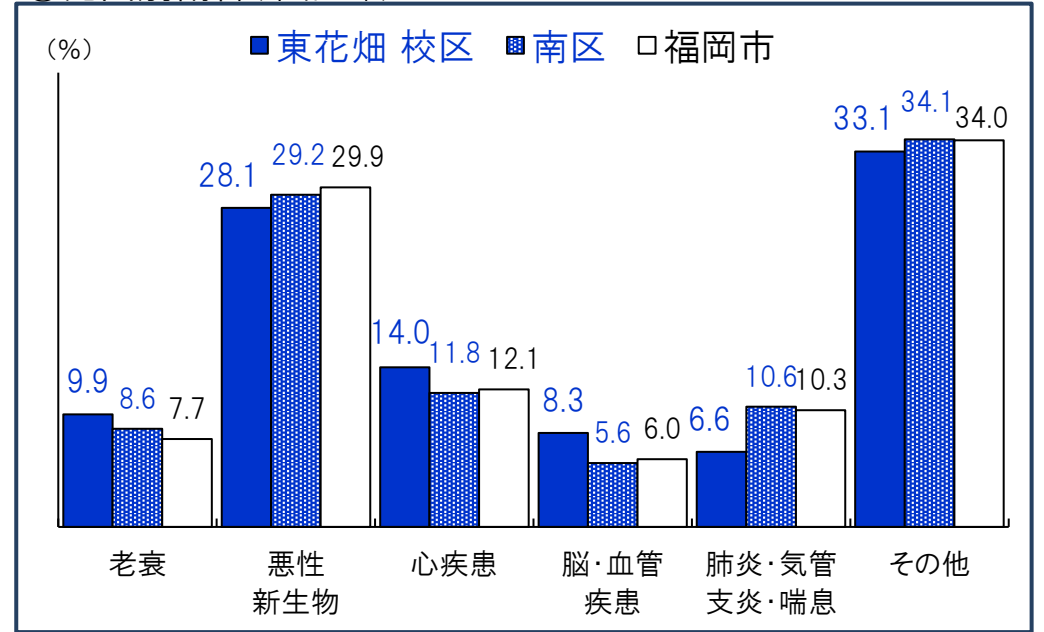
④人口千人あたり出生数の推移

	2005年 (平成17年)	2010年 (平成22年)	2015年 (平成27年)	2020年 (令和2年)	2022年 (令和4年)
東花畑 校区人口千人あたり出生数	5.6	7.8	8.5	8.0	6.0
南区人口千人あたり出生数	9.2	9.7	9.7	8.4	8.0
福岡市人口千人あたり出生数	9.3	9.9	10.1	8.6	7.9

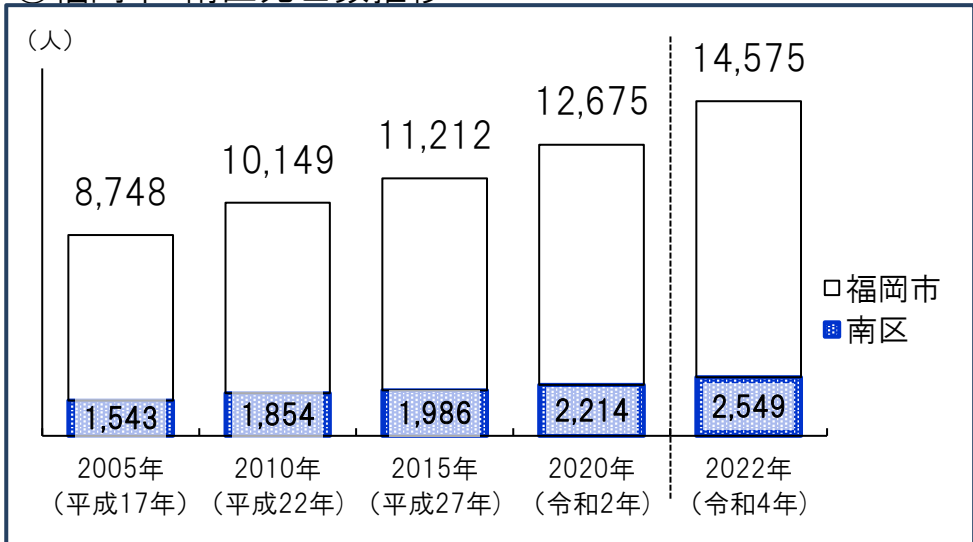
①校区の死亡数の推移



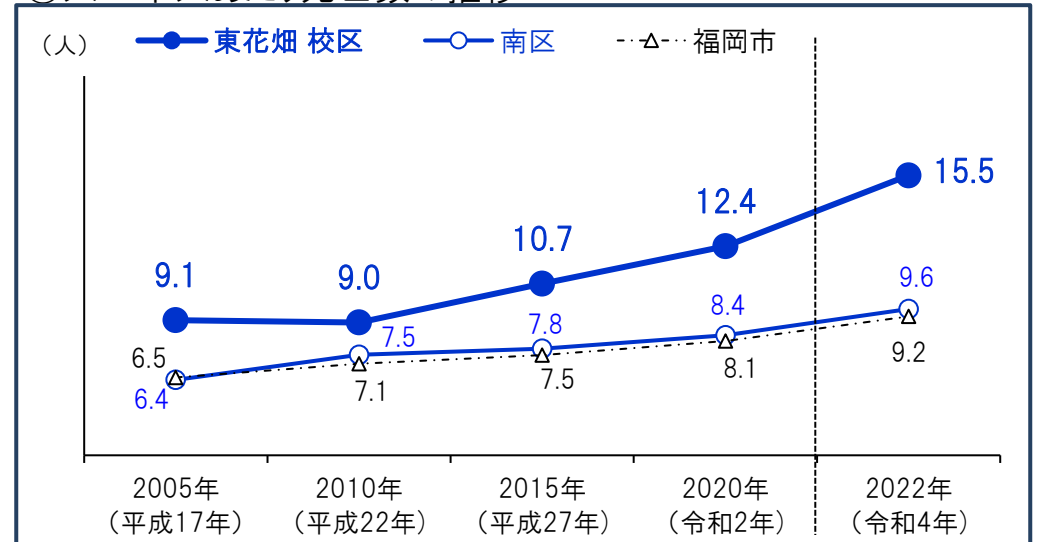
③死因別割合(令和3年)



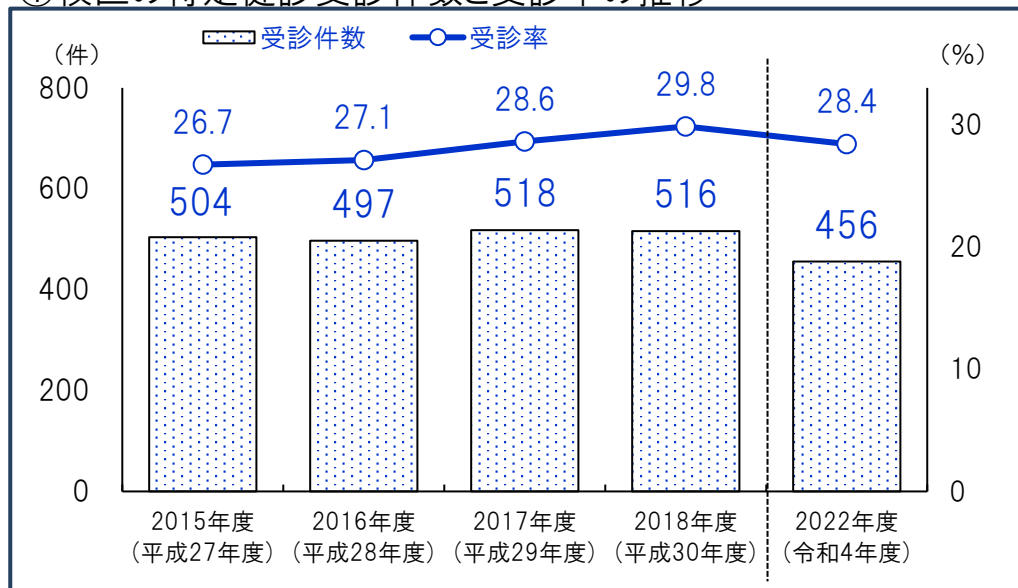
②福岡市・南区死亡数推移



④人口千人あたり死亡数の推移



①校区の特定健診受診件数と受診率の推移



受診件数は実績ベース

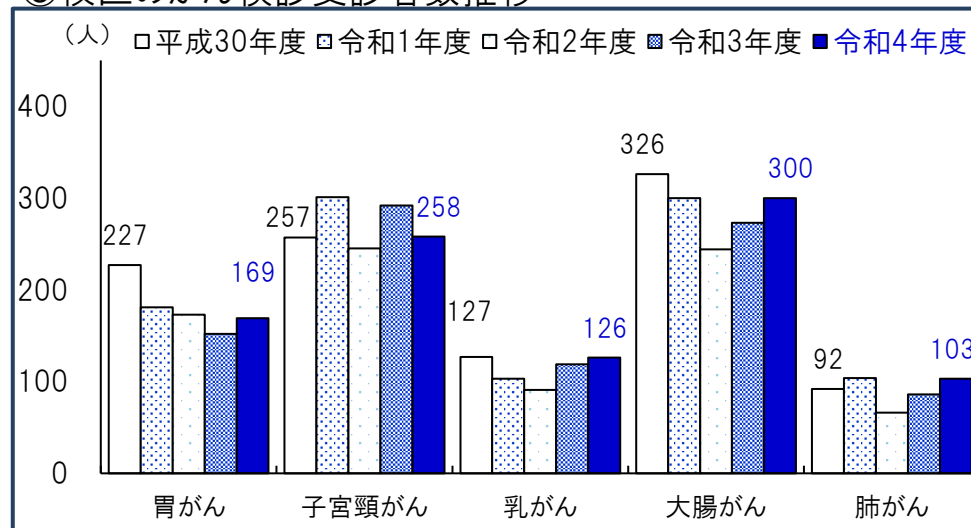
(人・件・%)

②特定健診受診状況

		2015年度 (平成27年度)	2016年度 (平成28年度)	2017年度 (平成29年度)	2018年度 (平成30年度)	2022年度 (令和4年度)
東花畑校区	対象者数	1,886	1,834	1,810	1,729	1,605
	受診件数	504	497	518	516	456
	受診率	26.7	27.1	28.6	29.8	28.4
南区	対象者数	40,274	39,555	38,307	36,749	36,055
	受診件数	8,916	9,289	9,941	10,310	9,872
	受診率	22.1	23.5	26.0	28.1	27.4
福岡市	対象者数	229,392	226,046	220,181	211,508	208,704
	受診件数	47,700	49,830	54,276	56,553	55,804
	受診率	20.8	22.0	24.7	26.7	26.7

*特定健診…メタボリックシンドロームに着目した生活習慣病予防のための健康診査で、その該当者及び予備群を減少させることを目的としています。対象…福岡市国民健康保険に加入している40歳～74歳の方。

③校区のがん検診受診者数推移



④がん検診受診者数

(人)

		2018年度 (平成30年度)	2019年度 (令和1年度)	2020年度 (令和2年度)	2021年度 (令和3年度)	2022年度 (令和4年度)
胃がん	東花畑校区	227	181	173	152	169
	南区	4,894	4,336	4,174	4,375	4,865
	福岡市	28,529	24,713	23,318	25,076	27,254
子宮頸がん	東花畑校区	257	301	245	292	258
	南区	7,967	8,077	7,648	9,057	8,374
	福岡市	48,048	49,504	47,894	55,642	51,752
乳がん	東花畑校区	127	103	91	119	126
	南区	3,182	3,308	2,767	3,629	3,620
	福岡市	18,980	19,396	16,358	21,291	21,219
大腸がん	東花畑校区	326	300	244	273	300
	南区	6,110	6,168	5,583	6,746	6,624
	福岡市	34,094	34,120	30,609	36,379	38,137
肺がん	東花畑校区	92	104	66	86	103
	南区	2,139	2,163	1,625	2,158	2,412
	福岡市	15,057	14,759	10,850	14,322	16,417

資料：福岡市保健福祉局

①校区の医療機関

No.	機関名	区分	診療科	所在地
1	独立行政法人国立病院機構 福岡病院	病院	内科 心療内科 精神科 アレルギー科 リウマチ科 小児科 外科 整形外科 歯科 耳鼻咽喉科 リハビリテーション科 放射線科 神経内科 皮膚科 循環器内科 呼吸器内科	屋形原4-39-1
2	もりや耳鼻咽喉科	一般診療所	耳鼻咽喉科	中尾2-3-25
3	(医)弘青会とみざわクリニック中尾	一般診療所	内科 小児科 消化器内科 循環器内科	中尾3-4-6
4	厚生労働省第二共済組合福岡病院所属所	一般診療所	内科 心療内科 神経科 消化器科 アレルギー科 リウマチ科 小児科 外科 歯科 耳鼻咽喉科 皮膚科	屋形原4-39-1
5	福岡市立あゆみ学園	一般診療所	小児科 リハビリテーション科	屋形原2-23-2

②校区の福祉施設等

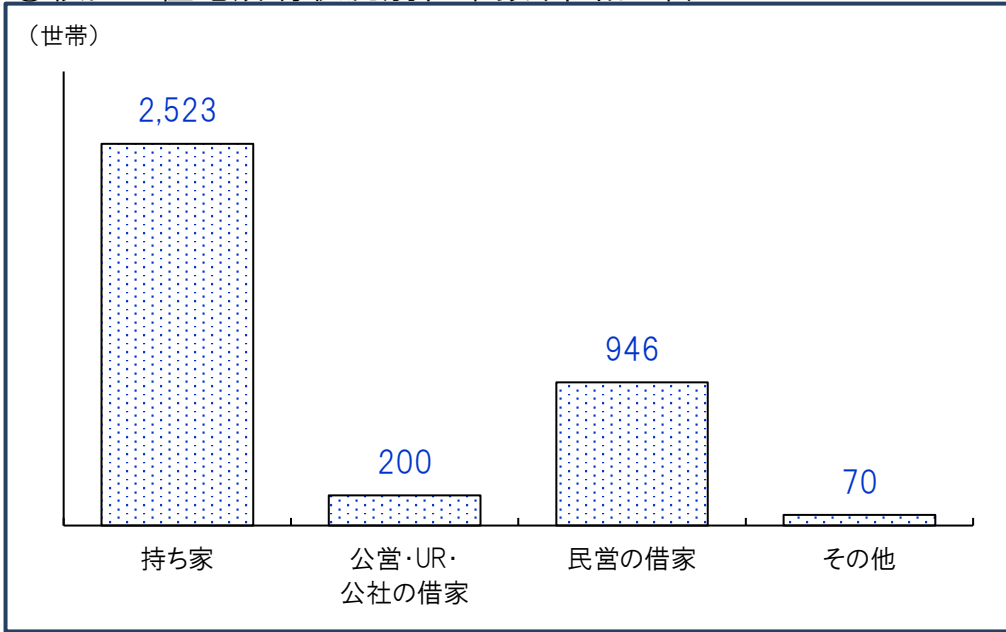
No.	施設名	種別	所在地
1	グループホームのため	認知症グループホーム	野多目5-20-12
2	ゆふの院やよい坂	住宅型有料老人ホーム	屋形原4-27-13
3	ナーシングホームあしあと	住宅型有料老人ホーム	野多目5-9-18
4	アソエ中尾	サービス付き高齢者向け住宅	中尾3-9-12
5	ケアエンジェル	障がい福祉サービス事業所	野多目5-25-5
6	訪問介護事業所ハミングバード	障がい福祉サービス事業所	屋形原1-17-1
7	ヘルパーステーションてんご	障がい福祉サービス事業所	中尾1-18-14
8	独立行政法人国立病院機構福岡病院	障がい福祉サービス事業所	屋形原4-39-1
9	なかよし共同作業所	障がい福祉サービス事業所	屋形原2-24-15
10	プレミアム短期入所本店	障がい福祉サービス事業所	中尾1-19-27
11	MGHOME'S	障がい福祉サービス事業所	中尾1-38-20
12	はたらク	障がい福祉サービス事業所	屋形原1-1-1
13	ワークプラザささえあい太陽	障がい福祉サービス事業所	屋形原4-33-7
14	福岡市立あゆみ学園	障がい福祉サービス事業所	屋形原2-23-2

③いきいきセンターふくおか(福岡市地域包括支援センター)

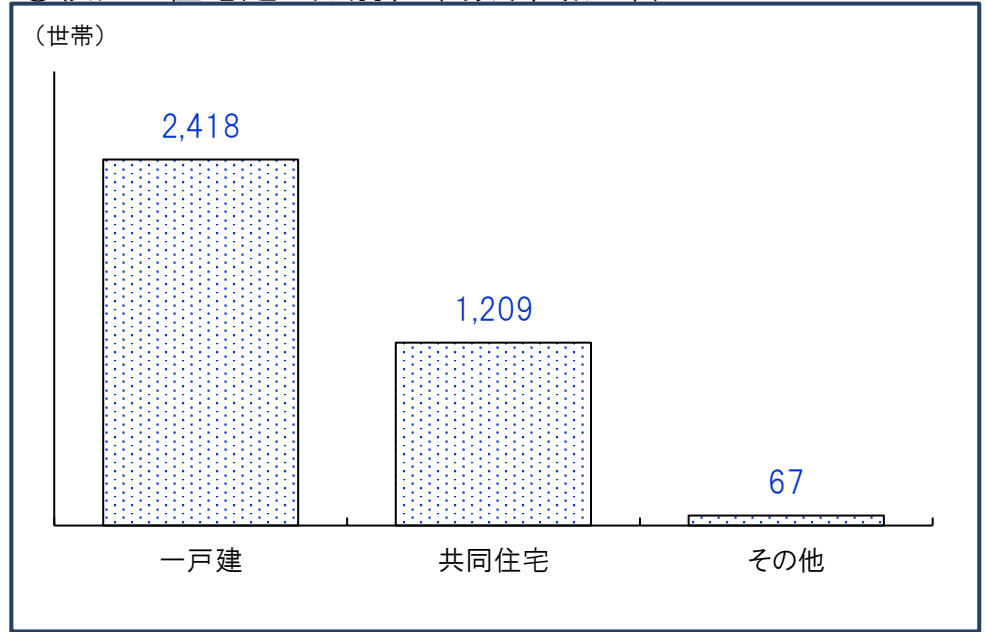
施設名	所在地(右図参照)	電話番号
いきいきセンターふくおか 南第11	花畑1-8-6-101号室	557-1011



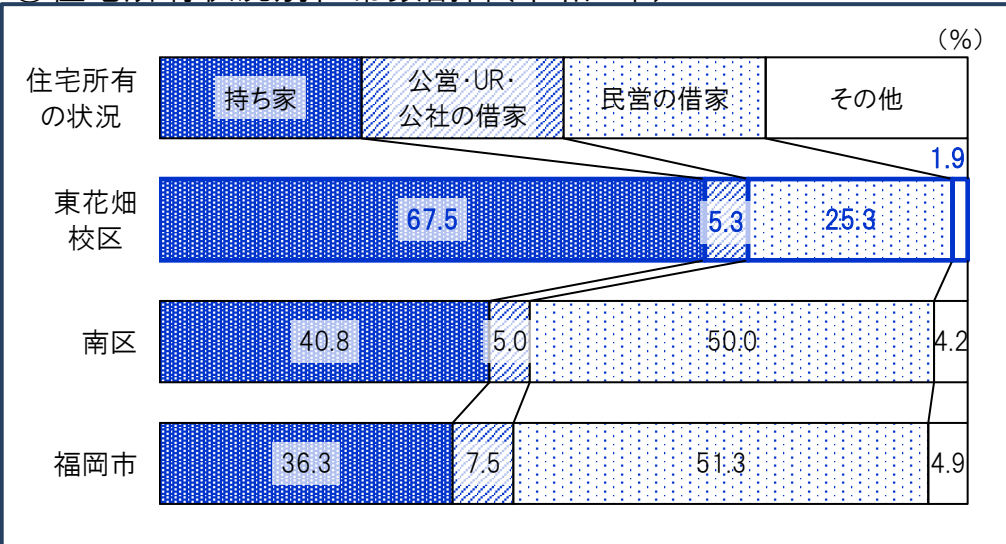
①校区の住宅所有状況別世帯数(令和2年)



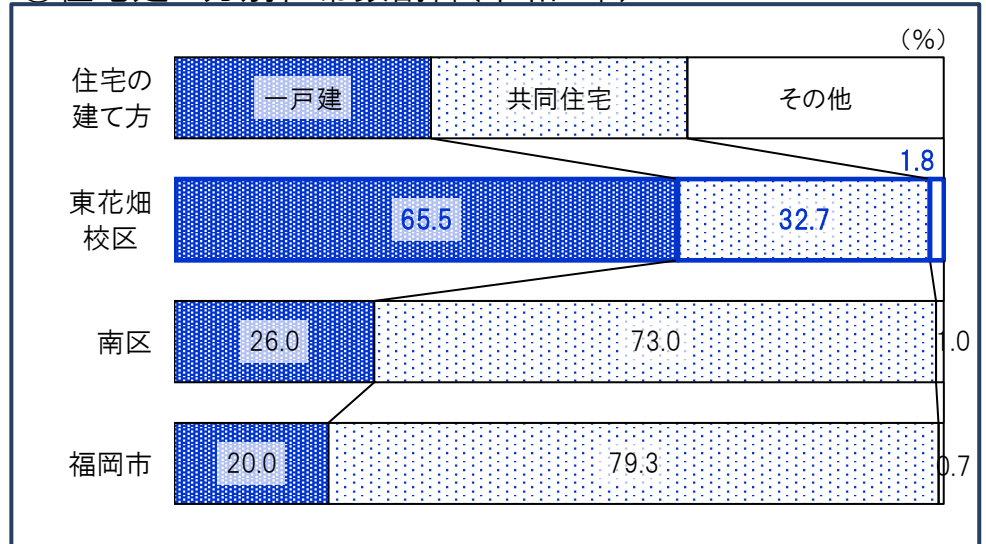
③校区の住宅建て方別世帯数(令和2年)



②住宅所有状況別世帯数割合(令和2年)



④住宅建て方別世帯数割合(令和2年)



①校区の産業大分類別従業者数・事業所数(令和3年)

産業分類	事業所数	従業者数(人)
農 林 漁 業	1	0
鉱業, 採石業砂利採取業	0	0
建 設 業	61	345
製 造 業	12	60
電 気 ・ ガ ス 熱 供 給 ・ 水 道 業	0	0
情 報 通 信 業	2	2
運 輸 便 業 郵 便 業	8	121
卸 売 業 小 金 融 業	102	668
保 険 業	10	68
不 動 産 業 物 品 賃 貸 業	51	167
学 術 研 究 , 専 門 技 術 サ ー ビ ス 業	34	150
宿 泊 業 , 飲 食 サ ー ビ ス 業	41	175
生 活 関 連 サ ー ビ ス 業 娯 楽 業	40	128
教 育 , 学 習 支 援 業	28	315
医 療 , 福 祉	67	1,075
複 合 サ ー ビ ス	2	229
サ ー ビ ス 業 (他)	14	78
公 務	1	41

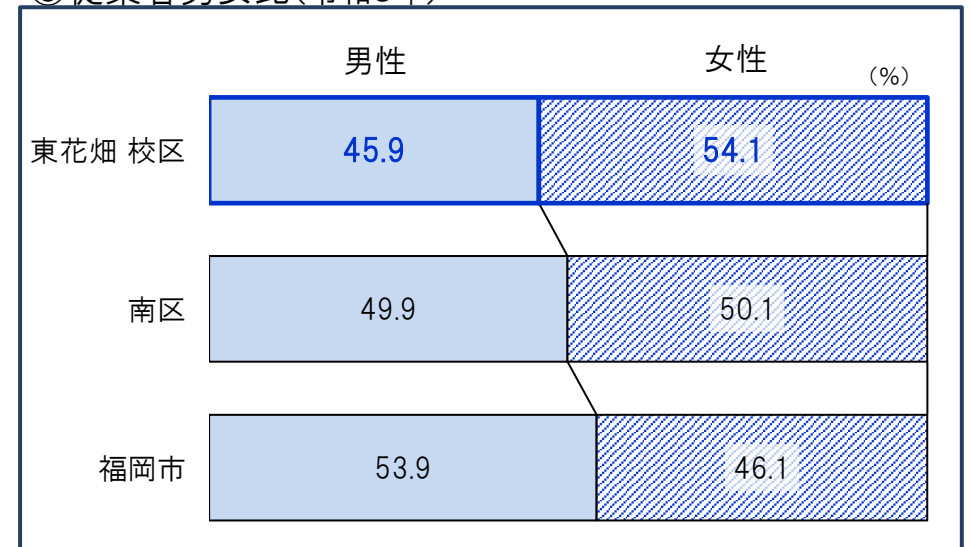
*「従業者」とは、校区在住・非在住に関わらず校区内の事業所で従業している人です。

②事業所・男女別従業者数(令和3年) (人)

	事業所 総数	従業者 総数	性別	
			男性	女性
東花畑 校区	474	3,622	1,663	1,959
南区	8,611	79,621	39,616	39,768
福岡市	75,779	967,803	518,394	442,569

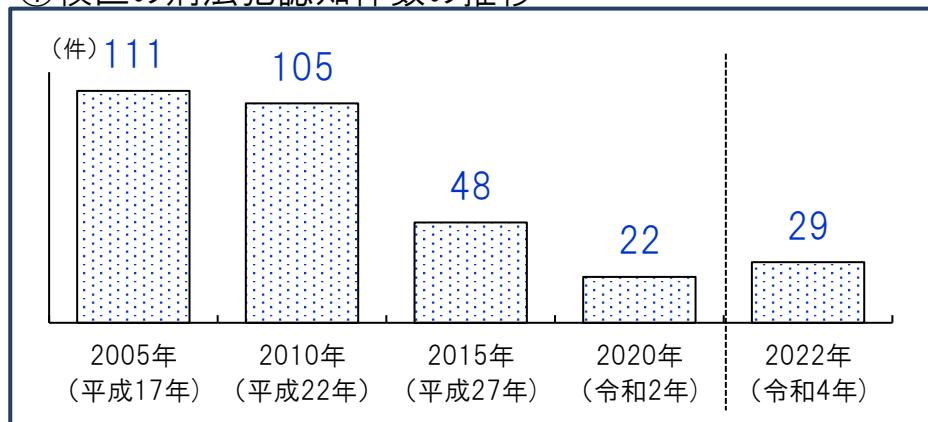
*従業者総数は性別不詳含む

③従業者男女比(令和3年)

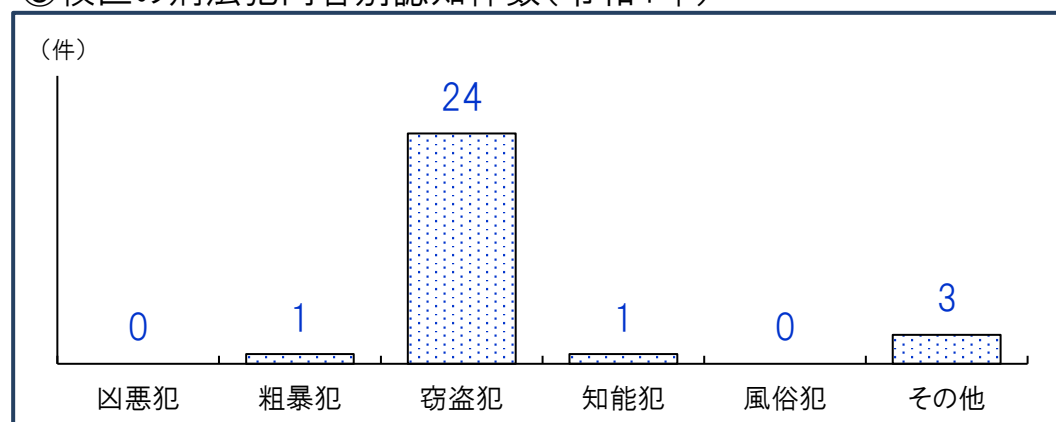


*不詳除く割合

①校区の刑法犯認知件数の推移



③校区の刑法犯内容別認知件数(令和4年)



②人口千人あたり刑法犯認知件数(計・推移) (件)

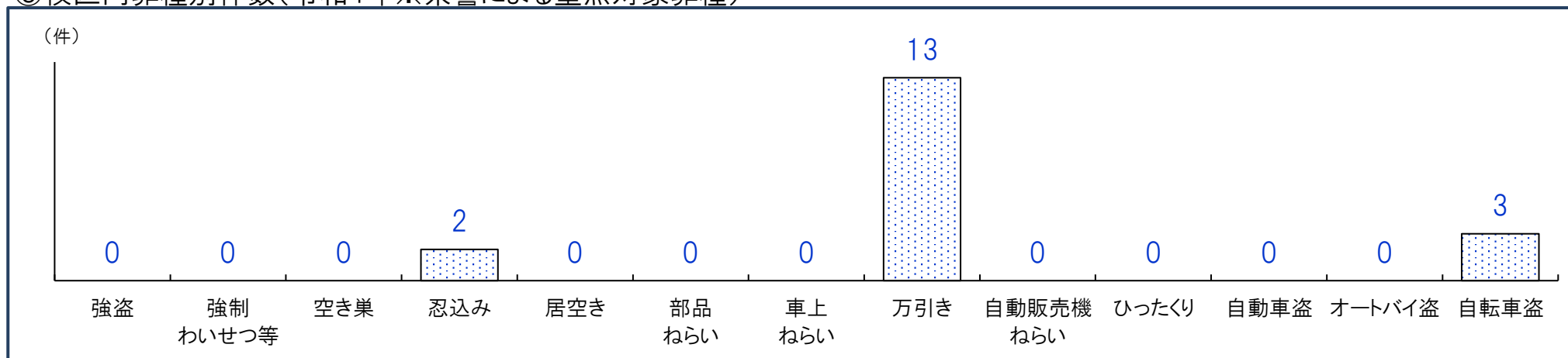
	2005年 (平成17年)	2010年 (平成22年)	2015年 (平成27年)	2020年 (令和2年)	2022年 (令和4年)
東花畑 校区	12.0	11.3	5.2	2.4	3.2
南区	21.0	15.0	11.1	4.2	4.8
福岡市	27.6	19.6	13.4	6.9	7.3

④人口千人あたり刑法犯認知件数(内容別・令和4年) (件)

	凶悪犯	粗暴犯	窃盗犯	知能犯	風俗犯	その他
東花畑 校区	0.00	0.11	2.61	0.11	0.00	0.33
南区	0.02	0.43	3.49	0.10	0.03	0.73
福岡市	0.04	0.68	5.25	0.27	0.09	0.93

*凶悪犯…殺人・強盗・放火・強姦、粗暴犯…暴行・脅迫・恐喝等、窃盗犯…空き巣・自転車盗・車上ねらい等、知能犯…詐欺・横領・通貨偽造等、風俗犯…賭博・強制わいせつ・公然わいせつ等、その他…占有離脱物横領・器物損壊等

⑤校区内罪種別件数(令和4年※県警による重点対象罪種)



重点対象罪種…県下で特に発生件数が多く、市民の体感治安に大きく影響する街頭犯罪を中心とした罪種

資料:福岡県警、校区人口…住民基本台帳(各年9月末時点登録人口)

東花畑 校区 自治協議会

事務局・東花畑公民館内

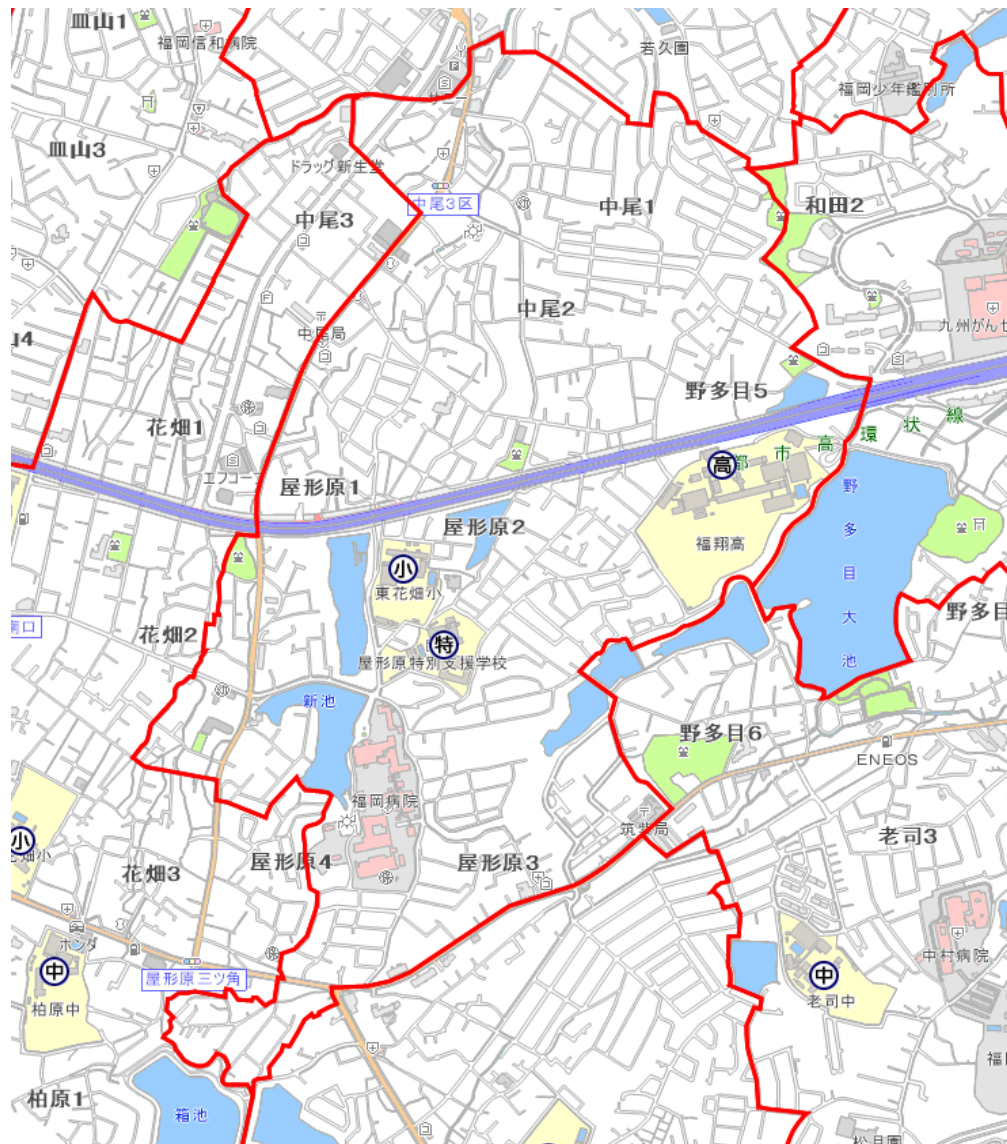
屋形原2-8-3

構成団体

1 屋形原3区町内会	17 青少年育成連合会
2 屋形原3丁目1区町内会	18 子ども会育成会連合会
3 屋形原1区町内会	19 環境づくり委員会
4 屋形原団地町内会	20 健康推進委員会
5 屋形原2丁目1区町内会	21 体育振興会
6 中尾台町内会	22 男女共同参画協議会
7 中尾1区町内会	23 シニアクラブ連合会
8 屋形原2丁目2区町内会	24 人権尊重推進協議会
9 中尾2丁目1区町内会	25 社会福祉協議会
10 中尾1丁目2区町内会	26 民生委員児童委員協議会
11 野多目5丁目町内会	27 保護司会
12 中尾1丁目3区町内会	28 東花畑小学校PTA
13 中尾3区町内会	29 花畑中学校PTA
14 交通安全推進委員会	
15 自主防災会	
16 防犯委員会	

その他の協力団体

東花畑小学校	屋形原特別支援学校
花畑中学校	東花畑公民館



①自治協議会の主要行事

時期	行事
8月	校区夏まつり(隔年)
11月	校区ふれあいまつり(隔年)
1月	どんど焼き

②自治協議会の事業内容

事業項目	事業内容
安全・安心	①交通安全… 子どもたちを守るう5,000人大作戦(年6回)、交通安全運動(年4回)、推進委員研修(年2回)、交通安全ワークショップ、親子交通安全教室 ②防災… 避難所開設訓練(年2回)、情報伝達訓練、防災訓練、ミニ防災イベント、防災出前講座、ワークショップ ③防犯… 青パト講習会、防犯講座(年2回)、防犯研修会、年末年始特別警戒活動
子ども	④子どもの健全育成・非行防止… ドッジビー大会、ドッジボール大会、ソフトボール大会、夜間パトロール、子どもキャンプ、ハロウィンを楽しもう!、もちつき、キックベースボール大会、まるまる1日パトロール、中学生レクリエーション、研修会
環境	⑤環境美化… 環境月間(清掃) ⑥ゴミ減量・リサイクル推進… 古紙回収、委員研修会、お盆お供物設置(回収)、子ども向け研修、視察研修、講演会
健康	⑦健康づくり… 母子巡回相談(年3回)、健康なまちづくり懇談会、健康講座(年4回)、館外研修、区民と医師の会 ⑧集団献血… 集団献血
スポーツ	⑨スポーツ・レクリエーション… 親善ソフトボール大会、研修会、ソフトバレーボール大会、グラウンドゴルフ大会、諸団体対抗ペタンク大会、モルック大会
男女共同参画	⑩男女共同参画… 委員研修、セミナー、コンサート、視察研修、意見交換会、防災研修
その他の 公益的事業	◆校区ふれあいまつり(隔年)… ステージ他 ◆どんど焼き

③校区の交流サロン

名称	活動日時・場所	活動内容・特色等
さくらの会	第4月曜 10:00~12:00 老人いこいの家	健康体操、健康チェック、脳トレ、講話、手芸、レク、スポーツ、歌唱、鑑賞、茶話会
野ぎく	第2金曜 10:00~12:00 老人いこいの家	健康チェック、脳トレ、講話、手芸、歌唱、茶話会
みどり苑	第2火曜 10:00~12:00 みどりがおか幼稚園	健康体操、健康チェック、脳トレ、講話、手芸、スポーツ、交流、歌唱、茶話会

④校区の子育て交流サロン・育児サークル等

名称	活動日時	場所
子育て交流サロン 子育てサロン♪ドレミ	第3木曜 10:30~11:30	東花畑公民館

公民館

東花畑 公民館	所在地：屋形原2-8-3	電話：092-511-6655	FAX:092-511-6657
	公民館情報： https://gakushu.city.fukuoka.lg.jp/center/detail/995bb0e3-e3b7-4929-857a-ba3e4f38fc0e		ブログ： http://higashihanahatako.blogspot.jp/

①校区の公共施設・学校等

No.	名称	所在地
1	東花畑小学校	屋形原2-23-1
2	花畑中学校	桧原2-21-1
3	花畑幼稚園	花畑2-48-31
4	みどりがおか幼稚園	中尾1-32-32
5	中尾ガーデン保育園(保育所)	中尾1-6-16
6	いずみ保育園分園ほほえみ保育園(保育所)	屋形原2-23-1
7	花畑ナーサリー(保育所)	花畑2-48-31
8	福翔高等学校	野多目5-31-1
9	屋形原特別支援学校	屋形原2-31-1
10	筑紫郵便局	屋形原3-44-1

②校区の公園

No.	名称	種別・面積	所在地
1	桜ヶ丘公園	街区・2,016㎡	屋形原2-113-1 外
2	やよい坂公園	街区・2,730㎡	屋形原3-482-2
3	菰池公園	街区・2,126㎡	花畑2-29の一部
4	野多目西公園	街区・1,453㎡	野多目5-904-3
5	中尾北公園	街区・1,056㎡	中尾1-20 外
6	静ヶ丘公園	幼児・194㎡	屋形原2-64
7	緑ヶ丘公園	幼児・151㎡	中尾2-691
8	野多目1号公園	幼児・236㎡	野多目5-864-15
9	サカエ公園	幼児・167㎡	屋形原2-173
10	屋形原1号公園	幼児・249㎡	屋形原3-37-2
11	野多目7号公園	幼児・170㎡	屋形原2-885-103 外
12	屋形原3号公園	幼児・109㎡	屋形原3-44-3
13	屋形原4号公園	幼児・136㎡	屋形原4-100-7



校区内避難所等

			浸水	土砂	高潮	津波	地震
28	福 翔 高 等 学 校 野多目5丁目31-1 565-1670	收容 地区	○	○	○	○	○
29	東 花 畑 小 学 校 屋形原2丁目23-1 566-7700	收容 地区	○	○	○	○	○
18	東 花 畑 公 民 館 屋形原2丁目8-3 511-6655	一時	○	○	○	○	○
⑥	福 岡 病 院 屋形原4丁目39-1 565-5534	病院					

凡例(災害種別毎の指定緊急避難場所・指定避難所の指定)

- : 使用可
- ②: 2階以上使用可(学校は、校舎2階以上)
- ③: 3階以上使用可(学校は、校舎3階以上)
- ×: 使用不可

※「福翔高等学校」は、広域避難場所にも指定されています。