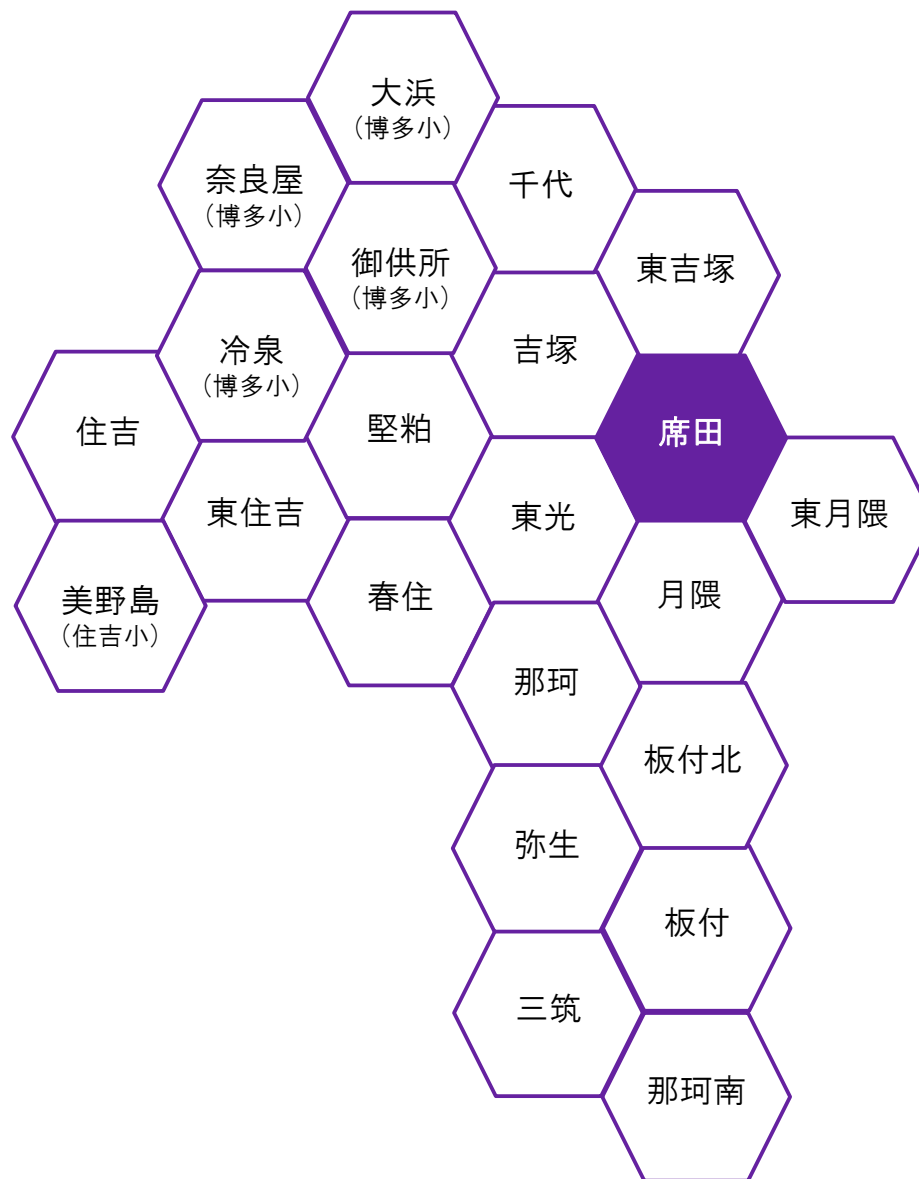


席田 校区 データ集



目

校区の概要

- 1 校区の概要・位置 ----- (1)

人口・世帯数

- 2 人口・世帯数 ----- (2)
- 3 人口の構成 ----- (3)
- 4 高齢者・6歳未満の子どものいる世帯 ----- (4)
- 5 小学校児童数の推移 ----- (5)
- 6 労働力人口 ----- (6)
- 7 転出・転入者の状況 ----- (7)

福祉と健康

- 8 出生数と出生率 ----- (8)
- 9 死亡数と死亡率 ----- (9)
- 10 健(検)診受診状況 ----- (10)
- 11 医療・福祉施設等 ----- (11)

次

その他のデータ

- 12 住宅の所有・種類 ----- (12)
- 13 事業所・従業者数 ----- (13)
- 14 犯罪発生件数 ----- (14)

地域の団体と活動

- 15 自治協議会の関連団体 ----- (15)
- 16 自治協議会活動・その他地区内活動 ----- (16)

施設等の位置・マップ

- 17 施設・公園・文化財等 ----- (17)
- 18 防災マップ ----- (18)

席田 校区の概要

空の玄関口 福岡空港



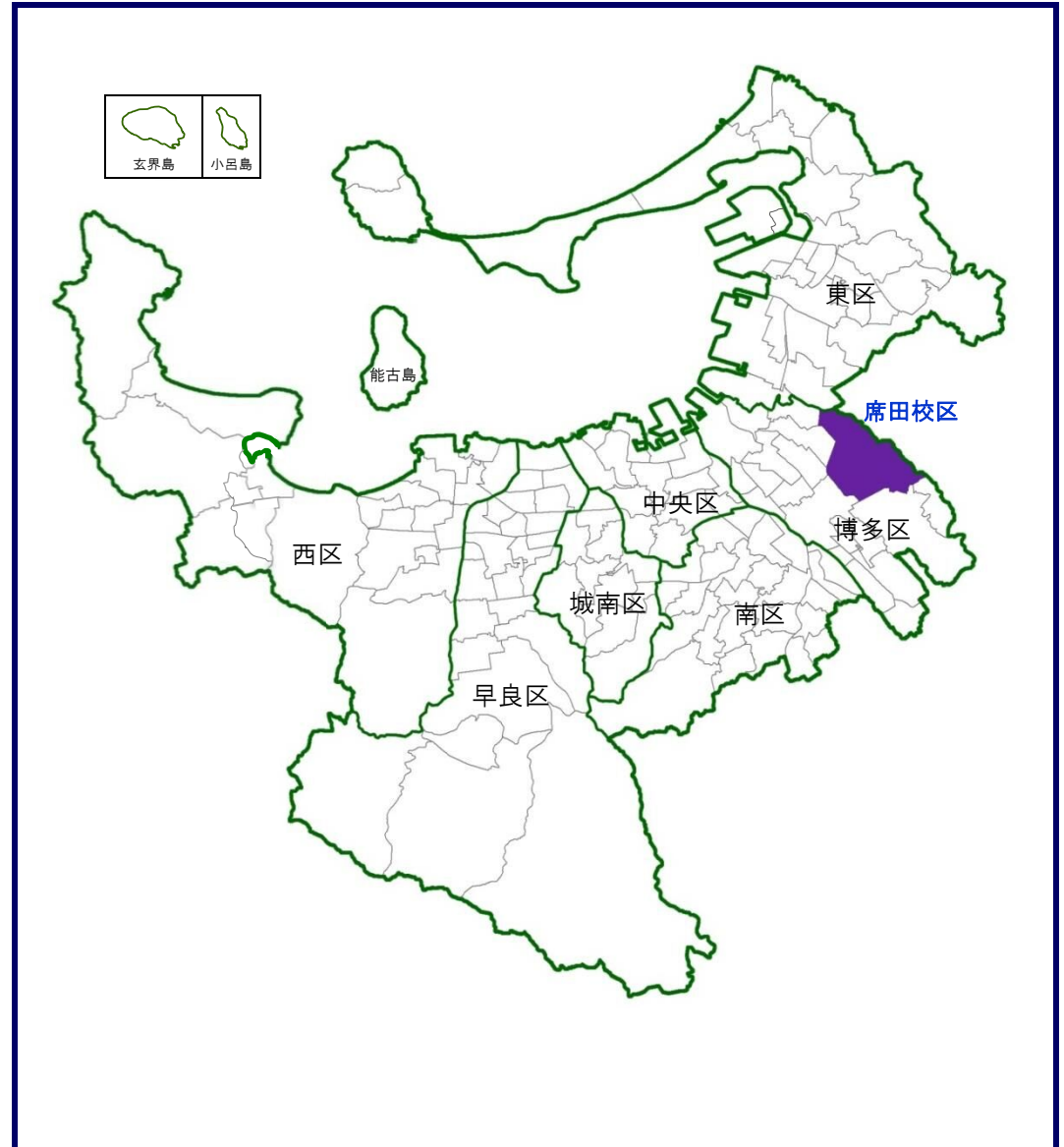
席田校区は、博多区の東部に位置し、東側は糟屋郡志免町、西側は福岡空港、南側は東平尾公園、北側は東区と接しており、区内で面積が一番大きい校区です。

空の玄関口である福岡空港は、市街地から至近距離に位置しているほか、交通アクセスにも優れており、利便性の高い空港です。

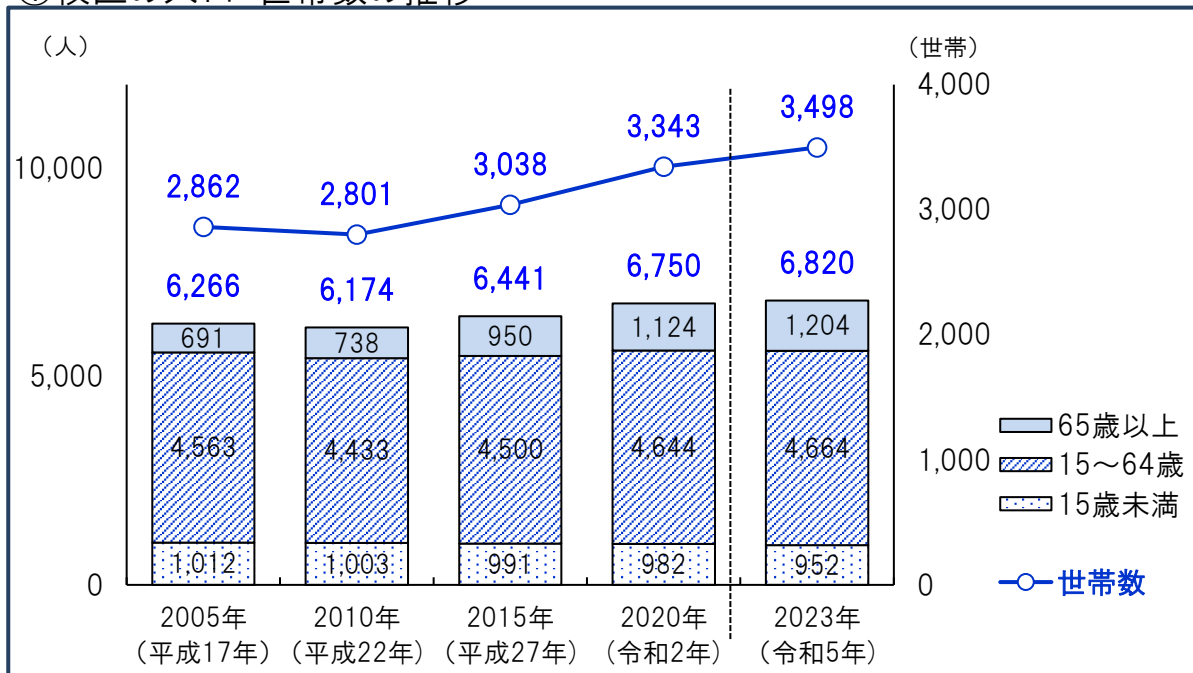
公共交通機関は、空港を中心に市営地下鉄や路線バス、高速バスが発着し、道路網は北側で国道3号に接続し、空港東側に県道福岡空港線が通り太宰府方面に接続しています。また、2021年度(令和3年度)に都市高速道路の豊JCTから福岡空港の国内線ターミナルへの延伸事業が開始されています。

校区の南側の東平尾公園には、アビスパ福岡のホームであるレベルファイブスタジアムのほか、陸上競技場、アクション、野球・ソフトボール場、テニスコート、アスレックス広場などのスポーツ施設やレクリエーション施設があり、多くの市民が利用しています。


席田 校区の位置



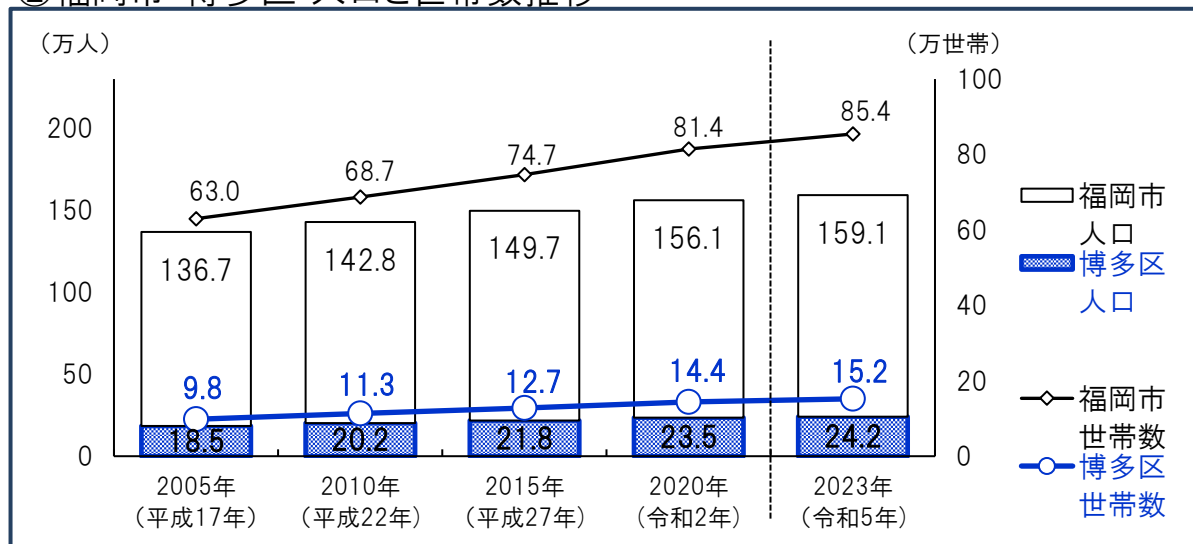
①校区の人口・世帯数の推移



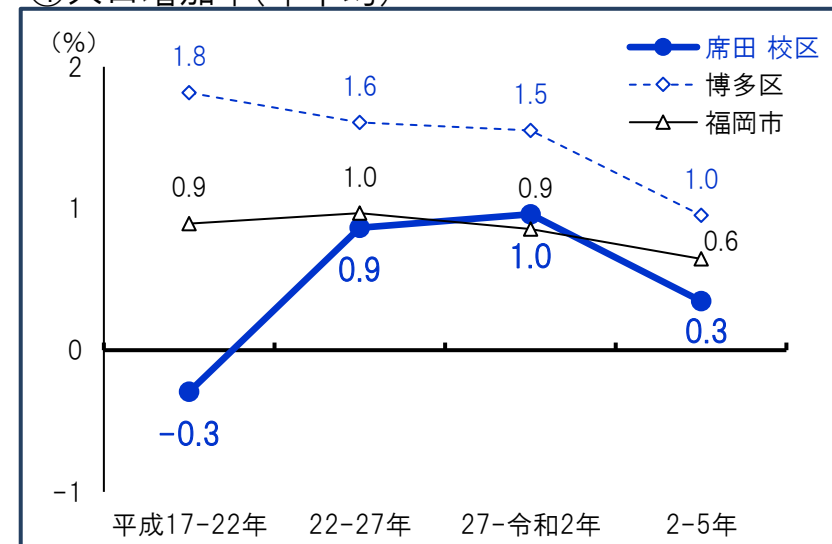
③年代別人口割合(令和5年)



②福岡市・博多区 人口と世帯数推移

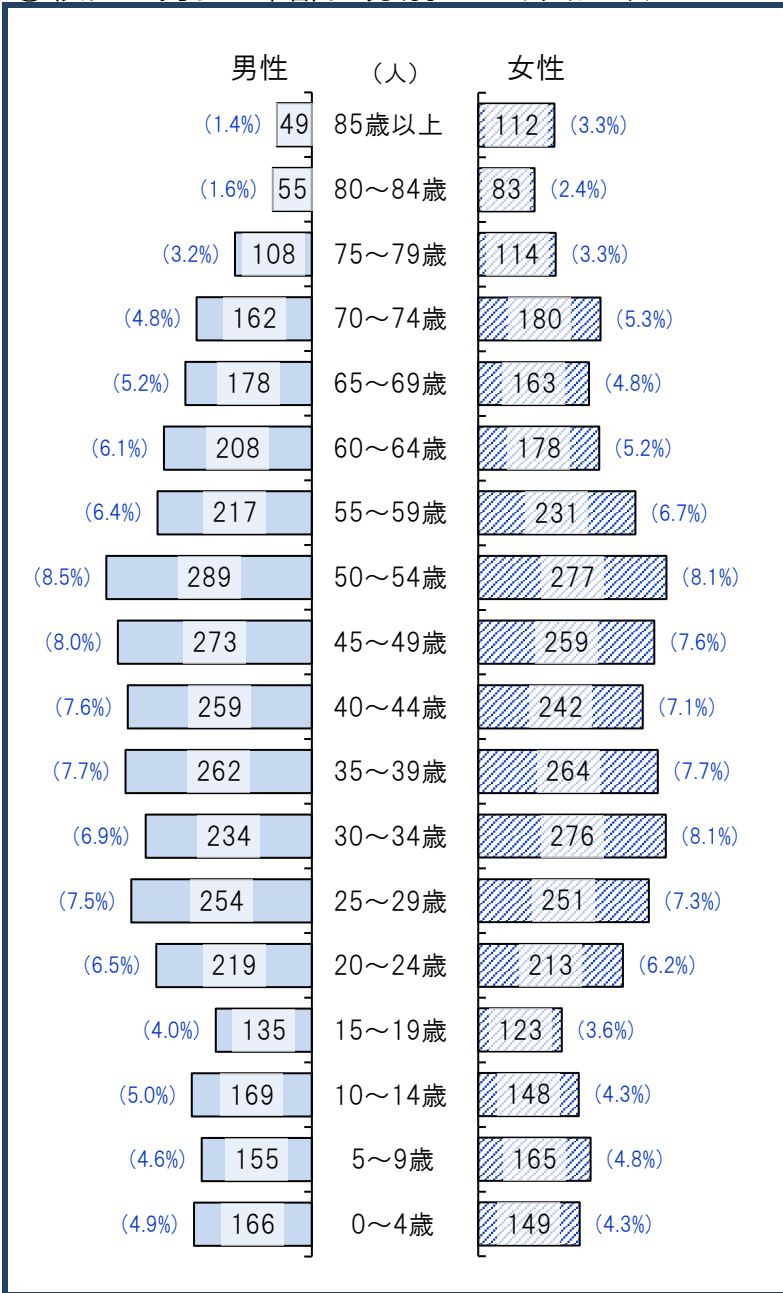


④人口増加率(年平均)

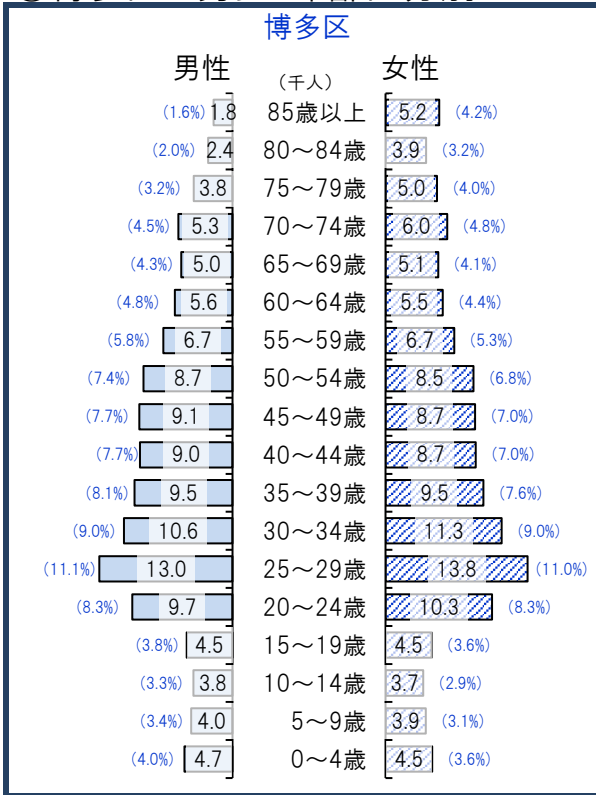


資料:福岡市住民基本台帳(各年9月末時点・校区は日本人のみ・平成27年以降の市・区は外国人含む)*住民票未登録者を含まないため国勢調査人口より少ない値となっています。


①校区の男女・年齢区分別人口(令和5年)



②博多区の男女・年齢区分別人口



③福岡市の男女・年齢区分別人口



④高齢化の状況

65歳以上人口割合(%)	
席田 校区	17.7
博 多 区	18.0
福 岡 市	22.3
75歳以上人口割合(%)	
席田 校区	7.6
博 多 区	9.2
福 岡 市	11.5

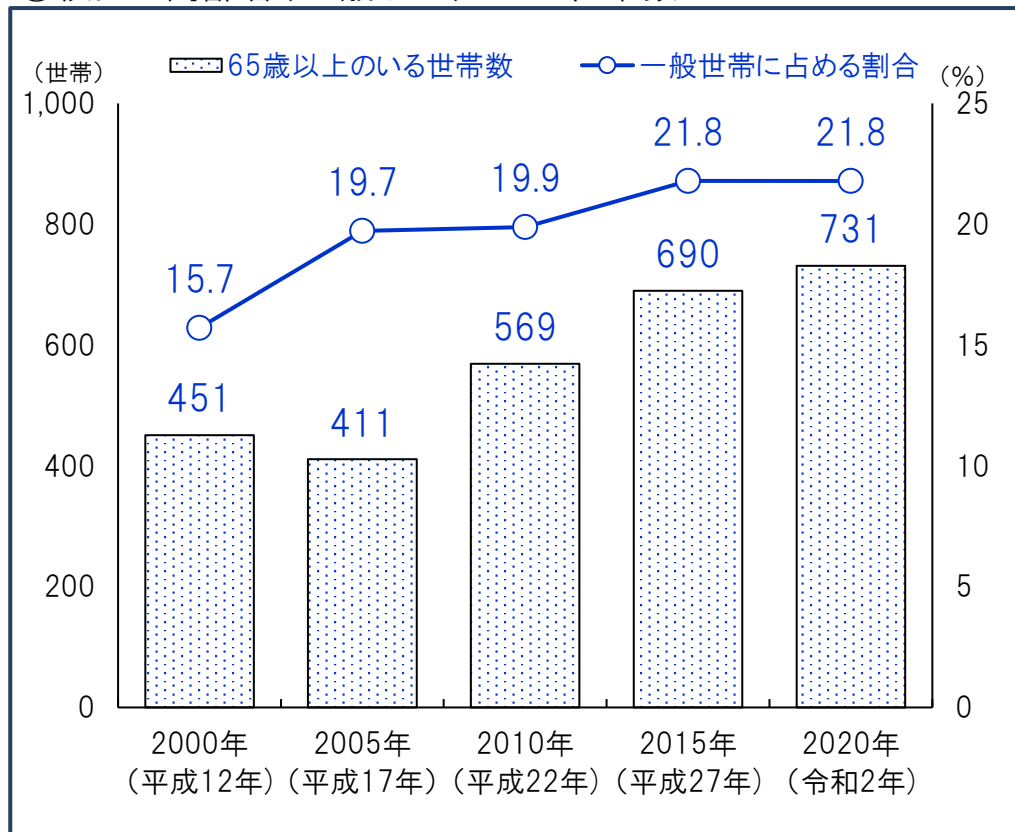
⑤人口男女比

	男性 (%)	女性 (%)
席田 校区	49.7	50.3
博多区	48.4	51.6
福岡市	47.4	52.6

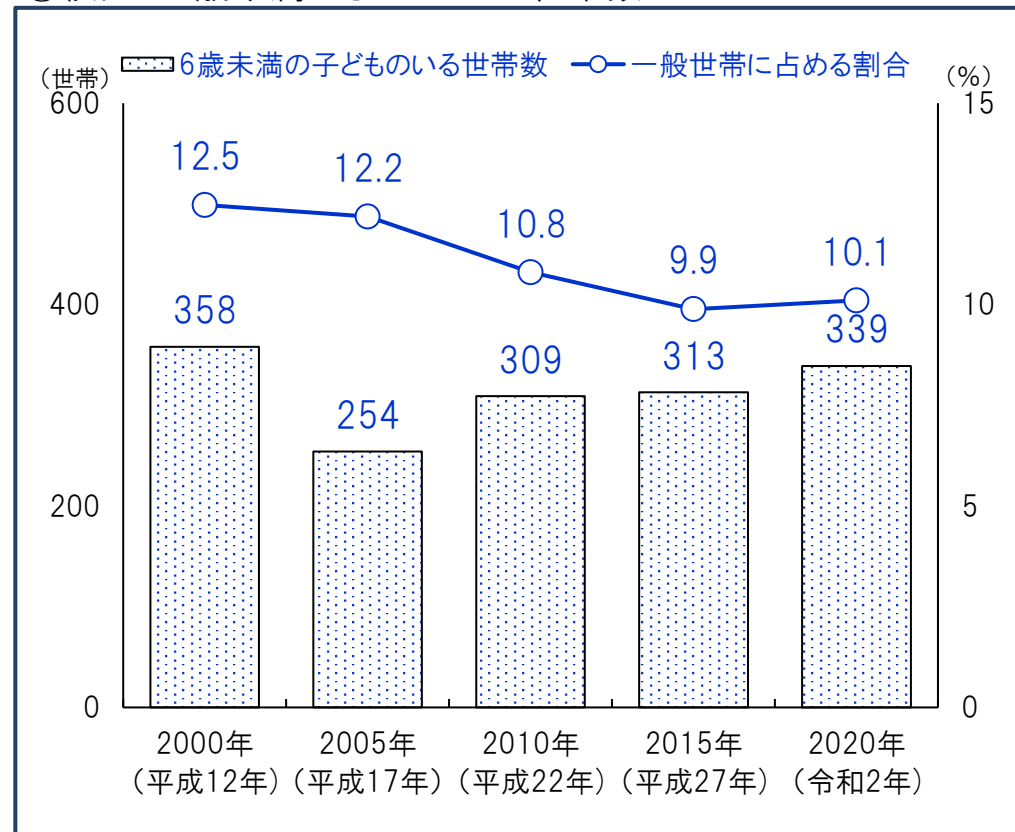
()内は割合

資料:福岡市住民基本台帳(9月末時点・校区は日本人のみ)

①校区的高齢者(65歳以上)のいる世帯数



③校区的6歳未満の子どものいる世帯数



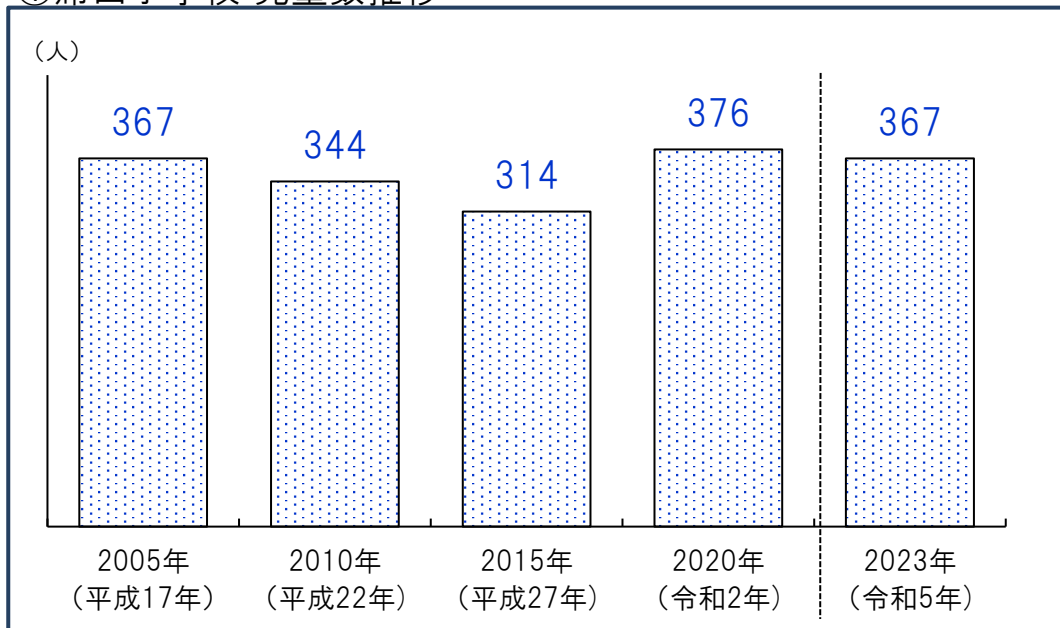
②高齢者(65歳以上)のいる世帯割合(2020年)

	65歳以上のいる世帯総数	65歳以上のみの世帯	ともに65歳以上夫婦のみ世帯	65歳以上1人暮らし世帯
席田 校区	21.8%	12.2%	4.6%	6.7%
博多区	18.4%	12.1%	3.8%	7.9%
福岡市	26.9%	17.2%	6.7%	9.8%

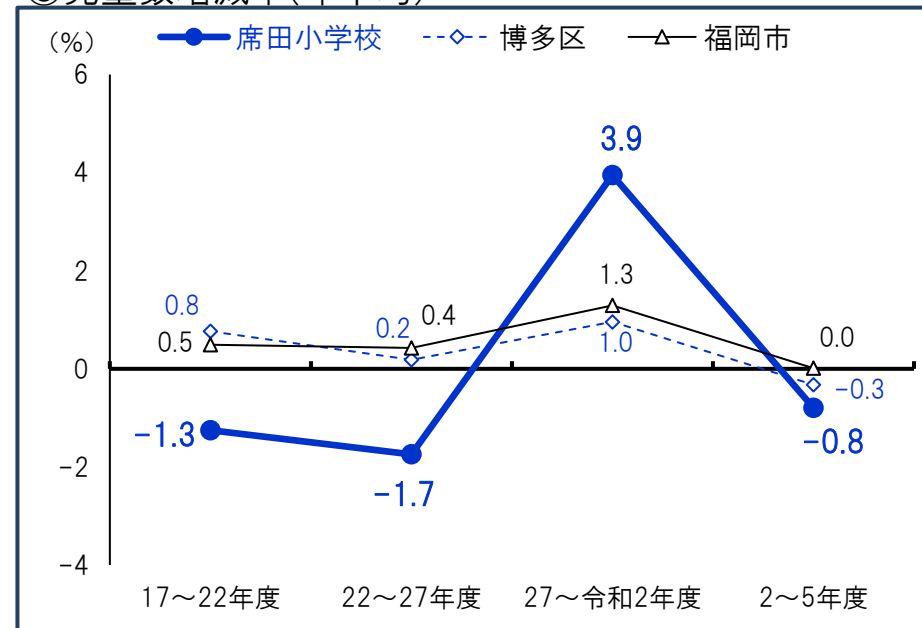
④6歳未満の子どものいる世帯割合推移

	2000年 (平成12年)	2005年 (平成17年)	2010年 (平成22年)	2015年 (平成27年)	2020年 (令和2年)
席田 校区	12.5%	12.2%	10.8%	9.9%	10.1%
博多区	8.1%	7.7%	6.0%	5.5%	5.6%
福岡市	9.7%	9.2%	8.5%	8.3%	7.5%

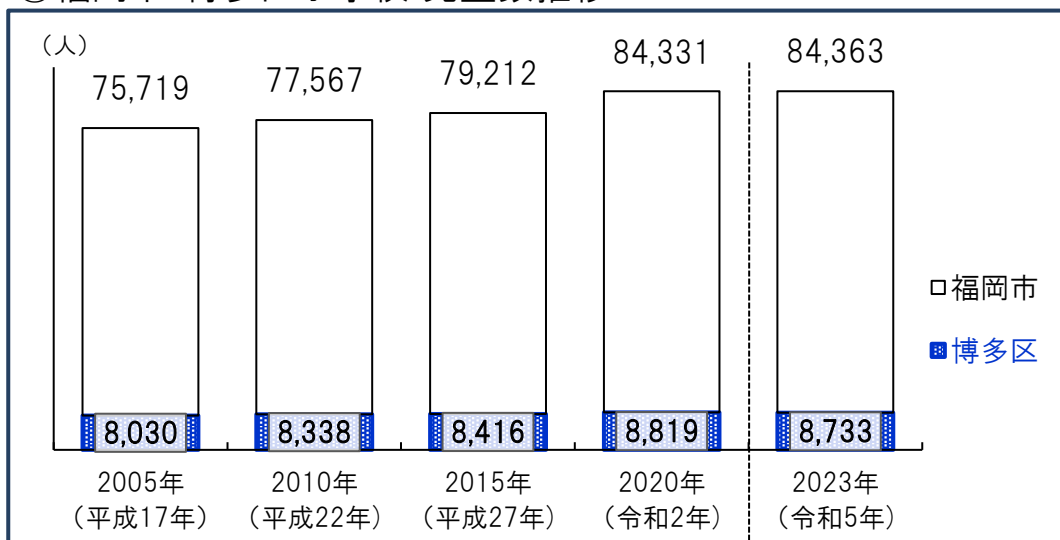
①席田小学校 児童数推移



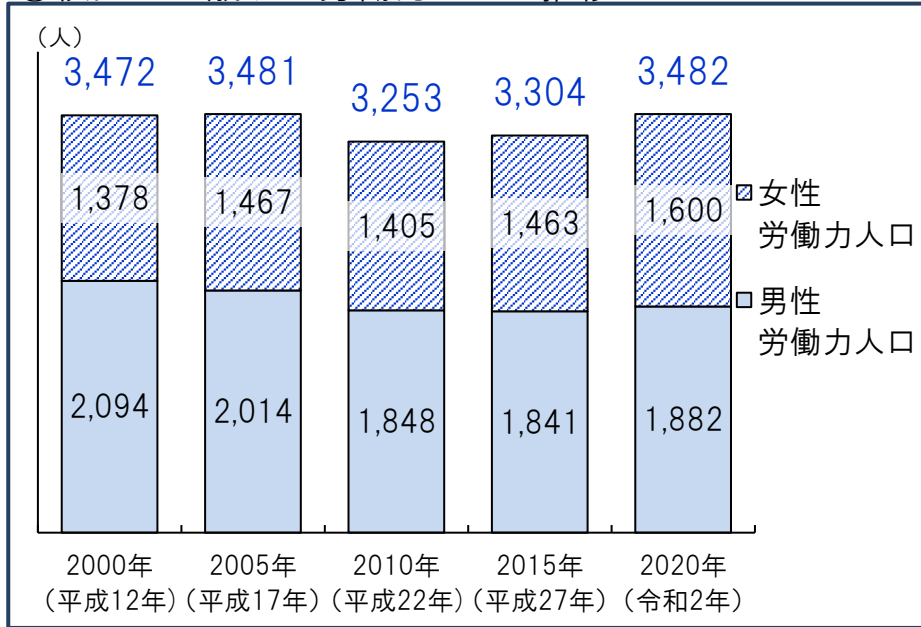
③児童数増減率(年平均)



②福岡市・博多区小学校 児童数推移

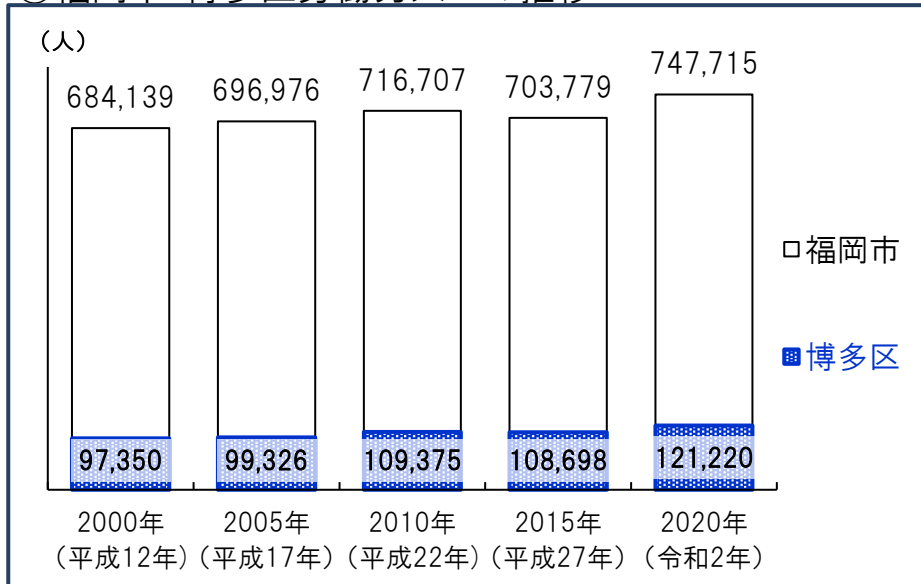


①校区の15歳以上労働力人口の推移



*労働力人口…15歳以上の人口のうち、就業者(休業者を含む)と求職中の失業者の合計

②福岡市・博多区労働力人口の推移

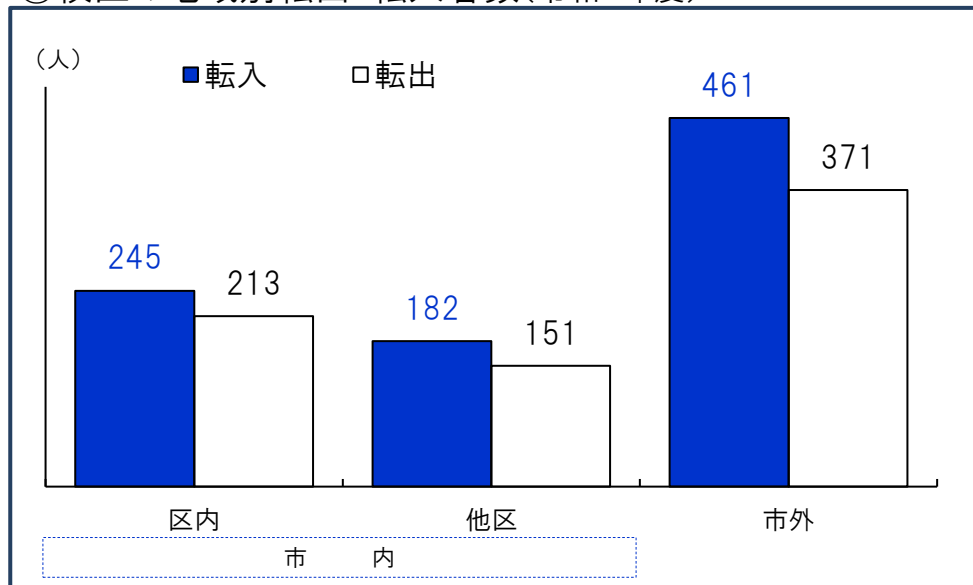


③15歳以上労働力人口と労働力率(令和2年)

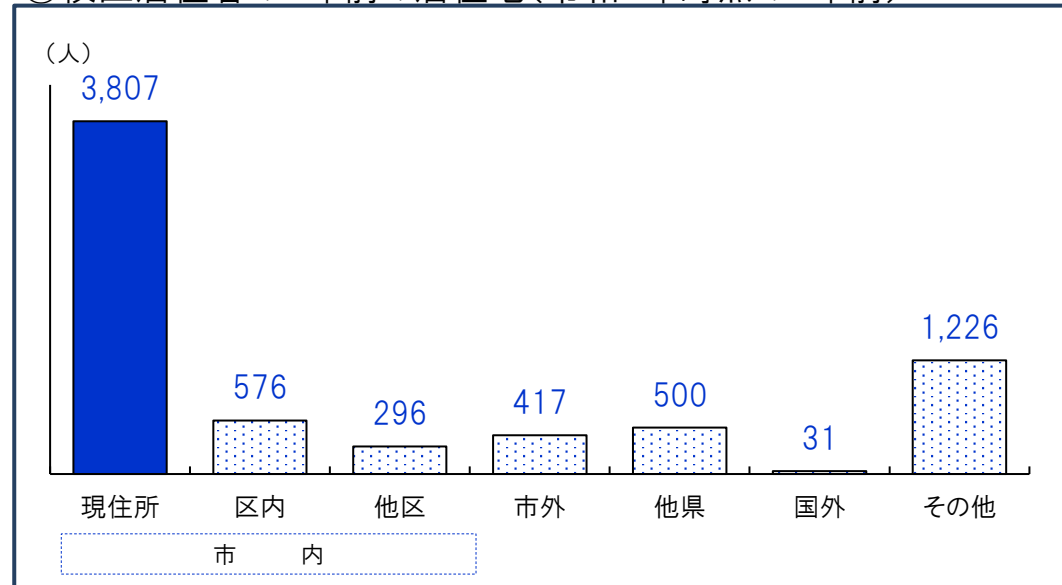
	15歳以上人口(人)	労働力人口(人)	労働力率(%)
席田 校区	5,624	3,482	73.3
男性	2,750	1,882	82.4
女性	2,874	1,600	64.8
博多区	204,752	121,220	72.2
男性	97,708	62,781	80.3
女性	107,044	58,439	65.1
福岡市	1,329,228	747,715	65.5
男性	616,015	386,824	74.4
女性	713,213	360,891	58.0

労働力率…15歳以上人口に占める「労働力人口」の割合
*労働力状態「不詳」を除いた割合

①校区の地域別転出・転入者数(令和4年度)



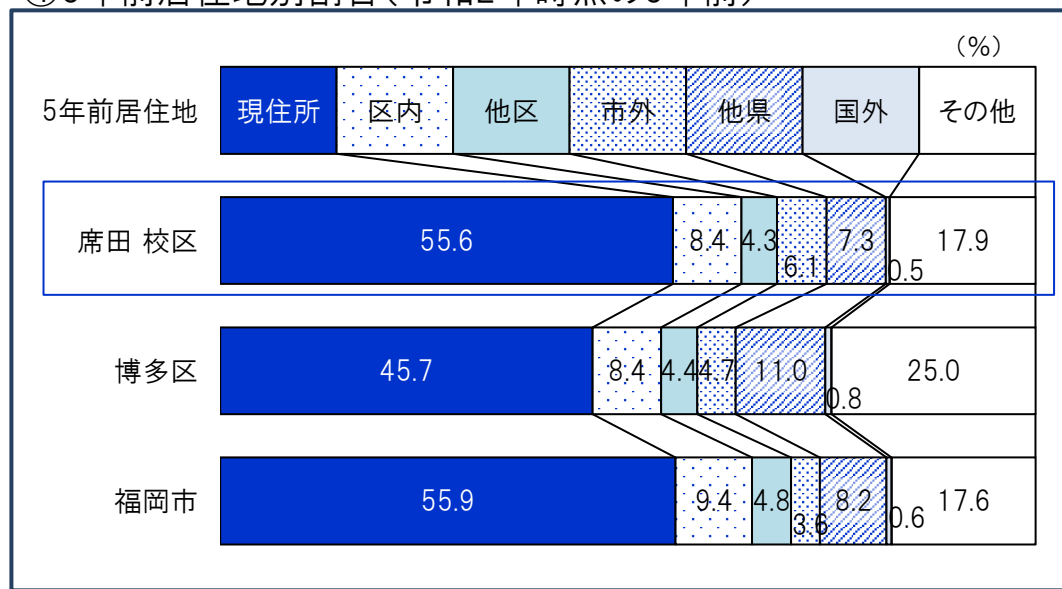
③校区居住者の5年前の居住地(令和2年時点の5年前)



②転入者数合計と割合(令和4年度)

	転入者計		転入者内訳(%)		
	(人)	人口比	区内	他区	市外
席田 校区	888	13.3%	27.6	20.5	51.9
うち市外	461	6.9%			
博多区	40,589	17.0%	25.8	18.7	55.5
うち市外	22,541	9.5%			
福岡市	188,909	12.0%	31.3	20.9	47.8
うち市外	90,283	5.7%			

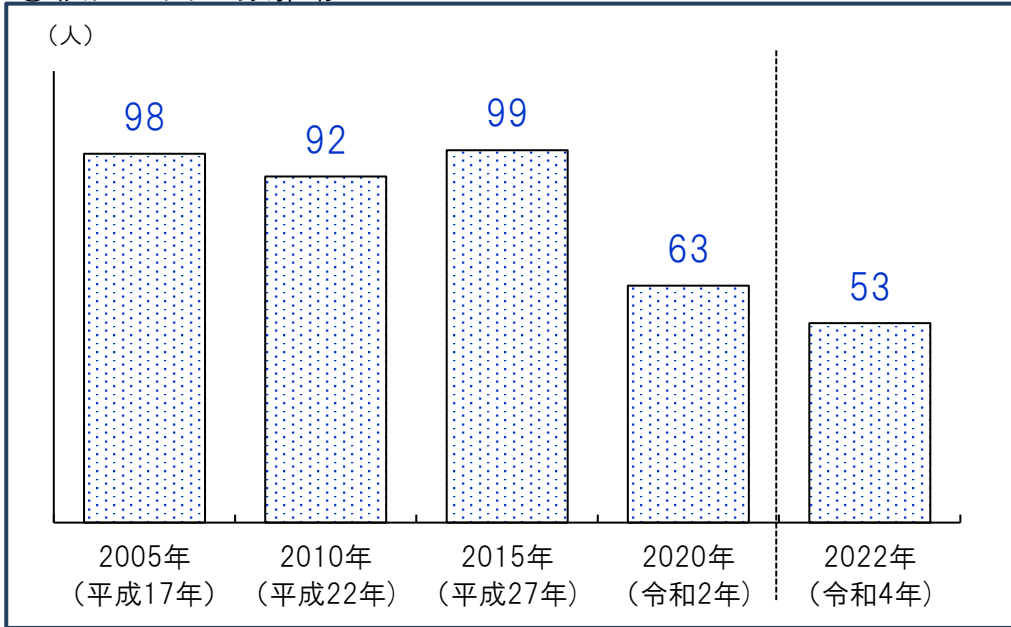
④5年前居住地別割合(令和2年時点の5年前)



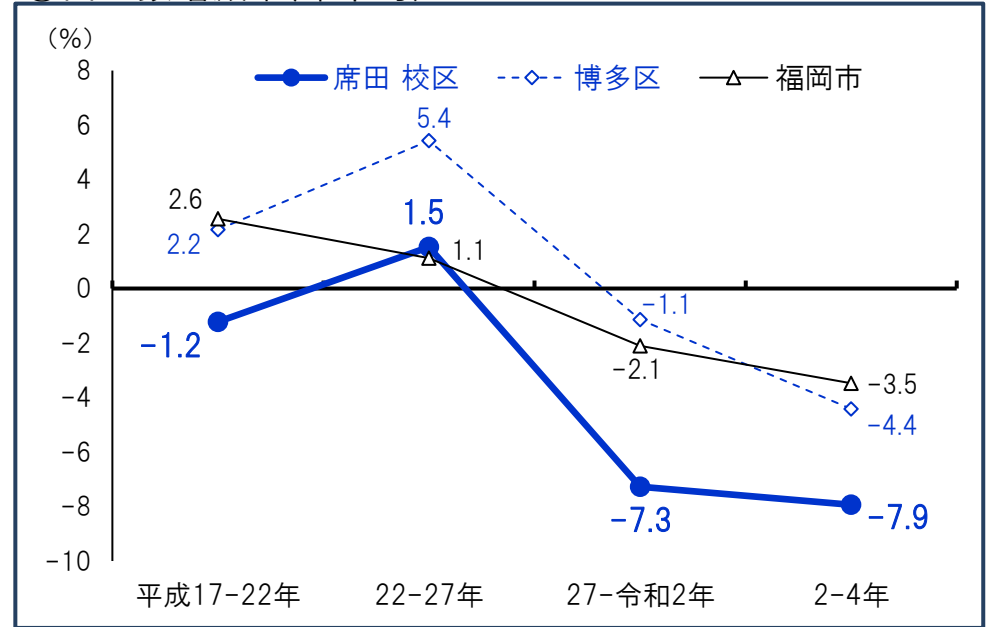
*5年前居住地「その他」は5年内出生者、不詳等

資料:①②福岡市住民基本台帳、③④国勢調査(総務省)

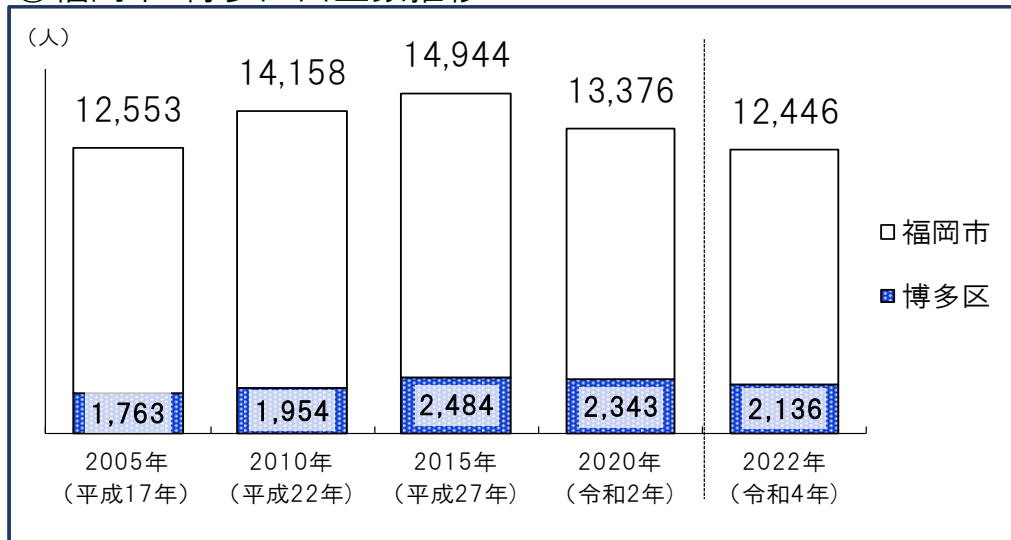
①校区の出生数推移



③出生数増減率(年平均)



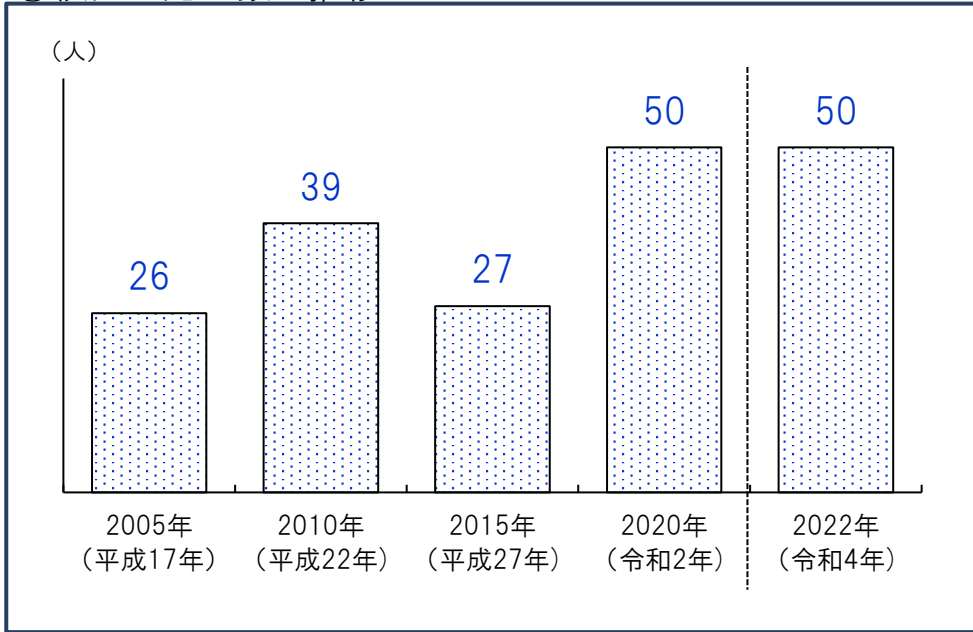
②福岡市・博多区出生数推移



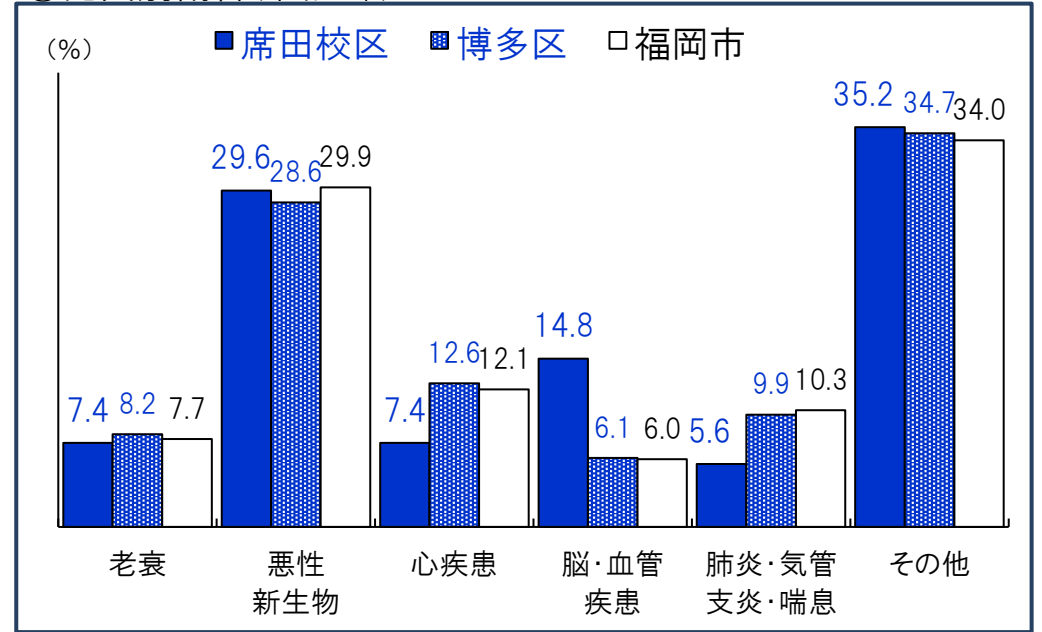
④人口千人あたり出生数の推移

	2005年 (平成17年)	2010年 (平成22年)	2015年 (平成27年)	2020年 (令和2年)	2022年 (令和4年)
席田 校区人口 千人あたり出生数	15.6	14.9	15.4	9.3	7.9
博多区人口 千人あたり出生数	9.8	9.7	11.4	10.0	9.0
福岡市人口 千人あたり出生数	9.3	9.9	10.1	8.6	7.9

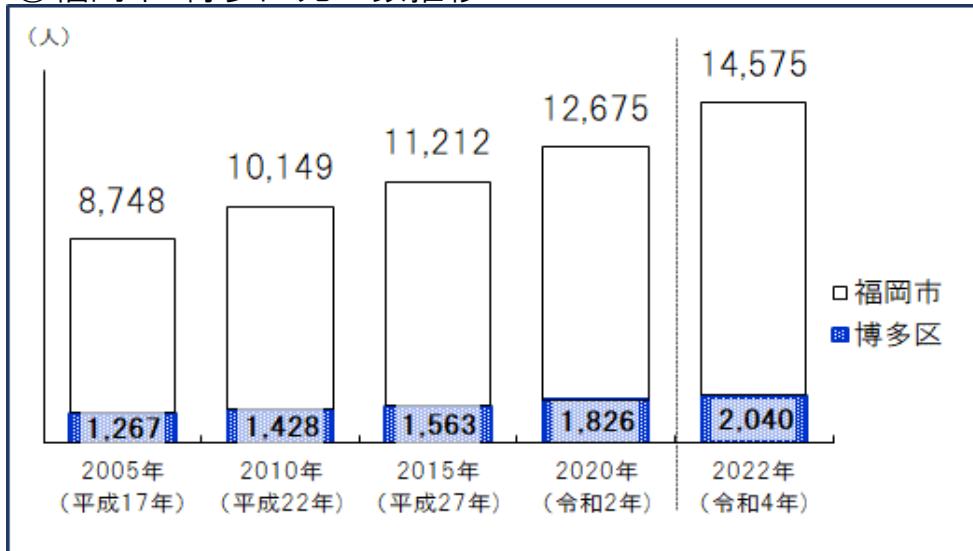
①校区の死亡数の推移



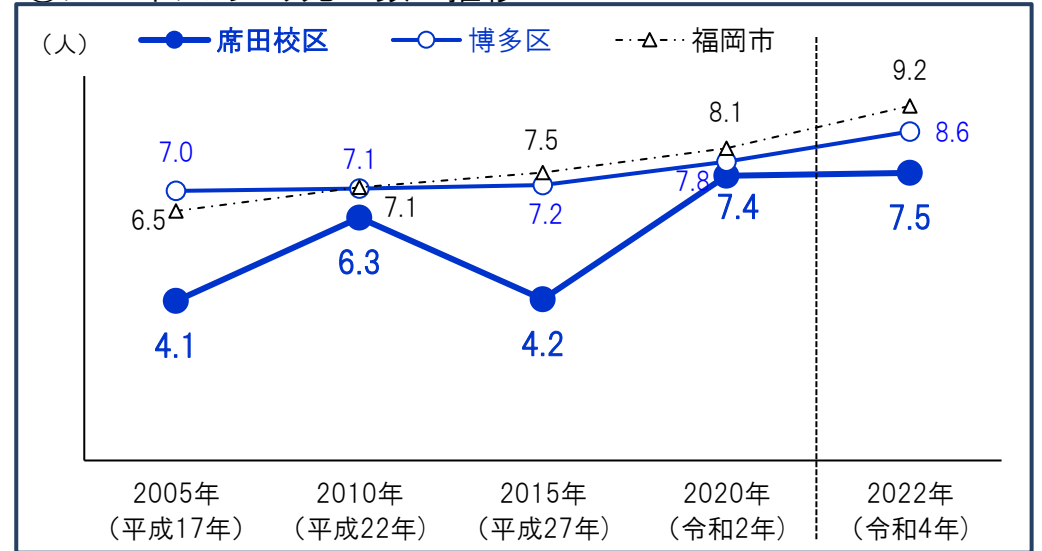
③死因別割合(令和3年)



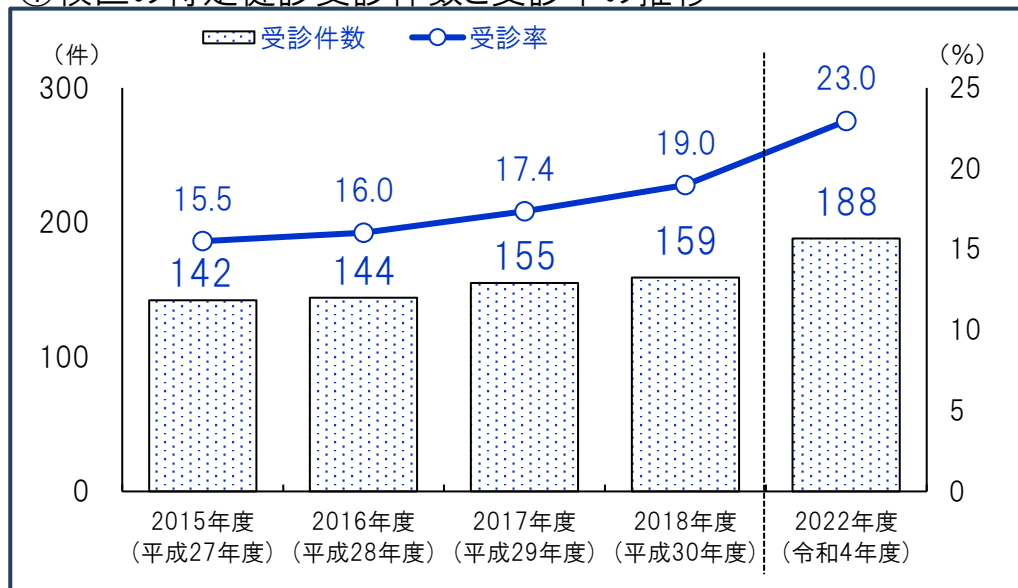
②福岡市・博多区死亡数推移



④人口千人あたり死亡数の推移



①校区の特定健診受診件数と受診率の推移



受診件数は実績ベース

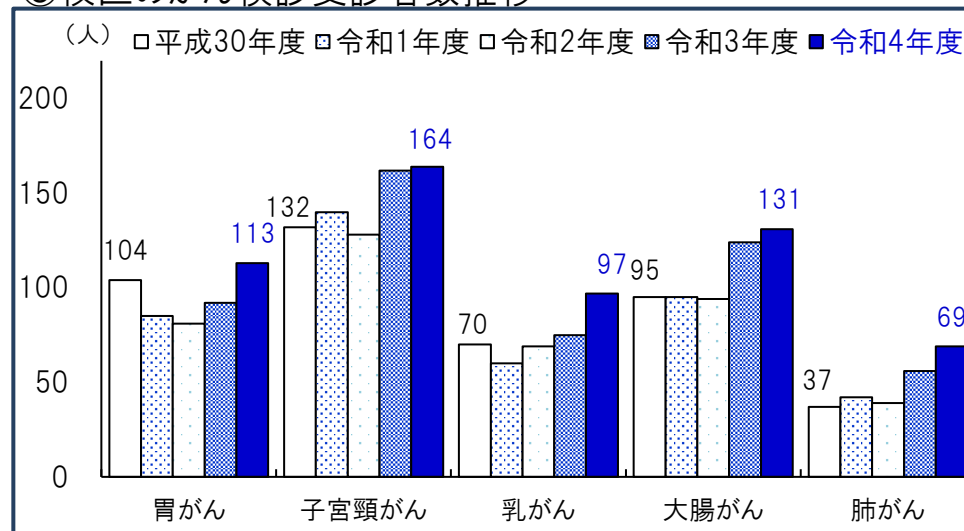
(人・件・%)

②特定健診受診状況

		2015年度 (平成27年度)	2016年度 (平成28年度)	2017年度 (平成29年度)	2018年度 (平成30年度)	2022年度 (令和4年度)
席田校区	対象者数	916	898	893	838	819
	受診件数	142	144	155	159	188
	受診率	15.5	16.0	17.4	19.0	23.0
博多区	対象者数	31,177	30,838	29,982	28,581	28,145
	受診件数	5,458	5,631	6,262	6,635	6,600
	受診率	17.5	18.3	20.9	23.2	23.4
福岡市	対象者数	229,392	226,046	220,181	211,508	208,704
	受診件数	47,700	49,830	54,276	56,553	55,804
	受診率	20.8	22.0	24.7	26.7	26.7

*特定健診…メタボリックシンドロームに着目した生活習慣病予防のための健康診査で、その該当者及び予備群を減少させることを目的としています。対象…福岡市国民健康保険に加入している40歳～74歳の方。

③校区のがん検診受診者数推移



④がん検診受診者数

(人)

		2018年度 (平成30年度)	2019年度 (令和1年度)	2020年度 (令和2年度)	2021年度 (令和3年度)	2022年度 (令和4年度)
胃がん	席田校区	104	85	81	92	113
	博多区	2,820	2,335	2,148	2,396	2,635
	福岡市	28,529	24,713	23,318	25,076	27,254
子宮頸がん	席田校区	132	140	128	162	164
	博多区	6,234	6,320	5,710	7,113	6,500
	福岡市	48,048	49,504	47,894	55,642	51,752
乳がん	席田校区	70	60	69	75	97
	博多区	2,371	2,409	2,058	2,685	2,732
	福岡市	18,980	19,396	16,358	21,291	21,219
大腸がん	席田校区	95	95	94	124	131
	博多区	3,502	3,507	3,094	3,733	4,008
	福岡市	34,094	34,120	30,609	36,379	38,137
肺がん	席田校区	37	42	39	56	69
	博多区	1,911	1,805	1,341	1,670	1,980
	福岡市	15,057	14,759	10,850	14,322	16,417

資料：福岡市保健福祉局

①校区の医療機関

No.	機関名	区分	診療科	所在地
1	福岡県立スポーツ科学情報センター 健康体力測定室	一般診療所	内科 整形外科	東平尾公園2-1-4
2	福岡検疫所福岡空港検疫所支所診察室	一般診療所	内科	大字青木739 福岡空港国際線旅客ターミナルビル内
3	医療法人丸岡内科クリニック	一般診療所	内科 胃腸内科	大字下臼井778-1 福岡空港第3ターミナルビル2F
4	空港前田中医院	一般診療所	内科 小児科 消化器内科	空港前3-9-1

②校区の福祉施設等

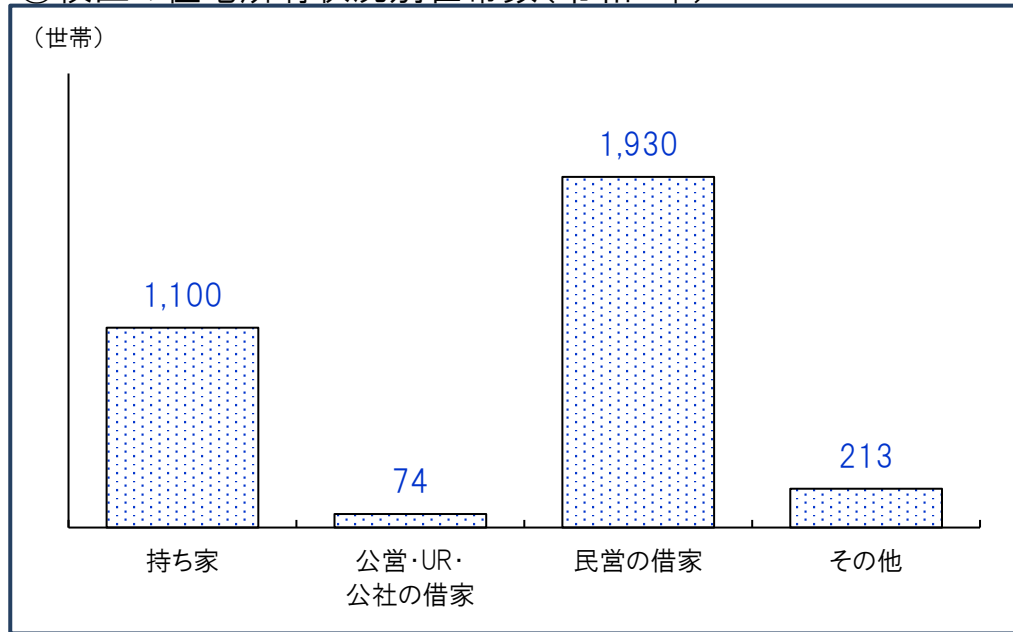
No.	施設名	種別	所在地
1	有限会社シンシアリー介護サービス	障がい福祉サービス事業所	青木1-14-3 club博多の森 205
2	JOYホーム	障がい福祉サービス事業所	空港前3-22-33 テラハウス空港前
3	BeFriend	障がい福祉サービス事業所	空港前4-1-25

③いきいきセンターふくおか(福岡市地域包括支援センター)

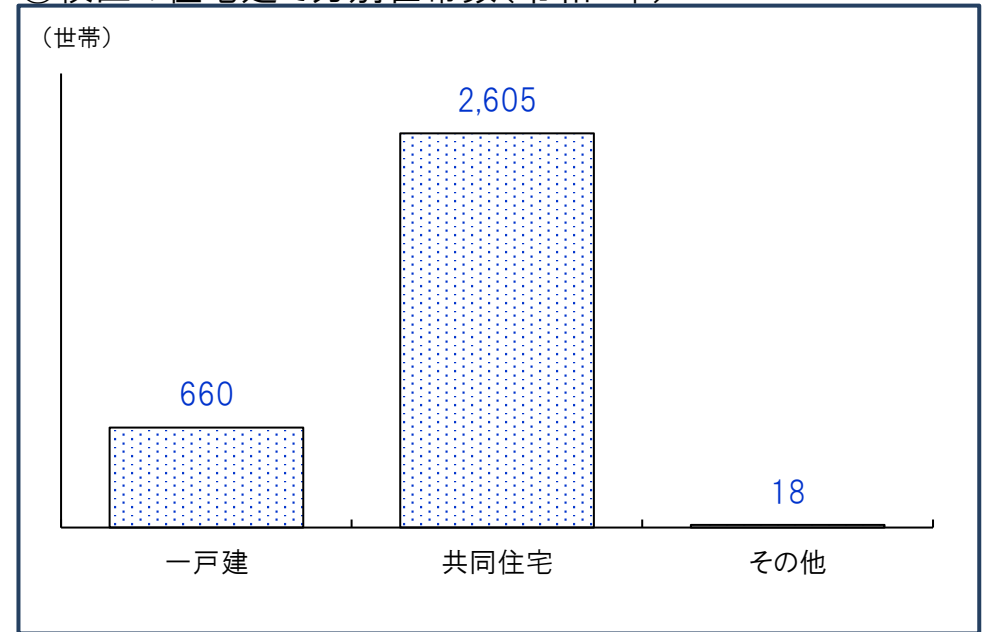
施設名	所在地(右図参照)	電話番号
いきいきセンターふくおか 博多第4	浦田1-19-9	514-1224



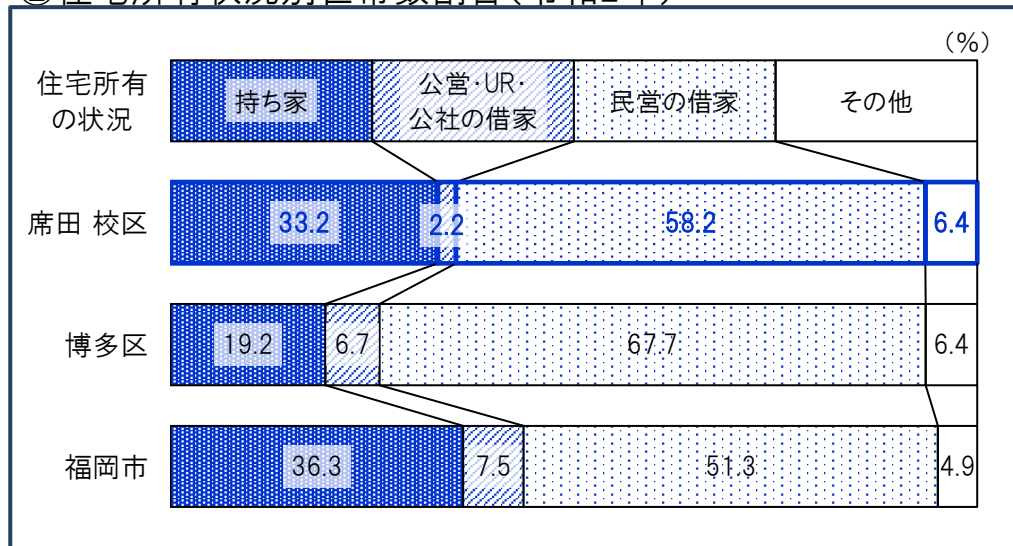
①校区の住宅所有状況別世帯数(令和2年)



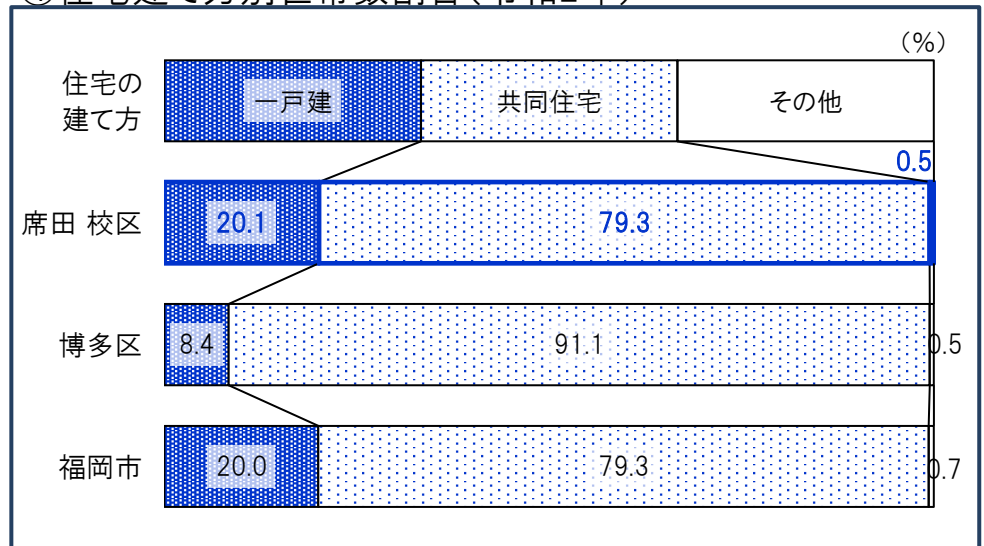
③校区の住宅建て方別世帯数(令和2年)



②住宅所有状況別世帯数割合(令和2年)



④住宅建て方別世帯数割合(令和2年)



①校区の産業大分類別従業者数・事業所数(令和3年)

産業分類	事業所数	従業者数(人)
農 林 漁 業	0	0
鉱業, 採石業砂利採取業	0	0
建 設 業	30	285
製 造 業	7	39
電 気 ・ ガ ス 熱 供 給 ・ 水 道 業	0	0
情 報 通 信 業	6	450
運 輸 便 業 卸 売 業 小 金 融 業 保 険 業	46	1,842
卸 売 業 小 金 融 業 保 険 業	103	1,308
保 険 業	8	31
不 動 産 業 物 品 賃 貸 業	74	463
学 術 研 究 , 専 門 技 術 サ ー ビ ス 業	14	68
宿 泊 業 , 飲 食 サ ー ビ ス 業	28	393
生 活 関 連 サ ー ビ ス 業 娯 楽 業	15	110
教 育 , 学 習 支 援 業	6	93
医 療 , 福 祉 業	13	138
複 合 サ ー ビ ス 業	3	20
サ ー ビ ス 業 (他)	30	212
公 務	4	249


*「従業者」とは、校区在住・非在住に関わらず校区内の事業所で従業している人です。

②事業所・男女別従業者数(令和3年) (人)

	事業所 総数	従業者 総数	性別	
			男性	女性
席田 校区	387	5,701	3,568	2,121
博多区	22,657	352,920	207,128	143,416
福岡市	75,779	967,803	518,394	442,569

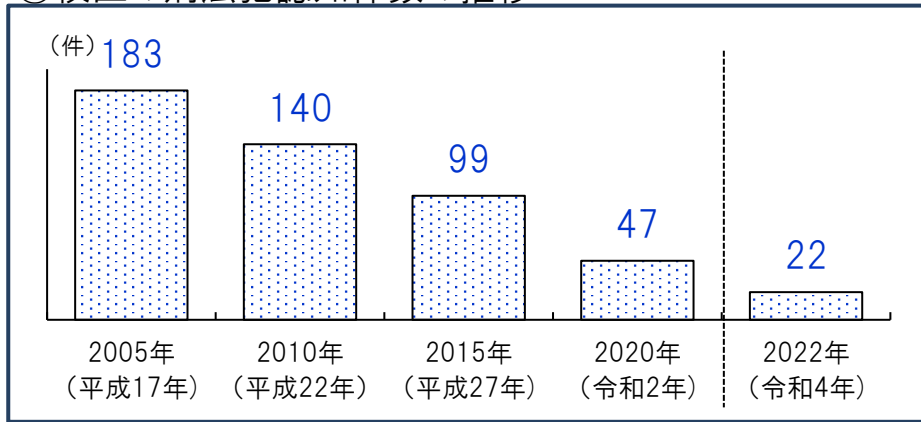
*従業者総数は性別不詳含む

③従業者男女比(令和3年)

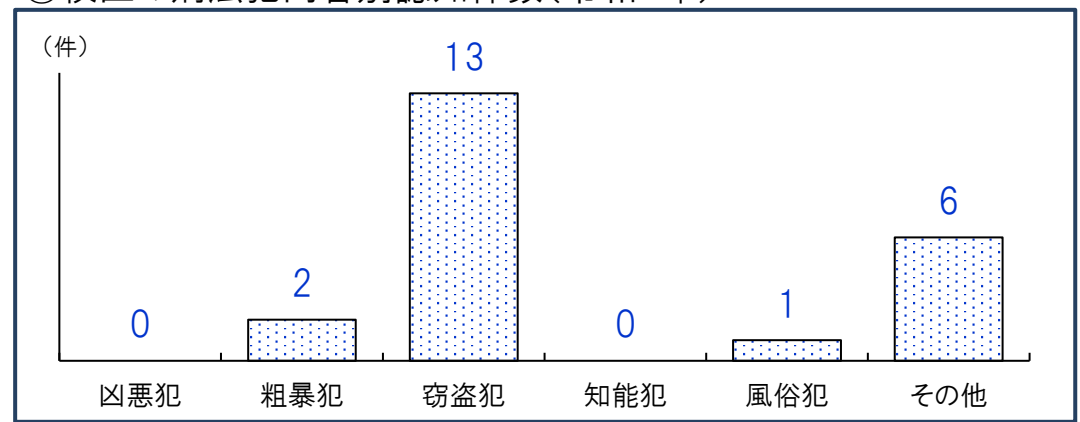


*不詳除く割合

①校区の刑法犯認知件数の推移



③校区の刑法犯内容別認知件数(令和4年)



②人口千人あたり刑法犯認知件数(計・推移) (件)

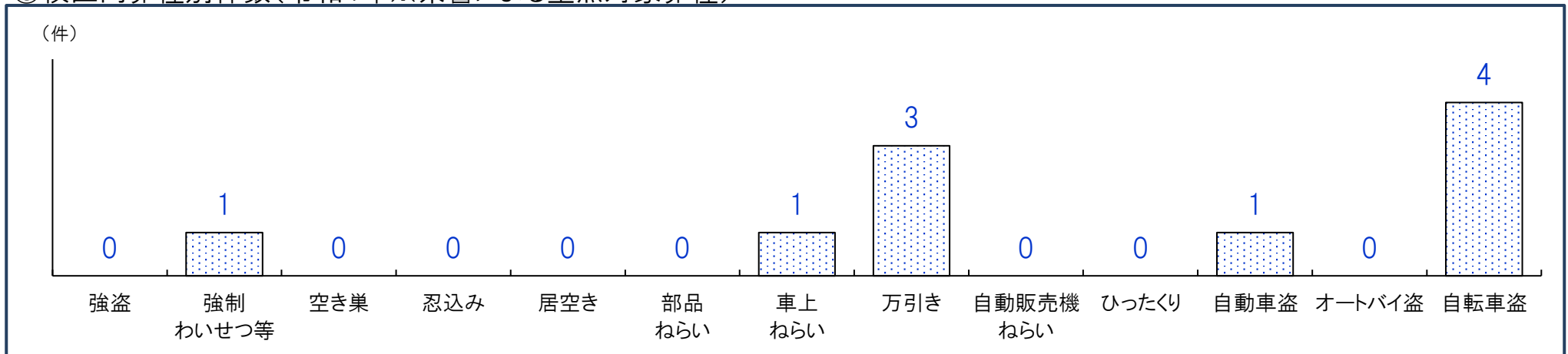
	2005年 (平成17年)	2010年 (平成22年)	2015年 (平成27年)	2020年 (令和2年)	2022年 (令和4年)
席田 校区	29.2	22.7	15.4	7.0	3.3
博多区	42.3	27.1	18.8	11.0	10.8
福岡市	27.6	19.6	13.4	6.9	7.3

④人口千人あたり刑法犯認知件数(内容別・令和4年) (件)

	凶悪犯	粗暴犯	窃盗犯	知能犯	風俗犯	その他
席田 校区	0.00	0.30	1.94	0.00	0.15	0.90
博多区	0.08	1.02	7.94	0.34	0.17	1.29
福岡市	0.04	0.68	5.25	0.27	0.09	0.93

*凶悪犯…殺人・強盗・放火・強姦、粗暴犯…暴行・脅迫・恐喝等、窃盗犯…空き巣・自転車盗・車上ねらい等、知能犯…詐欺・横領・通貨偽造等、風俗犯…賭博・強制わいせつ・公然わいせつ等、その他…占有離脱物横領・器物損壊等

⑤校区内罪種別件数(令和4年※県警による重点対象罪種)



重点対象罪種…県下で特に発生件数が多く、市民の体感治安に大きく影響する街頭犯罪を中心とした罪種

席田 校区 自治協議会

事務局・席田公民館内

空港前3-19-32

電話:092-611-0315

ブログ:<http://mushirodajk.blogspot.com/>

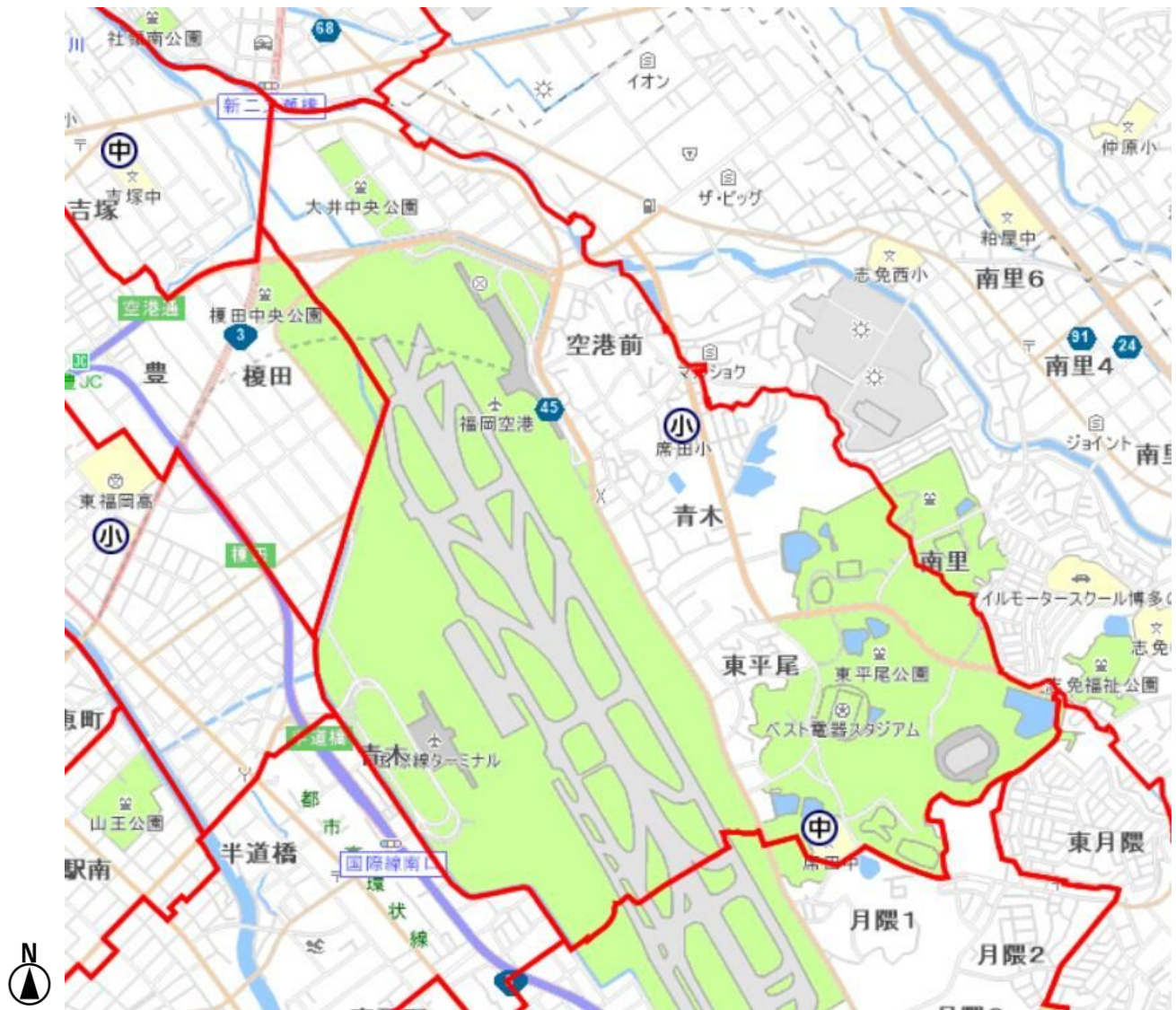


構成団体

1 東平尾町町内会	13 環境美化推進委員会
2 青木町町内会	14 保健衛生推進委員会
3 エバーライフ東平尾公園自治会	15 男女共同参画協議会
4 池石町町内会	16 老人クラブ連合会
5 上臼井町町内会	17 防犯推進委員会
6 下臼井町町内会	18 民生委員児童委員協議会
7 大井町町内会	19 席田消防後援会
8 自主防災会	20 席田小学校PTA
9 交通安全推進委員会	21 席田中学校PTA
10 体育振興会	22 人権尊重推進協議会
11 青少年育成連合会	23 社会福祉協議会
12 子ども会育成連合会	

その他の協力団体

席田公民館
席田会館
席田小学校
席田中学校



①自治協議会の主要行事

時期	行事
9月	校区敬老会
10月	校区総合体育祭
11月	席田フェスタ

②自治協議会の事業内容

事業項目	事業内容
安全・安心	①交通安全 交通安全キャンペーン(春・夏・秋・年末), 校区交通安全教室, シルバートライバー教室 ②防災 防災訓練 ③防犯 防犯講座, 防犯パトロール
子ども	④子どもの健全育成・非行防止, ジュニアリーダー研修 ちびっ子相撲大会, 交流会, 中学生・高校生レクリエーション, 夜間パトロール
環境	⑤環境美化 講演会 ⑥ゴミ減量・リサイクル推進 紙リサイクルステーション当番(毎週 土・日曜日), 施設見学
健康	⑦健康づくり 健康日本21事業(年4回), 母子巡回健康相談(年 4回) ⑧集団献血 集団献血
スポーツ	⑨スポーツ・レクリエーション 壮年ソフトボール大会, グラウンドゴルフ 大会
男女共同参画	⑩男女共同参画 研修会, 講演会, 広報誌発行
その他の 公益的事業	◆人権啓発活動 三校区合同人尊協講演会(年1回)

③校区の交流サロン

名称	活動日時・場所	活動内容・特色等
博多の森サロン	第4水曜 10:00~12:00 エバーライフI 集会所	レクリエーション、茶話会
上臼井公民館サロン	第3水曜 10:00~12:00 上臼井公民館	健康体操、講話、レクリエーション、茶話会
なかよしサロン	第4火曜 13:00~15:00 下臼井町会館	健康体操、健康チェック、講話、茶話会
青木公民館サロン	第3金曜 10:00~12:00 青木公民館	健康体操、茶話会
東平尾公民館サロン	第2水曜 10:00~12:00 東平尾公民館	体操、行事、茶話会
大井サロン	第2火曜 10:00~12:00 大井集会所	健康体操、健康チェック、茶話会

④校区の子育て交流サロン・育児サークル等

名称	活動日時	場所
子育て交流サロン 席田すくすくサロン	月1回金曜 10:00~12:00	席田公民館
育児サークル Bear KIDS(博多区全体)	月4回 13:30~16:00	博多市民センター

公民館

席田 公民館	所在地：空港前3-19-32	電話：092-611-0315	FAX:092-611-0386
	公民館情報： https://gakushu.city.fukuoka.lg.jp/center/detail/5cbd308e-11bd-4342-9582-04f77e7124dd		ブログ： https://mushirodakouminkan.blogspot.com

①校区の公共施設・学校等

No.	名称	所在地
1	席田小学校	空港前4-17-1
2	席田中学校	東平尾3-3-1
3	むしろだ幼稚園	東平尾1-5-45
4	空港前保育園(小規模保育事業所)	空港前4-17-15
5	大井保育園(保育所)	大井2-7-12
6	博多大井郵便局	大井1-3-26
7	博多北郵便局	大井1-3-26

②地区の商店街連合

No.	名称	所在地
1	福岡空港ビル販売促進協議会	大字下臼井782-1 623-0524

③校区の公園

No.	名称	種別・面積	所在地
1	東平尾公園	総合・863,758㎡	大字東平尾15の一部 外
2	大井中央公園	地区・45,591㎡	大井1-6-15 外
3	大井公園	街区・2,569㎡	大井2-9-3
4	下臼井老松公園	街区・1,615㎡	大字下臼井43-1の一部
5	上臼井公園	街区・1,304㎡	空港前4-180-17 外
6	下臼井公園	街区・4,329㎡	空港前3-321 外
7	青木公園	街区・1,452㎡	青木1-400-1 外
8	空港前東公園	街区・1,270㎡	空港前5-61-1
9	大井北公園	街区・2,133㎡	大井1-4-33 外
10	今田前公園	幼児・243㎡	東平尾2-563-1
11	奥小路公園	幼児・479㎡	東平尾2-638-1
12	青木1号公園	幼児・453㎡	青木1-217-8
13	東平尾1号公園	幼児・275㎡	東平尾1-71-23
14	東平尾2号公園	幼児・189㎡	東平尾2-212-4
15	空港前1号公園	都市緑地・499㎡	空港前2-395-4
16	上臼井公園	都市緑地・428㎡	空港前4-314-1の一部 外
17	東平尾1号公園	都市緑地・859㎡	大字東平尾14-4
18	下臼井公園	都市緑地・20,630㎡	空港前3-516-1 外
19	空港前東公園	都市緑地・1,960㎡	空港前5-62-1 外
20	道園公園	都市緑地・862㎡	空港前2-344-1

校区内避難所等				浸水	土砂	高潮	津波	地震
11	席田小学校	空港前4丁目17-1	611-4706	収容地区	○	○	○	○
16	席田中学校	東平尾3丁目3-1	611-0867	収容地区	○	○	○	○
30	スポーツ科学情報センター	東平尾公園2丁目1-4	611-1717	収容	○	○	○	○
14	席田公民館	空港前3丁目19-32	611-0315	一時	○	○	○	○
21	席田会館	東平尾2丁目20-1	611-0051	一時	○	○	○	○
7	大井北公園	大井1丁目,2丁目		地区	×	○	×	○
8	大井中央公園	大井1丁目,2丁目		地区	×	○	×	○
20	東平尾公園	東平尾公園1丁目,2丁目		地区	○	○	○	○
7	福岡空港警察署	大字下臼井782-1	621-0110	警察				
11	空港前交番	空港前4丁目3-21	412-0110	交番				
4	空港出張所	上臼井454-1	621-4676	消防				

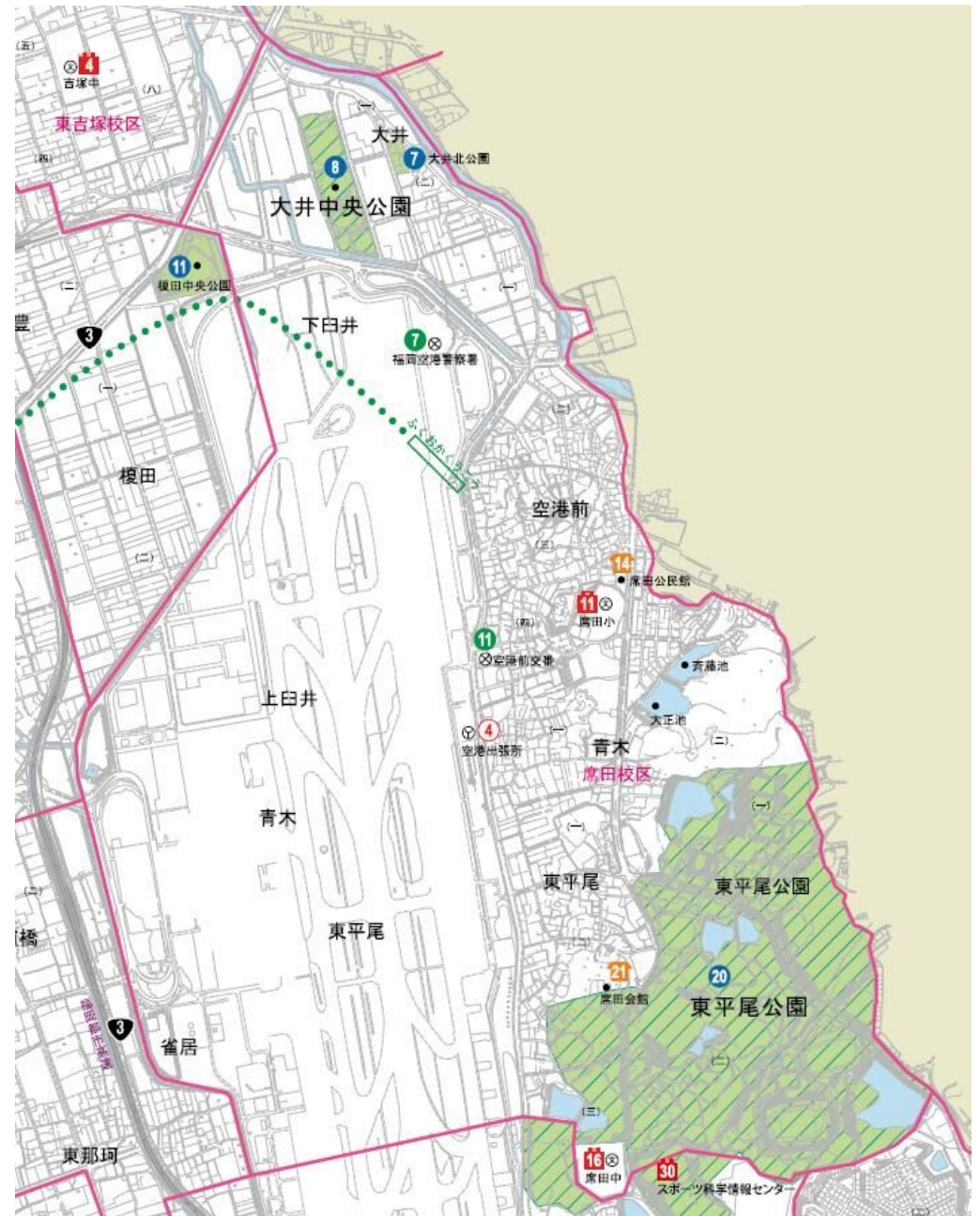
※「大井中央公園」「東平尾公園」は、広域避難場所にも指定されています。

凡例(災害種別毎の指定緊急避難場所・指定避難所の指定)

- :使用可
- ②:2階以上使用可(学校は、校舎2階以上)
- ③:3階以上使用可(学校は、校舎3階以上)
- ×:使用不可

凡例

- 区境
- 校区境
- 公園
- 広域避難場所
- アンダーパス
- 区役所
- 消防署(出張所)
- 警察署・交番
- 学校
- 病院
- サイレン
- 避難場所
- 一時避難所
- 収容避難所



資料:福岡市防災マップ(令和5年5月1日現在)*避難所等は校区外も利用できます。