

# 和白校区データ集



令和6年3月

## 目

### 校区の概要

- 1 校区の概要・位置 ----- (1)

### 人口・世帯数

- 2 人口・世帯数 ----- (2)
- 3 人口の構成 ----- (3)
- 4 高齢者・6歳未満の子どものいる世帯 ----- (4)
- 5 小学校児童数の推移 ----- (5)
- 6 労働力人口 ----- (6)
- 7 転出・転入者の状況 ----- (7)

### 福祉と健康

- 8 出生数と出生率 ----- (8)
- 9 死亡数と死亡率 ----- (9)
- 10 健(検)診受診状況 ----- (10)
- 11 医療・福祉施設等 ----- (11)

## 次

### その他のデータ

- 12 住宅の所有・種類 ----- (12)
- 13 事業所・従業者数 ----- (13)
- 14 犯罪発生件数 ----- (14)

### 地域の団体と活動

- 15 自治協議会の関連団体 ----- (15)
- 16 自治協議会活動・その他校区内活動 ----- (16)

### 施設等の位置・マップ

- 17 施設・公園・文化財等 ----- (17)
- 18 防災マップ ----- (18)

## 和白 校区の概要

和白干潟



和白校区は、昭和35年に糟屋郡和白町が合併されて以来、大規模団地が次々に開発され、昭和49年に美和台校区、昭和52年に和白東校区、昭和56年に奈多校区、平成8年に三苦校区が分離して現在に至っています。

校区を分断するようにJR香椎線と西鉄貝塚線が運行しており、校区内にはJR及び西鉄の和白駅が立地しています。また、校区の東端にはJR鹿児島本線も運行しています。

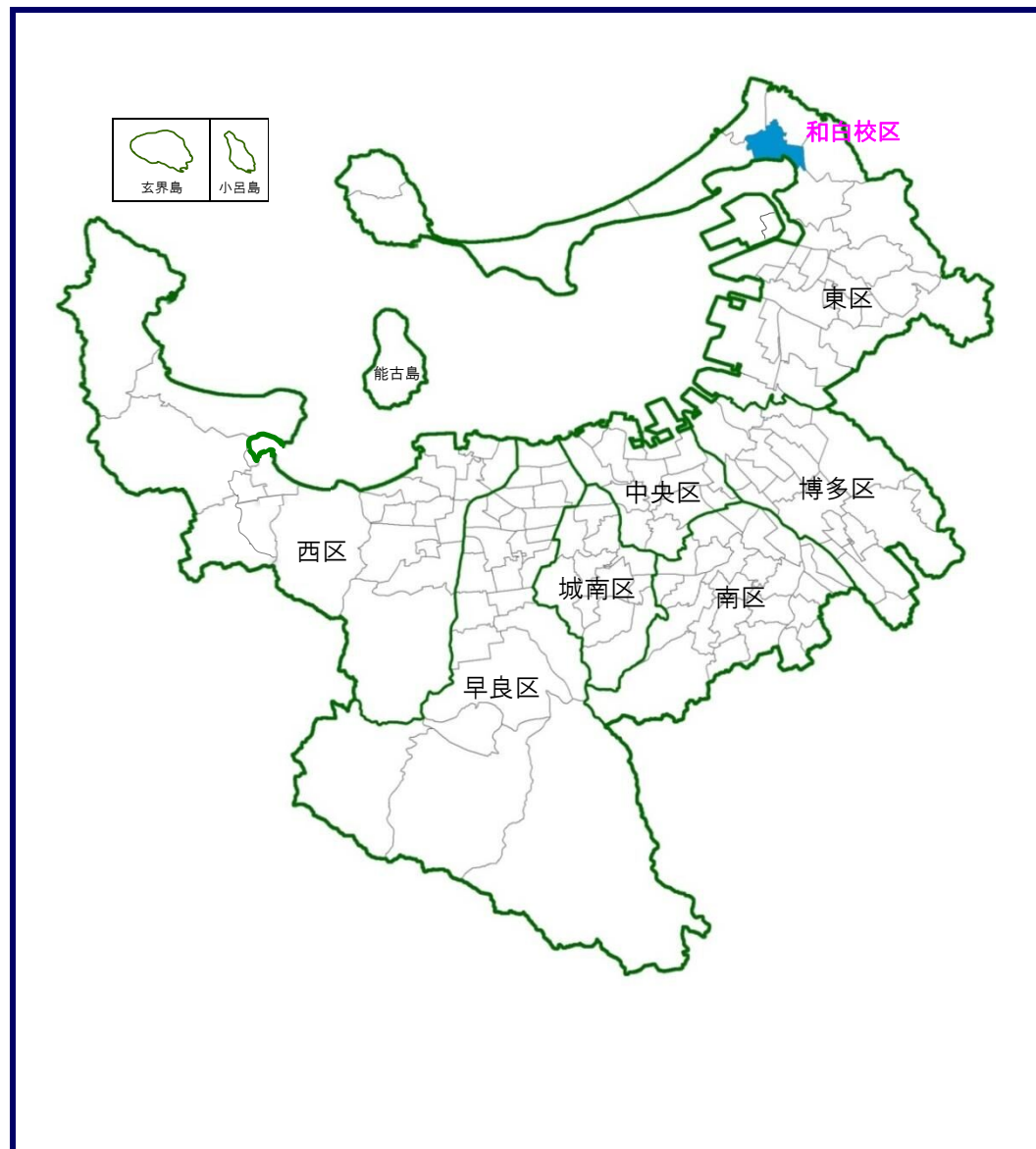
海岸線には野鳥が飛来する和白干潟が広がり、沖合ではアイランドシティ整備事業が進行しています。

また、平成11年から17年にわたり民間開発による集合住宅建設が進み、人口構成においても若い世帯層が増加傾向にあります。

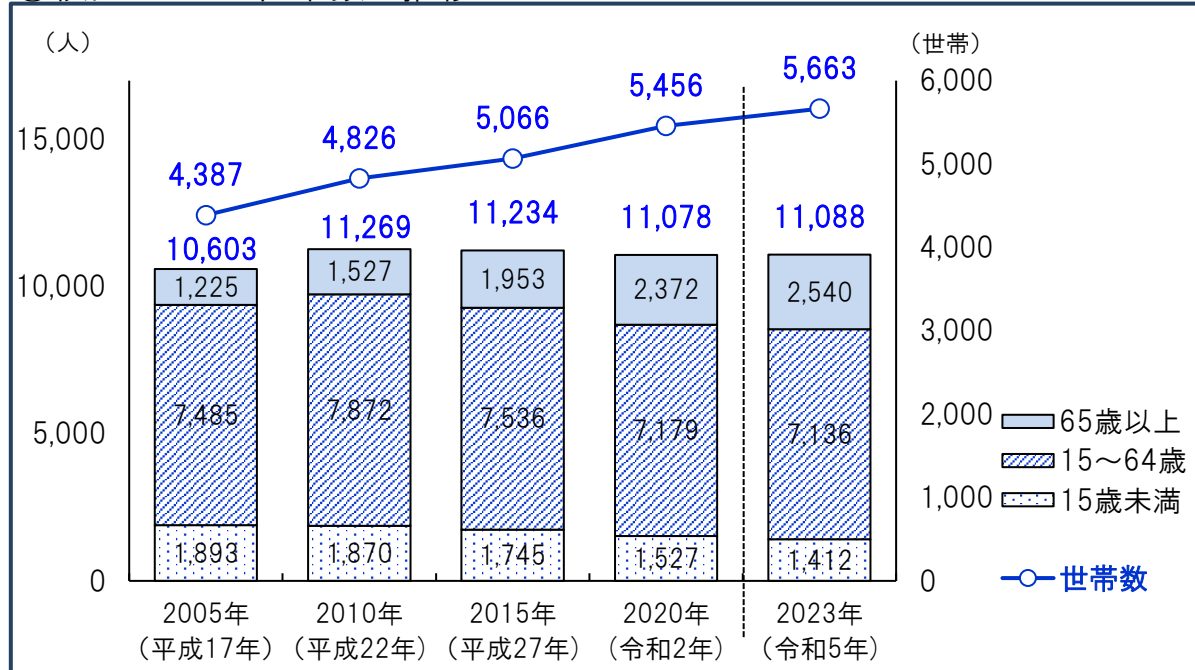
平成18年度に地権者の協力で「和白地域交流広場」がオープンし、少年ソフトボール、サッカーや、校区どんど焼等の子ども育成活動が積極的に実施されています。

和白校区は東区の中でも比較的高齢化率が低い地域ではありますが、年々高齢化率が増加傾向にあります。一方では、転居して来られる子育て世代も多く、高齢者や子育て支援等を、さらに充実させる取り組みが行われています。

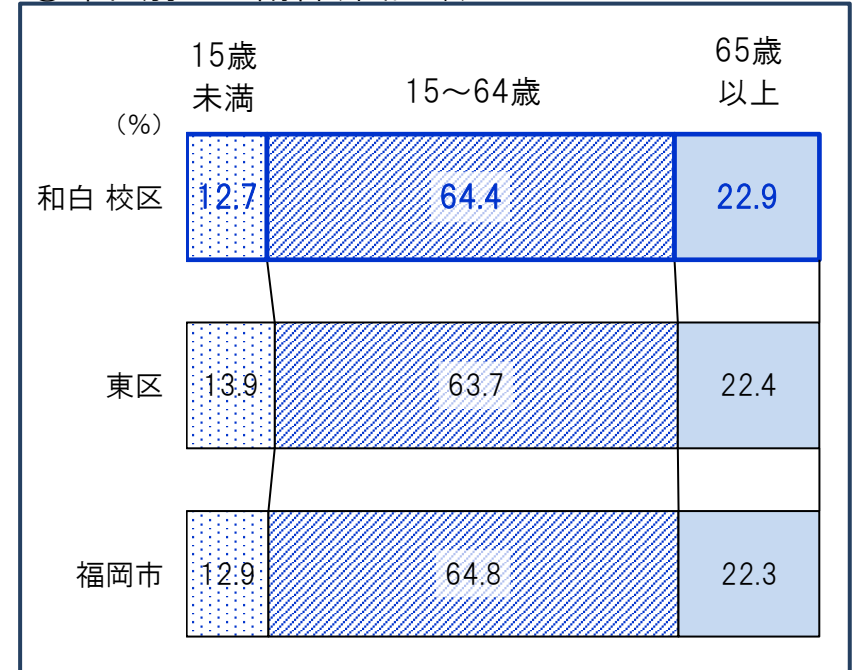
## 和白 校区の位置



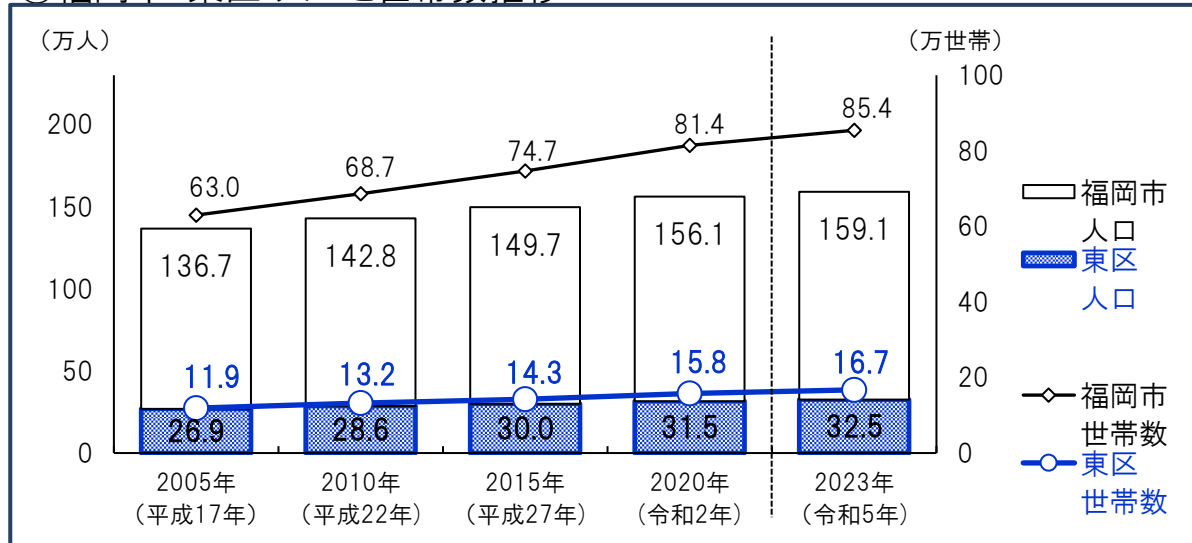
①校区の人口・世帯数の推移



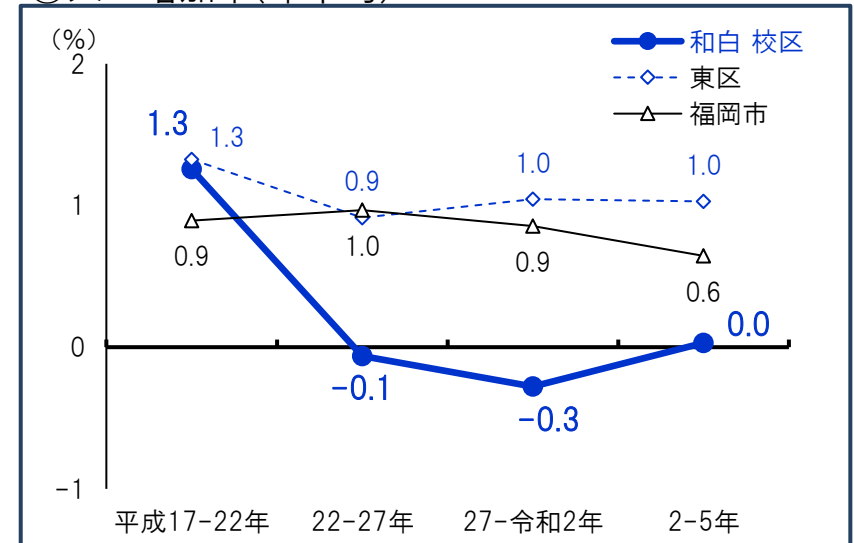
③年代別人口割合(令和5年)



②福岡市・東区 人口と世帯数推移

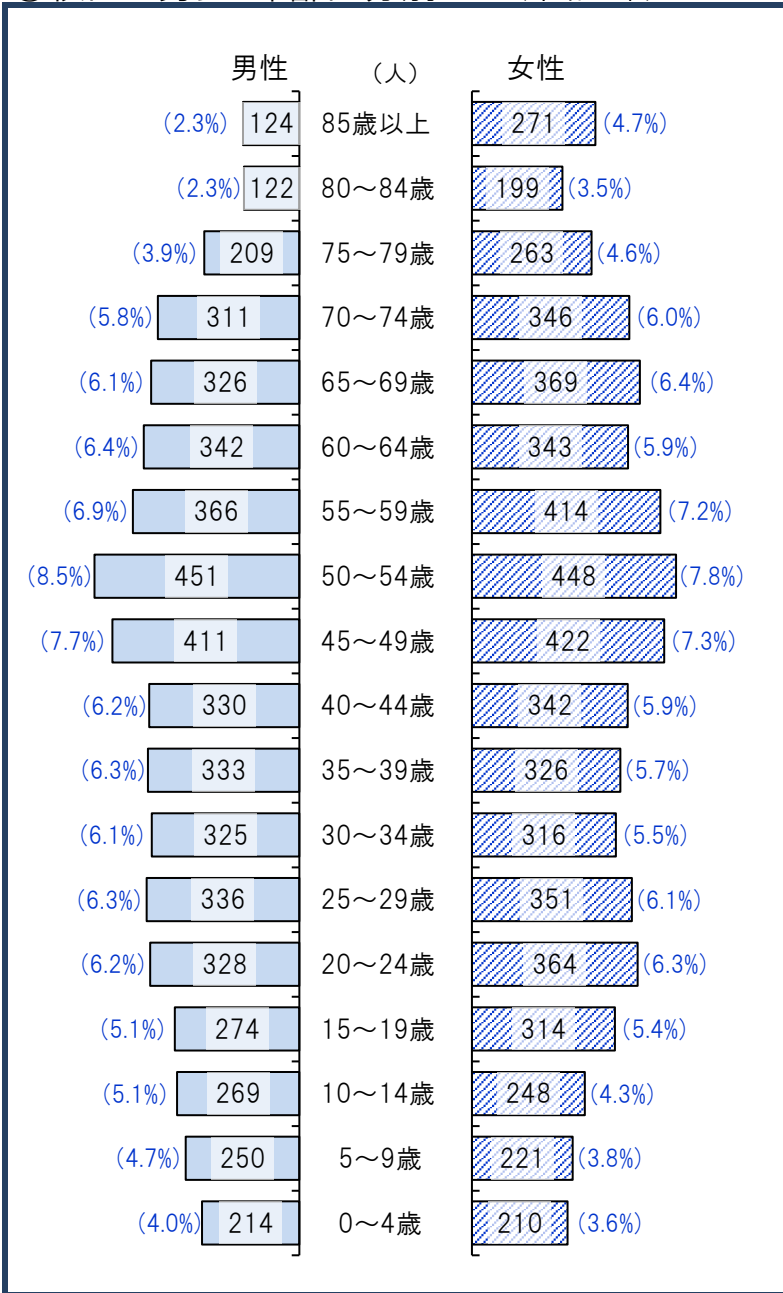


④人口増加率(年平均)




資料:福岡市住民基本台帳(各年9月末時点・校区は日本人のみ・平成27年以降の市・区は外国人含む)\*住民票未登録者を含まないため国勢調査人口より少ない値となっています。

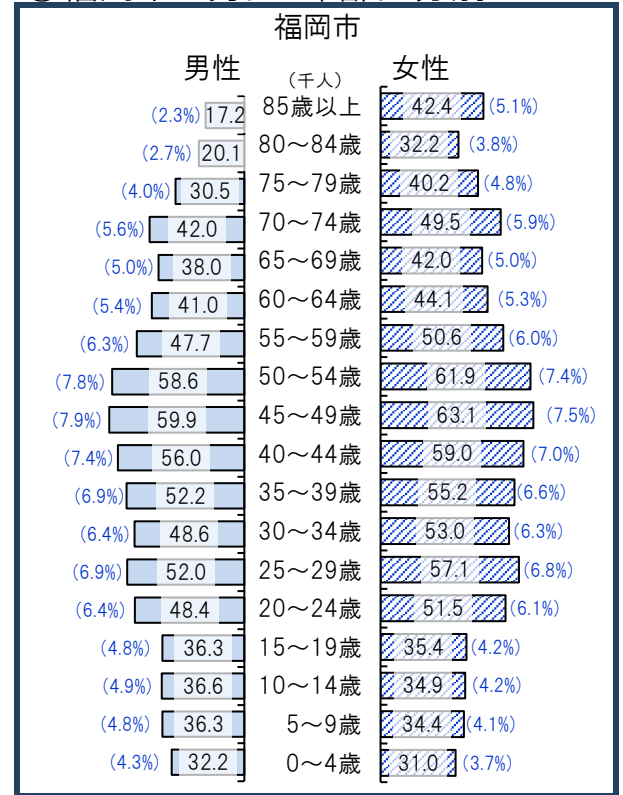
①校区の男女・年齢区分別人口(令和5年)



②東区の男女・年齢区分別人口



③福岡市の男女・年齢区分別人口



④高齢化の状況

65歳以上人口割合(%)	
和白校区	22.9
東区	22.4
福岡市	22.3
75歳以上人口割合(%)	
和白校区	10.7
東区	11.5
福岡市	11.5

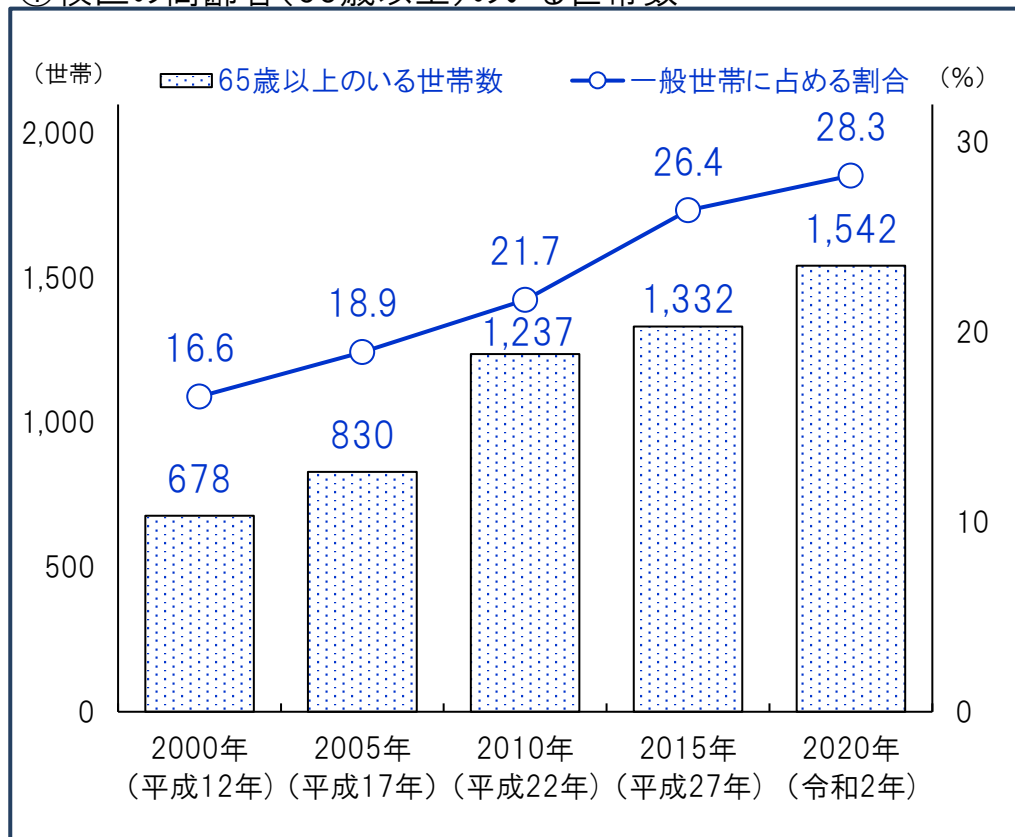
⑤人口男女比

	男性 (%)	女性 (%)
和白校区	48.0	52.0
東区	48.5	51.5
福岡市	47.4	52.6

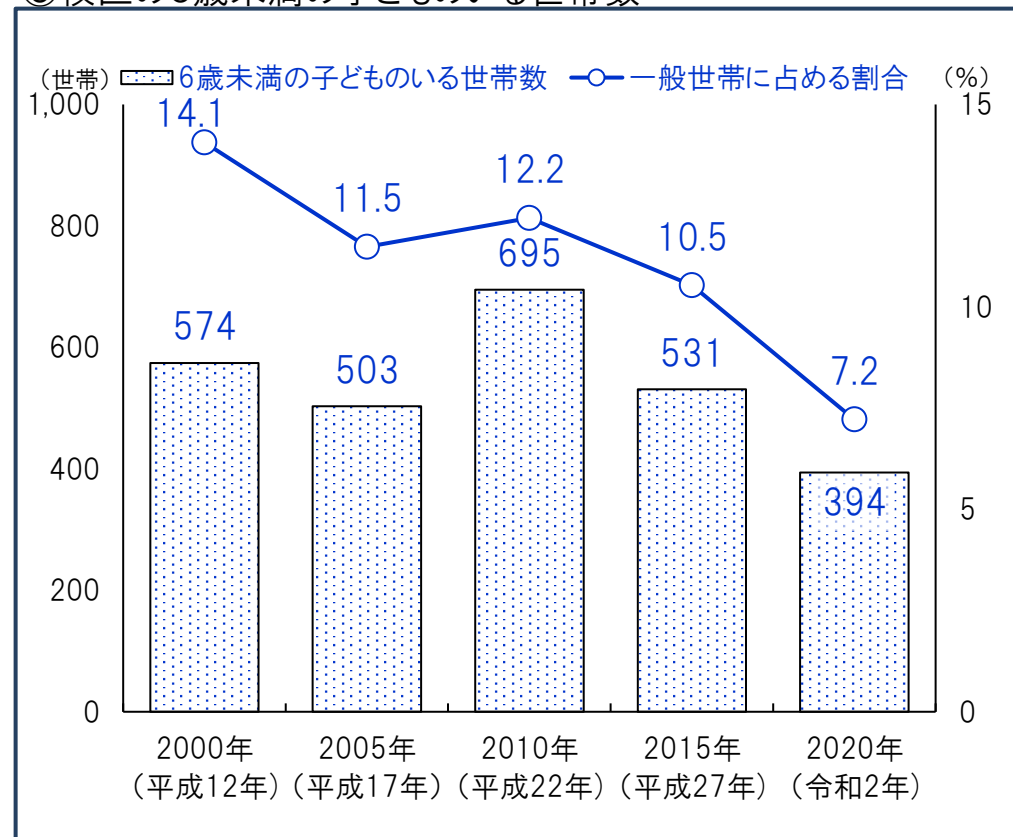
( )内は割合

資料:福岡市住民基本台帳(9月末時点・校区は日本人のみ)

### ①校区の高齢者(65歳以上)のいる世帯数



### ③校区の6歳未満の子どものいる世帯数



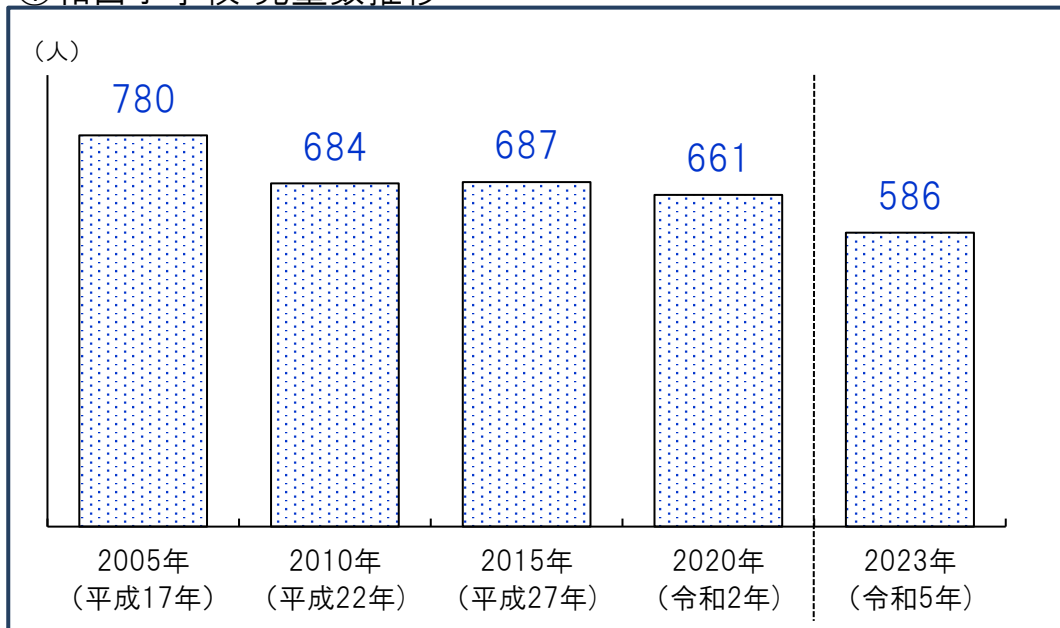
### ②高齢者(65歳以上)のいる世帯割合(2020年)

	65歳以上のいる世帯総数	65歳以上のみの世帯	ともに65歳以上夫婦のみ世帯	65歳以上1人暮らし世帯
和白 校区	28.3%	17.5%	7.3%	9.5%
東区	29.0%	18.3%	7.6%	10.1%
福岡市	26.9%	17.2%	6.7%	9.8%

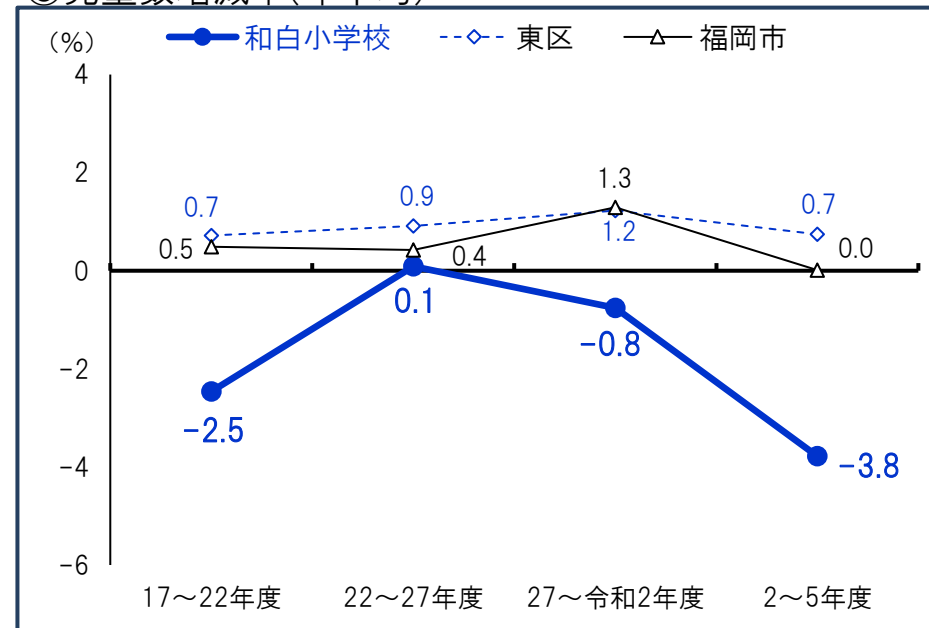
### ④6歳未満の子どものいる世帯割合推移

	2000年 (平成12年)	2005年 (平成17年)	2010年 (平成22年)	2015年 (平成27年)	2020年 (令和2年)
和白 校区	14.1%	11.5%	12.2%	10.5%	7.2%
東区	10.5%	10.1%	9.8%	9.6%	8.6%
福岡市	9.7%	9.2%	8.5%	8.3%	7.5%

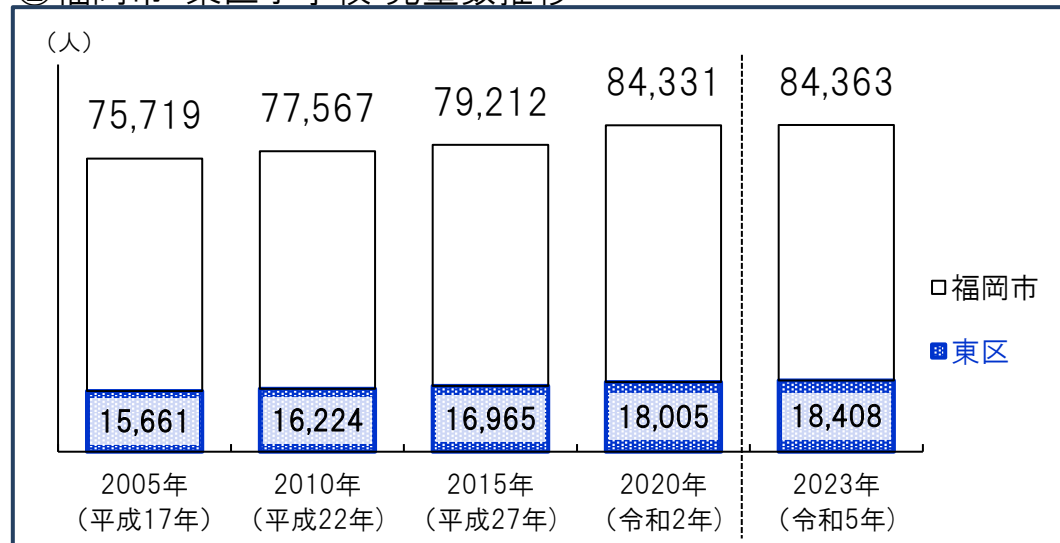
### ①和白小学校 児童数推移



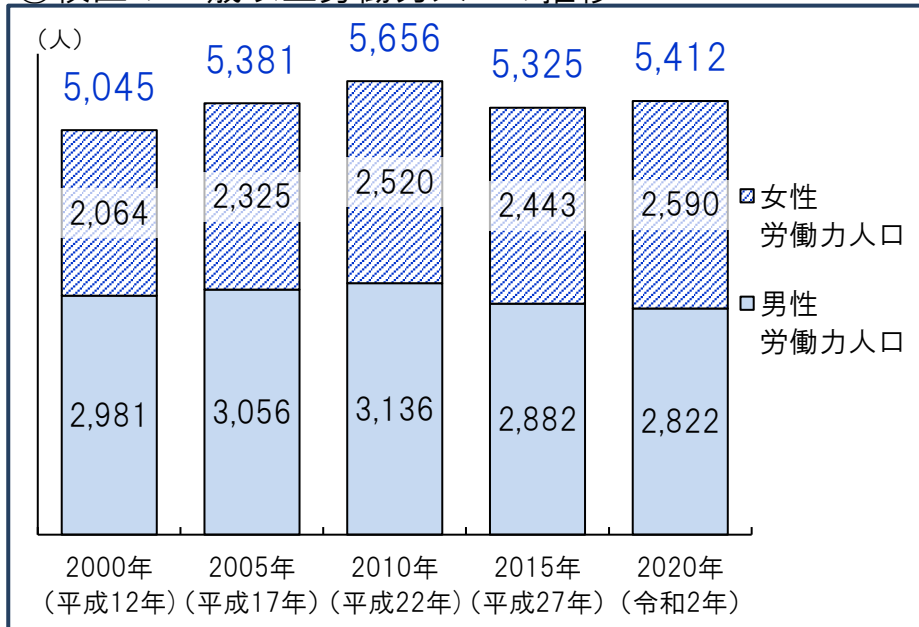
### ③児童数増減率(年平均)



### ②福岡市・東区小学校 児童数推移

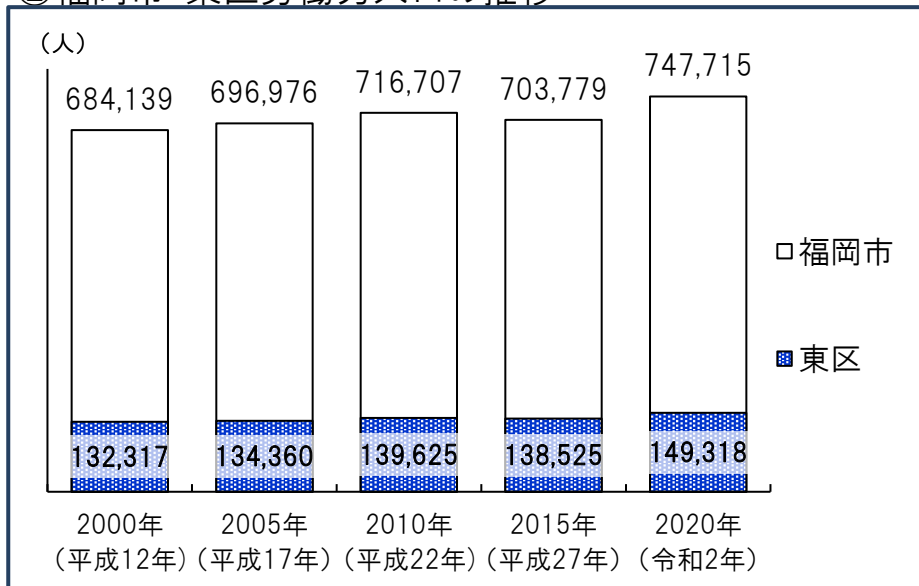


①校区の15歳以上労働力人口の推移



\*労働力人口…15歳以上の人口のうち、就業者(休業者を含む)と求職中の失業者の合計

②福岡市・東区労働力人口の推移



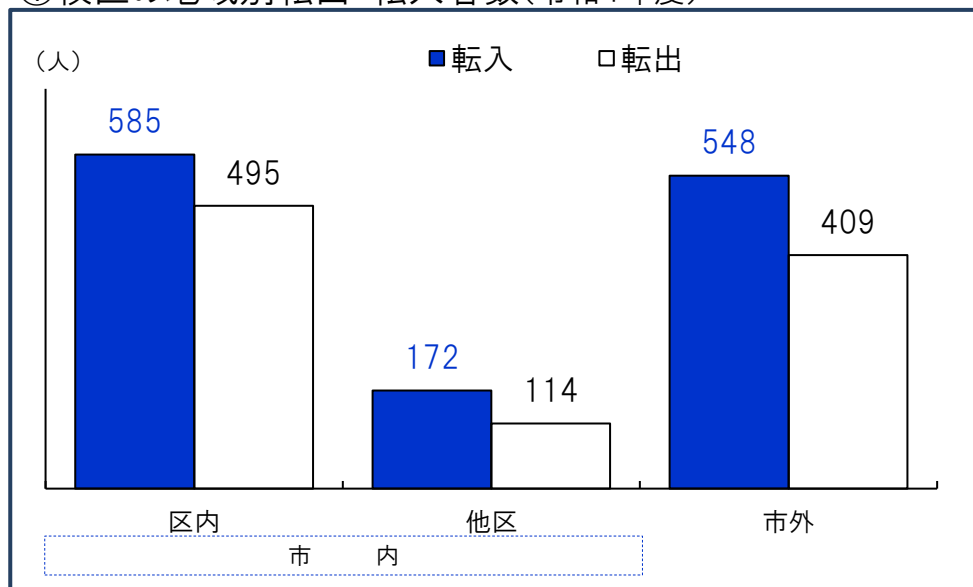
③15歳以上労働力人口と労働力率(令和2年)

	15歳以上人口(人)	労働力人口(人)	労働力率(%)
和白 校区	9,641	5,412	65.8
男性	4,577	2,822	74.2
女性	5,064	2,590	58.5
東区	268,003	149,318	64.6
男性	128,295	79,642	73.6
女性	139,708	69,676	56.6
福岡市	1,329,228	747,715	65.5
男性	616,015	386,824	74.4
女性	713,213	360,891	58.0

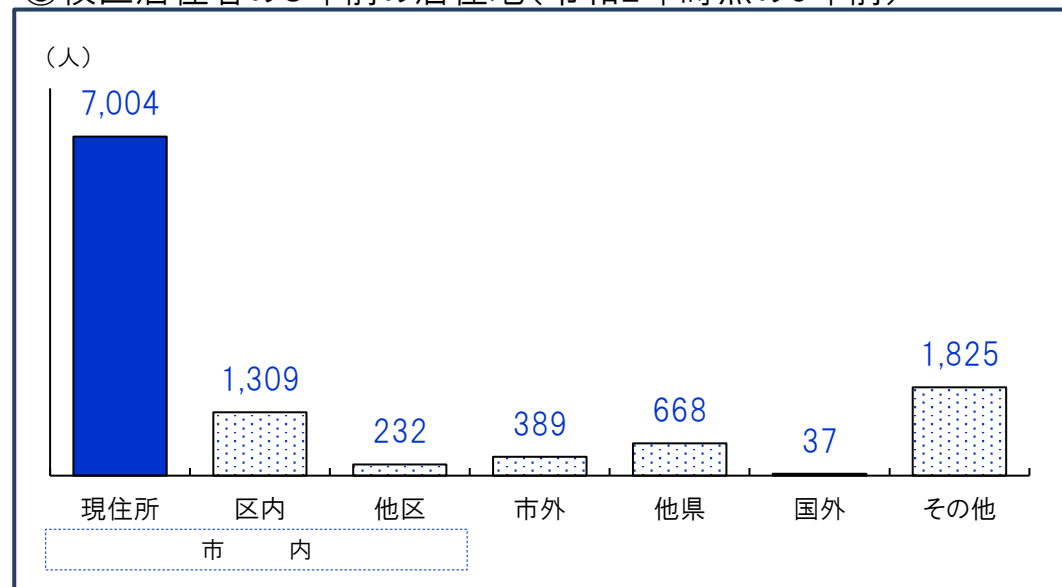
労働力率…15歳以上人口に占める「労働力人口」の割合  
\*労働力状態「不詳」を除いた割合



①校区の地域別転出・転入者数(令和4年度)




③校区居住者の5年前の居住地(令和2年時点の5年前)



②転入者数合計と割合(令和4年度)

	転入者計		転入者内訳(%)		
	(人)	人口比	区内	他区	市外
<b>和白 校区</b>	<b>1,305</b>	<b>11.8%</b>	<b>44.8</b>	<b>13.2</b>	<b>42.0</b>
うち市外	548	4.9%			
東区	36,913	11.5%	37.7	15.1	47.2
うち市外	17,422	5.4%			
福岡市	188,909	12.0%	31.3	20.9	47.8
うち市外	90,283	5.7%			

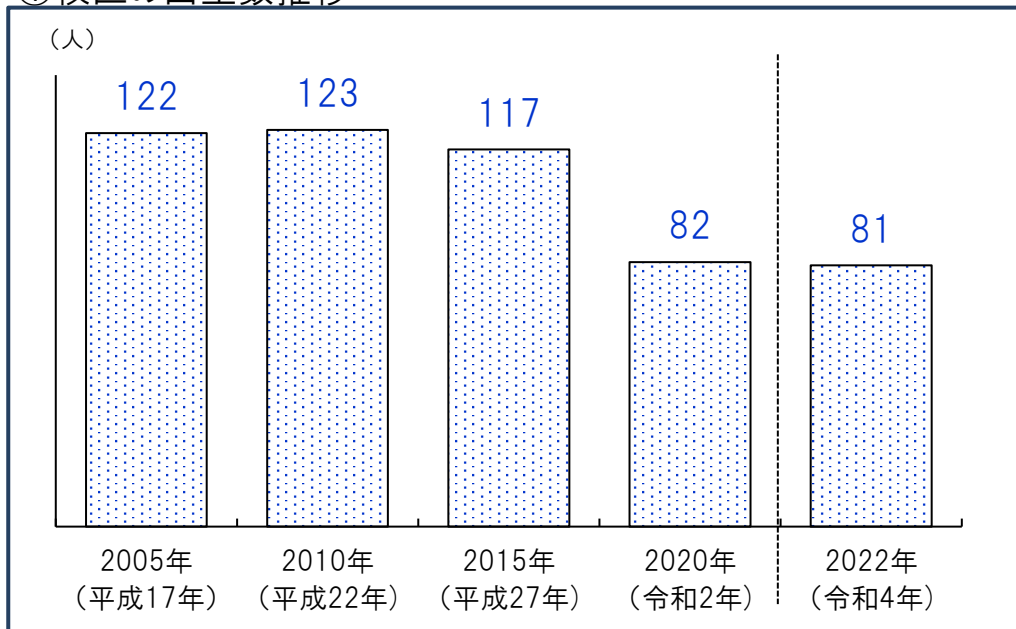
④5年前居住地別割合(令和2年時点の5年前)



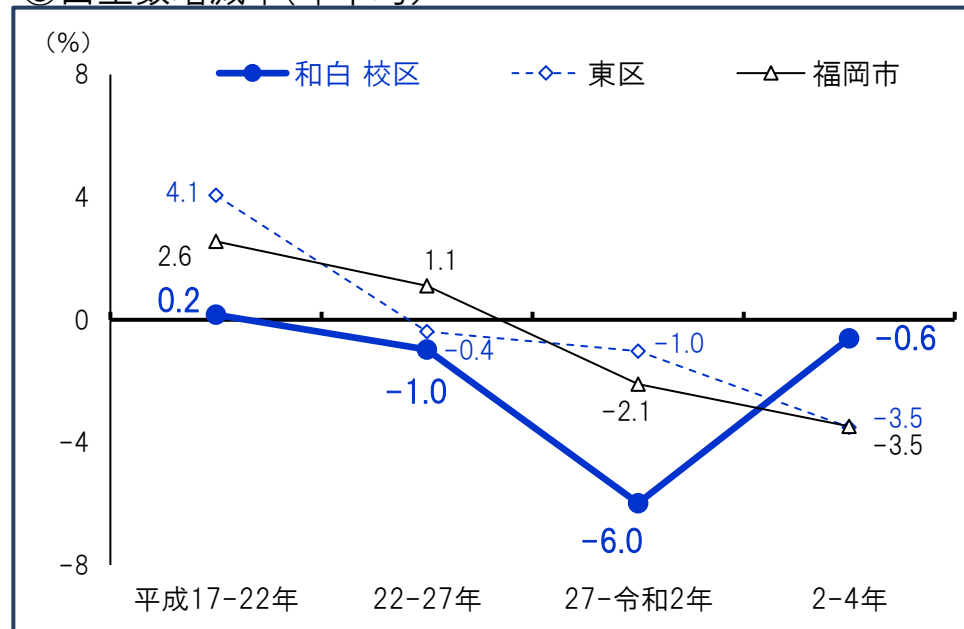
\*5年前居住地「その他」は5年内出生者、不詳等

資料:①②福岡市住民基本台帳、③④国勢調査(総務省)

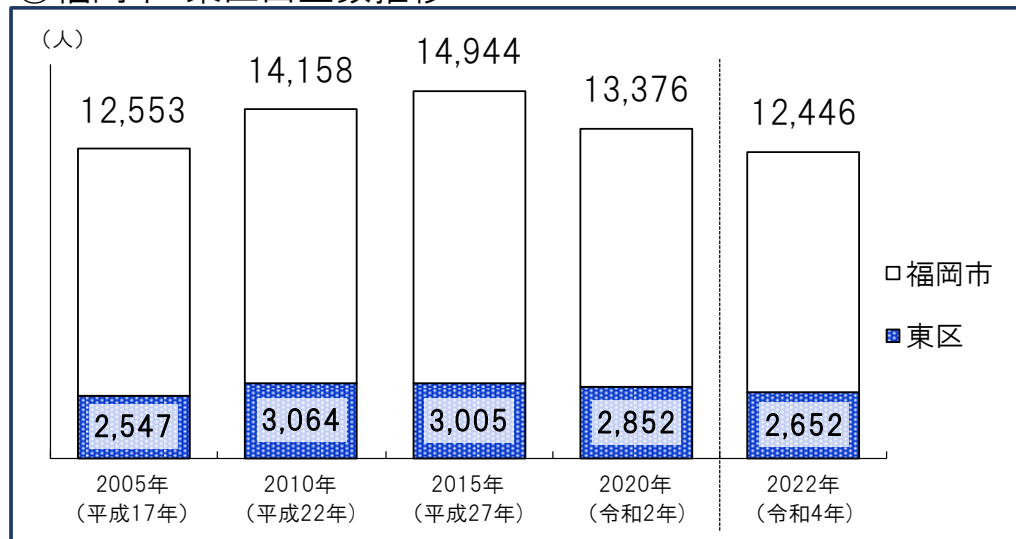
①校区の出生数推移



③出生数増減率(年平均)



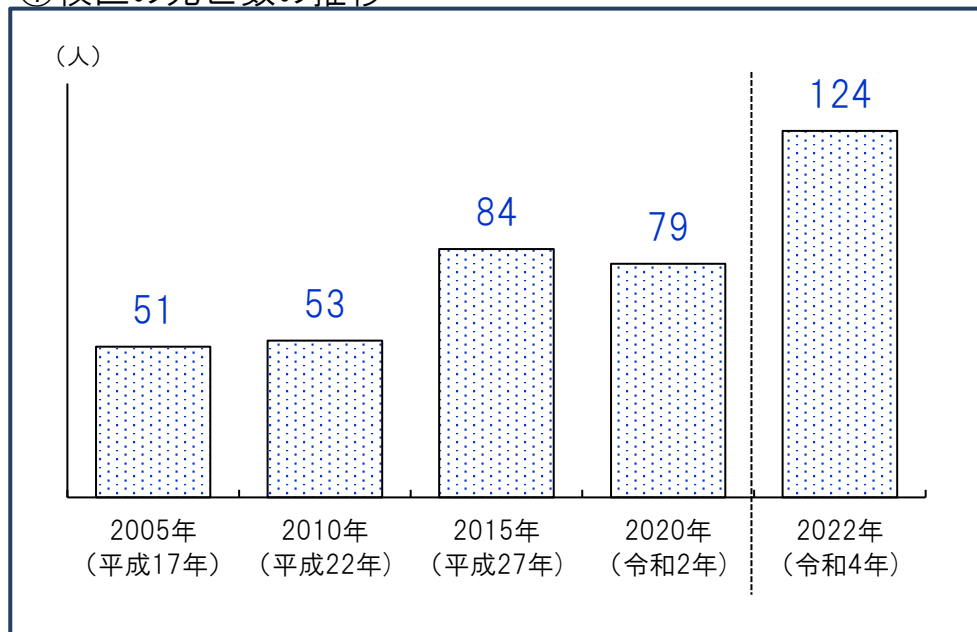
②福岡市・東区出生数推移



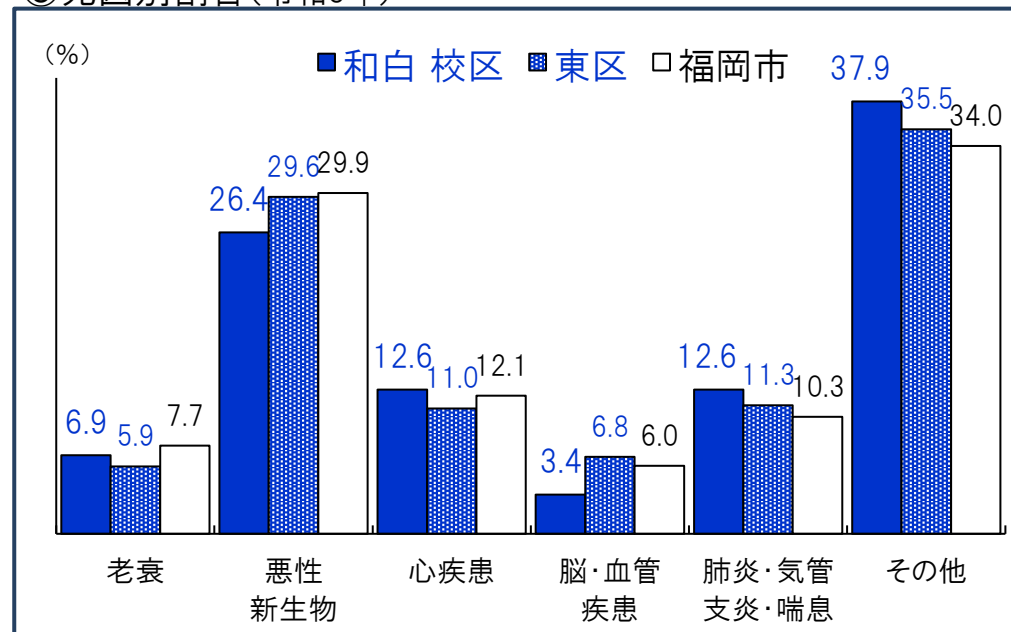
④人口千人あたり出生数の推移

	2005年 (平成17年)	2010年 (平成22年)	2015年 (平成27年)	2020年 (令和2年)	2022年 (令和4年)
和白 校区人口千人あたり出生数	11.5	10.9	10.4	7.4	7.3
東区人口千人あたり出生数	9.7	10.7	10.0	9.0	8.2
福岡市人口千人あたり出生数	9.3	9.9	10.1	8.6	7.9

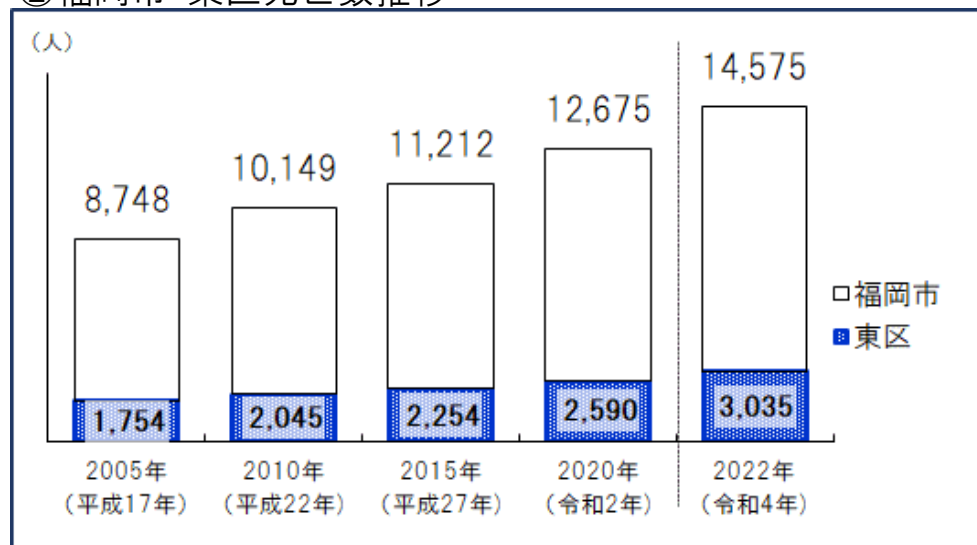
①校区の死亡数の推移



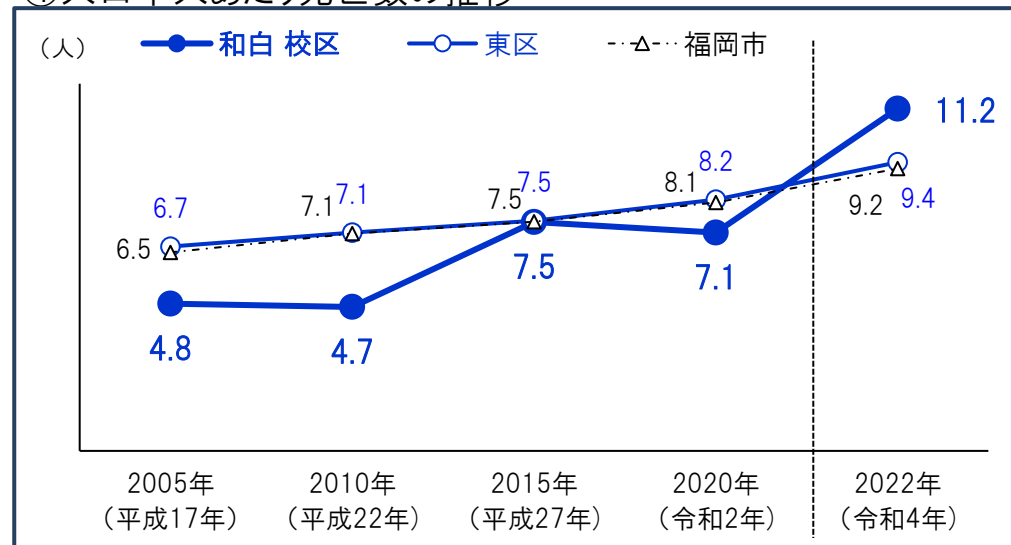
③死因別割合(令和3年)



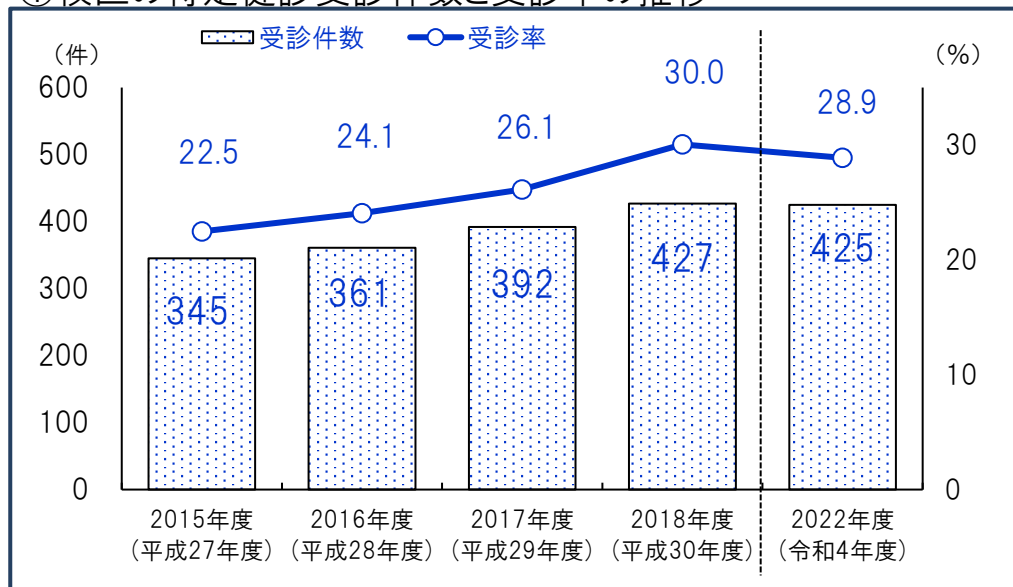
②福岡市・東区死亡数推移



④人口千人あたり死亡数の推移



①校区の特定健診受診件数と受診率の推移



受診件数は実績ベース

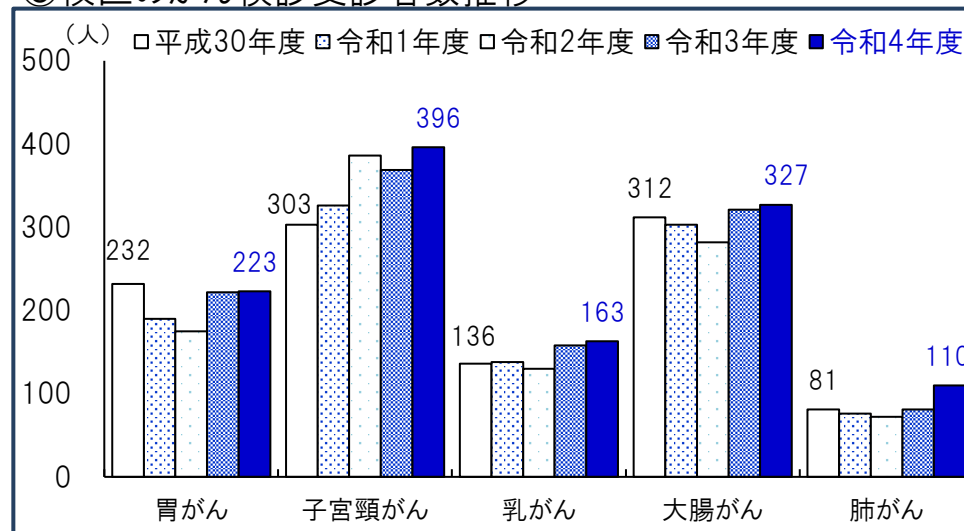
(人・件・%)

②特定健診受診状況

		2015年度 (平成27年度)	2016年度 (平成28年度)	2017年度 (平成29年度)	2018年度 (平成30年度)	2022年度 (令和4年度)
和白校区	対象者数	1,535	1,500	1,501	1,421	1,471
	受診件数	345	361	392	427	425
	受診率	22.5	24.1	26.1	30.0	28.9
東区	対象者数	43,594	42,916	41,709	40,093	39,715
	受診件数	8,967	9,634	10,530	11,013	10,823
	受診率	20.6	22.4	25.2	27.5	27.3
福岡市	対象者数	229,392	226,046	220,181	211,508	208,704
	受診件数	47,700	49,830	54,276	56,553	55,804
	受診率	20.8	22.0	24.7	26.7	26.7

\*特定健診…メタボリックシンドロームに着目した生活習慣病予防のための健康診査で、その該当者及び予備群を減少させることを目的としています。対象…福岡市国民健康保険に加入している40歳～74歳の方。

③校区のがん検診受診者数推移



④がん検診受診者数

(人)

		2018年度 (平成30年度)	2019年度 (令和1年度)	2020年度 (令和2年度)	2021年度 (令和3年度)	2022年度 (令和4年度)
胃がん	和白校区	232	190	175	222	223
	東区	6,795	5,854	5,643	6,193	6,609
	福岡市	28,529	24,713	23,318	25,076	27,254
子宮頸がん	和白校区	303	326	386	369	396
	東区	10,452	10,666	10,699	12,029	11,217
	福岡市	48,048	49,504	47,894	55,642	51,752
乳がん	和白校区	136	138	130	158	163
	東区	4,537	4,562	3,949	4,988	5,025
	福岡市	18,980	19,396	16,358	21,291	21,219
大腸がん	和白校区	312	303	282	321	327
	東区	7,746	7,700	6,870	8,135	8,707
	福岡市	34,094	34,120	30,609	36,379	38,137
肺がん	和白校区	81	76	72	81	110
	東区	3,104	2,887	2,298	2,926	3,504
	福岡市	15,057	14,759	10,850	14,322	16,417

資料：福岡市保健福祉局

①校区の医療機関

No.	機関名	区分	診療科	所在地
1	東福岡和仁会病院	病院	内科 リハビリテーション科 神経内科	奈多1-4-1
2	まつもと整形外科クリニック	一般診療所	リウマチ科 整形外科 リハビリテーション科	和白3-27-64
3	医療法人あんのうクリニック	一般診療所	内科 外科 こう門科 リハビリテーション科 胃腸科	和白3-17-24
4	松野眼科医院	一般診療所	眼科	和白3-17-23
5	和白クリニック	一般診療所	内科	和白3-15-20
6	榎本内科医院	一般診療所	内科 循環器内科、胃腸内科	和白5-9-7
7	医療法人育慈会ならざき小児科	一般診療所	小児科	和白5-7-16
8	医療法人内藤整形外科医院	一般診療所	整形外科 リハビリテーション科	塩浜1-9-50

②校区の福祉施設等

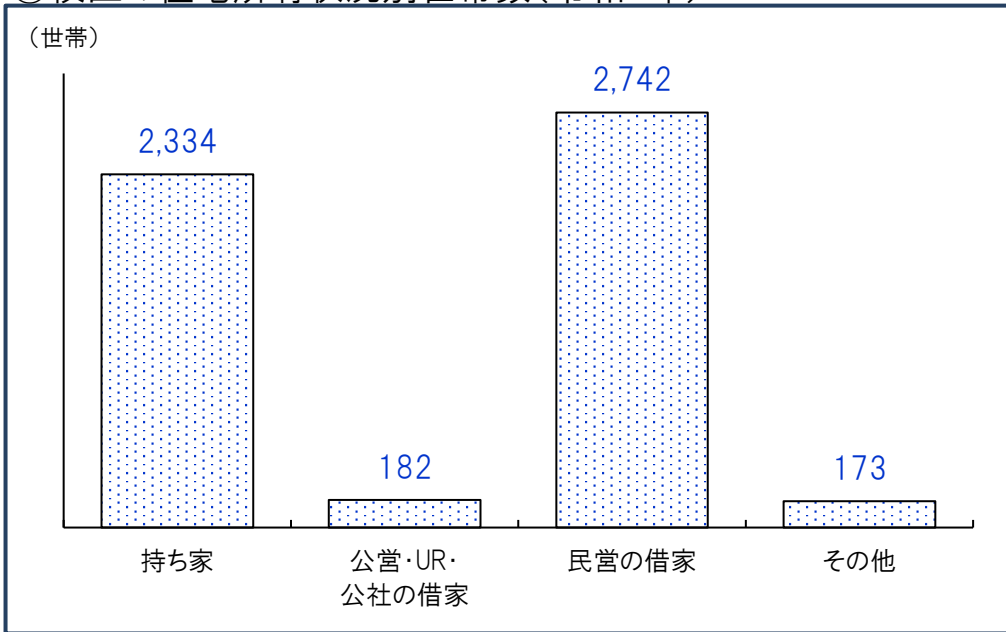
No.	施設名	種別	所在地
1	グッドタイムホーム1・海の中道	介護付有料老人ホーム	奈多1-2-2
2	グランドホームサンケア和白	介護付有料老人ホーム	和白2-16-3
3	和やかわじろ	認知症グループホーム	和白6-1-20
4	介護医療院東福岡和仁会病院	介護医療院	奈多1-4-1
5	ヘルパーステーションフクシア	障がい福祉サービス事業所	和白3-15-20
6	和白苑	障がい福祉サービス事業所	和白5-15-14
7	はくちょうホーム	障がい福祉サービス事業所	和白4-24-44
8	障がい者グループホームstitch	障がい福祉サービス事業所	塩浜1-28-15

③いきいきセンターふくおか(福岡市地域包括支援センター)

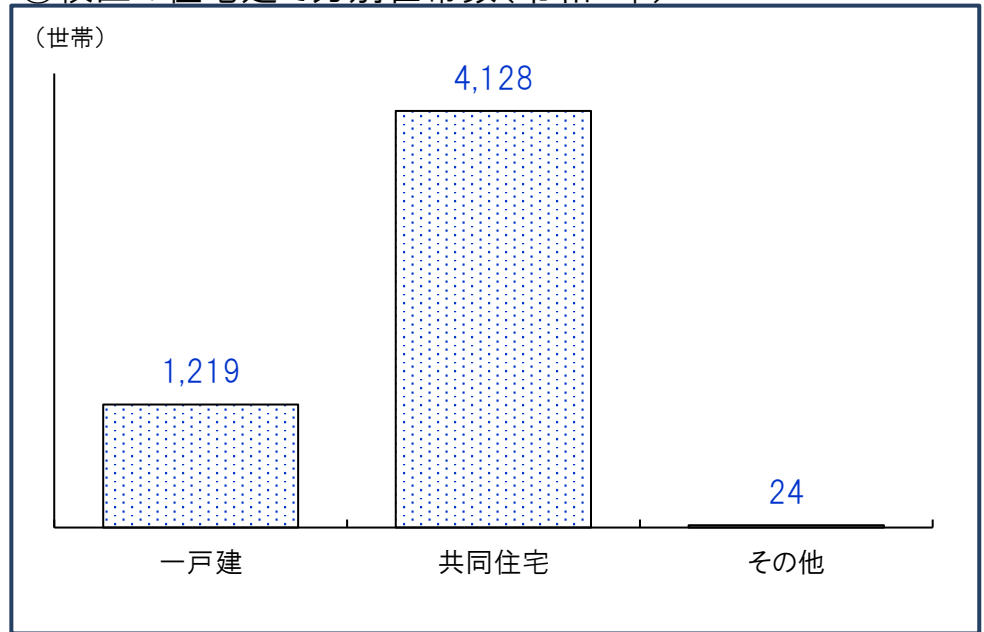
施設名	所在地(右図参照)	電話番号
いきいきセンターふくおか 東第1	奈多1-10-10 サンシャインビル1階	608-4633
いきいきセンターふくおか 東第1(支所)	西戸崎3-2-2	603-1607



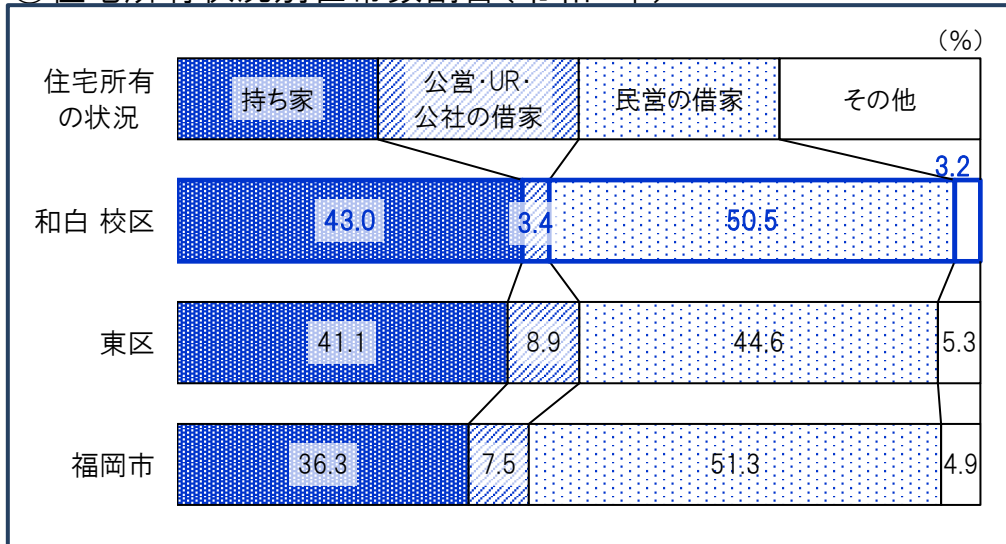
①校区の住宅所有状況別世帯数(令和2年)



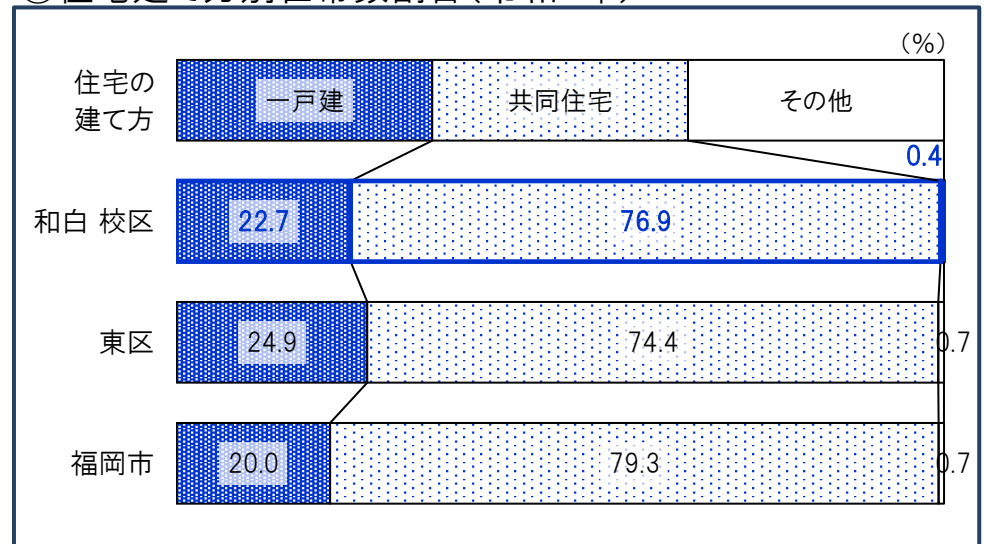
③校区の住宅建て方別世帯数(令和2年)



②住宅所有状況別世帯数割合(令和2年)



④住宅建て方別世帯数割合(令和2年)



①校区の産業大分類別従業者数・事業所数(令和3年)

産業分類	事業所数	従業者数(人)
農 林 漁 業	0	0
鉱業, 採石業砂利採取業	0	0
建 設 業	22	124
製 造 業	14	130
電 気 ・ ガ ス 熱 供 給 ・ 水 道 業	1	11
情 報 通 信 業	2	5
運 輸 便 業 郵 便 業	2	65
卸 売 業 小 金 融 業 保 険 業	66	693
不 動 産 業 物 品 賃 貸 業	13	44
学 術 研 究 , 専 門 技 術 サ ー ビ ス 業	8	23
宿 泊 業 , 飲 食 業 サ ー ビ ス 業	49	387
生 活 関 連 サ ー ビ ス 業 娛 楽 業	24	88
教 育 , 学 習 業 支 援 業	11	76
医 療 , 福 祉	41	759
複 合 サ ー ビ ス	4	159
サ ー ビ ス 業 ( 他 )	11	32
公 務	1	22


\*「従業者」とは、校区在住・非在住に関わらず校区内の事業所で従業している人です。

②事業所・男女別従業者数(令和3年) (人)

	事業所 総数	従業者 総数	性別	
			男性	女性
和白 校区	271	2,626	1,179	1,443
東区	9,490	129,861	70,897	58,237
福岡市	75,779	967,803	518,394	442,569

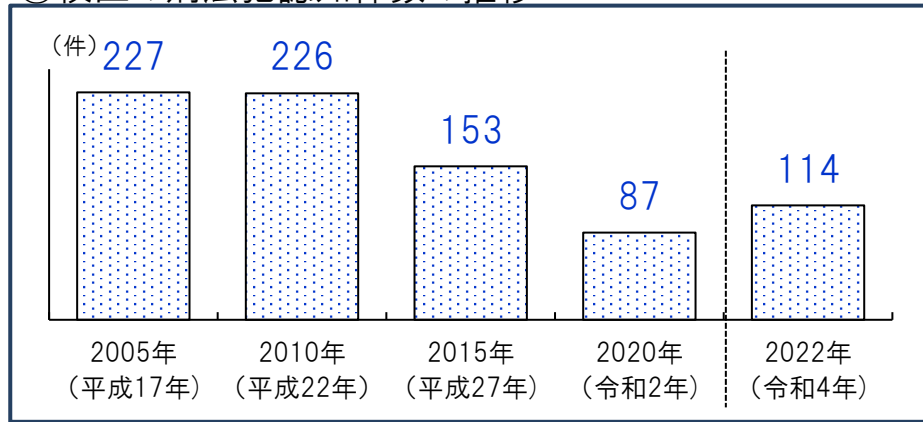
\*従業者総数は性別不詳含む

③従業者男女比(令和3年)

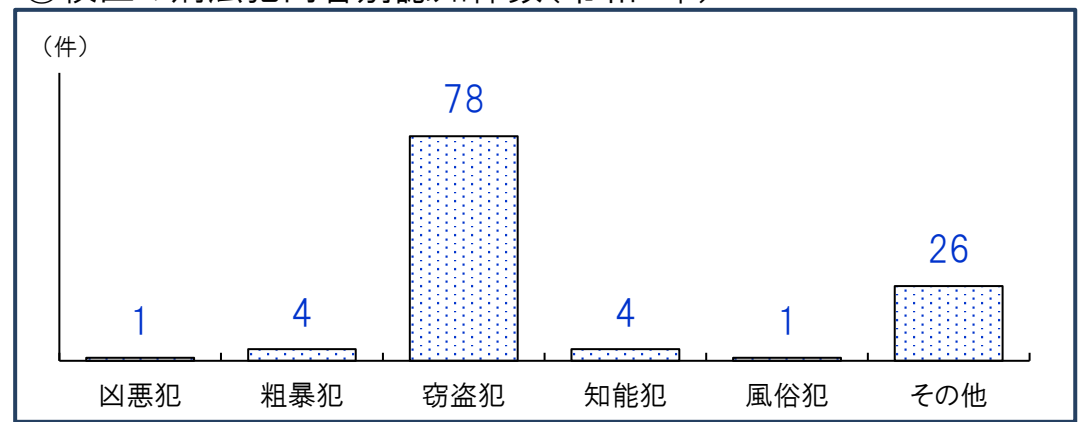


\*不詳除く割合

①校区の刑法犯認知件数の推移



③校区の刑法犯内容別認知件数(令和4年)



②人口千人あたり刑法犯認知件数(計・推移) (件)

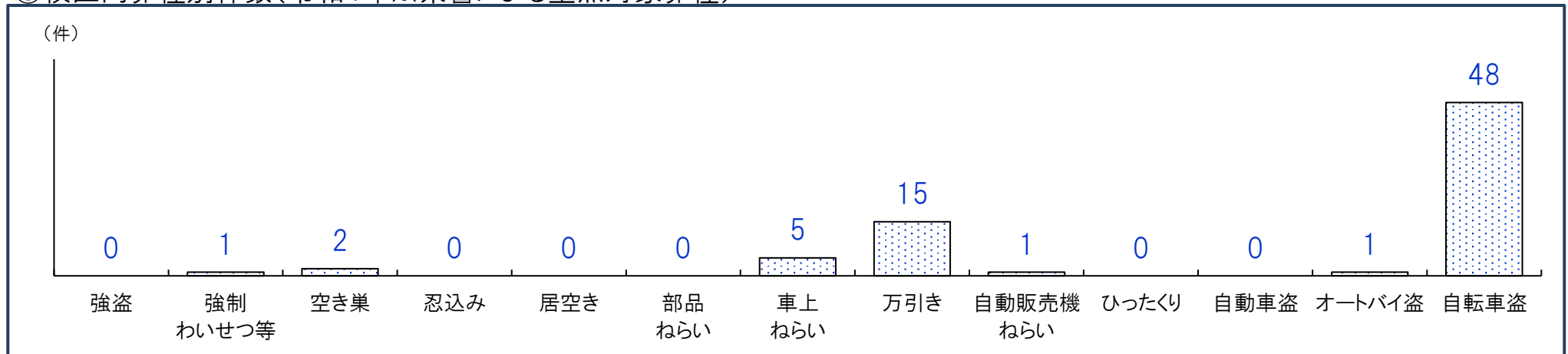
	2005年 (平成17年)	2010年 (平成22年)	2015年 (平成27年)	2020年 (令和2年)	2022年 (令和4年)
和白 校区	21.4	20.1	13.6	7.9	10.3
東区	23.1	17.5	11.8	6.1	7.0
福岡市	27.6	19.6	13.4	6.9	7.3

④人口千人あたり刑法犯認知件数(内容別・令和4年) (件)

	凶悪犯	粗暴犯	窃盗犯	知能犯	風俗犯	その他
和白 校区	0.09	0.36	7.03	0.36	0.09	2.34
東区	0.02	0.44	5.07	0.28	0.05	1.12
福岡市	0.04	0.68	5.25	0.27	0.09	0.93

\*凶悪犯…殺人・強盗・放火・強姦、粗暴犯…暴行・脅迫・恐喝等、窃盗犯…空き巣・自転車盗・車上ねらい等、知能犯…詐欺・横領・通貨偽造等、風俗犯…賭博・強制わいせつ・公然わいせつ等、その他…占有離脱物横領・器物損壊等

⑤校区内罪種別件数(令和4年※県警による重点対象罪種)



重点対象罪種…県下で特に発生件数が多く、市民の体感治安に大きく影響する街頭犯罪を中心とした罪種



和白 校区 自治協議会

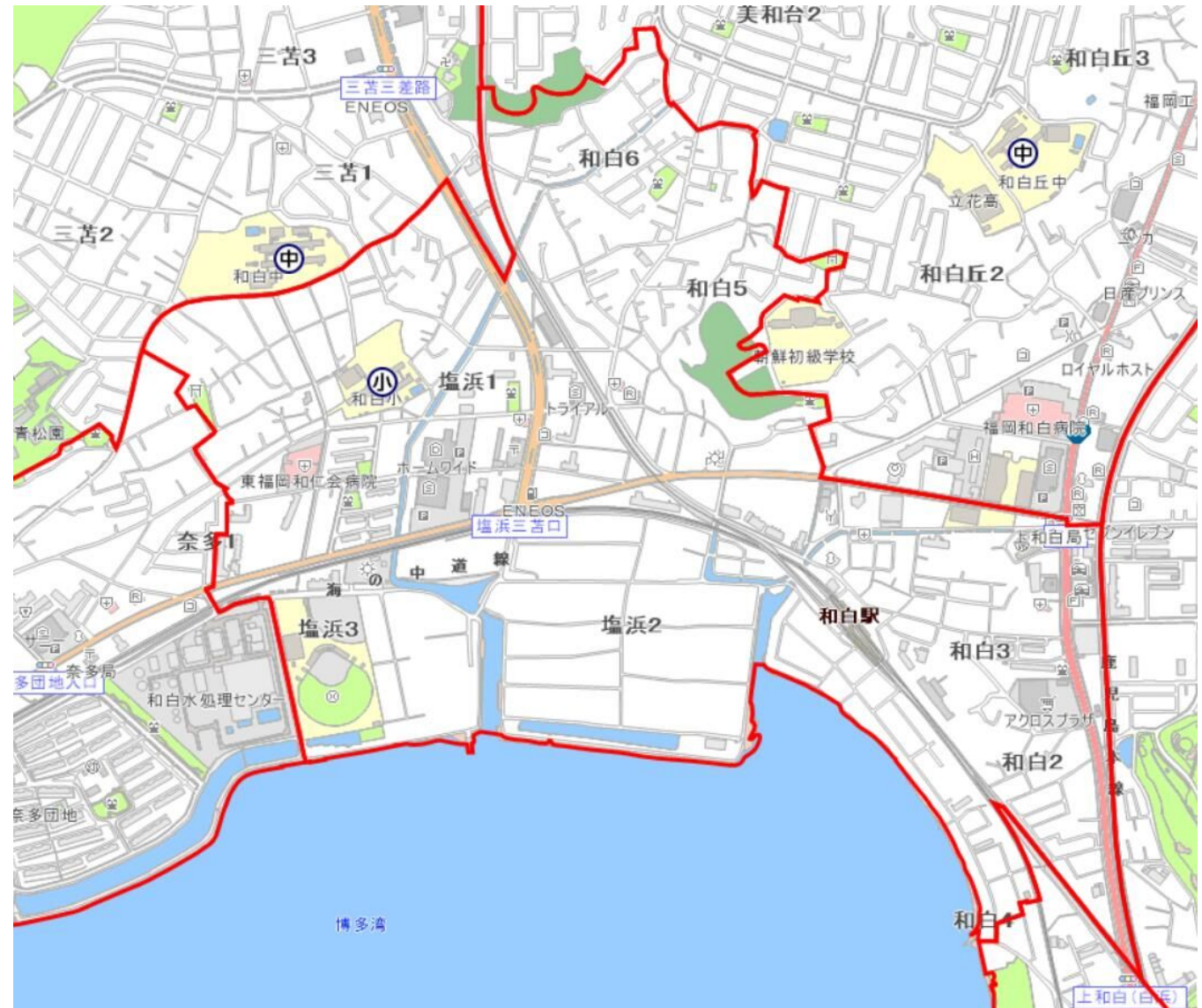
事務局・和白公民館内

和白3-28-31

電話:092-606-3001

## 構成団体

1	和白1区町内会
2	和白2区町内会
3	和白3区町内会
4	塩浜1区町内会
5	塩浜2区町内会
6	塩浜3区町内会
7	塩浜団地町内会
8	和白新町町内会
9	サンリヤン和白町内会
10	交通安全・防犯防災推進協議会
11	社会体育振興会
12	男女共同参画推進会
13	青少年育成連合会
14	環境活動連絡会議
15	衛生連合会
16	第3地区民生委員・児童委員
17	社会福祉協議会
18	人権尊重推進協議会
19	老人クラブ連合会
20	食生活改善推進員協議会
21	交通安全・防犯・防災推進委員会
22	和白地域交流広場管理運営委員会
23	和白中学校
24	和白中学校PTA
25	和白小学校
26	和白小学校PTA
27	和白体育協会
28	和白公民館



## ①自治協議会の主要行事

時期	行事	時期	行事
9月	校区ふれあい祭り	11月	和白校区文化祭
10月	校区市民体育祭	1月	校区新春の集い

## ②自治協議会の事業内容

事業項目	事業内容
安全・安心	・交通安全運動(春・夏・秋・年末) ・通学路街頭指導 ・自主防災組織づくり ・防犯灯保守管理、地区パトロール
子ども	・小学生球技大会(ソフトボール・ドッジボール) ・中学生球技大会(ソフトボール・バレーボール) ・子ども親善相撲大会 ・夏休み夜間パトロール
環境	・校区一斉清掃、ラプアースクリーンアップ、施設見学 ・資源リサイクル回収
健康	・母子巡回相談 ・各種講演会開催 ・集団献血 ・ウォーキング大会
スポーツ	・市民体育祭 ・各種スポーツ大会(壮年・婦人大会、卓球、グラウンドゴルフ、ファミリーバドミントン、マラソン)
男女共同参画	・各種講演会、研修会の開催 ・いきいき講座の開催
その他の 公益的事業	・役員研修会、各種講演会 ・ふれあい祭り ・敬老の日記念行事 ・文化祭

## ③校区の子育て交流サロン・育児サークル等

名称	活動日時	場所
子育て交流サロン チューリップくらぶ(東区全体)	第2・4木曜 10:30～12:30	東障がい者フレンドホーム
子育て交流サロン わじろワイワイサロン	第4金曜 10:00～12:00	和白公民館
育児サークル ミニーズ	第2・4金曜 10:30～12:00	和白公民館

## 公民館

和白 公民館	所在地：和白3-28-31	電話：092-606-3001	FAX:092-606-5262
	公民館情報： <a href="https://gakushu.city.fukuoka.lg.jp/center/detail/b0571c1e-503b-48e4-a324-35192103c3f1">https://gakushu.city.fukuoka.lg.jp/center/detail/b0571c1e-503b-48e4-a324-35192103c3f1</a> ブログ： <a href="http://wajiroko.blogspot.jp/">http://wajiroko.blogspot.jp/</a>		

## ①校区の公共施設・学校等

No.	名称	所在地	No.	名称	所在地
1	和白小学校	塩浜1-6-1	6	たんすい和白保育園(保育所)	和白5-15-38
2	和白中学校	三苫1-10-1	7	福岡工業大学	和白東3-30-1
3	光和保育園(保育所)	和白3-20-12	8	和白郵便局	塩浜1-9-1
4	第二光和保育園(保育所)	和白3-21-3	9	上和白郵便局	和白3-27-1
5	光和保育園分園(保育所)	和白5-1-16-101	10	福岡朝鮮初級学校	和白5-17-1

## ②校区の商店街組合

No.	名称	所在地・電話番号
1	和白商工連合会 和白部会	和白5-1-53 ・ 608-5670

※所在地・電話番号は不動産情報サイト「ふれんず」内の「あ・きてん福岡」掲載情報です。

## ③校区の公園

No.	名称	種別・面積	所在地	No.	名称	種別・面積	所在地
1	和白公園	街区・2,862㎡	和白3-1523-17 外	9	白浜公園	幼児・135㎡	和白2-1553-133
2	和白新町公園	街区・1,811㎡	和白6-1068	10	梅ヶ崎公園	幼児・271㎡	和白3-1203-11
3	塩浜公園	街区・1,227㎡	塩浜1-170-1	11	和白2号公園	幼児・98㎡	和白5-58-2
4	塩浜西公園	街区・1,638㎡	奈多1-381-2	12	和白1号公園	幼児・120㎡	和白5-176-2
5	和白勝ヶ崎公園	街区・1,292㎡	和白5-1286-3	13	和白3号公園	幼児・430㎡	和白5-1242-31
6	和白新開2号公園	幼児・259㎡	和白4-1413-69	14	奈多2号公園	幼児・102㎡	奈多1-372-6
7	定光公園	幼児・123㎡	和白6-1053-7	15	和白1号公園	都市緑地・978㎡	和白2-1603-22
8	大新開公園	幼児・121㎡	和白6-1162-19				

校区内避難所等

				浸水	土砂	高潮	津波	地震
7	和白小学校	塩浜1丁目6-1 606-2061	收容地区	○	○	②×	○	○
6	和白公民館	和白3丁目28-31 606-3001	一時	○	○	×	○	○
③	和白出張所	和白3丁目28-33 606-3317	消防					

凡例(災害種別毎の指定緊急避難場所・指定避難所の指定)

- : 使用可
- ②: 2階以上使用可(学校は、校舎2階以上)
- ③: 3階以上使用可(学校は、校舎3階以上)
- ×: 使用不可

凡例

- 区境
- 校区境
- 公園
- 広域避難場所
- アンダーパス
- 区役所
- 消防署(出張所)
- 警察署・交番
- 学校
- 病院
- サイレン
- 避難場所
- 一時避難所
- 收容避難所

