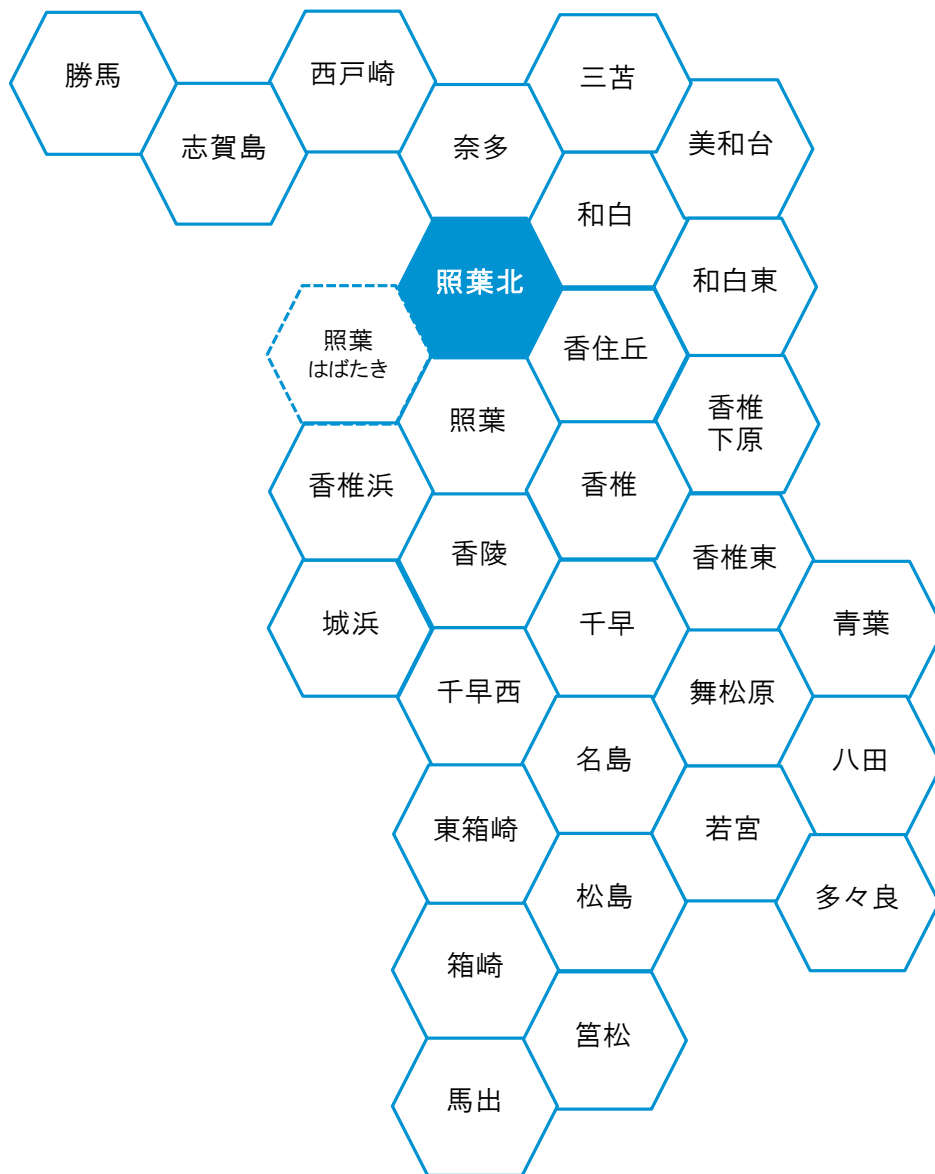


# 照葉北 校区 データ集



## 目

### 校区の概要

1 校区の概要・位置	-----	(1)
------------	-------	-----

### 人口・世帯数

2 人口・世帯数	-----	(2)
3 人口の構成	-----	(3)
4 高齢者・6歳未満の子どものいる世帯	-----	(4)
5 小学校児童数の推移	-----	(5)
6 労働力人口	-----	(6)
7 転出・転入者の状況	-----	(7)

### 福祉と健康

8 出生数と出生率	-----	(8)
9 死亡数と死亡率	-----	(9)
10 健(検)診受診状況	-----	(10)
11 医療・福祉施設等	-----	(11)

## 次

### その他のデータ

12 住宅の所有・種類	-----	(12)
13 事業所・従業者数	-----	(13)
14 犯罪発生件数	-----	(14)

### 地域の団体と活動

15 自治協議会の関連団体	-----	(15)
16 自治協議会活動・その他校区内活動	-----	(16)

### 施設等の位置・マップ

17 施設・公園・文化財等	-----	(17)
18 防災マップ	-----	(18)

## 照葉北 校区の概要



照葉北校区は、アイランドシティに位置し、平成31年4月に照葉北小学校が開校したことに伴い、アイランドシティ全体を占めていた照葉校区から分離して誕生した校区です。

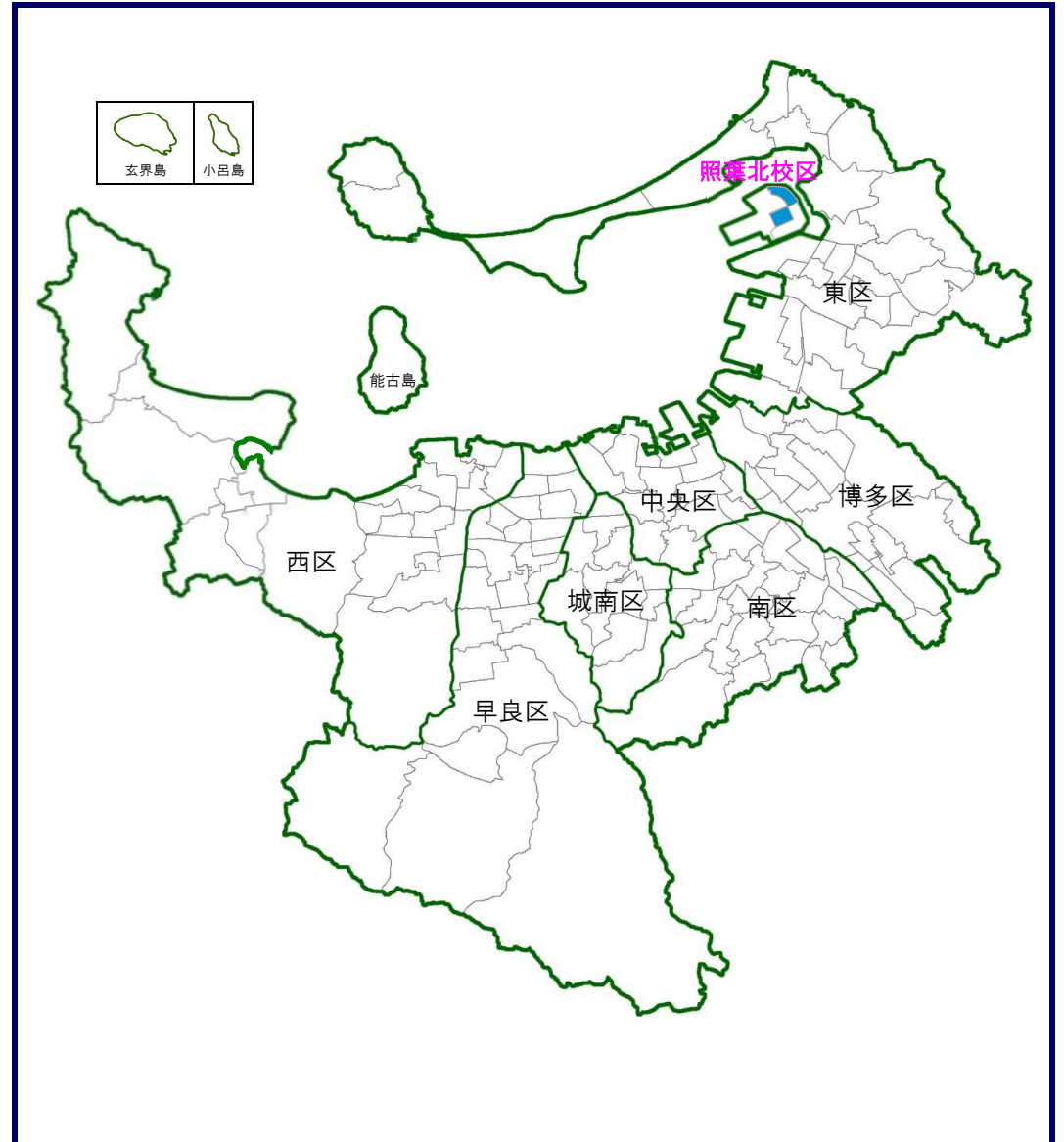
福岡市立こども病院、青果市場「ベジフルスタジアム」、そして平成30年12月に開館した福岡市総合体育館があり、令和3年3月に都市高速道路「アイランドシティ線」が開通しました。

戸建や集合住宅の建設が進んでおり、若い世代を中心に人口が増加しています。

また、アイランドシティ中央公園やそれに連続するグリーンベルト、アイランドシティはばたき公園など、公園や緑地の整備も進み、緑豊かなゆとりのあるまちなみが、住む人・訪れる人の憩いの空間となっています。

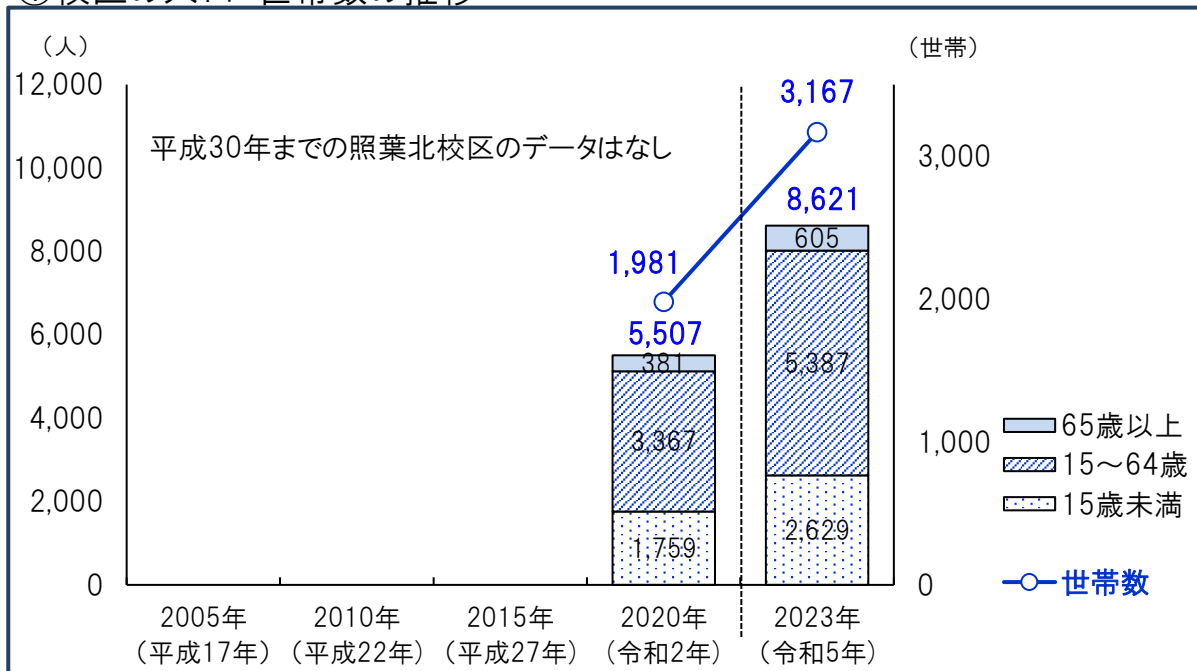
令和6年4月には新しく照葉はばたき小学校が開校し、照葉北校区から分離した、新しい照葉はばたき校区が誕生しました。新しいまちづくりが進む照葉はばたき校区とともに、地域コミュニティ活動を実施しています。

## 照葉北 校区の位置

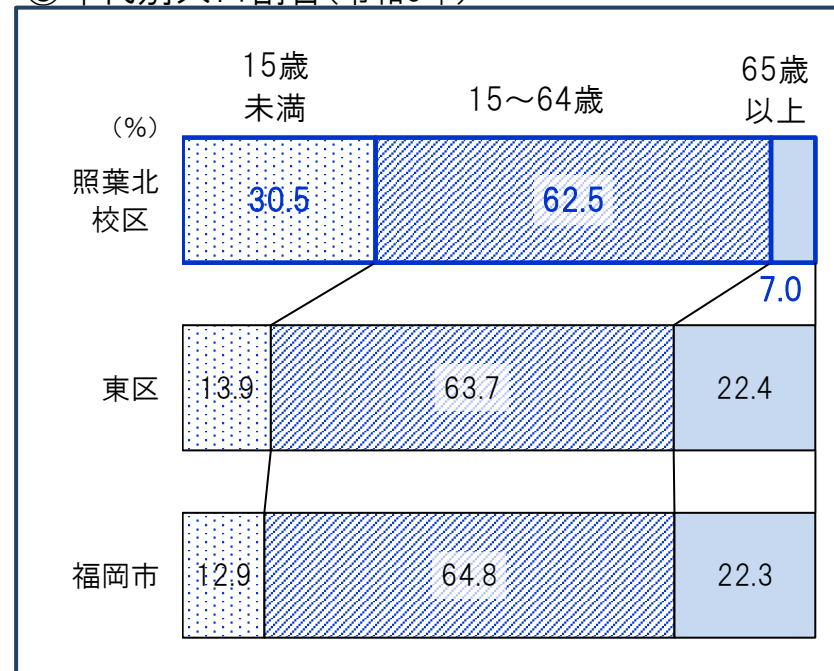


照葉北小学校は2019(平成31)年4月開校

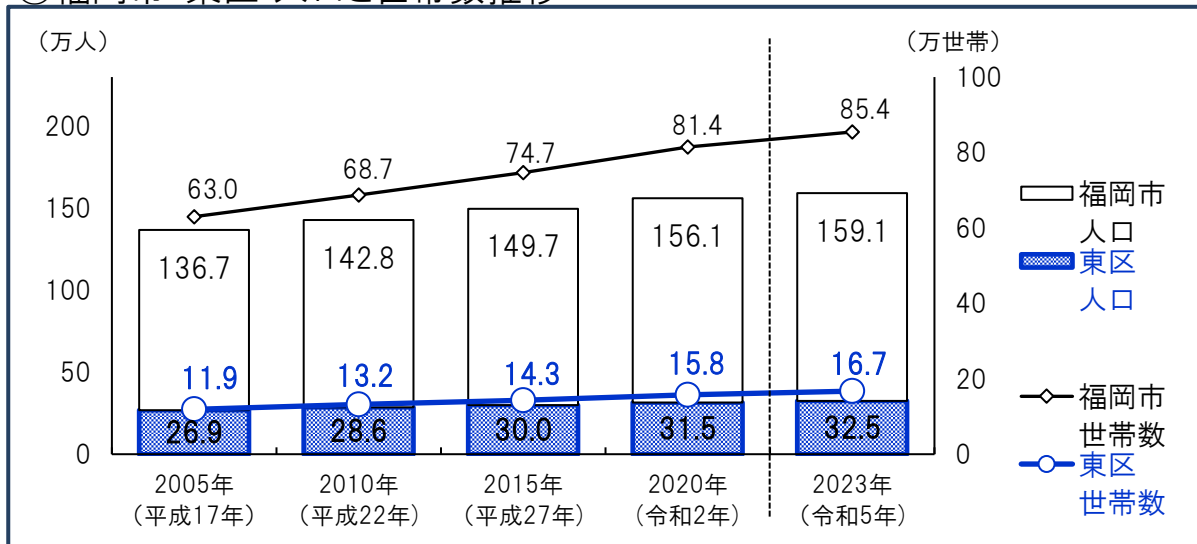
## ①校区の人口・世帯数の推移



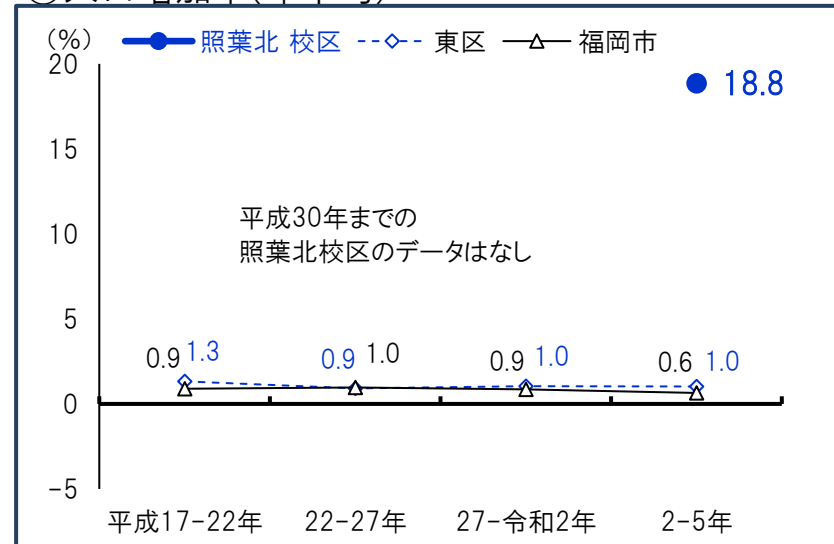
## ③年代別人口割合(令和5年)



## ②福岡市・東区 人口と世帯数推移




## ④人口増加率(年平均)




資料:福岡市住民基本台帳(各年9月末時点・校区は日本人のみ・平成27年以降の市・区は外国人含む)\*住民票未登録者を含まないため国勢調査人口より少ない値となっています。


①校区の男女・年齢区分別人口(令和5年)



②東区の男女・年齢区分別人口



③福岡市の男女・年齢区分別人口



④高齢化の状況

65歳以上人口割合(%)	
照葉北校区	7.0
東区	22.4
福岡市	22.3
75歳以上人口割合(%)	
照葉北校区	3.2
東区	11.5
福岡市	11.5

⑤人口男女比

	男性 (%)	女性 (%)
照葉北校区	48.4	51.6
東区	48.5	51.5
福岡市	47.4	52.6

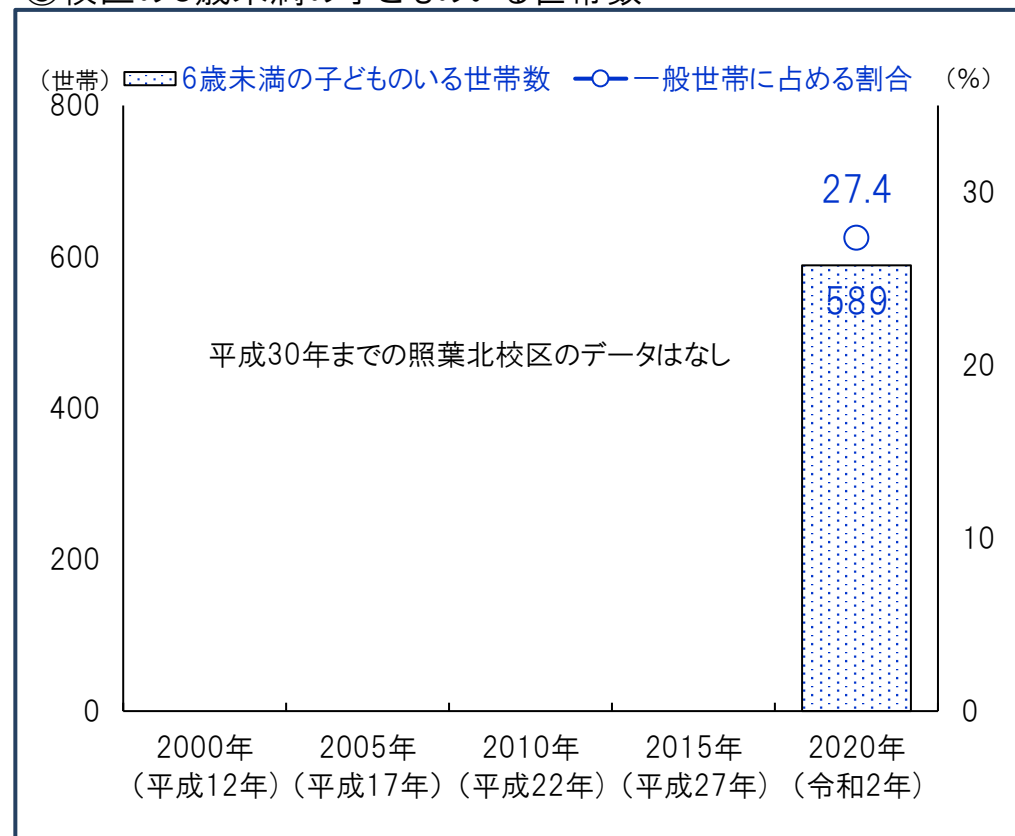
( )内は割合

資料:福岡市住民基本台帳(9月末時点・校区は日本人のみ)

### ①校区的高齢者(65歳以上)のいる世帯数



### ③校区的6歳未満の子どものいる世帯数



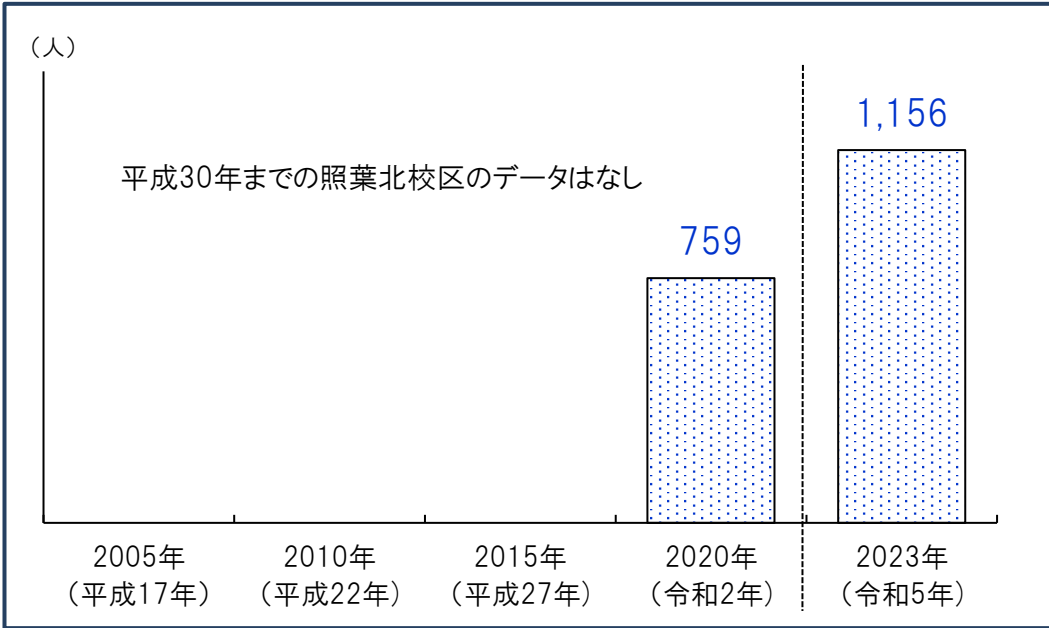
### ②高齢者(65歳以上)のいる世帯割合(2020年)

	65歳以上のいる世帯総数	65歳以上のみの世帯	ともに65歳以上夫婦のみ世帯	65歳以上1人暮らし世帯
照葉北 校区	10.3%	6.4%	3.9%	2.4%
東区	29.0%	18.3%	7.6%	10.1%
福岡市	26.9%	17.2%	6.7%	9.8%

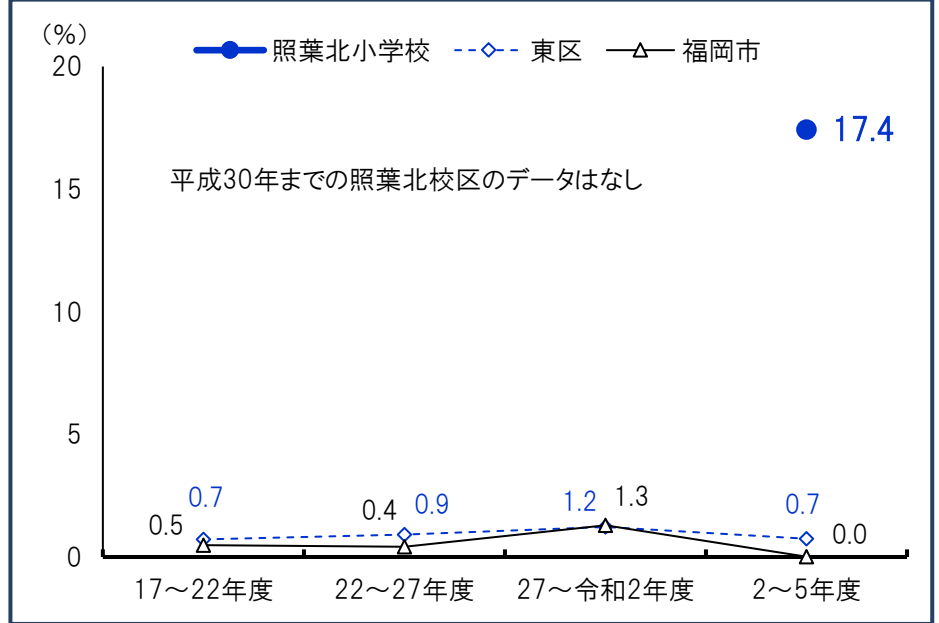
### ④6歳未満の子どものいる世帯割合推移

	2000年 (平成12年)	2005年 (平成17年)	2010年 (平成22年)	2015年 (平成27年)	2020年 (令和2年)
照葉北 校区	平成31年4月に校区新設のため、それ以前のデータはありません。				27.4%
東区	10.5%	10.1%	9.8%	9.6%	8.6%
福岡市	9.7%	9.2%	8.5%	8.3%	7.5%

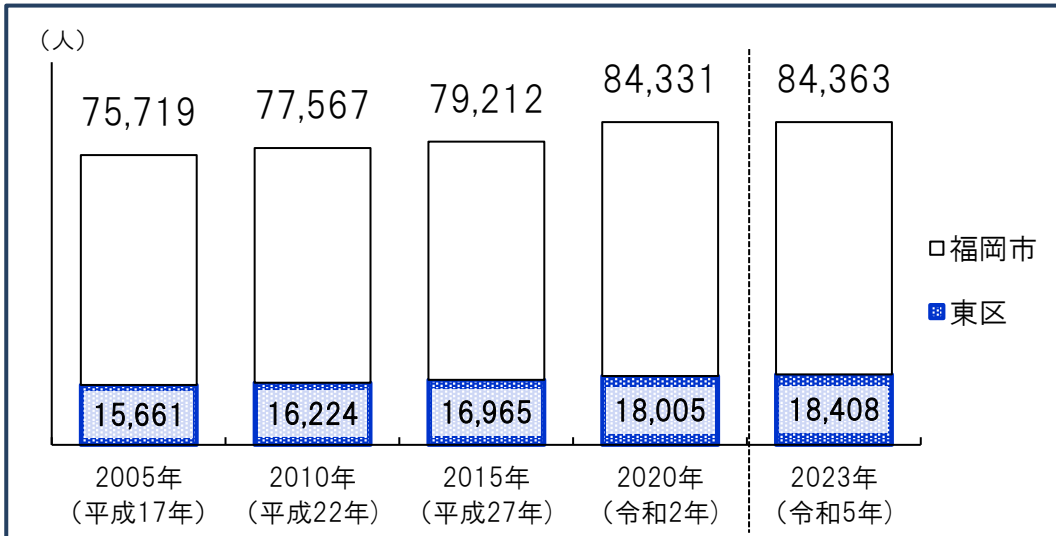
### ①照葉北小学校 児童数推移



### ③児童数増減率(年平均)

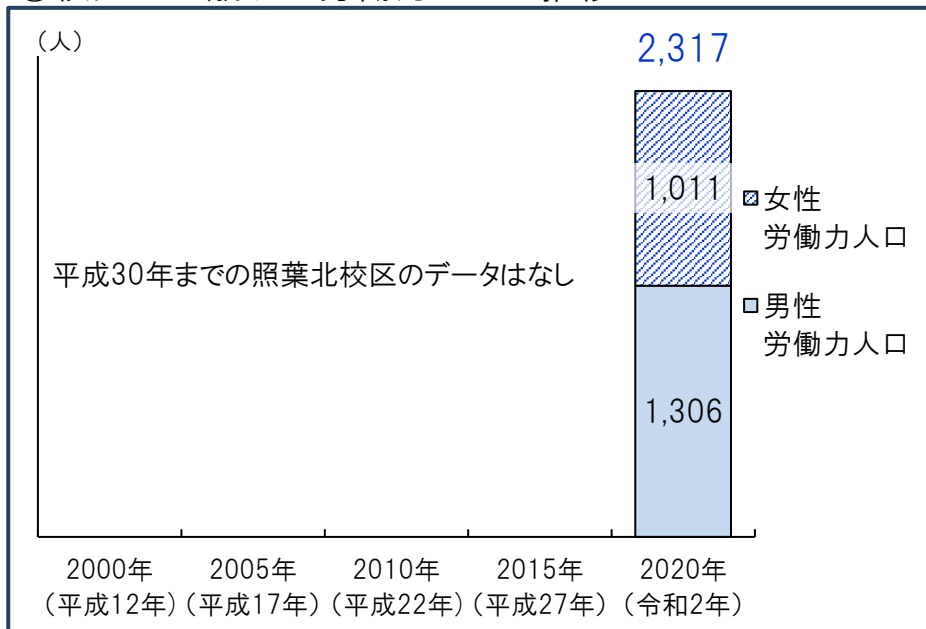


### ②福岡市・東区小学校 児童数推移



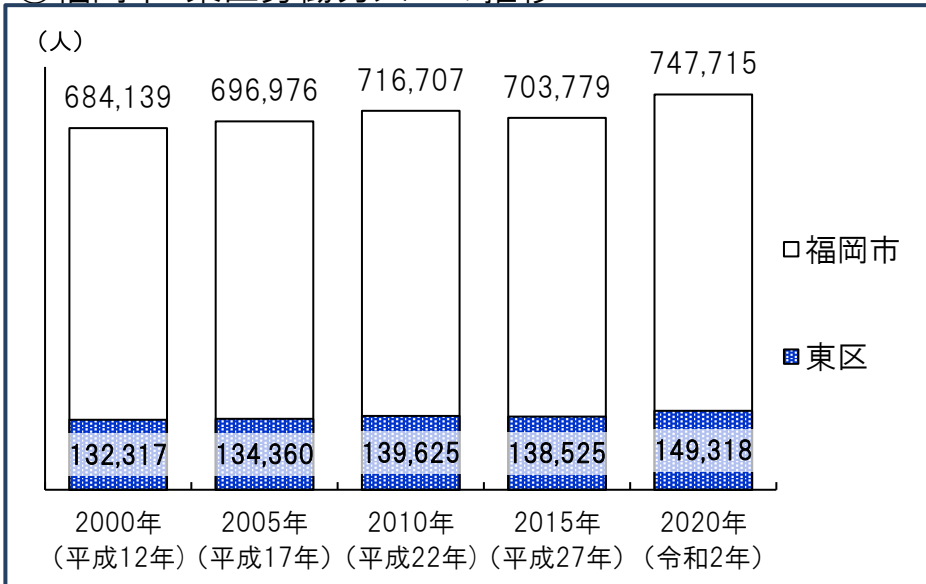
照葉北小学校は2019(平成31)年4月開校

## ①校区の15歳以上労働力人口の推移



\*労働力人口…15歳以上の人口のうち、就業者(休業者を含む)と求職中の失業者の合計

## ②福岡市・東区労働力人口の推移



## ③15歳以上労働力人口と労働力率(令和2年)

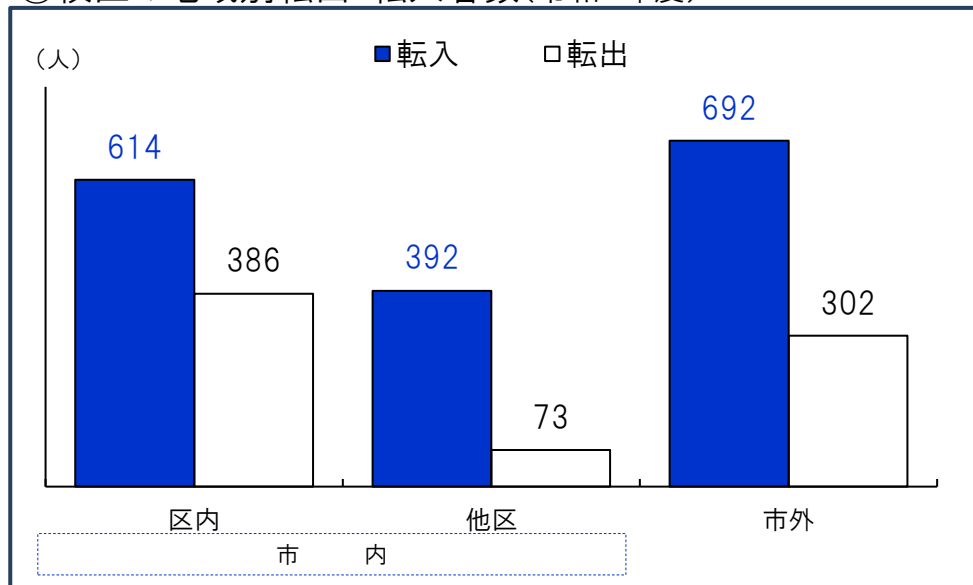
	15歳以上人口(人)	労働力人口(人)	労働力率(%)
照葉北 校区	4,219	2,317	65.8
男性	1,950	1,306	80.9
女性	2,269	1,011	53.0
東区	268,003	149,318	64.6
男性	128,295	79,642	73.6
女性	139,708	69,676	56.6
福岡市	1,329,228	747,715	65.5
男性	616,015	386,824	74.4
女性	713,213	360,891	58.0

労働力率…15歳以上人口に占める「労働力人口」の割合  
\*労働力状態「不詳」を除いた割合

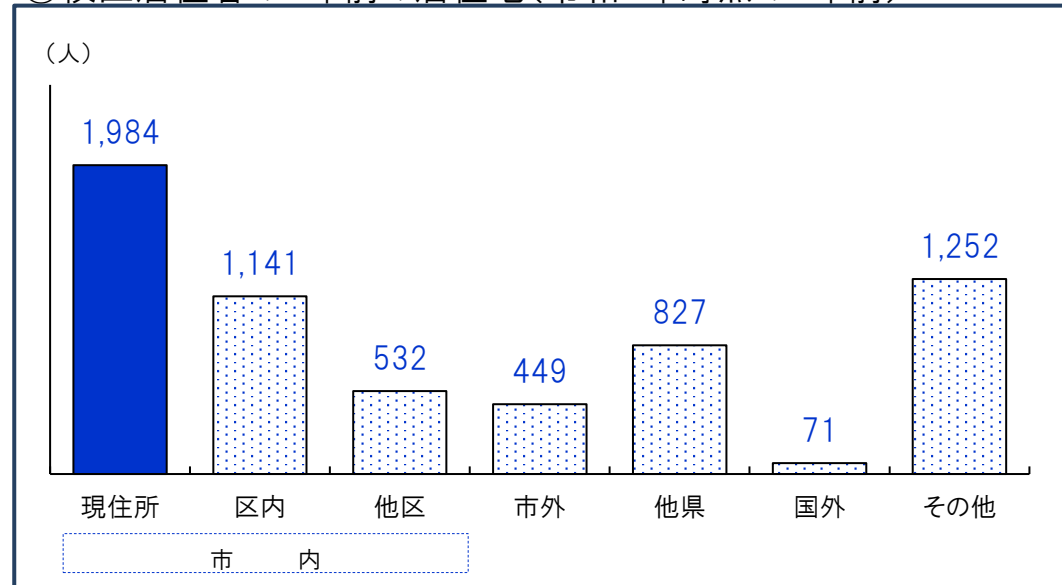


照葉北小学校は2019(平成31)年4月開校

①校区の地域別転出・転入者数(令和4年度)




③校区居住者の5年前の居住地(令和2年時点の5年前)



②転入者数合計と割合(令和4年度)

	転入者計		転入者内訳(%)		
	(人)	人口比	区内	他区	市外
照葉北 校区	-	-	36.2	23.1	40.8
うち市外	-	-			
東区	36,913	11.5%	37.7	15.1	47.2
うち市外	17,422	5.4%			
福岡市	188,909	12.0%	31.3	20.9	47.8
うち市外	90,283	5.7%			

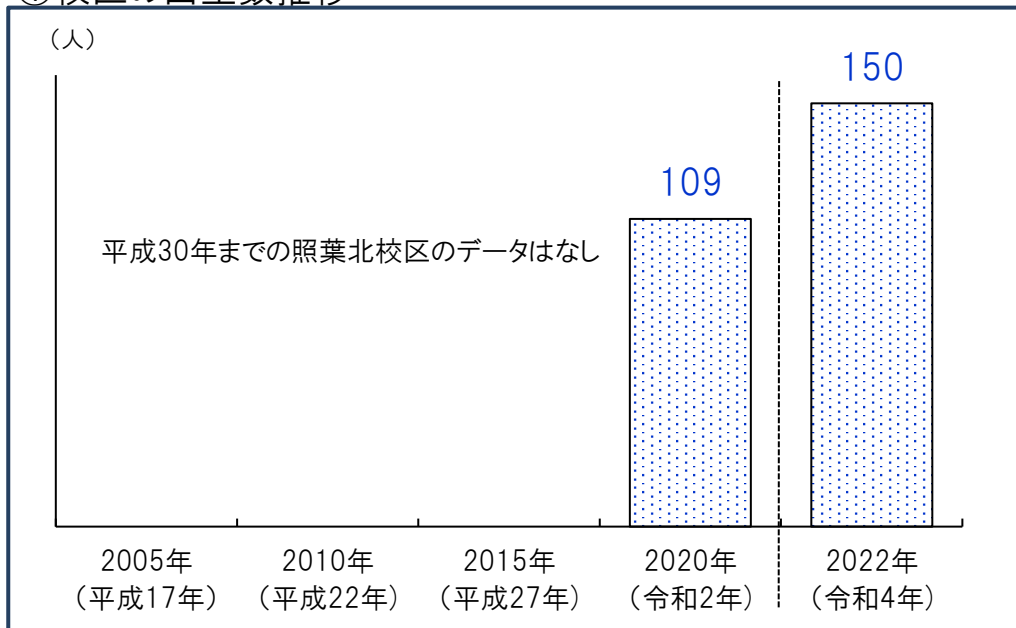
④5年前居住地別割合(令和2年時点の5年前)



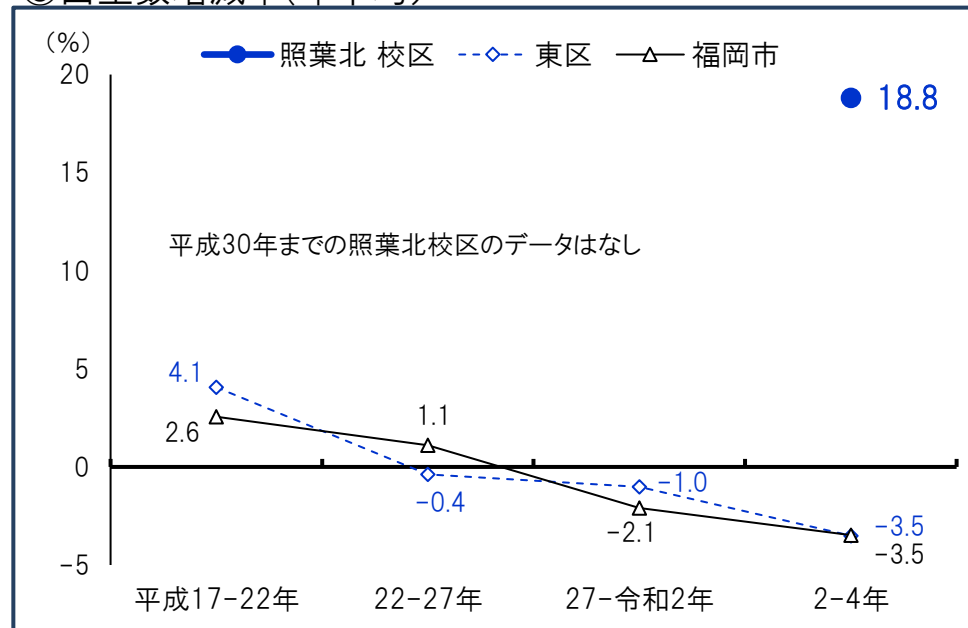
\*5年前居住地「その他」は5年内出生者、不詳等

資料:①②福岡市住民基本台帳、③④国勢調査(総務省)

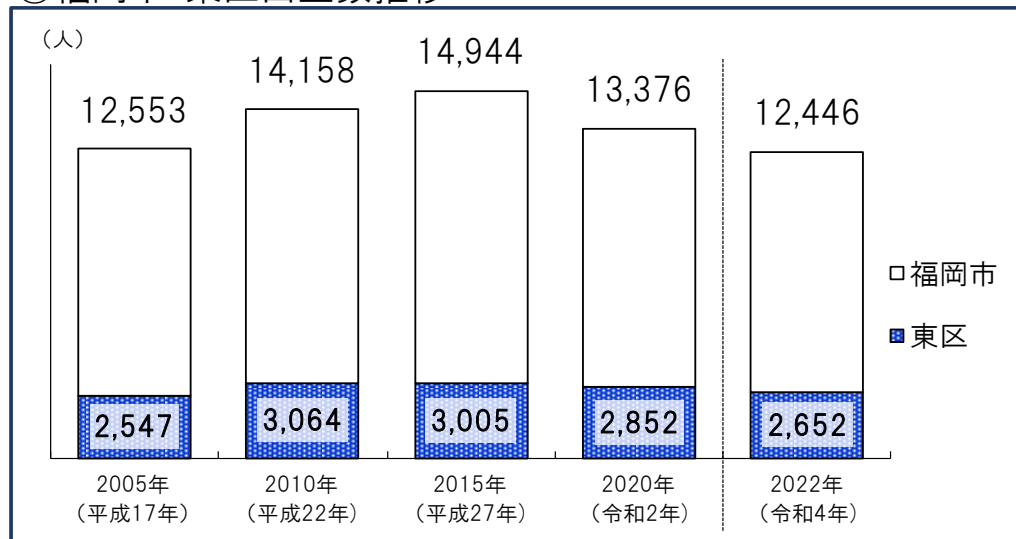
## ①校区の出生数推移



## ③出生数増減率(年平均)



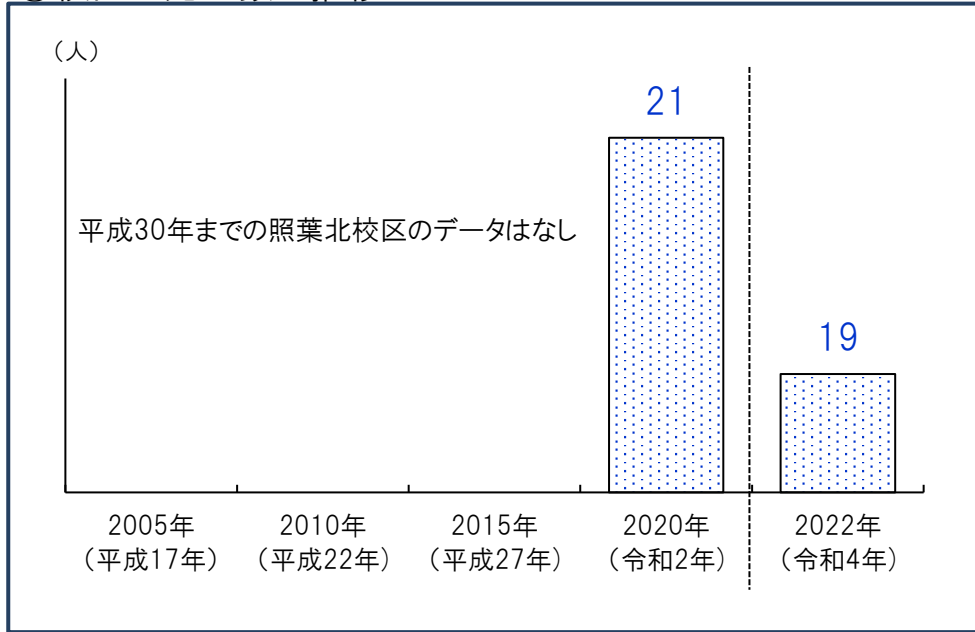
## ②福岡市・東区出生数推移



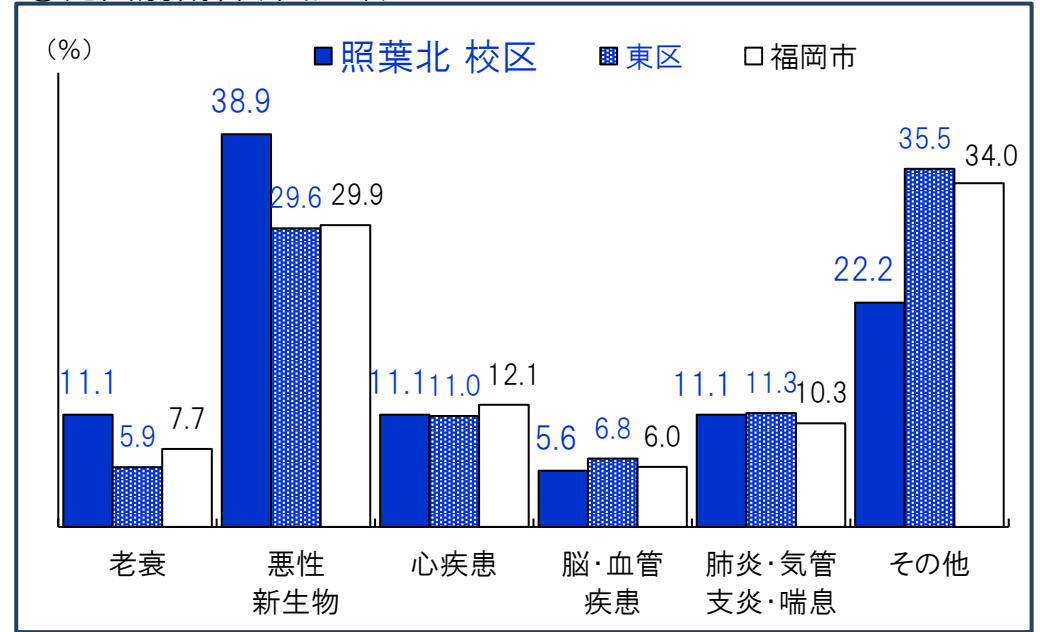
## ④人口千人あたり出生数の推移

	2005年 (平成17年)	2010年 (平成22年)	2015年 (平成27年)	2020年 (令和2年)	2022年 (令和4年)
照葉北 校区人口千人あたり出生数	-	-	-	19.8	19.4
東区人口千人あたり出生数	9.7	10.7	10.0	9.0	8.2
福岡市人口千人あたり出生数	9.3	9.9	10.1	8.6	7.9

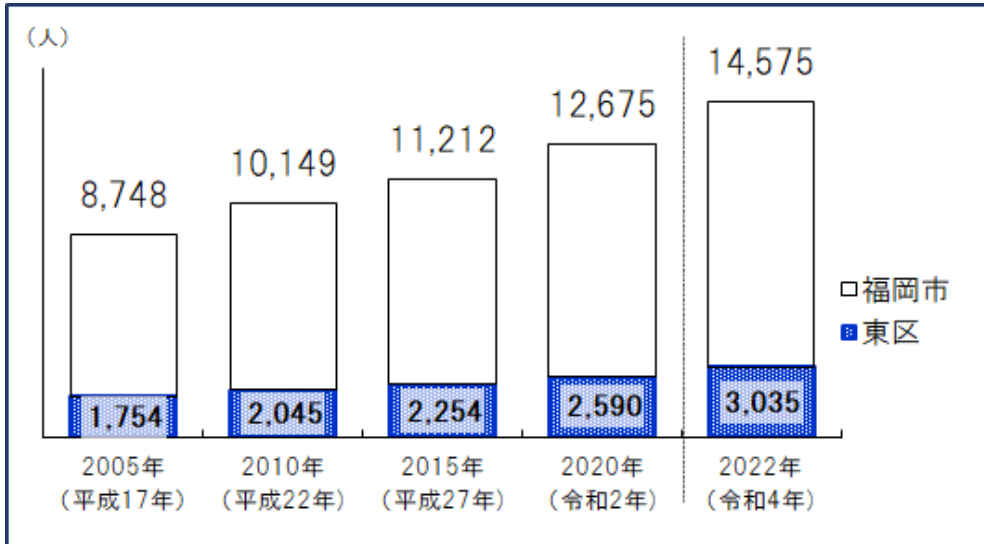
①校区の死亡数の推移



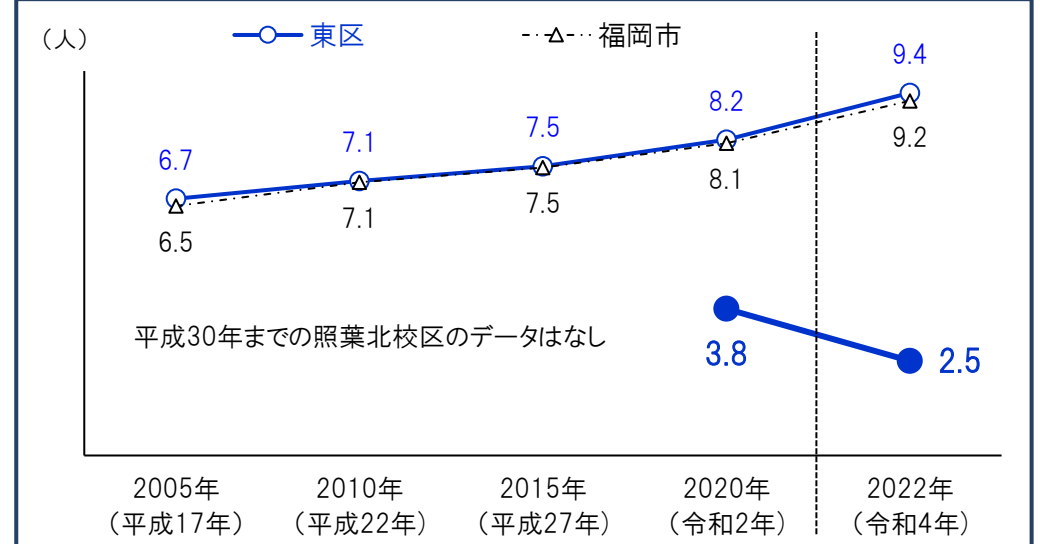
③死因別割合(令和3年)



②福岡市・東区死亡数推移

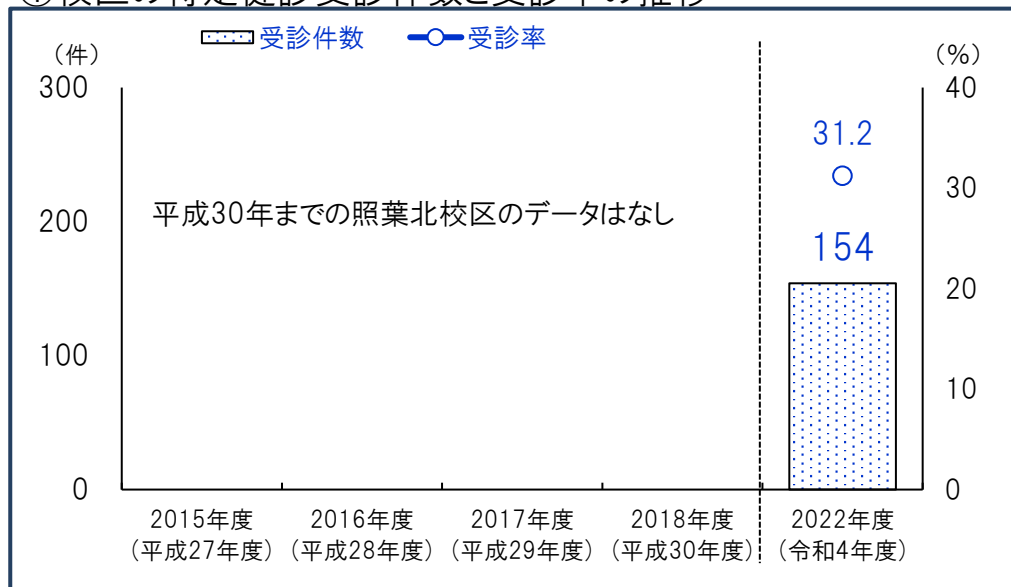


④人口千人あたり死亡数の推移



照葉北小学校は2019(平成31)年4月開校

## ①校区の特定健診受診件数と受診率の推移



受診件数は実績ベース

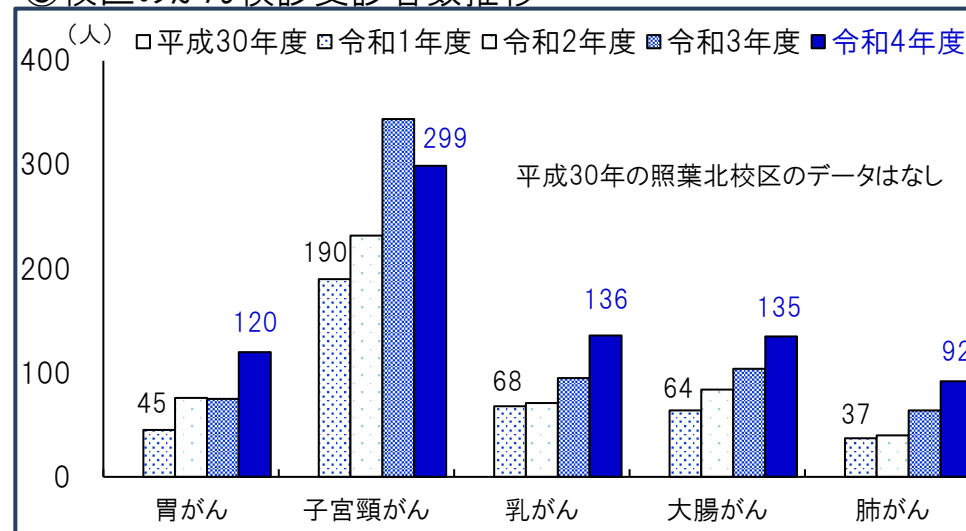
(人・件・%)

## ②特定健診受診状況

		2015年度 (平成27年度)	2016年度 (平成28年度)	2017年度 (平成29年度)	2018年度 (平成30年度)	2022年度 (令和4年度)
照葉北 校区	対象者数	-	-	-	-	493
	受診件数	-	-	-	-	154
	受診率	-	-	-	-	31.2
東区	対象者数	43,594	42,916	41,709	40,093	39,715
	受診件数	8,967	9,634	10,530	11,013	10,823
	受診率	20.6	22.4	25.2	27.5	27.3
福岡市	対象者数	229,392	226,046	220,181	211,508	208,704
	受診件数	47,700	49,830	54,276	56,553	55,804
	受診率	20.8	22.0	24.7	26.7	26.7

\*特定健診…メタボリックシンドロームに着目した生活習慣病予防のための健康診査で、その該当者及び予備群を減少させることを目的としています。対象…福岡市国民健康保険に加入している40歳～74歳の方。

## ③校区のがん検診受診者数推移



## ④がん検診受診者数

(人)

		2018年度 (平成30年度)	2019年度 (令和1年度)	2020年度 (令和2年度)	2021年度 (令和3年度)	2022年度 (令和4年度)
胃がん	照葉北 校区	-	45	76	75	120
	東区	6,795	5,854	5,643	6,193	6,609
	福岡市	28,529	24,713	23,318	25,076	27,254
子宮頸がん	照葉北 校区	-	190	232	344	299
	東区	10,452	10,666	10,699	12,029	11,217
	福岡市	48,048	49,504	47,894	55,642	51,752
乳がん	照葉北 校区	-	68	71	95	136
	東区	4,537	4,562	3,949	4,988	5,025
	福岡市	18,980	19,396	16,358	21,291	21,219
大腸がん	照葉北 校区	-	64	84	104	135
	東区	7,746	7,700	6,870	8,135	8,707
	福岡市	34,094	34,120	30,609	36,379	38,137
肺がん	照葉北 校区	-	37	40	64	92
	東区	3,104	2,887	2,298	2,926	3,504
	福岡市	15,057	14,759	10,850	14,322	16,417

資料:福岡市保健福祉局

## ①校区の医療機関

	機関名	区分	診療科	所在地
1	福岡市立こども病院	病院	小児科 整形外科 形成外科 脳神経外科 心臓血管外科 小児外科 眼科 耳鼻咽喉科 リハビリテーション科 放射線科 皮膚科 泌尿器科 産科 麻酔科 小児歯科 小児循環器内科 小児神経内科 小児内分泌・代謝内科 小児腎臓内科 新生児内科 小児感染症内科 小児血液内科 児童精神科 アレルギー・呼吸器内科 周産期循環器内科	香椎照葉5-1-1
2	医療法人相生会 福岡みらい病院	病院	内科 リウマチ科 外科 整形外科 脳神経外科 リハビリテーション科 婦人科 麻酔科 循環器内科 脳神経内科 緩和ケア内科	香椎照葉3-5-1
3	医療法人高僚会 たきもとこどもクリニック	一般診療所	精神科 小児科 整形外科	香椎照葉3-4-5 2階
4	まえだクリニック	一般診療所	内科 消化器内科 肝臓内科	香椎照葉3-4-5 I.C.メディカルビル2F
5	介護老人福祉施設 アイランドシティ照葉医務室	一般診療所	内科 精神科 外科	香椎照葉3-4-3
6	朱セルクリニック本院	一般診療所	内科 整形外科 皮膚科 循環器内科	香椎照葉3-4-10
7	みかさ美容クリニック照葉院	一般診療所	内科 外科 美容外科	香椎照葉3-4-10
8	照葉こどもクリニック	一般診療所	内科 小児科	香椎照葉5-2-19 2階

## ②校区の福祉施設等

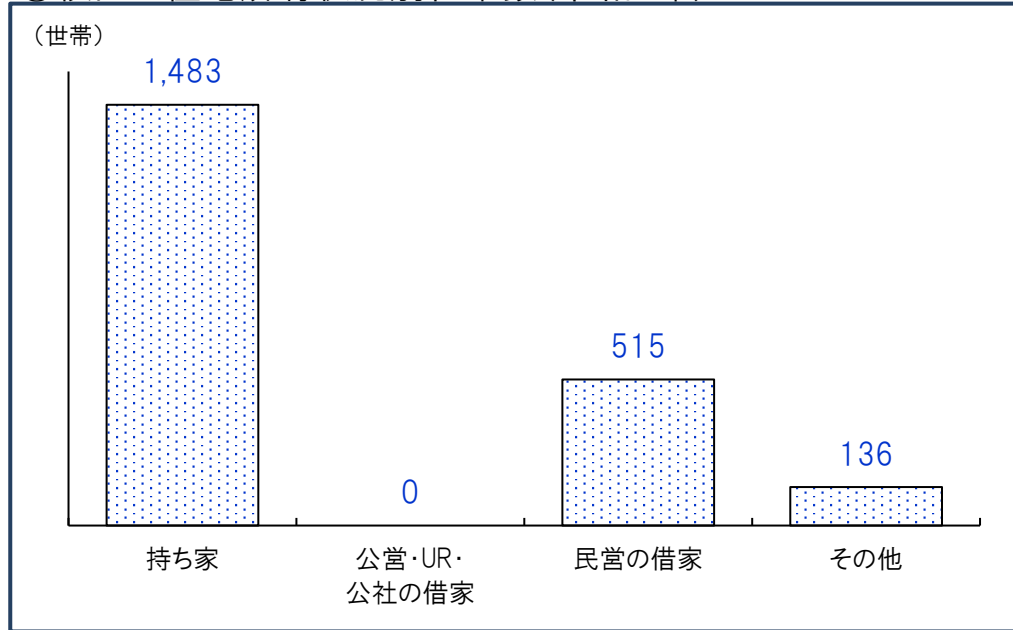
No.	施設名	種別	所在地
1	グループホーム照葉	認知症グループホーム	香椎照葉3-4-3
2	照葉けいあいホーム	認知症グループホーム	香椎照葉7-8-1
3	地域密着型介護老人福祉施設照葉	地域密着型特別養護老人ホーム	香椎照葉3-4-3
4	介護老人福祉施設アイランドシティ照葉	特別養護老人ホーム	香椎照葉3-4-3
5	サンカルナ香椎照葉	住宅型有料老人ホーム	香椎照葉5-1-15
6	相談支援事業所あいランド	障がい福祉サービス事業所	香椎照葉7-6-8

## ③いきいきセンターふくおか(福岡市地域包括支援センター)

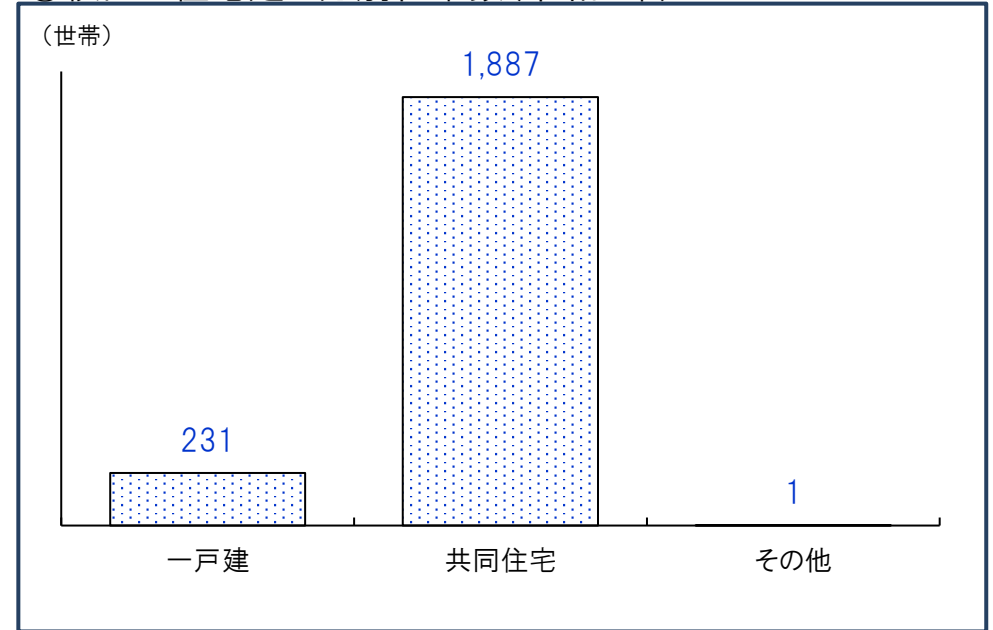
施設名	所在地(右図参照)	電話番号
いきいきセンターふくおか 東第10	香椎照葉3-2-1 シーマークビル205号室	674-2511



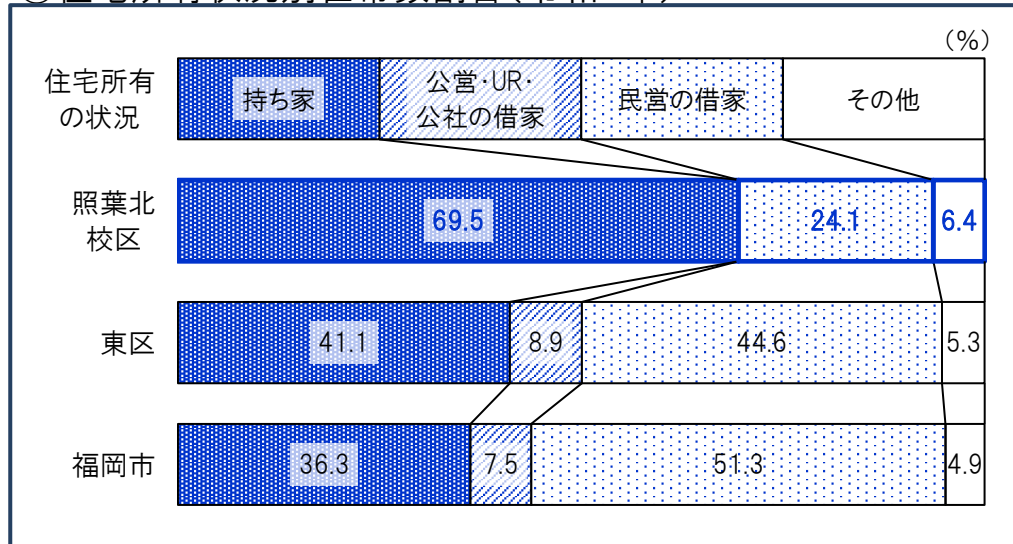
①校区の住宅所有状況別世帯数(令和2年)



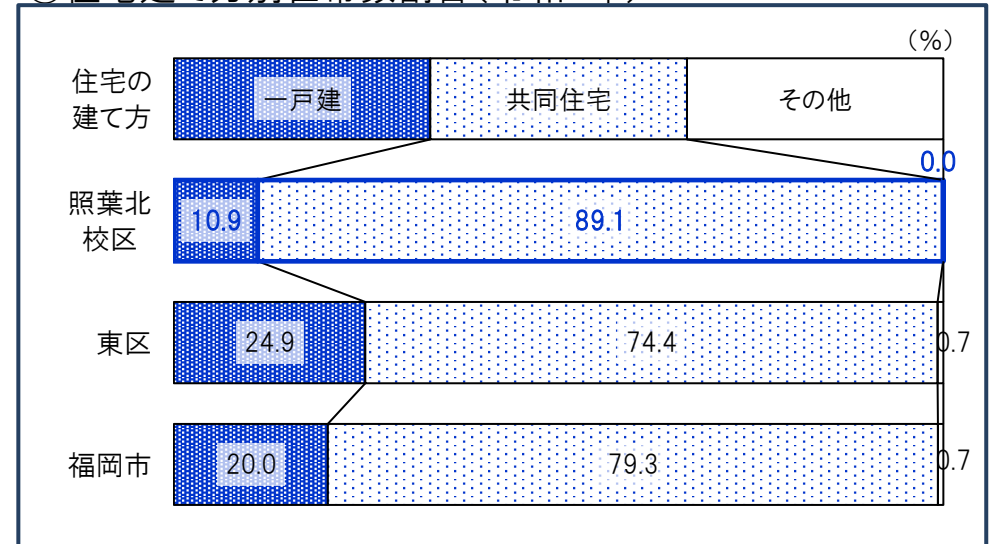
③校区の住宅建て方別世帯数(令和2年)



②住宅所有状況別世帯数割合(令和2年)



④住宅建て方別世帯数割合(令和2年)



照葉北小学校は2019(平成31)年4月開校

## ①校区の産業大分類別従業者数・事業所数(令和3年)

産業分類	事業所数	従業者数(人)
農 林 漁 業	1	32
鉱業, 採石業砂利採取業	0	0
建 設 業	2	4
製 造 業	2	16
電 気 ・ ガ ス 熱 供 給 ・ 水 道 業	0	0
情 報 通 信 業	1	2
運 輸 便 業 卸 売 業 小 金 融 業 保 険 業	47	1,596
卸 売 業 小 金 融 業 保 険 業	100	1,758
保 険 業	1	8
不 動 産 業 物 品 賃 貸 業	5	12
学 術 研 究 , 専 門 技 術 サ ー ビ ス 業	5	33
宿 泊 業 , 飲 食 業 サ ー ビ ス 業	16	150
生 活 関 連 サ ー ビ ス 業 娯 楽 業	8	126
教 育 , 学 習 業 支 援 業	5	88
医 療 , 福 祉	20	1,719
複 合 サ ー ビ ス	0	0
サ ー ビ ス 業 ( 他 )	23	488
公 務	0	0

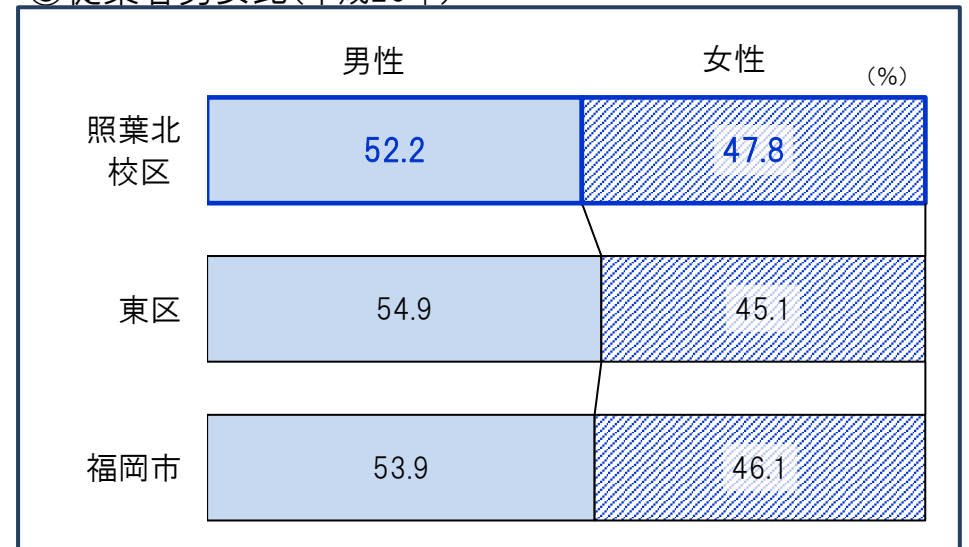
\*「従業者」とは、校区在住・非在住に関わらず校区内の事業所で従業している人です。

## ②事業所・男女別従業者数(令和3年) (人)

	事業所 総数	従業者 総数	性別	
			男性	女性
照葉北 校区	236	6,032	3,145	2,882
東区	9,490	129,861	70,897	58,237
福岡市	75,779	967,803	518,394	442,569

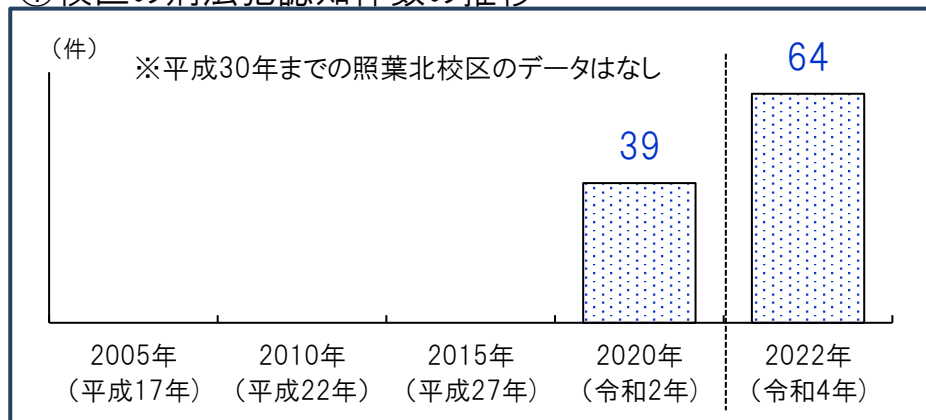
\*従業者総数は性別不詳含む

## ③従業者男女比(平成26年)

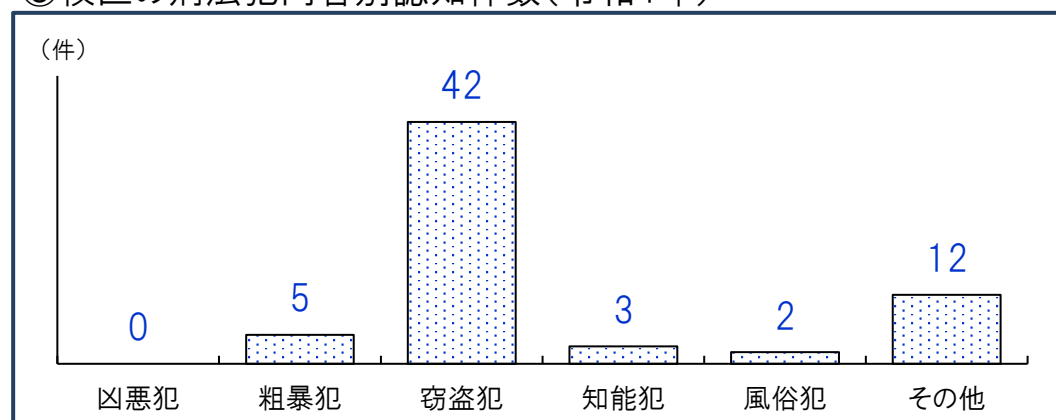


\*不詳除く割合

①校区の刑法犯認知件数の推移



③校区の刑法犯内容別認知件数(令和4年)



②人口千人あたり刑法犯認知件数(計・推移)

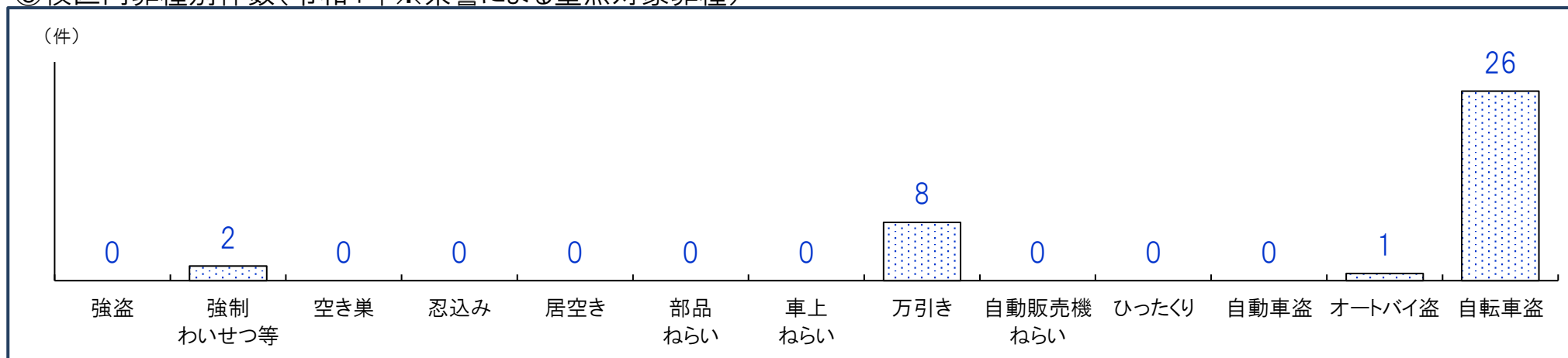
	2005年 (平成17年)	2010年 (平成22年)	2015年 (平成27年)	2020年 (令和2年)	2022年 (令和4年)
照葉北 校区	-	-	-	7.1	8.3
東区	23.1	17.5	11.8	6.1	7.0
福岡市	27.6	19.6	13.4	6.9	7.3

④人口千人あたり刑法犯認知件数(内容別・令和4年)

	凶悪犯	粗暴犯	窃盗犯	知能犯	風俗犯	その他
照葉北 校区	0.00	0.65	5.44	0.39	0.26	1.55
東区	0.02	0.44	5.07	0.28	0.05	1.12
福岡市	0.04	0.68	5.25	0.27	0.09	0.93

\*凶悪犯…殺人・強盗・放火・強姦、粗暴犯…暴行・脅迫・恐喝等、窃盗犯…空き巣・自転車盗・車上ねらい等、知能犯…詐欺・横領・通貨偽造等、風俗犯…賭博・強制わいせつ・公然わいせつ等、その他…占有離脱物横領・器物損壊等

⑤校区内罪種別件数(令和4年※県警による重点対象罪種)



重点対象罪種…県下で特に発生件数が多く、市民の体感治安に大きく影響する街頭犯罪を中心とした罪種



<h2>照葉北 校区 自治協議会</h2>	事務局:照葉公民館内	香椎照葉3-2-1	電話:092-674-3101
	ブログ: <a href="https://teriha-kita.blogspot.com/">https://teriha-kita.blogspot.com/</a>		

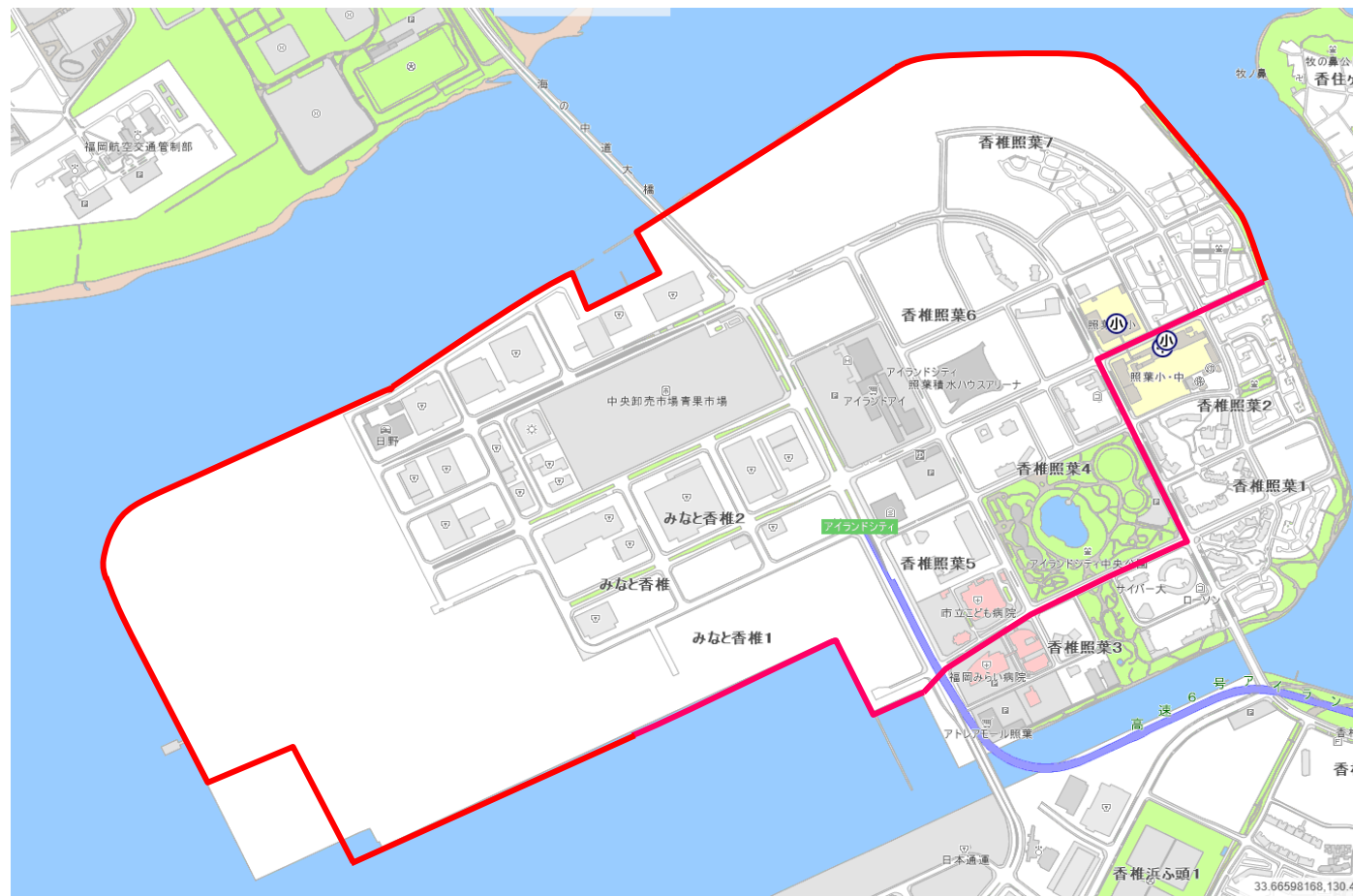
自治協議会情報



## 構成団体

1	香椎照葉4丁目自治会
2	香椎照葉5丁目自治会 (照葉はばたき校区)
3	香椎照葉6丁目自治会 (照葉はばたき校区)
4	照葉スマートタウン自治会
5	照葉オーシャンプレイス東自治会
6	照葉オーシャンプレイス西自治会
7	安心・安全部会
8	人権・広報・企画部会
9	保健・福祉部会
10	スポーツ・健康部会
11	こども・青少年部会
12	環境部会
13	照葉北小学校PTA
14	照葉シニアクラブ
15	照葉北校区民生・児童委員
16	照葉北校区スポーツ推進委員

※ 照葉北校区自治協議会は、  
照葉北小学校及び照葉はばたき小学校の  
2つの小学校区域を活動区域としています。



※構成団体及び区域は令和6年4月のもの

資料:福岡市市民局, 福岡市Webまっぷ15

①自治協議会の主要行事

時期	行事	時期	行事
10月	文化祭	11月	秋祭り
10月	住民運動会	1月	マラソン大会

③校区の子育て交流サロン・育児サークル等

名称	活動日時	場所
子育て交流サロン チューリップくらぶ(東区全体)	第2・4木曜 10:30~12:30	東障がい者フレンドホーム

②自治協議会の事業内容

事業項目	事業内容
安全・安心	・交通安全運動 ・防災イベント ・防犯パトロール
子ども	・育児支援事業「育児ラボ(毎月)」
環境	・地域清掃 ・地域環境課題対策 ・制服リサイクル推進
健康	・集団献血
スポーツ	・グランドゴルフ大会、ファミリーバドミントン等 ・住民運動会 ・マラソン大会
男女共同参画	・研修会(講演会)
その他の 公益的事業	・住民交流事業(秋祭り、花火大会など) ・文化祭 ・高齢者支援事業 ・広報活動(自治協だより、ブログ管理)

## 公民館

照葉北 公民館	所在地：香椎照葉3-2-1	電話：092-410-6071	FAX:092-410-6072
	公民館情報： <a href="https://gakushu.city.fukuoka.lg.jp/center/detail/cb63900a-73ce-440b-98be-261353210349">https://gakushu.city.fukuoka.lg.jp/center/detail/cb63900a-73ce-440b-98be-261353210349</a>		ブログ： <a href="https://terihakitako.blogspot.com/">https://terihakitako.blogspot.com/</a>

## ①校区の公共施設・学校等

No.	名称	所在地
1	照葉北小学校	香椎照葉7-5-1
2	照葉中学校	香椎照葉2-2-1
3	ICメディカルコスモス保育園(小規模保育事業所)	香椎照葉3-4-5-3F
4	照葉けいあい保育園(保育所)	香椎照葉7-8-2
5	サイバー大学	香椎照葉3-2-1
6	いきいきセンターふくおか 東第10	香椎照葉3-2-1

## ②校区の公園

No.	名称	種別・面積	所在地
1	アイランドシティ中央公園	総合・204,484㎡	香椎照葉4-23-9 外
2	香椎照葉北公園	街区・2,544㎡	香椎照葉7-27-8
3	香椎照葉3号公園	緑道・1,470㎡	香椎照葉7-27-67 外
4	香椎照葉4号公園	緑道・699㎡	香椎照葉7-29-22
5	香椎照葉5号公園	緑道・1,738㎡	香椎照葉7-29-140 外

校区内避難所等			浸水	土砂	高潮	津波	地震
48	照葉北小学校 香椎照葉7丁目5-1 692-2522	収容 地区	○	○	○	○	○
37	福岡市総合体育館 香椎照葉6丁目1-1 410-0314	一時	○	○	○	○	○
38	照葉北公民館 香椎照葉3丁目2-1 410-6071	一時	○	○	×	○	○
9	香椎照葉北公園 香椎照葉7丁目	地区	○	○	○	○	○
12	アイランドシティ中央公園 香椎照葉4丁目	地区	○	○	×	○	○
8	こども病院 香椎照葉5丁目1-1 682-7000	病院					

※「アイランドシティ中央公園」は、広域避難場所にも指定されています。

凡例(災害種別毎の指定緊急避難場所・指定避難所の指定)

- :使用可
- ②:2階以上使用可(学校は、校舎2階以上)
- ③:3階以上使用可(学校は、校舎3階以上)
- ×:使用不可

### 凡例

- 区境
- 校区境
- 公園
- 広域避難場所
- アンダーパス
- 区役所
- 消防署(出張所)
- 警察署・交番
- 学校
- 病院
- サイレン
- 避難場所
- 一時避難所
- 収容避難所

