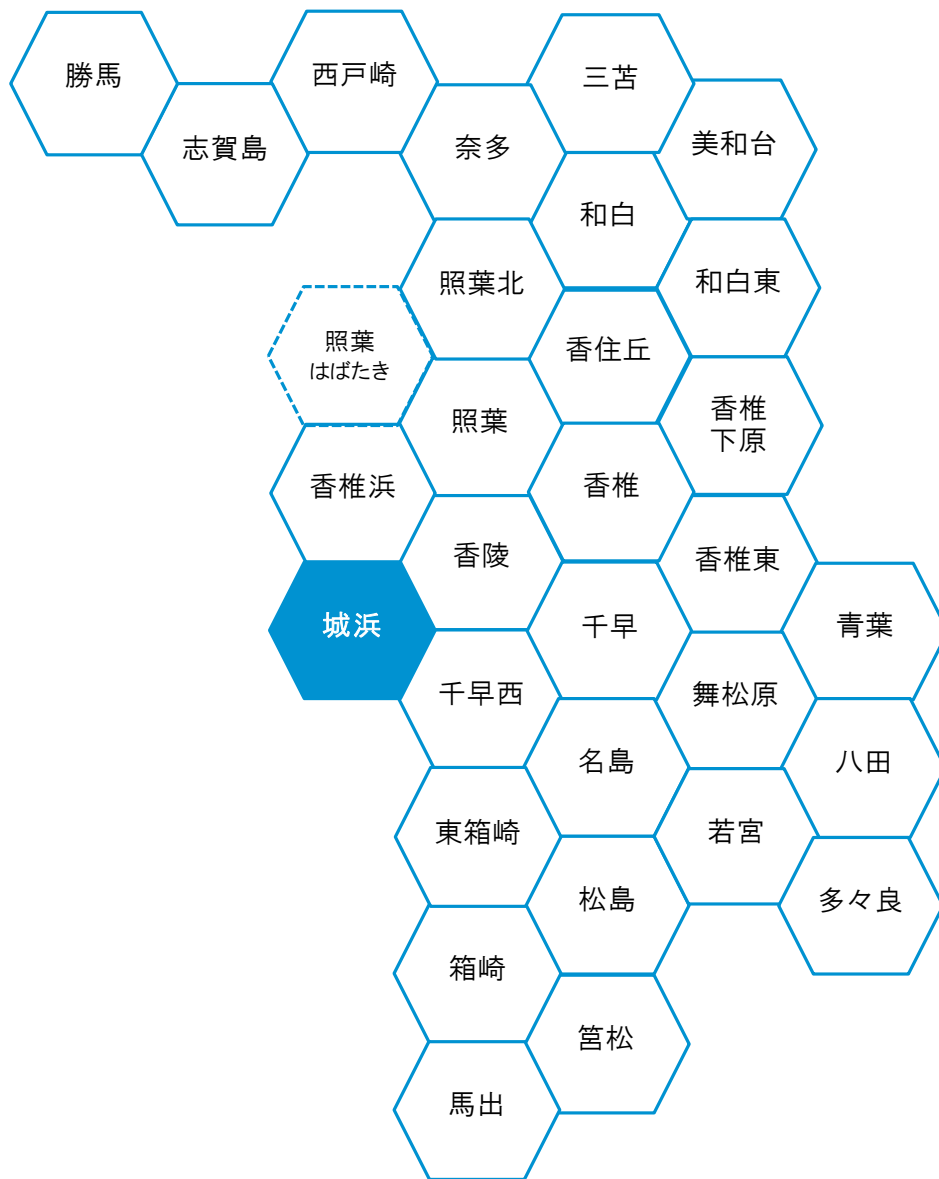


城浜校区データ集



目

校区の概要

- 1 校区の概要・位置 ----- (1)

人口・世帯数

- 2 人口・世帯数 ----- (2)
- 3 人口の構成 ----- (3)
- 4 高齢者・6歳未満の子どものいる世帯 ----- (4)
- 5 小学校児童数の推移 ----- (5)
- 6 労働力人口 ----- (6)
- 7 転出・転入者の状況 ----- (7)

福祉と健康

- 8 出生数と出生率 ----- (8)
- 9 死亡数と死亡率 ----- (9)
- 10 健(検)診受診状況 ----- (10)
- 11 医療・福祉施設等 ----- (11)

次

その他のデータ

- 12 住宅の所有・種類 ----- (12)
- 13 事業所・従業者数 ----- (13)
- 14 犯罪発生件数 ----- (14)

地域の団体と活動

- 15 自治協議会の関連団体 ----- (15)
- 16 自治協議会活動・その他校区内活動 ----- (16)

施設等の位置・マップ

- 17 施設・公園・文化財等 ----- (17)
- 18 防災マップ ----- (18)

城浜 校区の概要



城浜団地高層棟からの全景

城浜校区は、区内で最も面積が狭い校区で、地域のほとんどが市営と県営の集合住宅である城浜団地で形成された校区です。

校区の東側に都市高速が走り、南側の一部は海に面しています。

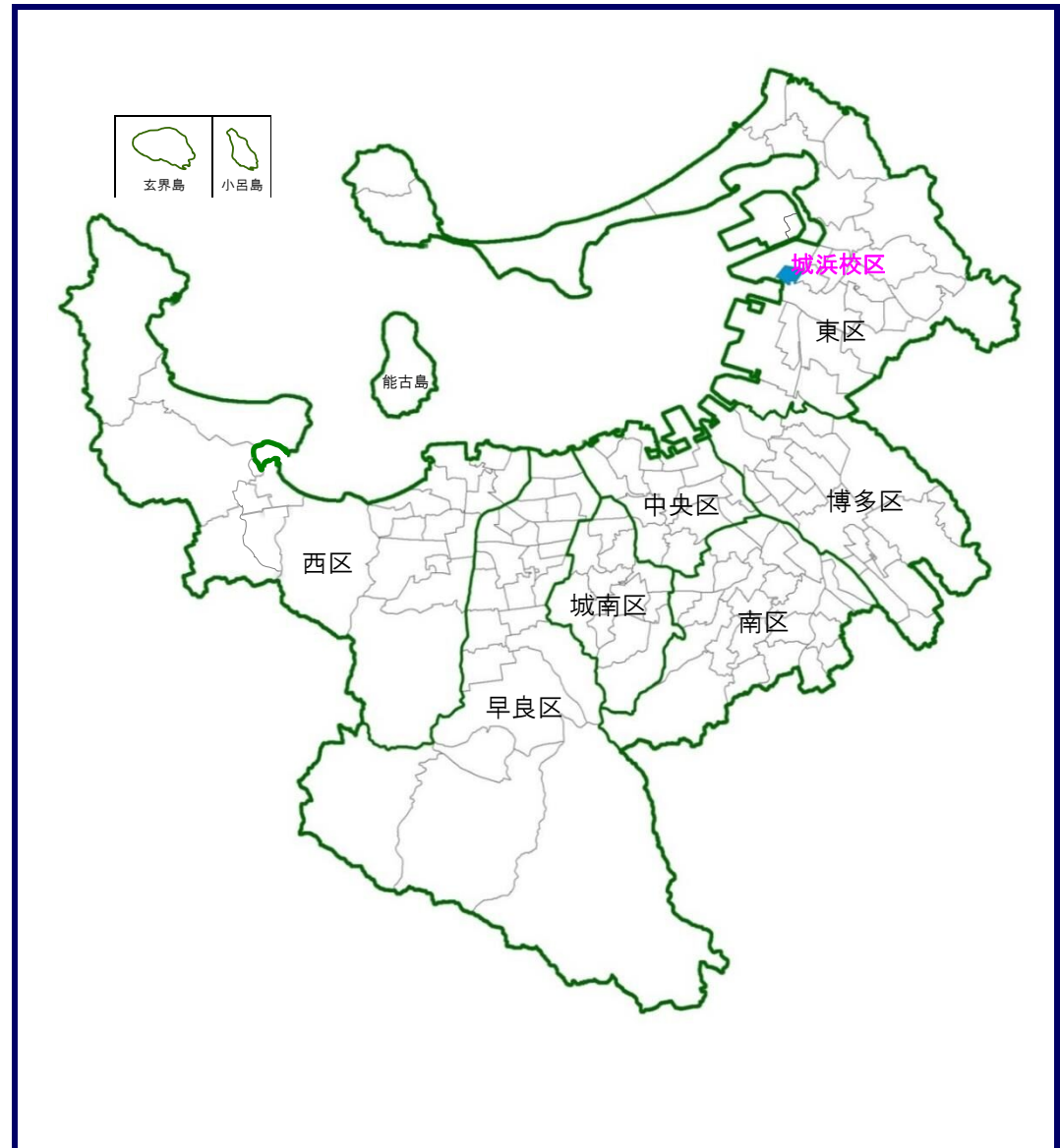
校区内には城浜公園があり、校区西側に隣接するみなと100年公園など、周辺に大規模な公園・緑地が多いことも特徴の一つです。

また、施設の老朽化に伴い、団地の建て替え事業が順次行われており、高層化など校区の姿も大きく変わろうとしています。

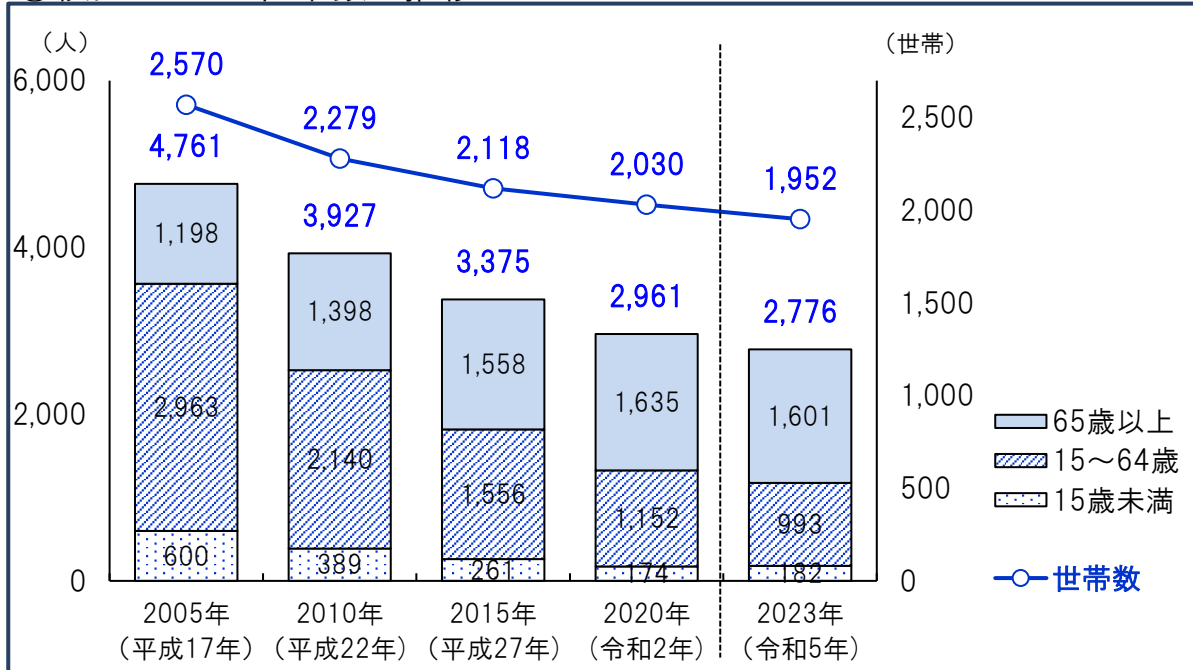
校区高齢化の進行が顕著で、高齢者の見守りなど地域で取り組んでいます。

外国人居住者も多く、多様な文化交流を取り入れた積極的なまちづくり活動が行われています。

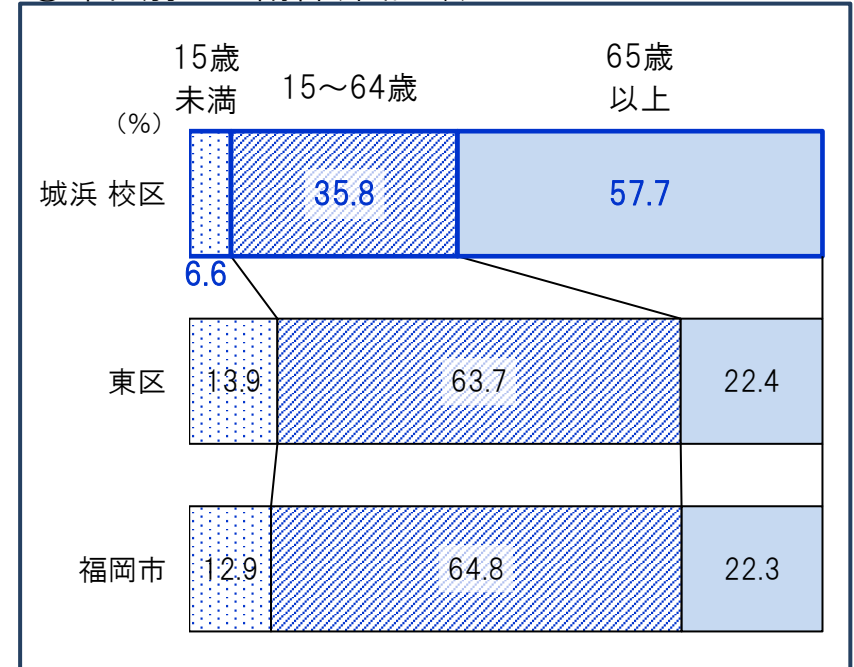
城浜 校区の位置



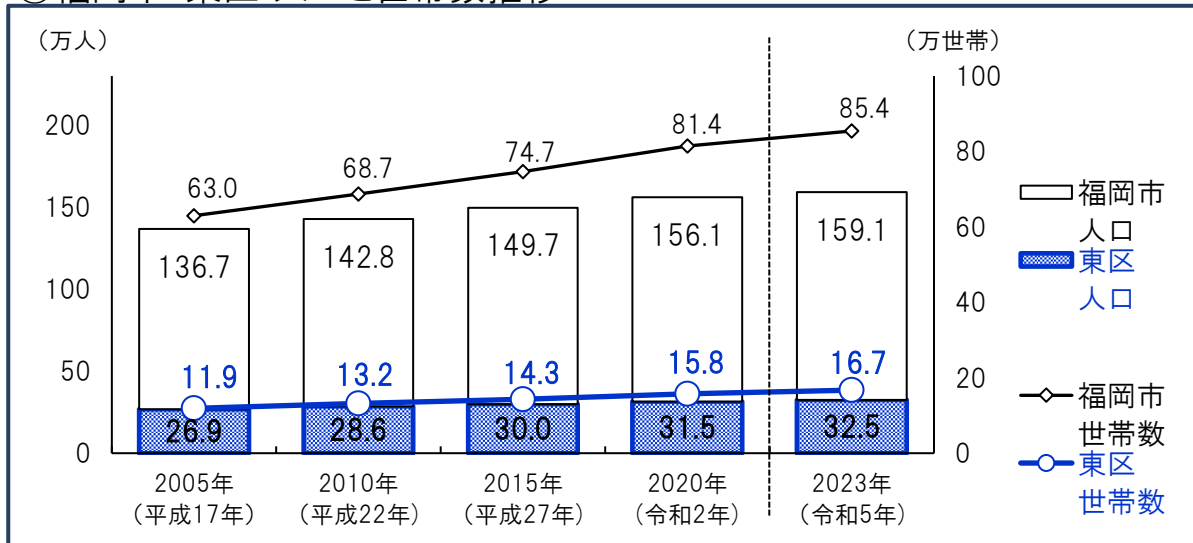
①校区の人口・世帯数の推移



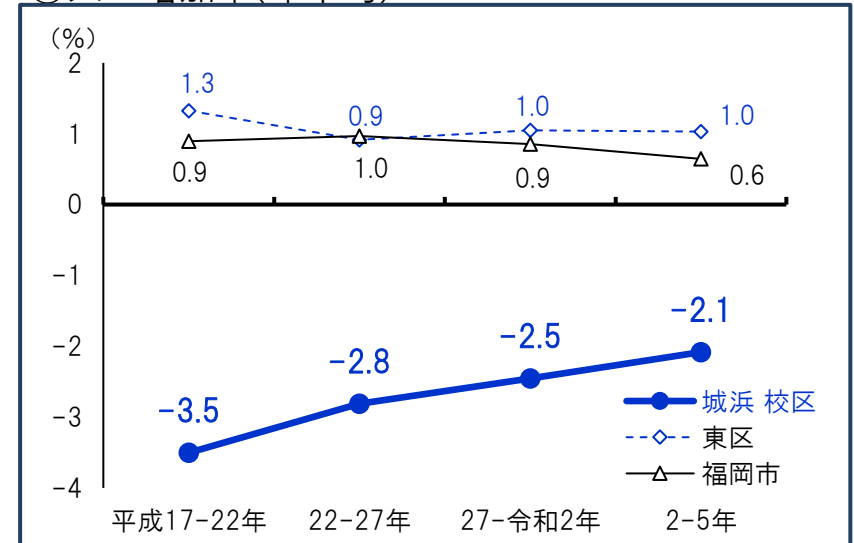
③年代別人口割合(令和5年)



②福岡市・東区 人口と世帯数推移




④人口増加率(年平均)

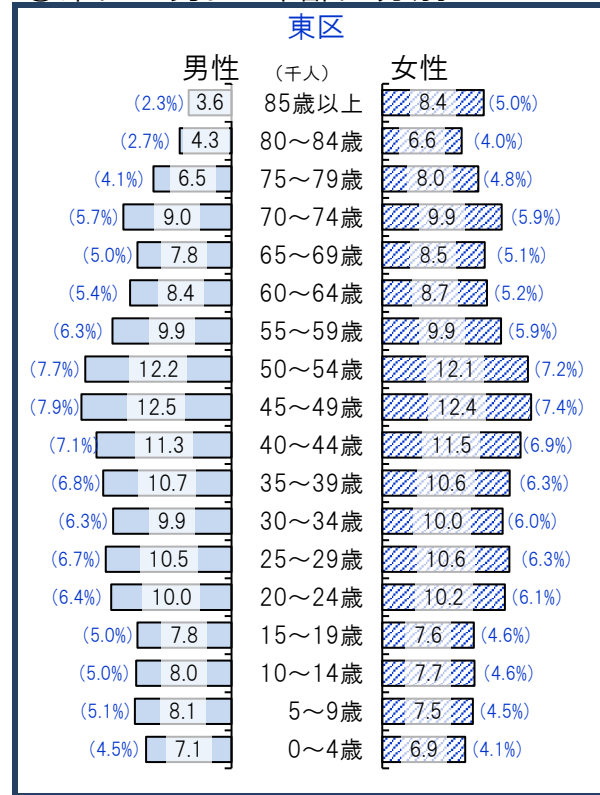


資料:福岡市住民基本台帳(各年9月末時点・校区は日本人のみ・平成27年以降の市・区は外国人含む)*住民票未登録者を含まないため国勢調査人口より少ない値となっています。

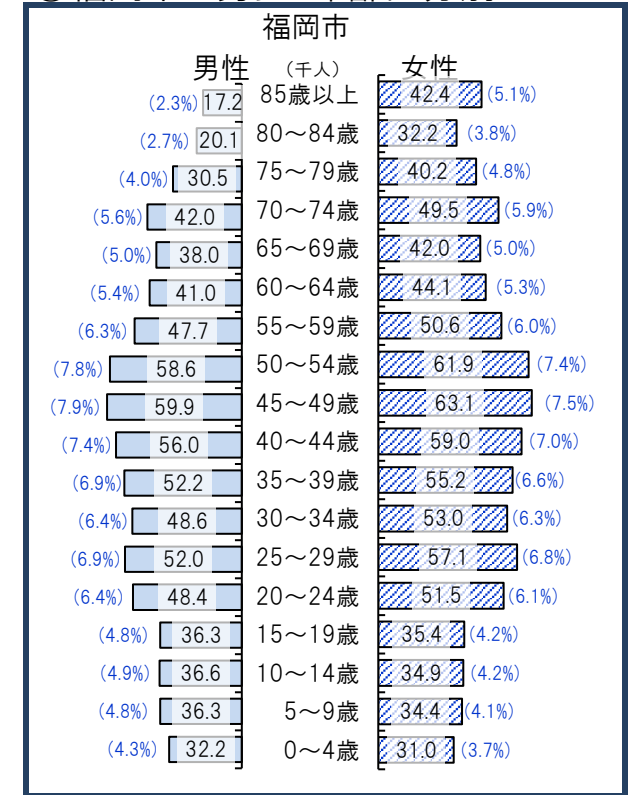
①校区の男女・年齢区分別人口(令和5年)



②東区の男女・年齢区分別人口



③福岡市の男女・年齢区分別人口

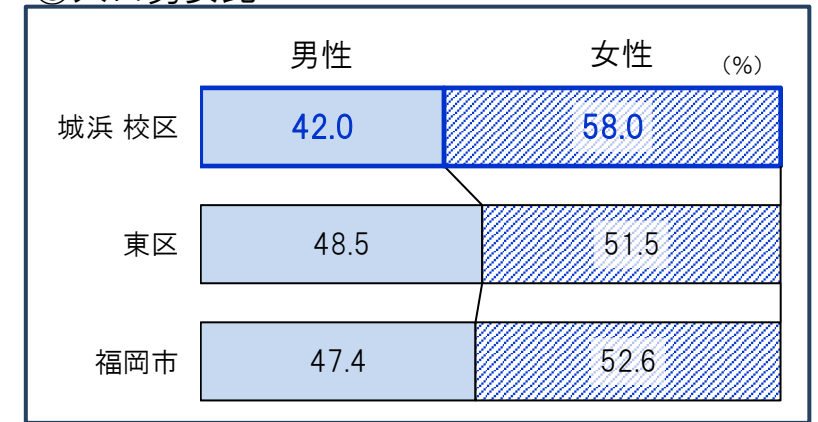


④高齢化の状況

65歳以上人口割合(%)	
城浜校区	57.7
東区	22.4
福岡市	22.3

75歳以上人口割合(%)	
城浜校区	35.2
東区	11.5
福岡市	11.5

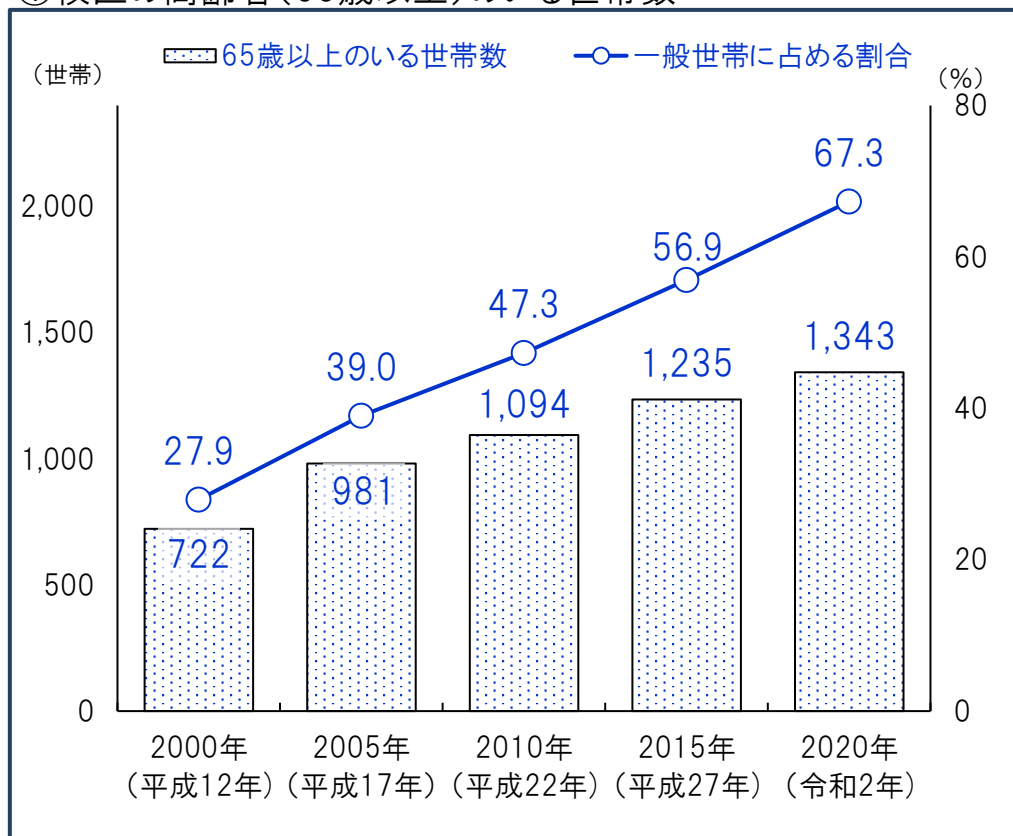
⑤人口男女比



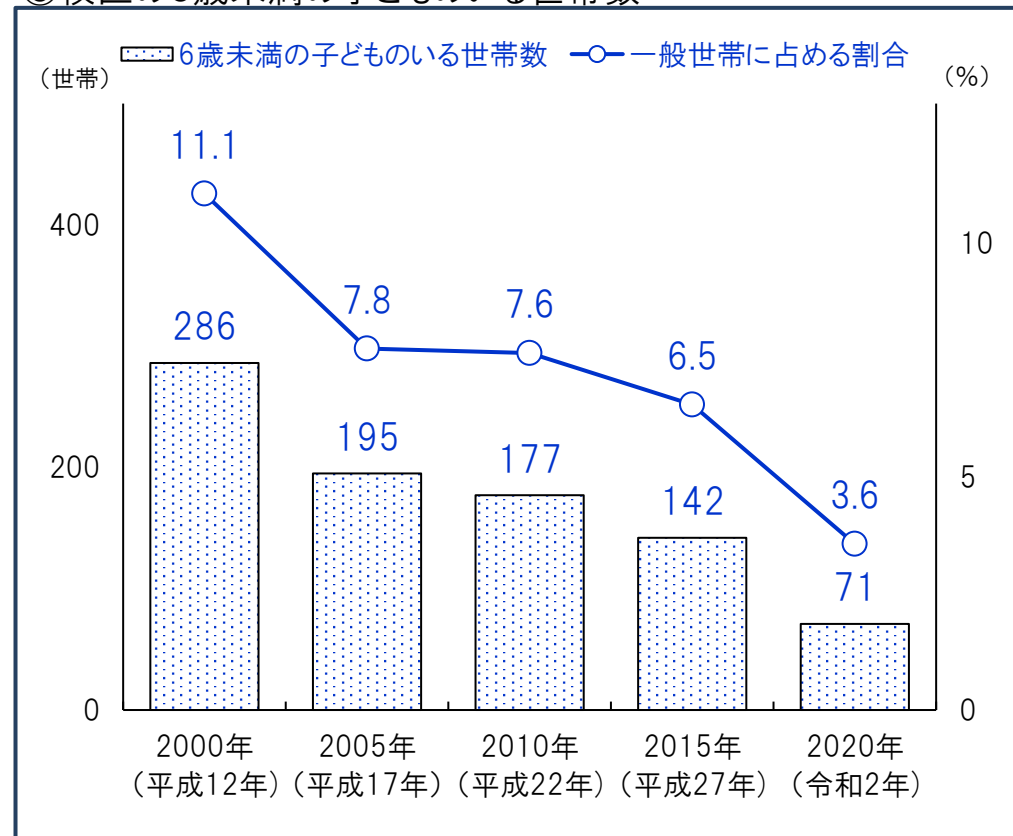
()内は割合

資料:福岡市住民基本台帳(9月末時点・校区は日本人のみ)

①校区の高齢者(65歳以上)のいる世帯数



③校区の6歳未満の子どものいる世帯数



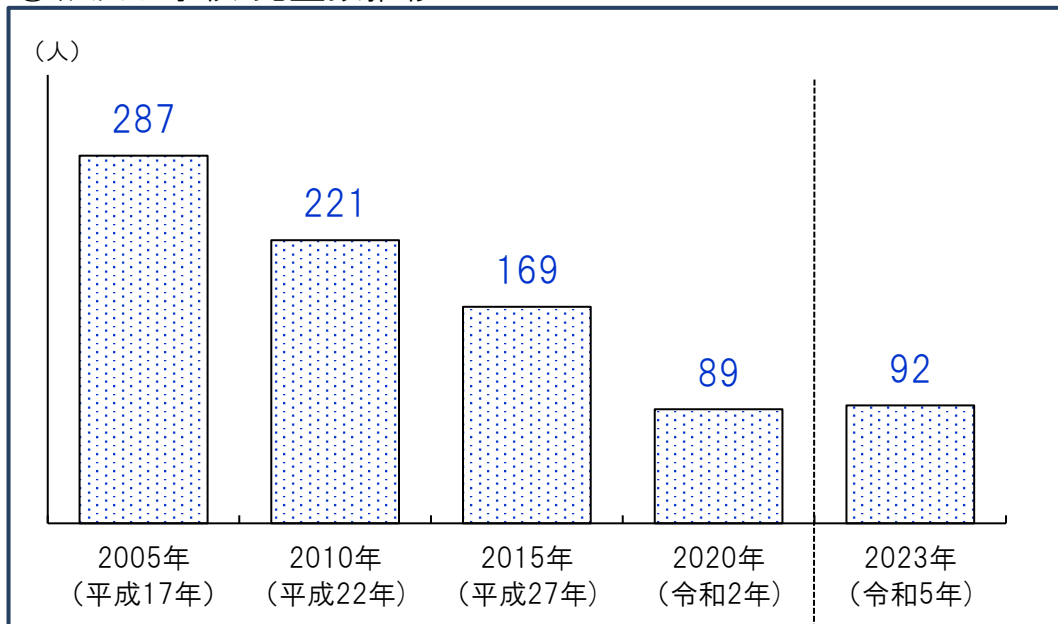
②高齢者(65歳以上)のいる世帯割合(2020年)

	65歳以上のいる世帯総数	65歳以上のみの世帯	ともに65歳以上夫婦のみ世帯	65歳以上1人暮らし世帯
城浜 校区	67.3%	57.2%	10.7%	45.7%
東区	29.0%	18.3%	7.6%	10.1%
福岡市	26.9%	17.2%	6.7%	9.8%

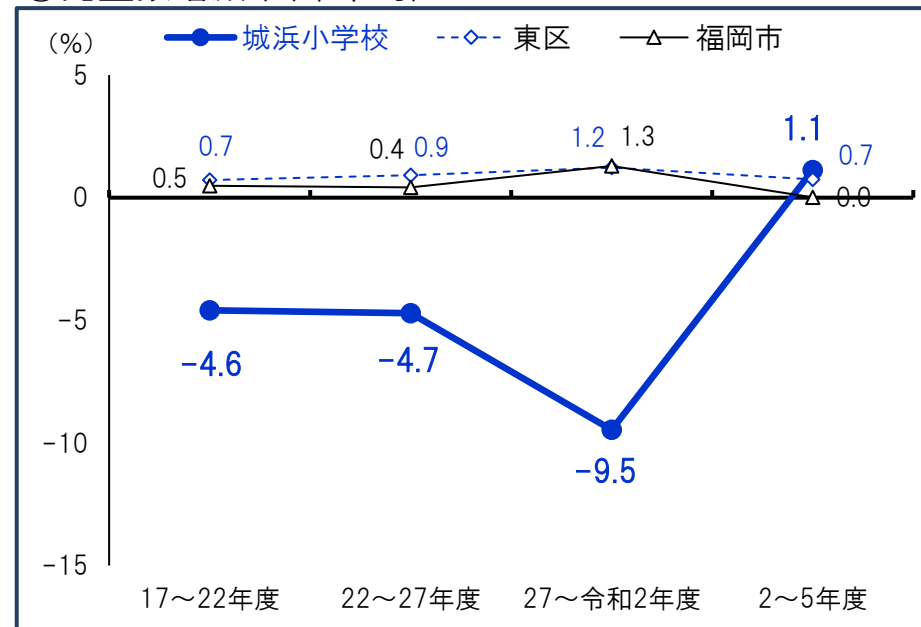
④6歳未満の子どものいる世帯割合推移

	2000年 (平成12年)	2005年 (平成17年)	2010年 (平成22年)	2015年 (平成27年)	2020年 (令和2年)
城浜 校区	11.1%	7.8%	7.6%	6.5%	3.6%
東区	10.5%	10.1%	9.8%	9.6%	8.6%
福岡市	9.7%	9.2%	8.5%	8.3%	7.5%

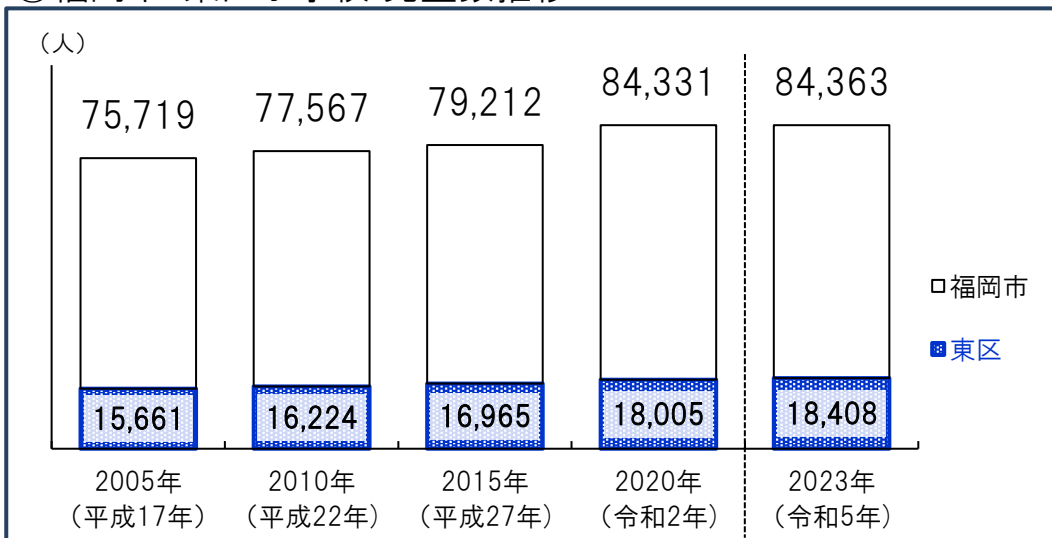
①城浜小学校 児童数推移



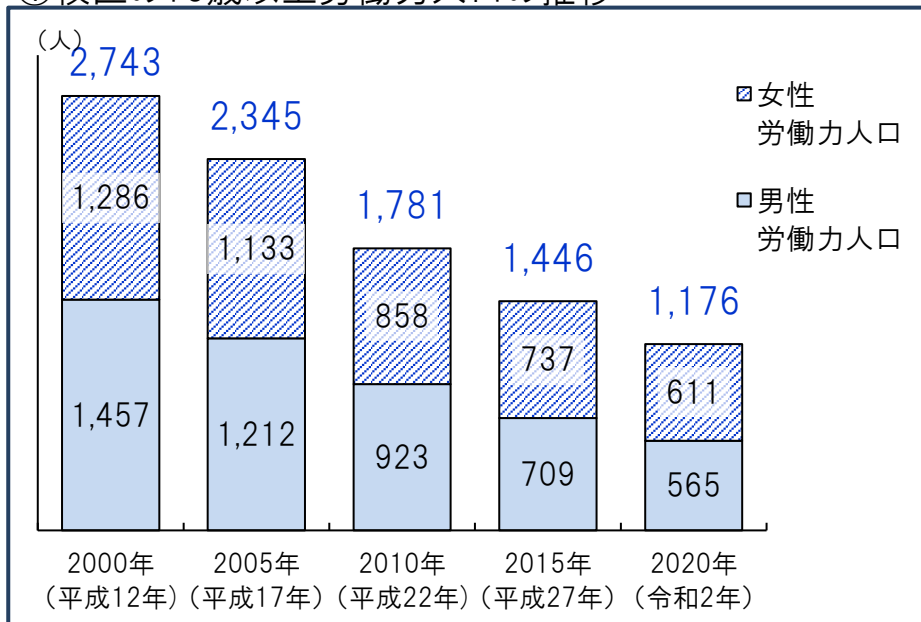
③児童数増減率(年平均)



②福岡市・東区小学校 児童数推移

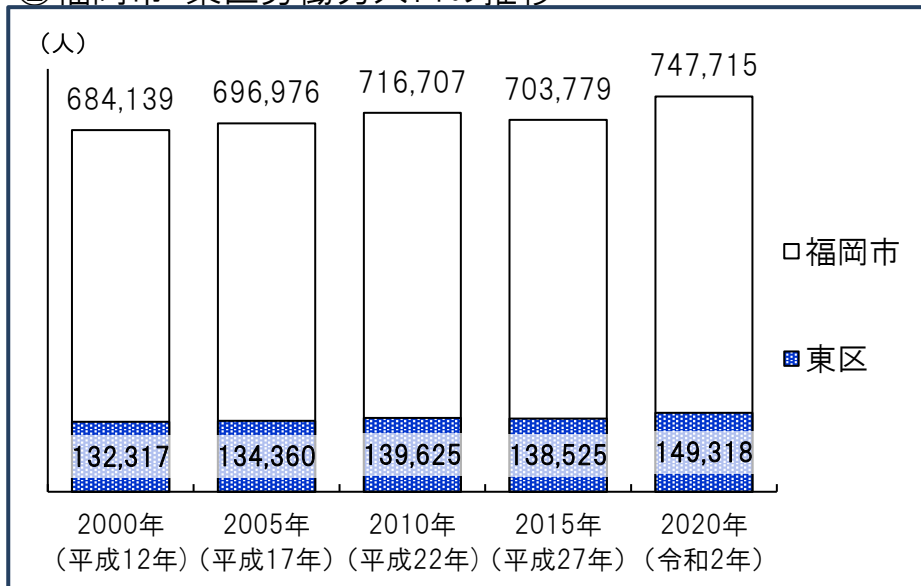


①校区の15歳以上労働力人口の推移



*労働力人口…15歳以上の人口のうち、就業者(休業者を含む)と求職中の失業者の合計

②福岡市・東区労働力人口の推移

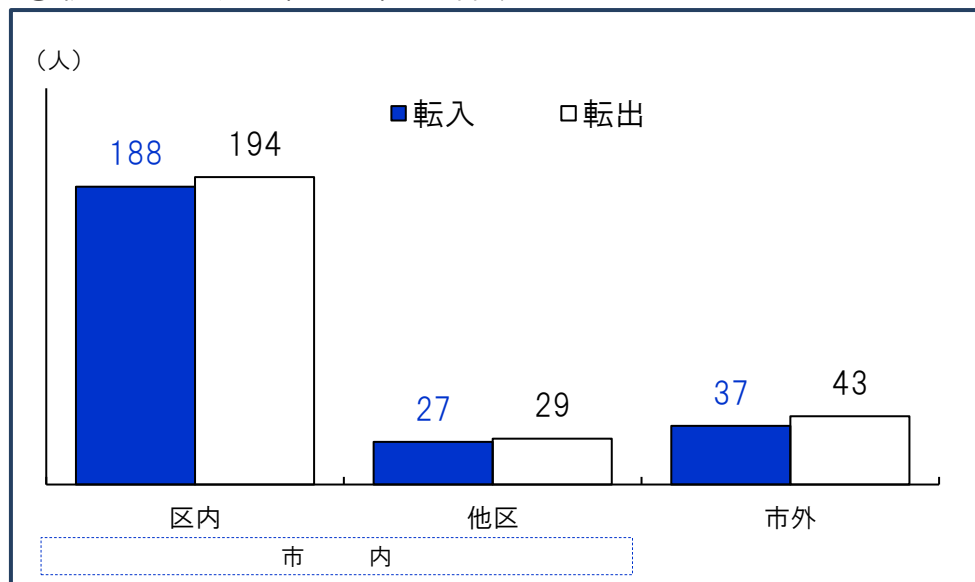


③15歳以上労働力人口と労働力率(令和2年)

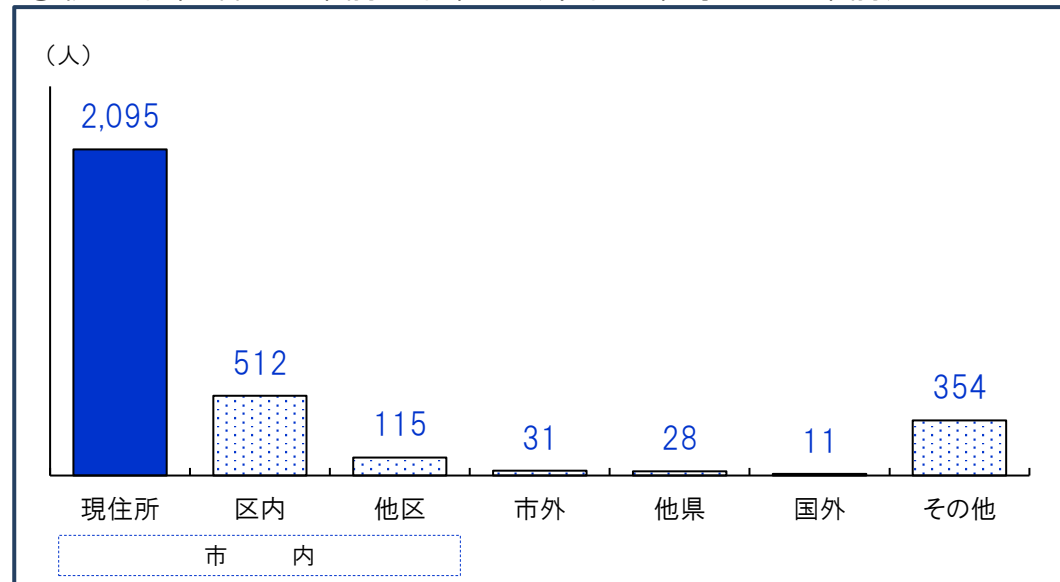
	15歳以上人口(人)	労働力人口(人)	労働力率(%)
城浜 校区	2,895	1,176	49.1
男性	1,242	565	55.4
女性	1,653	611	44.3
東区	268,003	149,318	64.6
男性	128,295	79,642	73.6
女性	139,708	69,676	56.6
福岡市	1,329,228	747,715	65.5
男性	616,015	386,824	74.4
女性	713,213	360,891	58.0

労働力率…15歳以上人口に占める「労働力人口」の割合
*労働力状態「不詳」を除いた割合

①校区の地域別転出・転入者数(令和4年度)




③校区居住者の5年前の居住地(令和2年時点の5年前)



②転入者数合計と割合(令和4年度)

	転入者計		転入者内訳(%)		
	(人)	人口比	区内	他区	市外
城浜 校区	252	8.9%	74.6	10.7	14.7
うち市外	37	1.3%			
東区	36,913	11.5%	37.7	15.1	47.2
うち市外	17,422	5.4%			
福岡市	188,909	12.0%	31.3	20.9	47.8
うち市外	90,283	5.7%			

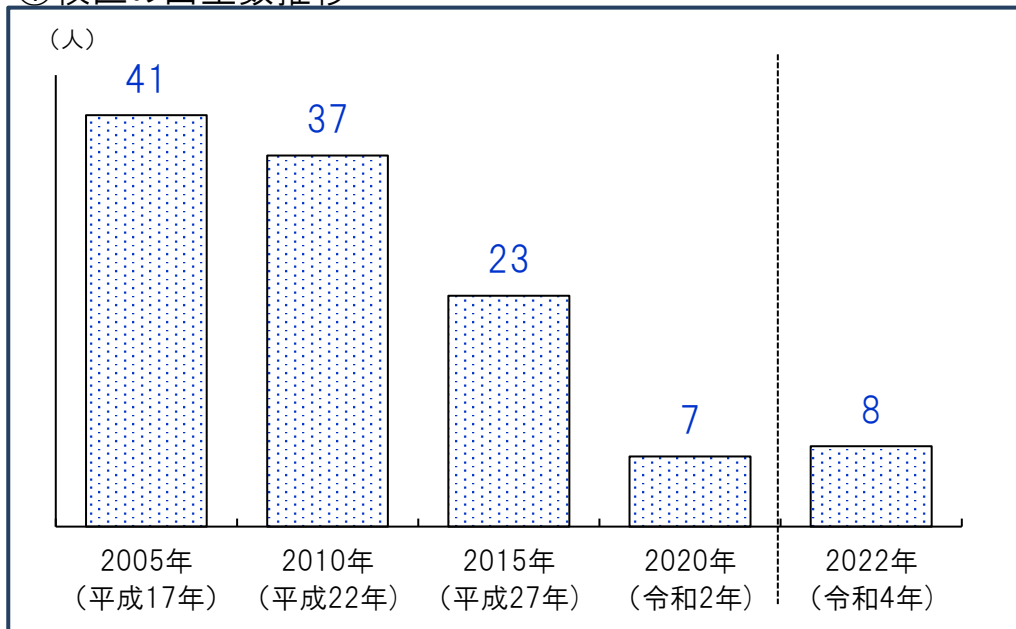
④5年前居住地別割合(令和2年時点の5年前)



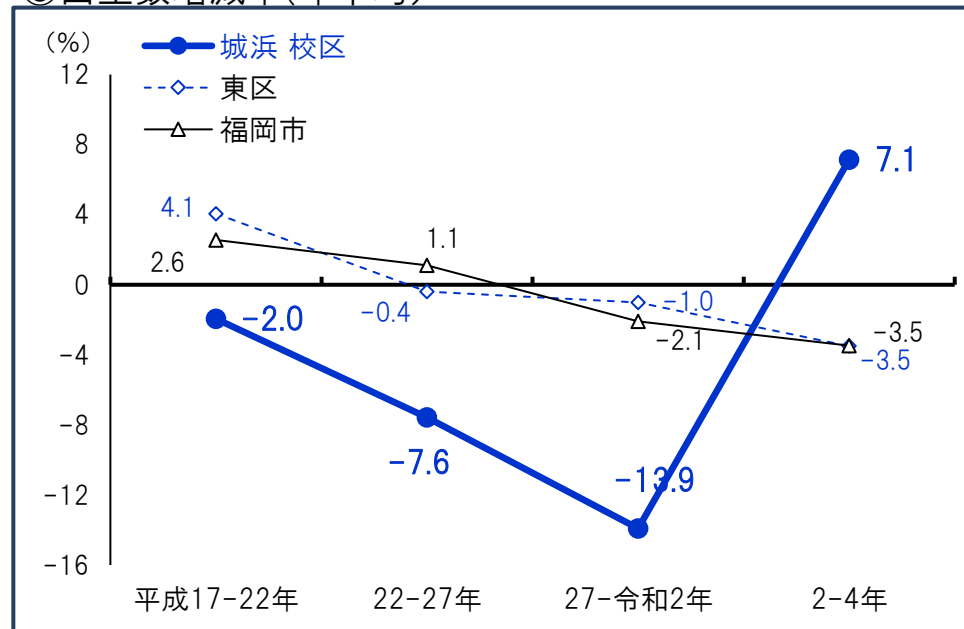
*5年前居住地「その他」は5年内出生者、不詳等

資料:①②福岡市住民基本台帳、③④国勢調査(総務省)

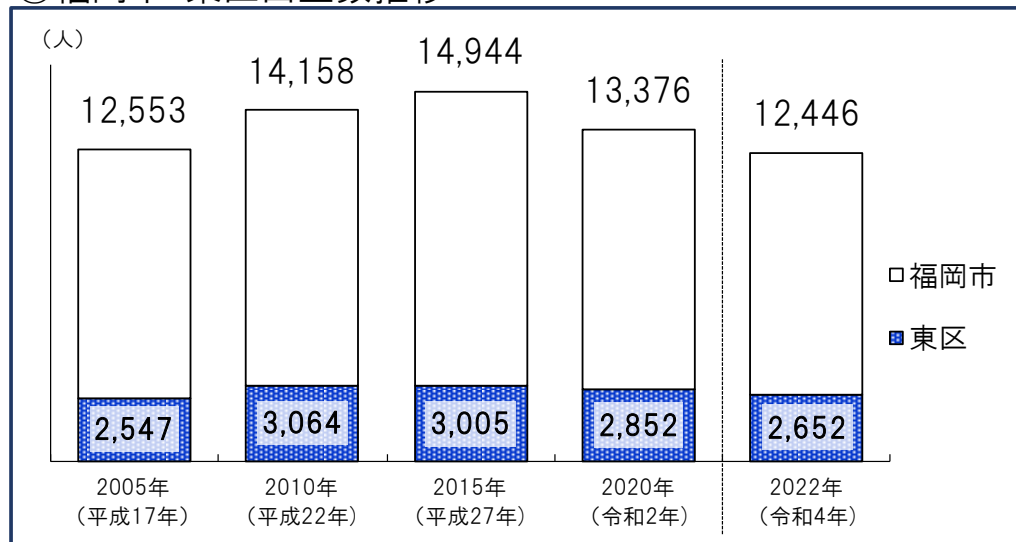
①校区の出生数推移



③出生数増減率(年平均)



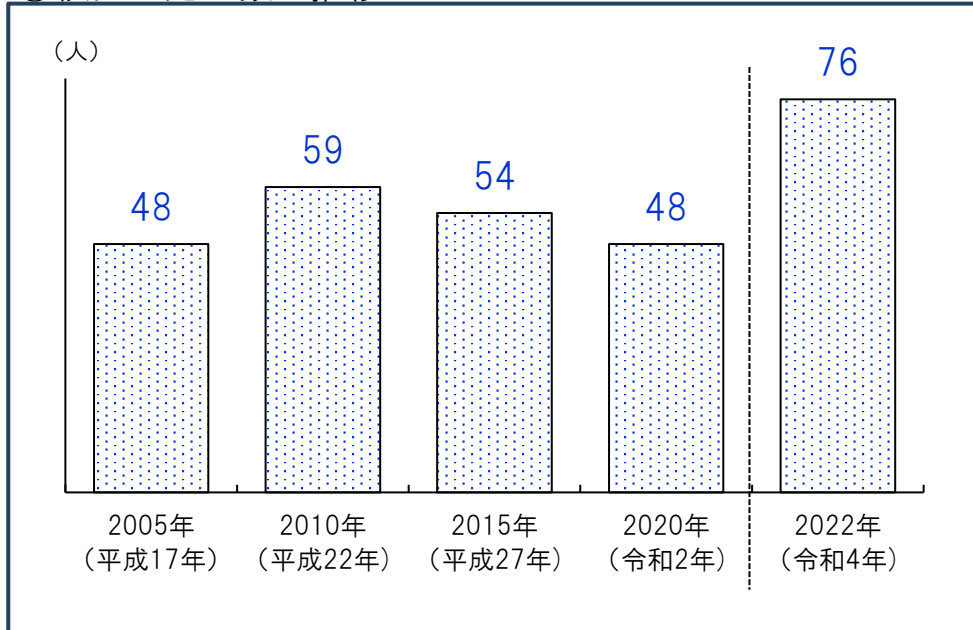
②福岡市・東区出生数推移



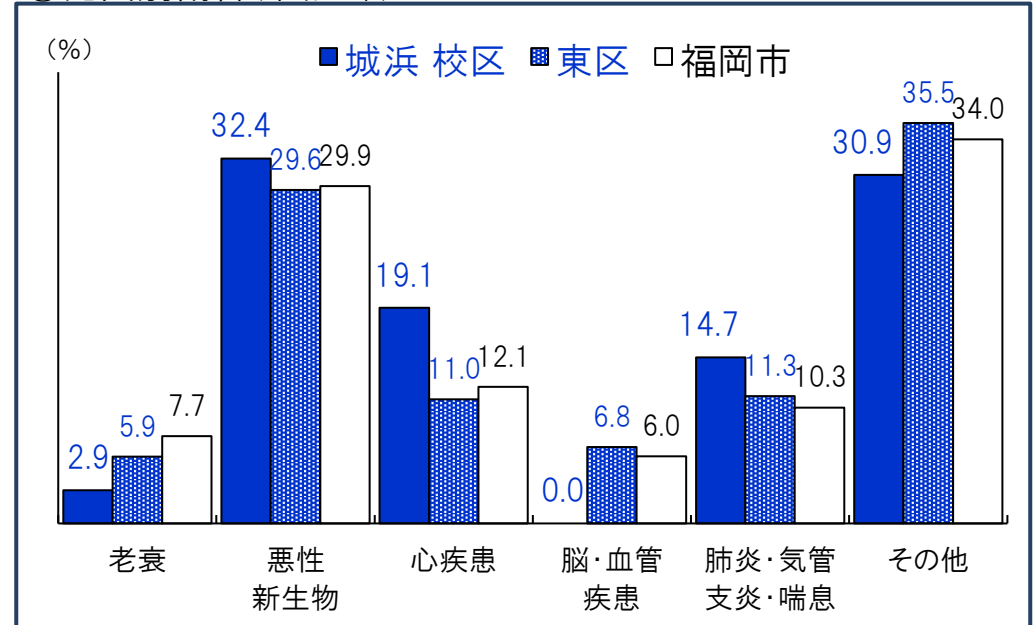
④人口千人あたり出生数の推移

	2005年 (平成17年)	2010年 (平成22年)	2015年 (平成27年)	2020年 (令和2年)	2022年 (令和4年)
城浜 校区人口 千人あたり出生数	8.6	9.4	6.8	2.4	2.8
東区人口 千人あたり出生数	9.7	10.7	10.0	9.0	8.2
福岡市人口 千人あたり出生数	9.3	9.9	10.1	8.6	7.9

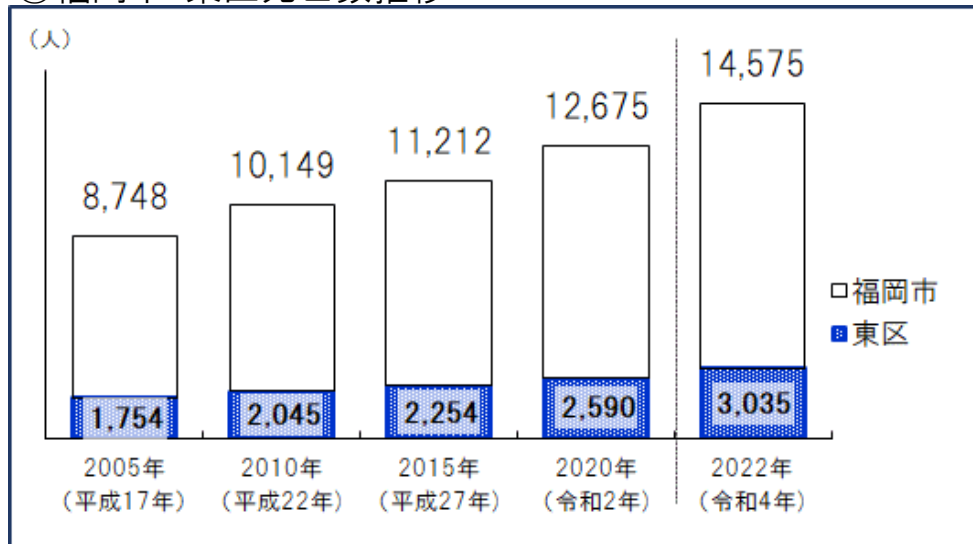
①校区の死亡数の推移



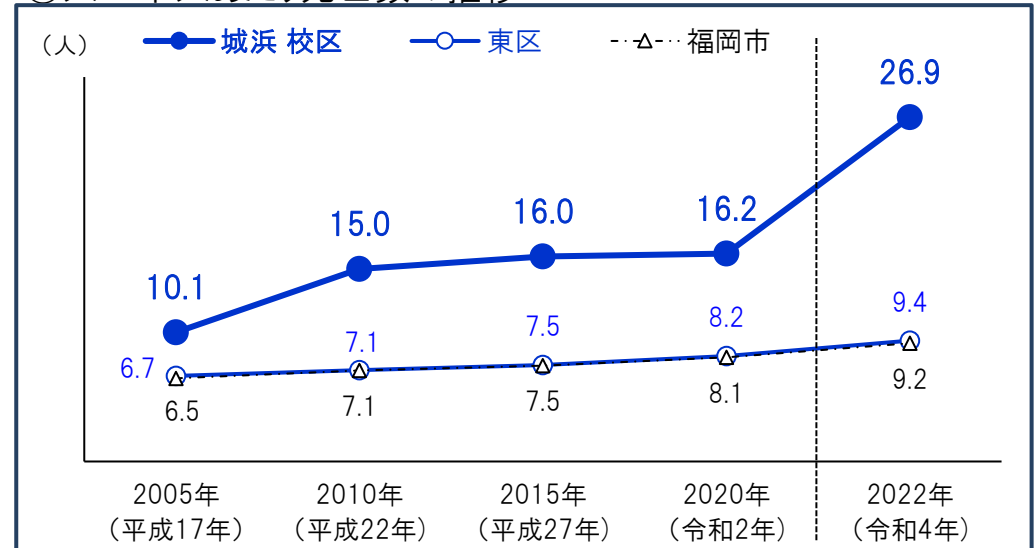
③死因別割合(令和3年)



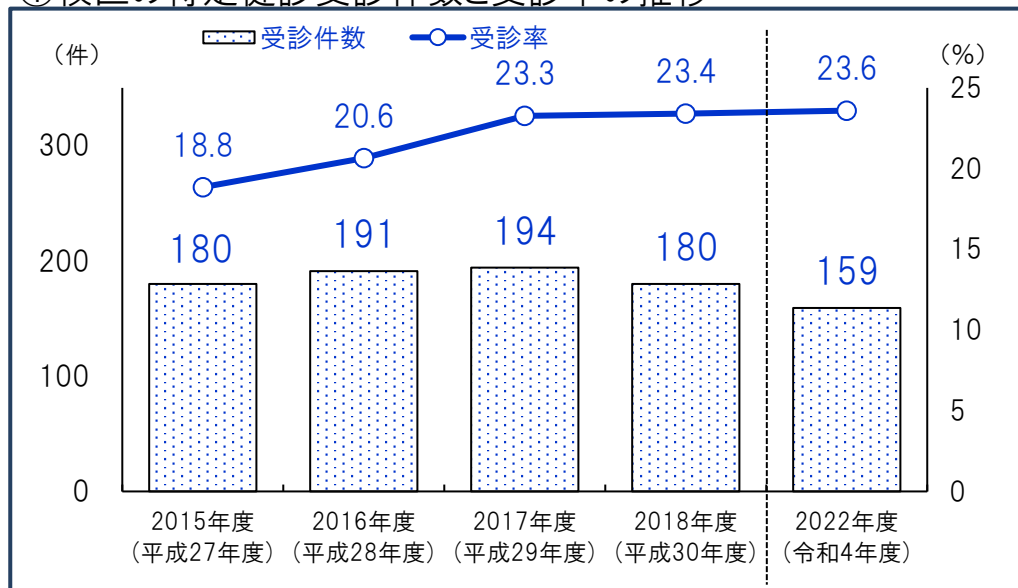
②福岡市・東区死亡数推移



④人口千人あたり死亡数の推移



①校区の特定健診受診件数と受診率の推移



受診件数は実績ベース

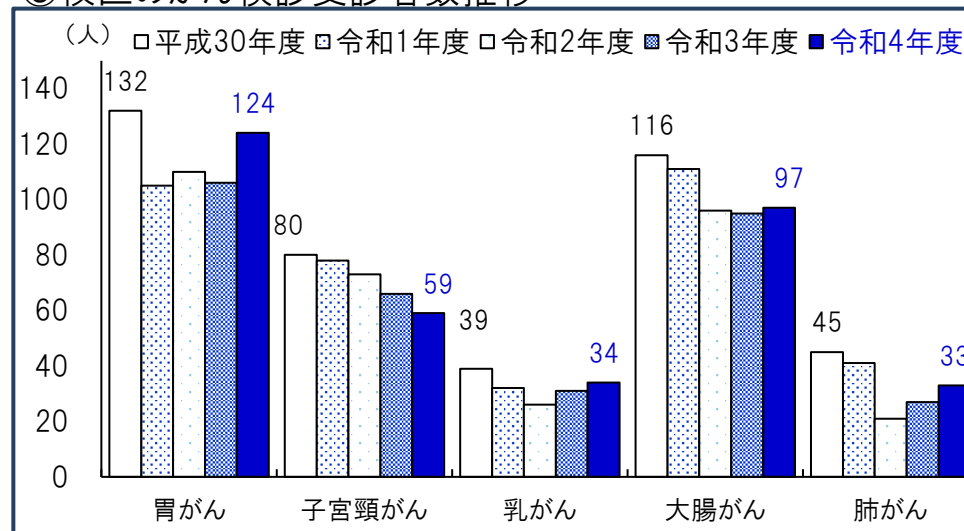
(人・件・%)

②特定健診受診状況

		2015年度 (平成27年度)	2016年度 (平成28年度)	2017年度 (平成29年度)	2018年度 (平成30年度)	2022年度 (令和4年度)
城浜校区	対象者数	955	925	834	769	674
	受診件数	180	191	194	180	159
	受診率	18.8	20.6	23.3	23.4	23.6
東区	対象者数	43,594	42,916	41,709	40,093	39,715
	受診件数	8,967	9,634	10,530	11,013	10,823
	受診率	20.6	22.4	25.2	27.5	27.3
福岡市	対象者数	229,392	226,046	220,181	211,508	208,704
	受診件数	47,700	49,830	54,276	56,553	55,804
	受診率	20.8	22.0	24.7	26.7	26.7

*特定健診…メタボリックシンドロームに着目した生活習慣病予防のための健康診査で、その該当者及び予備群を減少させることを目的としています。対象…福岡市国民健康保険に加入している40歳～74歳の方。

③校区のがん検診受診者数推移



④がん検診受診者数

(人)

		2018年度 (平成30年度)	2019年度 (令和1年度)	2020年度 (令和2年度)	2021年度 (令和3年度)	2022年度 (令和4年度)
胃がん	城浜校区	132	105	110	106	124
	東区	6,795	5,854	5,643	6,193	6,609
	福岡市	28,529	24,713	23,318	25,076	27,254
子宮頸がん	城浜校区	80	78	73	66	59
	東区	10,452	10,666	10,699	12,029	11,217
	福岡市	48,048	49,504	47,894	55,642	51,752
乳がん	城浜校区	39	32	26	31	34
	東区	4,537	4,562	3,949	4,988	5,025
	福岡市	18,980	19,396	16,358	21,291	21,219
大腸がん	城浜校区	116	111	96	95	97
	東区	7,746	7,700	6,870	8,135	8,707
	福岡市	34,094	34,120	30,609	36,379	38,137
肺がん	城浜校区	45	41	21	27	33
	東区	3,104	2,887	2,298	2,926	3,504
	福岡市	15,057	14,759	10,850	14,322	16,417

資料：福岡市保健福祉局

①校区の医療機関

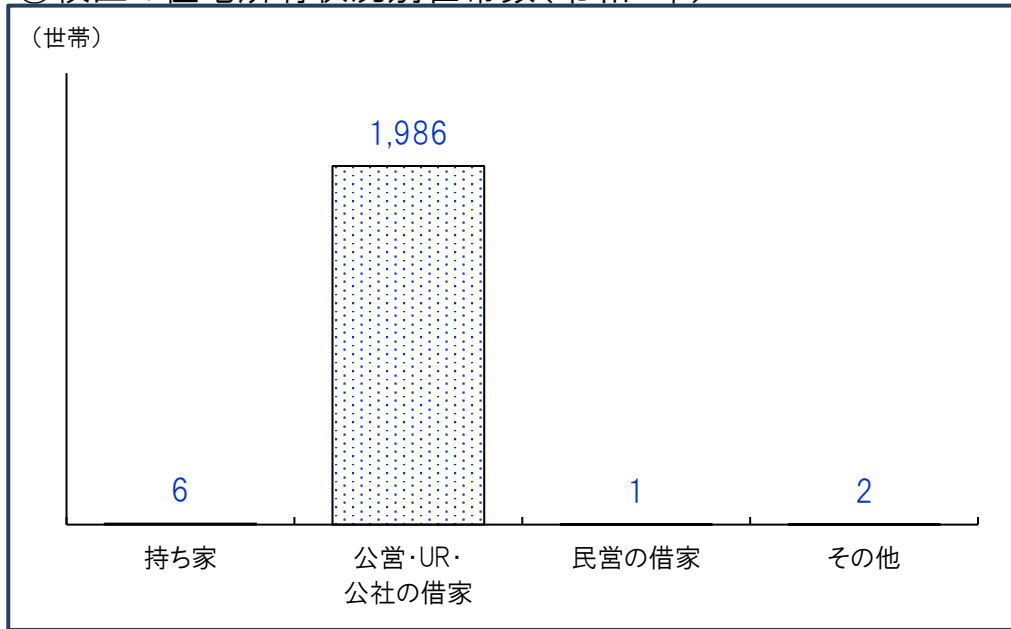
No.	機関名	区分	診療科	所在地
1	医療法人川崎外科整形外科医院	一般診療所	リウマチ科 外科 整形外科 リハビリテーション科	城浜団地8-3
2	医療法人江森医院	一般診療所	内科 眼科 胃腸内科 消化器内科 内視鏡内科 糖尿病内科	城浜団地8-2

②いきいきセンターふくおか(福岡市地域包括支援センター)

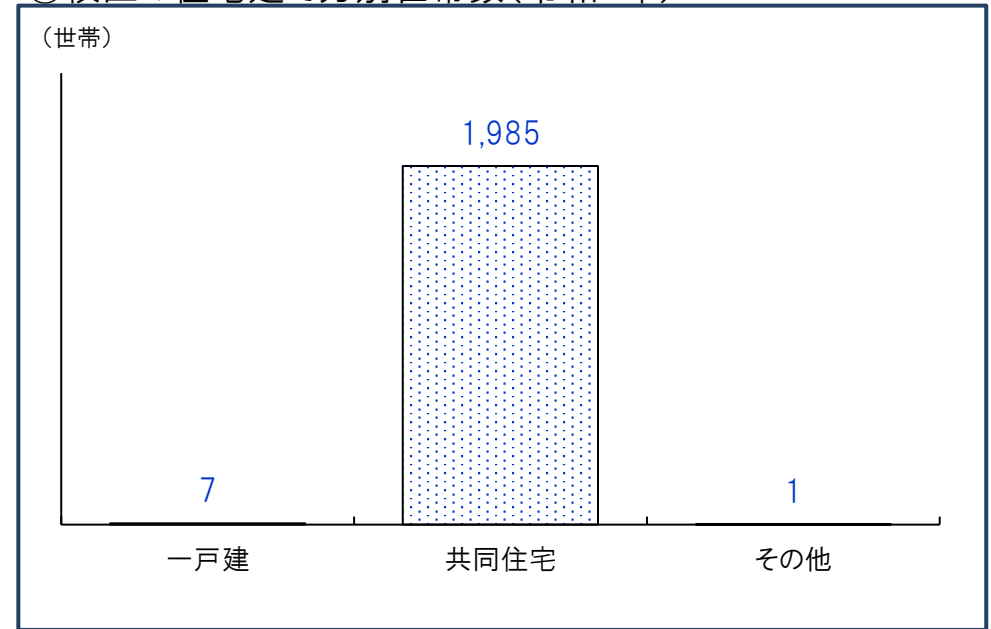
施設名	所在地(右図参照)	電話番号
いきいきセンターふくおか 東第10	香椎照葉3-2-1 シーマークビル205号室	674-2511



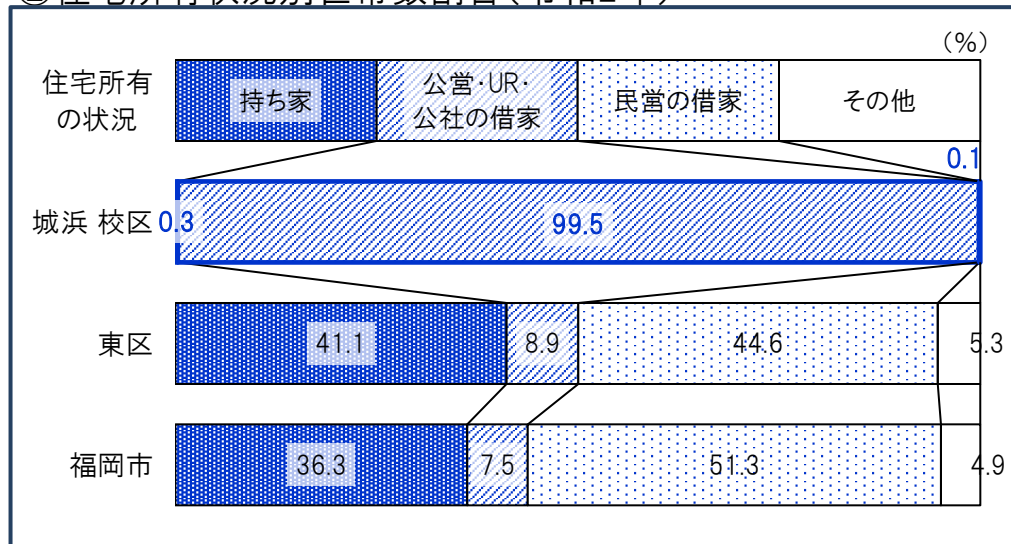
①校区の住宅所有状況別世帯数(令和2年)



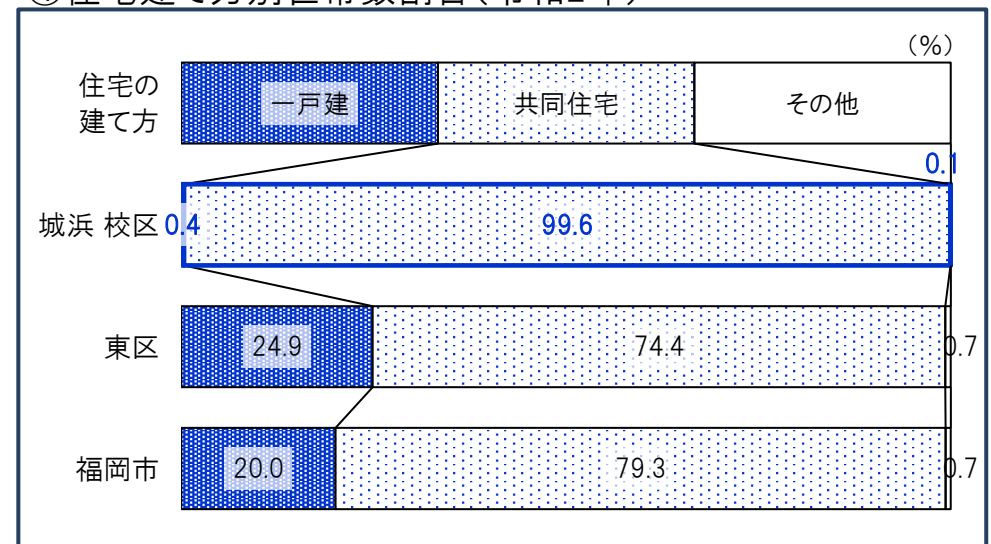
③校区の住宅建て方別世帯数(令和2年)



②住宅所有状況別世帯数割合(令和2年)



④住宅建て方別世帯数割合(令和2年)



①校区の産業大分類別従業者数・事業所数(令和3年)

産業分類	事業所数	従業者数(人)
農 林 漁 業	0	0
鉱業, 採石業砂利採取業	0	0
建 設 業	0	0
製 造 業	0	0
電 気 ・ ガ ス 熱 供 給 ・ 水 道 業	0	0
情 報 通 信 業	0	0
運 輸 便 業 卸 売 業 小 売 業	0	0
金 融 業 保 険 業	0	0
不 動 産 業 物 品 賃 貸 業	0	0
学 術 研 究 , 専 門 技 術 サ ー ビ ス 業	0	0
宿 泊 業 , 飲 食 サ ー ビ ス 業	0	0
生 活 関 連 サ ー ビ ス 業 娯 楽 業	0	0
教 育 , 学 習 支 援 業	3	37
医 療 , 福 祉	4	78
複 合 サ ー ビ ス	0	0
サ ー ビ ス 業 (他)	0	0
公 務	0	0


*「従業者」とは、校区在住・非在住に関わらず校区内の事業所で従業している人です。

②事業所・男女別従業者数(令和3年) (人)

	事業所 総数	従業者 総数	性別	
			男性	女性
城浜 校区	7	115	19	96
東区	9,490	129,861	70,897	58,237
福岡市	75,779	967,803	518,394	442,569

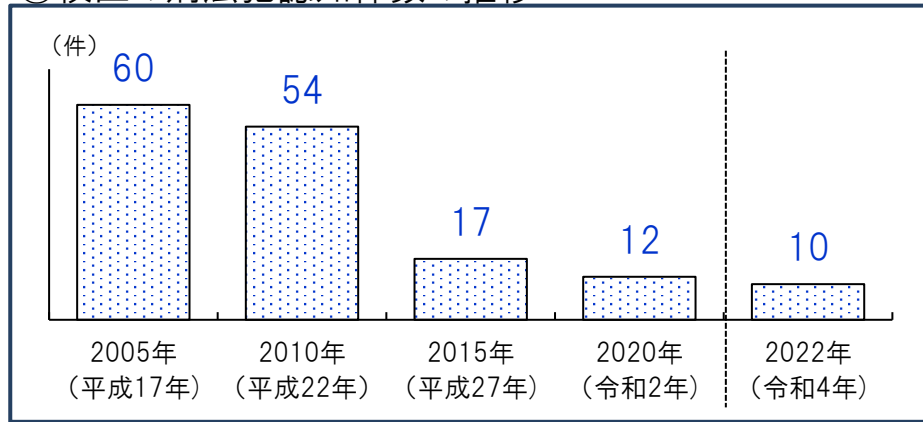
*従業者総数は性別不詳含む

③従業者男女比(令和3年)

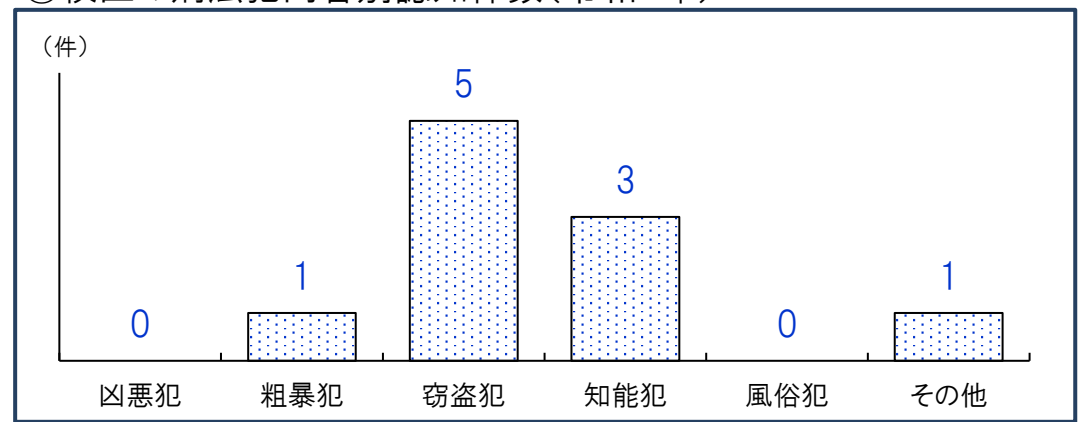


*不詳除く割合

①校区の刑法犯認知件数の推移



③校区の刑法犯内容別認知件数(令和4年)



②人口千人あたり刑法犯認知件数(計・推移) (件)

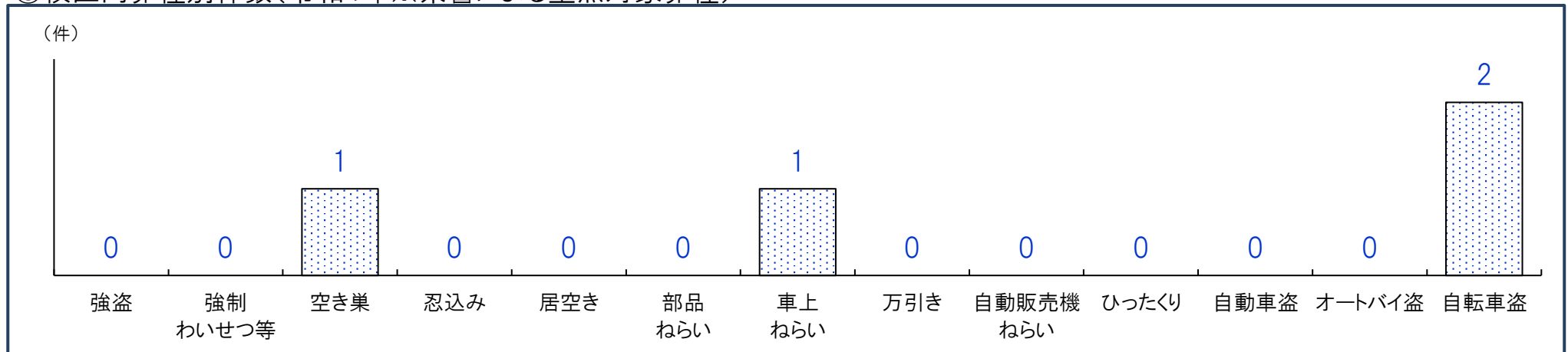
	2005年 (平成17年)	2010年 (平成22年)	2015年 (平成27年)	2020年 (令和2年)	2022年 (令和4年)
城浜 校区	12.6	13.8	5.0	4.1	3.5
東区	23.1	17.5	11.8	6.1	7.0
福岡市	27.6	19.6	13.4	6.9	7.3

④人口千人あたり刑法犯認知件数(内容別・令和4年) (件)

	凶悪犯	粗暴犯	窃盗犯	知能犯	風俗犯	その他
城浜 校区	0.00	0.35	1.77	1.06	0.00	0.35
東区	0.02	0.44	5.07	0.28	0.05	1.12
福岡市	0.04	0.68	5.25	0.27	0.09	0.93

*凶悪犯…殺人・強盗・放火・強姦、粗暴犯…暴行・脅迫・恐喝等、窃盗犯…空き巣・自転車盗・車上ねらい等、知能犯…詐欺・横領・通貨偽造等、風俗犯…賭博・強制わいせつ・公然わいせつ等、その他…占有離脱物横領・器物損壊等

⑤校区内罪種別件数(令和4年※県警による重点対象罪種)



重点対象罪種…県下で特に発生件数が多く、市民の体感治安に大きく影響する街頭犯罪を中心とした罪種

城浜 校区 自治協議会

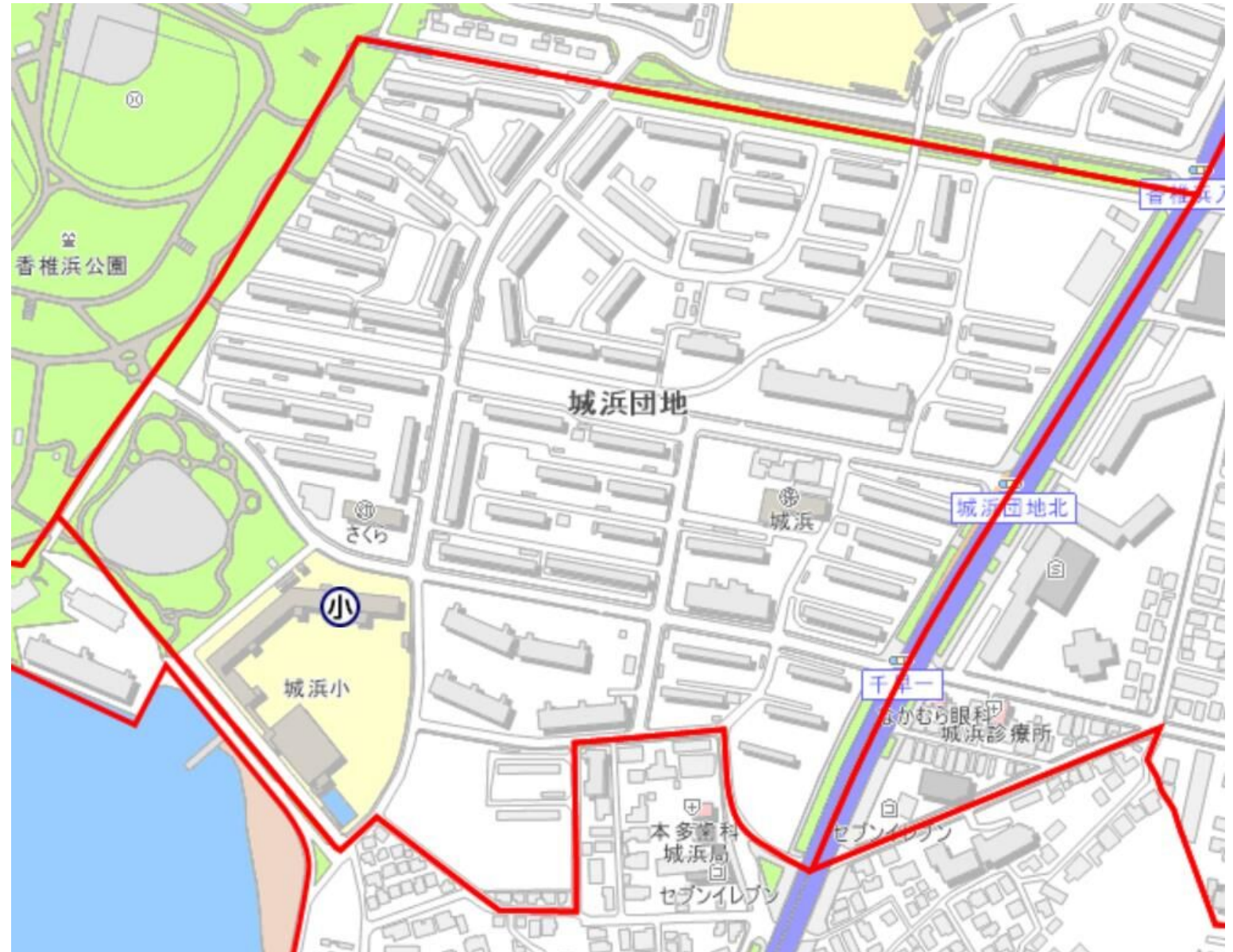
事務局・城浜公民館内

城浜団地32-2

電話:092-671-6181

構成団体

1	自治連合会
2	交通安全推進委員会
3	自主防災委員会
4	体育振興会
5	青少年育成連絡協議会
6	男女共同参画推進会
7	環境活動連絡会
8	防犯組合・自警団
9	衛生連合・献血連推進協議会
10	城浜公園運営委員会
11	人権尊重推進委員会
12	社会福祉協議会
13	スポーツ推進委員
14	民生委員・児童委員
15	老人クラブ連合会
16	城浜小学校PTA
17	城浜中学校PTA



①自治協議会の主要行事

時期	行事	時期	行事
9月	校区敬老祝賀会	1月	どんど焼き
10月	校区秋祭り	3月	さくらまつり

③校区の子育て交流サロン・育児サークル等

名称	活動日時	場所
子育て交流サロン チューリップくらぶ(東区全体)	第2・4木曜 10:30~12:30	東障がい者フレンドホーム
子育て交流サロン わんぱく広場	第2木曜 10:30~12:00	城浜公民館

②自治協議会の事業内容

事業項目	事業内容
安全・安心	①交通安全 団地祭・敬老祝賀会交通整理、児童登校時安全指導 ②防災 防災訓練、救命・救急訓練 ③防犯 パトロール、出前講座
子ども	④子どもの健全育成・非行防止 野外活動、愛護会活動、ふれあいウォーキング大会、クリスマス会、収穫祭、畑づくり
環境	⑤環境美化 校区内一斉清掃、ラブアースクリーンアップ ⑥ゴミ減量・リサイクル推進 出前講座、ごみ置き場巡回
健康	⑦健康づくり 健やかサロン・わんぱくひろば支援、ウォーキング大会、視察研修、母子健康相談 ⑧集団献血
スポーツ	⑨スポーツ・レクリエーション 東区親善スポーツ交歓会、東区壮年ソフトボール大会、校区壮年ソフトボール大会、グラウンドゴルフ大会
男女共同参画	⑩男女共同参画 料理講習会、社会づくり講座、講演会、研修会、施設見学
その他の 公益的事業	◆校区秋祭り ◆敬老祝賀会 ◆城浜公園運営委員会

公民館

城浜 公民館	所在地：城浜団地32-2	電話：092-671-6181	FAX:092-671-6286
	公民館情報： https://gakushu.city.fukuoka.lg.jp/center/detail/16e3c248-c8ae-42d4-9e14-806322489938		ブログ： http://shirohamako.blogspot.jp/

①校区の公共施設・学校等

No.	名称	所在地
1	城浜小学校	城浜団地31-1
2	城香中学校	香椎浜2-2-1
3	さくら幼稚園	城浜団地1-29
4	城浜保育園(保育所)	城浜団地8-4

②校区の公園

No.	名称	種別・面積	所在地
1	城浜公園	近隣・14,374㎡	城浜団地1-8
2	城浜公園	都市緑地・25,578㎡	城浜団地1-48 外

校区内避難所等				浸水	土砂	高潮	津波	地震
21	城浜小学校	城浜団地31-1	661-6915	○	○	②	×	○
16	城浜公民館	城浜団地32-2	671-6181	○	○	②	○	○
16	城浜公園	城浜団地		○	○	×	○	○

凡例(災害種別毎の指定緊急避難場所・指定避難所の指定)
 ○: 使用可
 ②: 2階以上使用可(学校は、校舎2階以上)
 ③: 3階以上使用可(学校は、校舎3階以上)
 ×: 使用不可

- 凡例
- 区境
 - 校区境
 - 公園
 - 広域避難場所
 - アンダーパス
 - 区役所
 - 消防署(出張所)
 - 警察署・交番
 - 学校
 - 病院
 - サイレン
 - 避難場所
 - 一時避難所
 - 収容避難所

