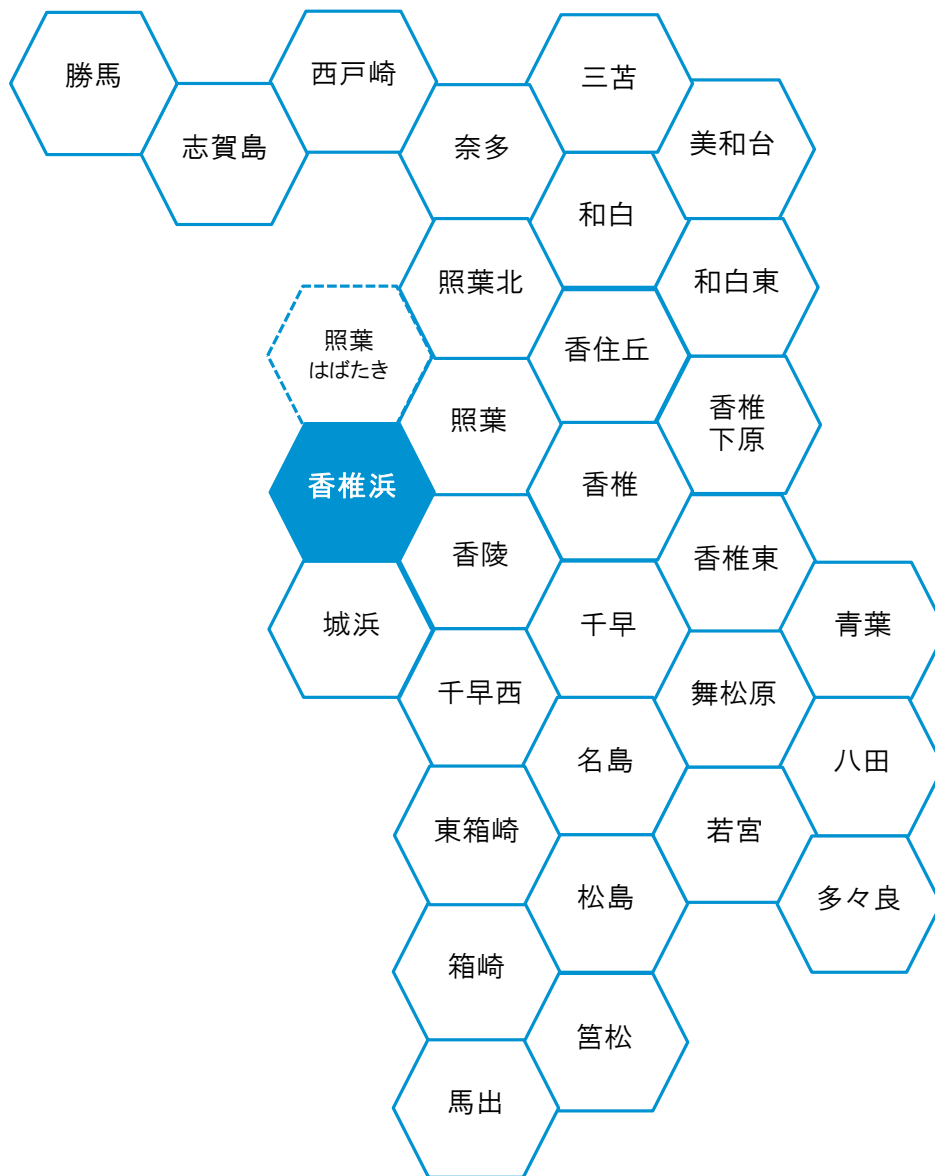


香椎浜校区 データ集

私たちが住むまちを、もっと知るための



令和6年3月

目

校区の概要

1 校区の概要・位置	-----	(1)
------------	-------	-----

人口・世帯数

2 人口・世帯数	-----	(2)
3 人口の構成	-----	(3)
4 高齢者・6歳未満の子どものいる世帯	-----	(4)
5 小学校児童数の推移	-----	(5)
6 労働力人口	-----	(6)
7 転出・転入者の状況	-----	(7)

福祉と健康

8 出生数と出生率	-----	(8)
9 死亡数と死亡率	-----	(9)
10 健(検)診受診状況	-----	(10)
11 医療・福祉施設等	-----	(11)

次

その他のデータ

12 住宅の所有・種類	-----	(12)
13 事業所・従業者数	-----	(13)
14 犯罪発生件数	-----	(14)

地域の団体と活動

15 自治協議会の関連団体	-----	(15)
16 自治協議会活動・その他校区内活動	-----	(16)

施設等の位置・マップ

17 施設・公園・文化財等	-----	(17)
18 防災マップ	-----	(18)

香椎浜 校区の概要

校区の風景



香椎浜校区は、昭和58年に城浜団地北側の埋め立てによって誕生した校区です。校区の東側(陸側)は中高層集合住宅が整備されていますが、海側は大規模倉庫やコンテナターミナルなどの物流機能が集積している港湾区域となっています。

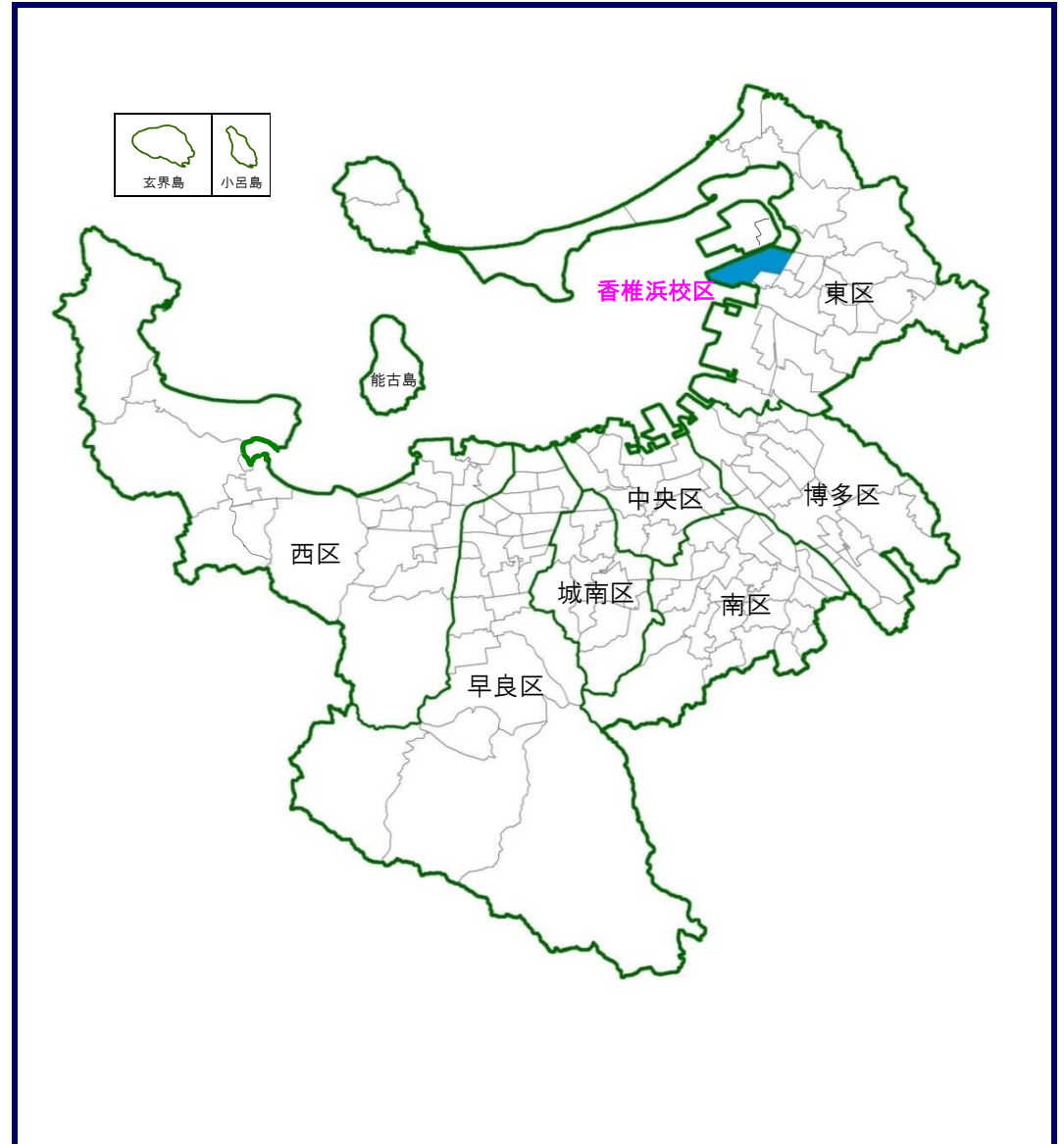
埋め立て地に計画的に開発された地域で、広幅員の道路、都市高速道路や香椎浜ランプが整備された都市基盤がしっかりしたまちです。

また、香椎浜中央公園、香椎浜西公園、香椎浜北公園など大規模な公園や緑地が多いことも校区の特徴の一つです。

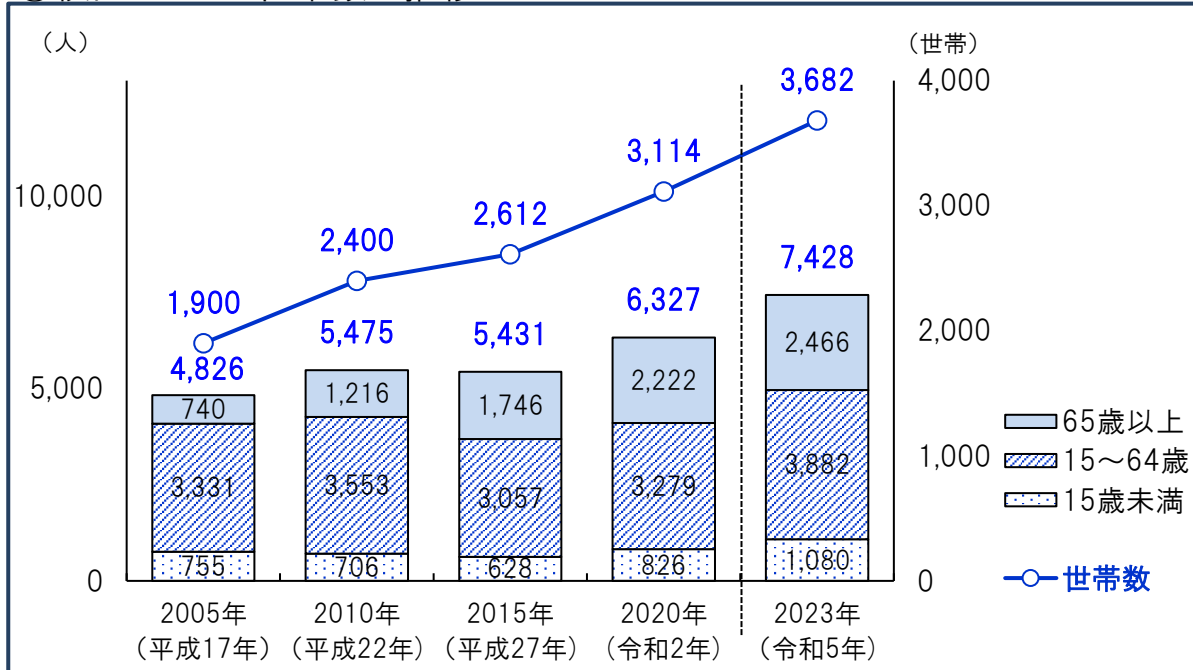
県営住宅・市営住宅・住宅供給公社分譲住宅・ケア付き住宅・高齢者賃貸住宅など、校区のほとんどが集合住宅となっており、近年は大規模集合住宅が建設され、若年層世代など子育て世帯の増加が見込まれます。

本市唯一のプロサッカーチーム、アビスパ福岡の本社がある福岡フットボールセンターのグラウンドでは、子どもたちのサッカー教室も行われている。

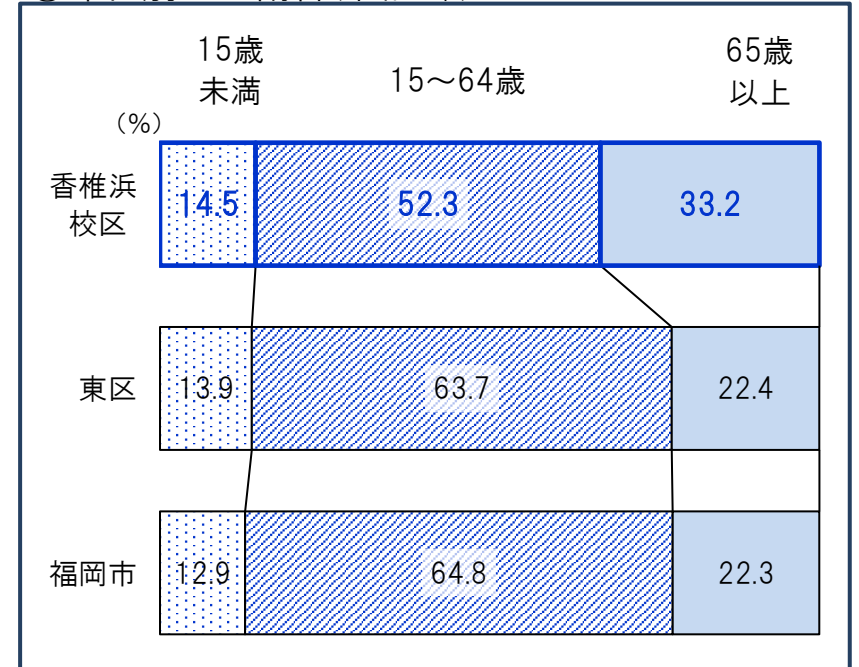
香椎浜 校区の位置



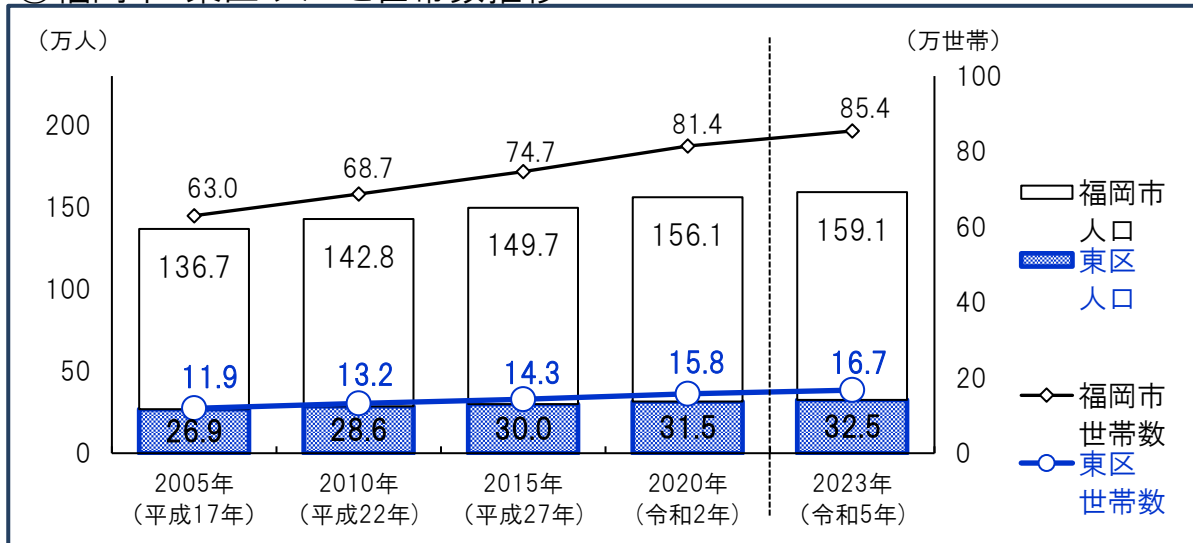
①校区の人口・世帯数の推移



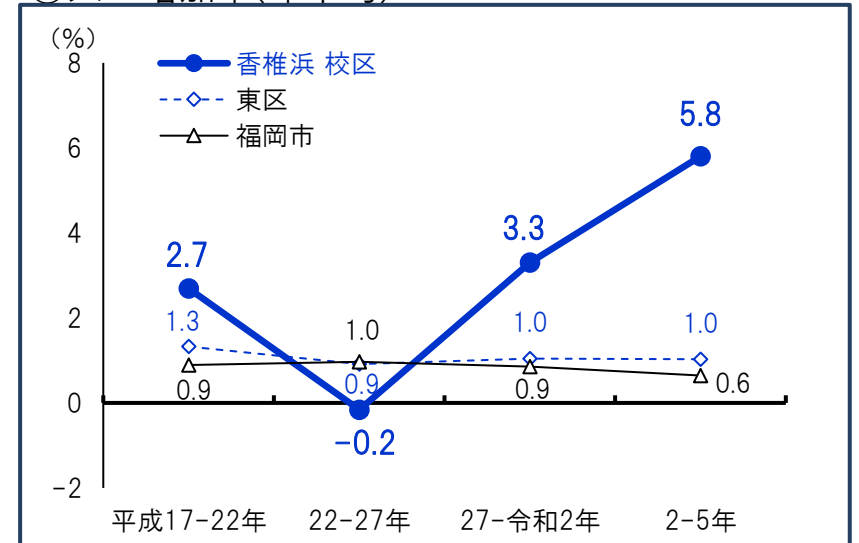
③年代別人口割合(令和5年)



②福岡市・東区 人口と世帯数推移

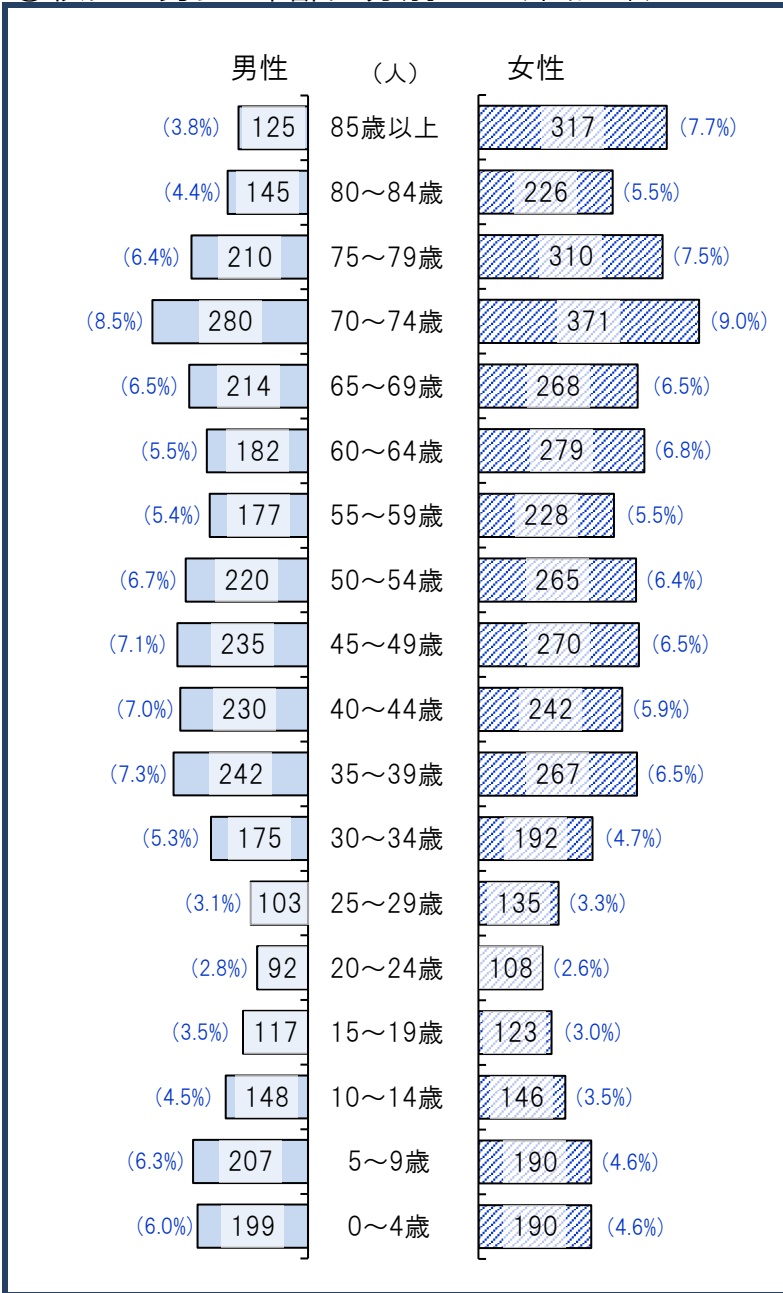


④人口増加率(年平均)




資料:福岡市住民基本台帳(各年9月末時点・校区は日本人のみ・平成27年以降の市・区は外国人含む)*住民票未登録者を含まないため国勢調査人口より少ない値となっています。


①校区の男女・年齢区分別人口(令和5年)



②東区の男女・年齢区分別人口



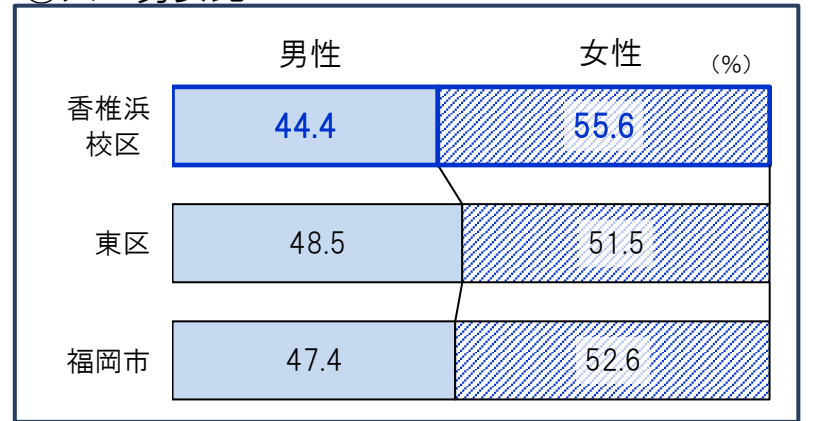
③福岡市の男女・年齢区分別人口



④高齢化の状況

65歳以上人口割合(%)	
香椎浜 校区	33.2
東 区	22.4
福 岡 市	22.3
75歳以上人口割合(%)	
香椎浜 校区	17.9
東 区	11.5
福 岡 市	11.5

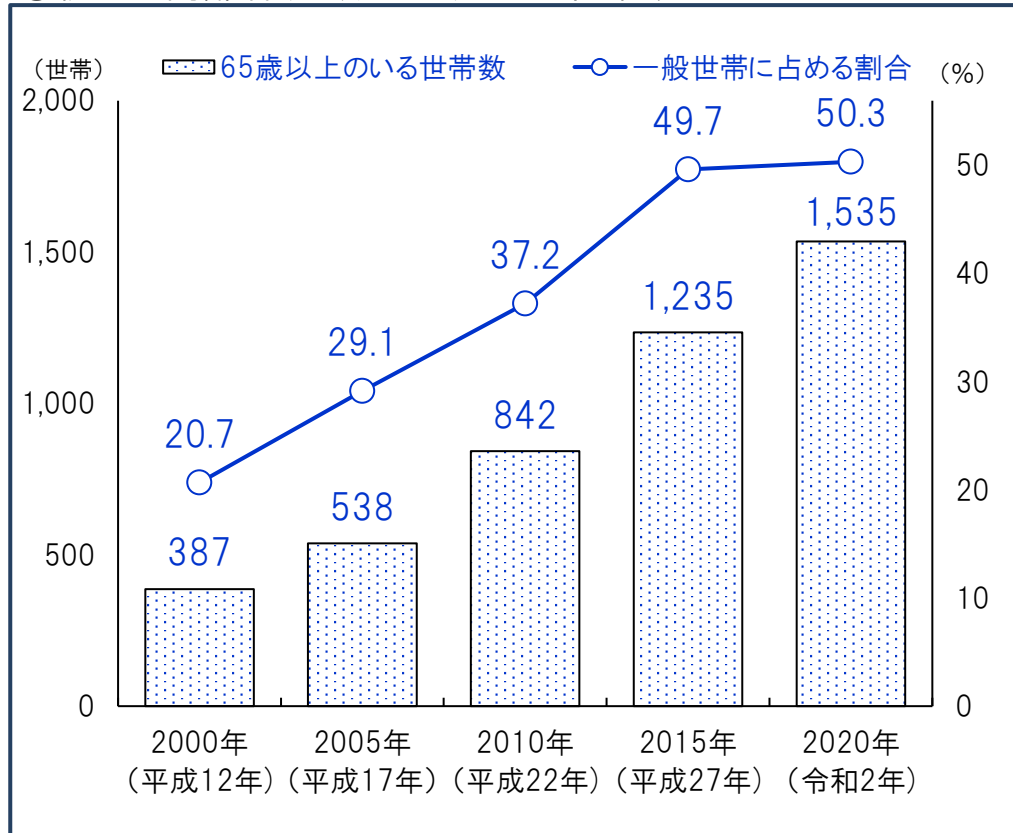
⑤人口男女比



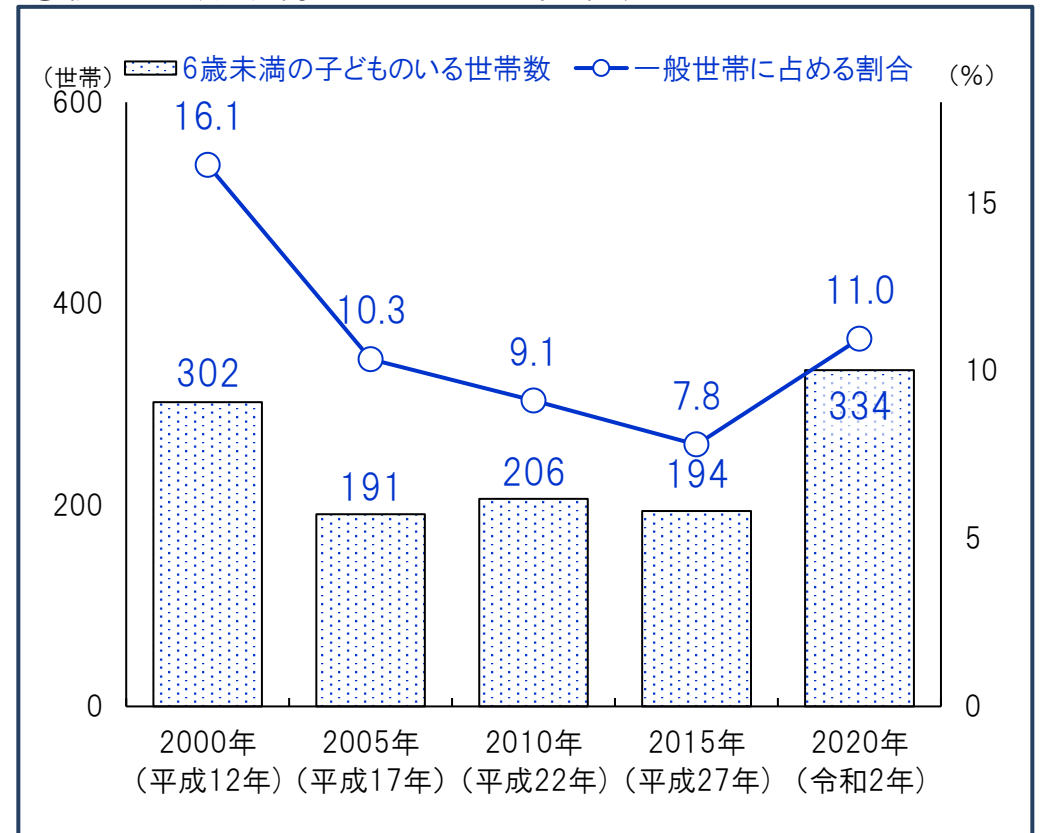
()内は割合

資料:福岡市住民基本台帳(9月末時点・校区は日本人のみ)

①校区の高齢者(65歳以上)のいる世帯数



③校区の6歳未満の子どものいる世帯数



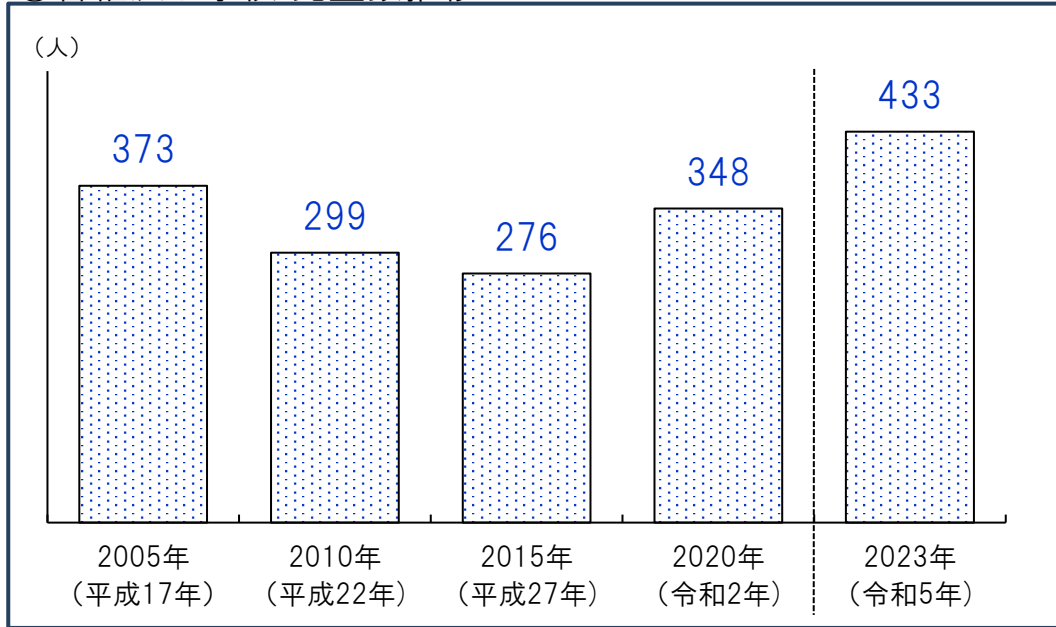
②高齢者(65歳以上)のいる世帯割合(2020年)

	65歳以上のいる世帯総数	65歳以上のみの世帯	ともに65歳以上夫婦のみ世帯	65歳以上1人暮らし世帯
香椎浜 校区	50.3%	35.1%	14.0%	20.0%
東区	29.0%	18.3%	7.6%	10.1%
福岡市	26.9%	17.2%	6.7%	9.8%

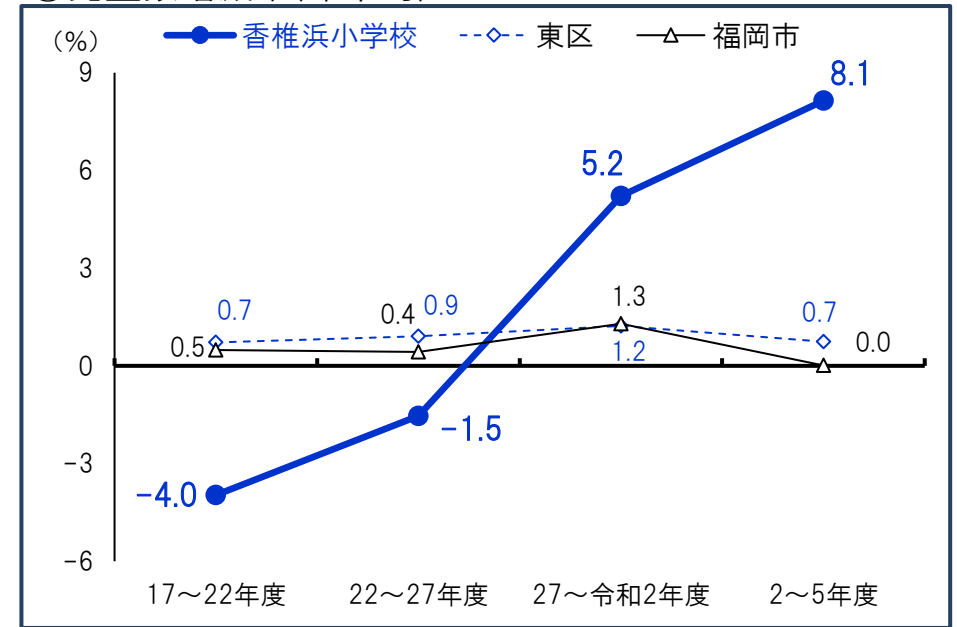
④6歳未満の子どものいる世帯割合推移

	2000年 (平成12年)	2005年 (平成17年)	2010年 (平成22年)	2015年 (平成27年)	2020年 (令和2年)
香椎浜 校区	16.1%	10.3%	9.1%	7.8%	11.0%
東区	10.5%	10.1%	9.8%	9.6%	8.6%
福岡市	9.7%	9.2%	8.5%	8.3%	7.5%

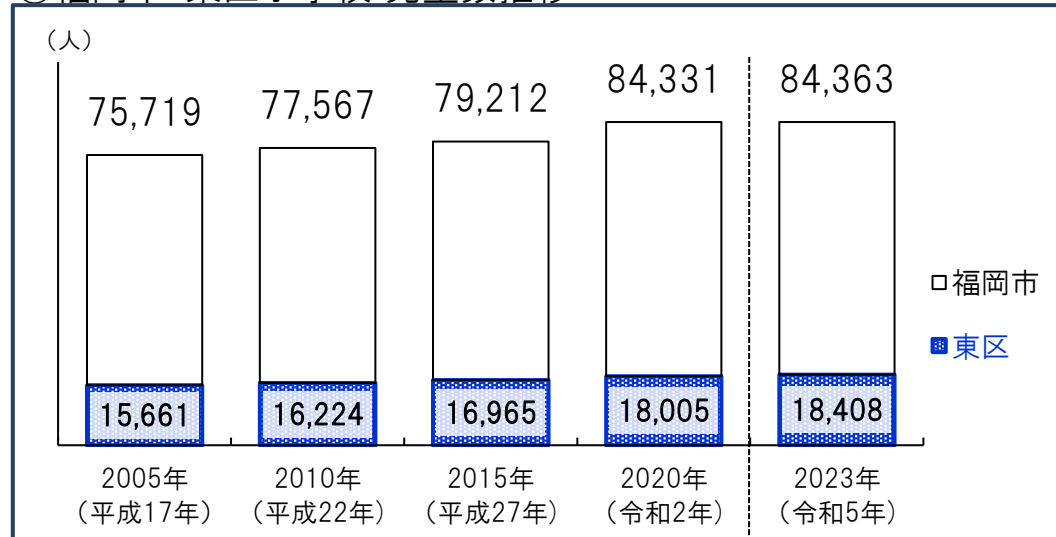
①香椎浜小学校 児童数推移



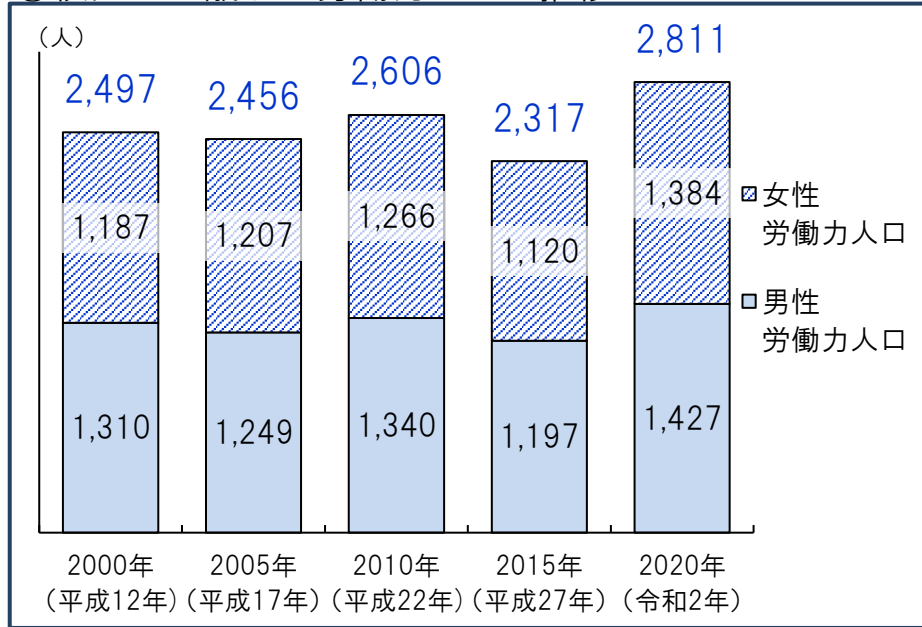
③児童数増減率(年平均)



②福岡市・東区小学校 児童数推移

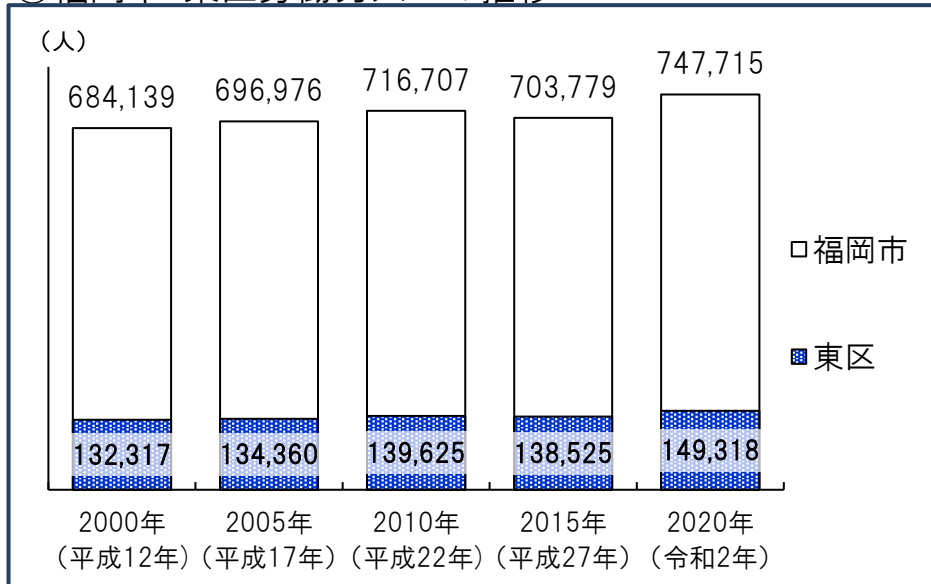


①校区の15歳以上労働力人口の推移



*労働力人口…15歳以上の人口のうち、就業者(休業者を含む)と求職中の失業者の合計

②福岡市・東区労働力人口の推移

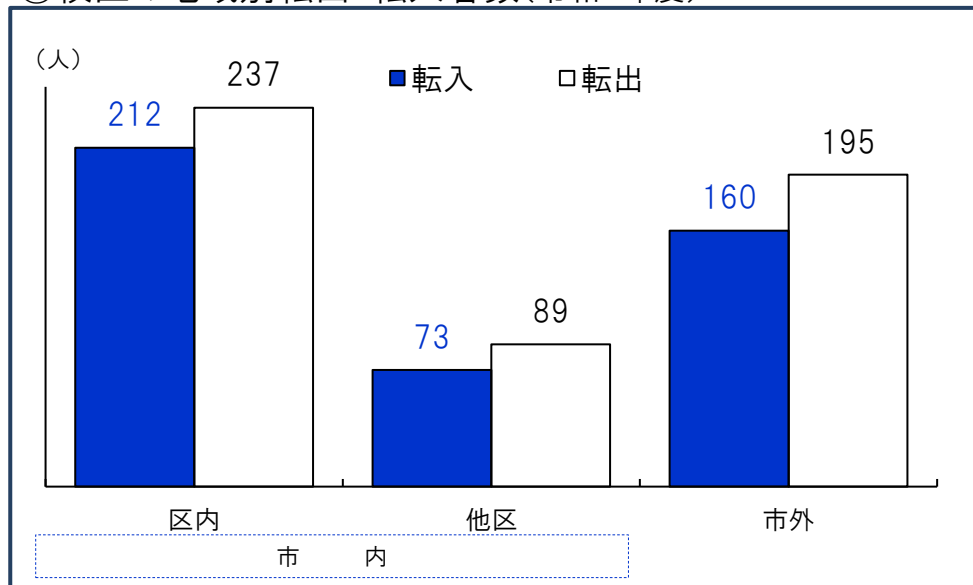


③15歳以上労働力人口と労働力率(令和2年)

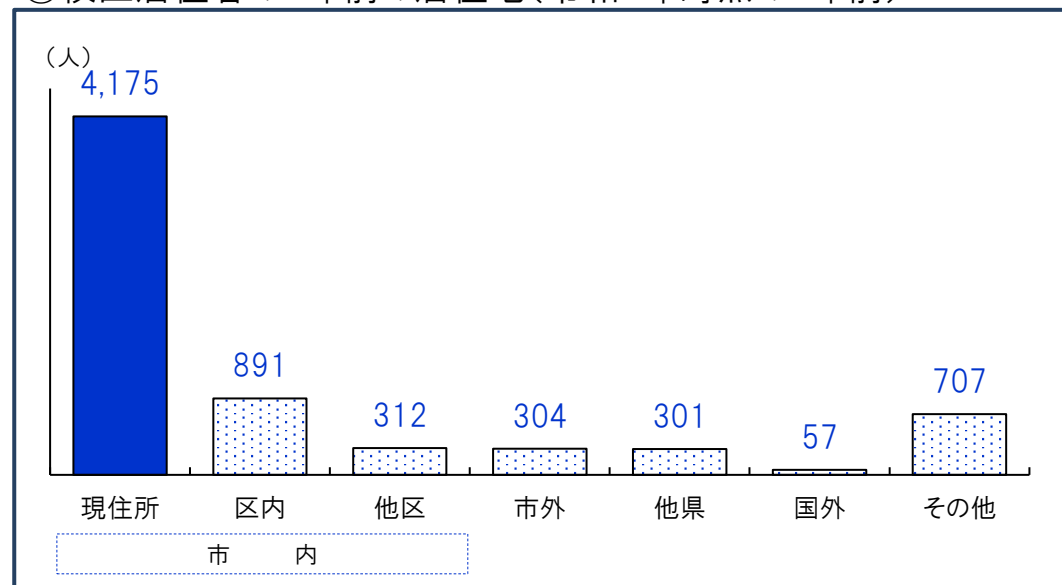
	15歳以上人口(人)	労働力人口(人)	労働力率(%)
香椎浜 校区	5,745	2,811	54.5
男性	2,430	1,427	65.9
女性	3,315	1,384	46.3
東区	268,003	149,318	64.6
男性	128,295	79,642	73.6
女性	139,708	69,676	56.6
福岡市	1,329,228	747,715	65.5
男性	616,015	386,824	74.4
女性	713,213	360,891	58.0

労働力率…15歳以上人口に占める「労働力人口」の割合
*労働力状態「不詳」を除いた割合

①校区の地域別転出・転入者数(令和4年度)



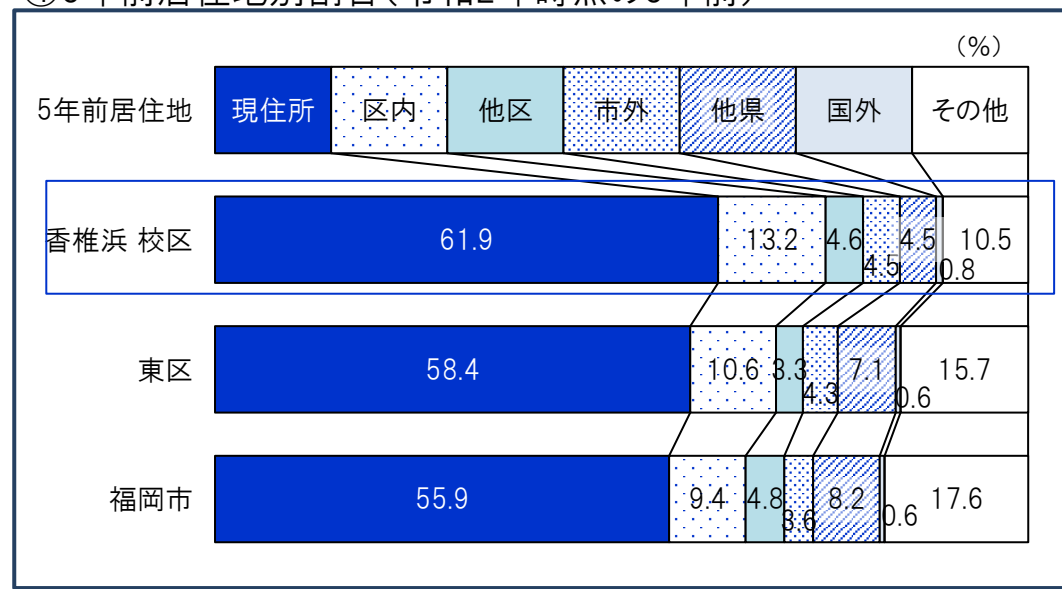
③校区居住者の5年前の居住地(令和2年時点の5年前)



②転入者数合計と割合(令和4年度)

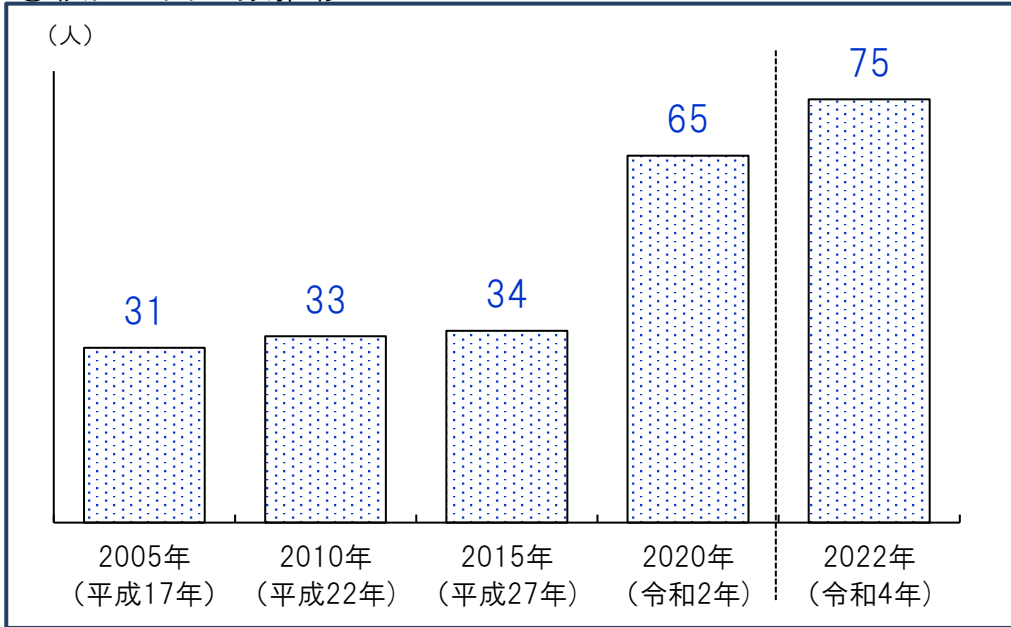
	転入者計		転入者内訳(%)		
	(人)	人口比	区内	他区	市外
香椎浜 校区	445	5.9%	47.6	16.4	36.0
うち市外	160	2.1%			
東区	36,913	11.5%	37.7	15.1	47.2
うち市外	17,422	5.4%			
福岡市	188,909	12.0%	31.3	20.9	47.8
うち市外	90,283	5.7%			

④5年前居住地別割合(令和2年時点の5年前)

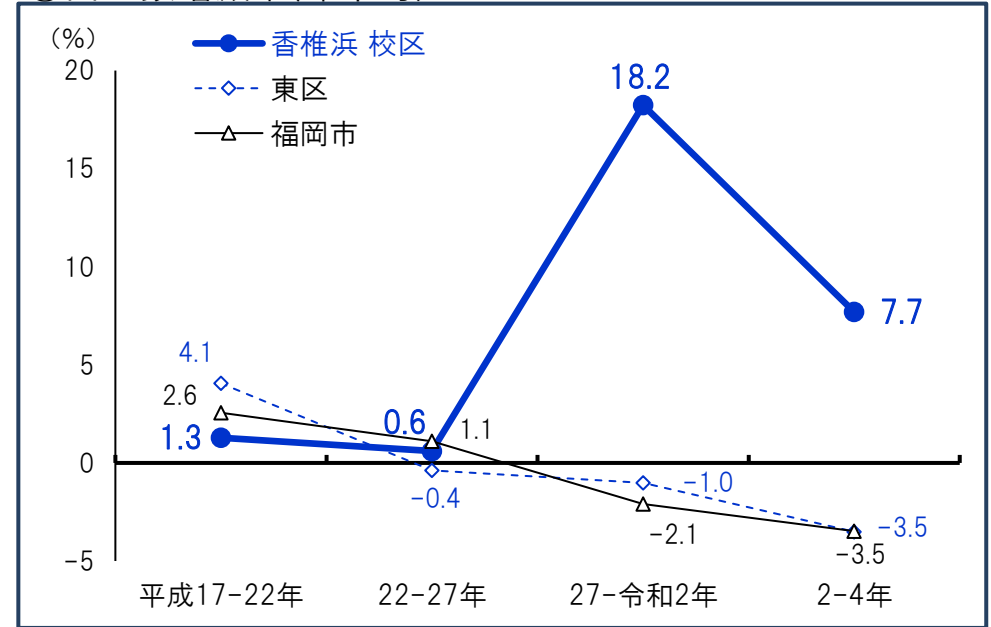


*5年前居住地「その他」は5年内出生者、不詳等
資料:①②福岡市住民基本台帳、③④国勢調査(総務省)

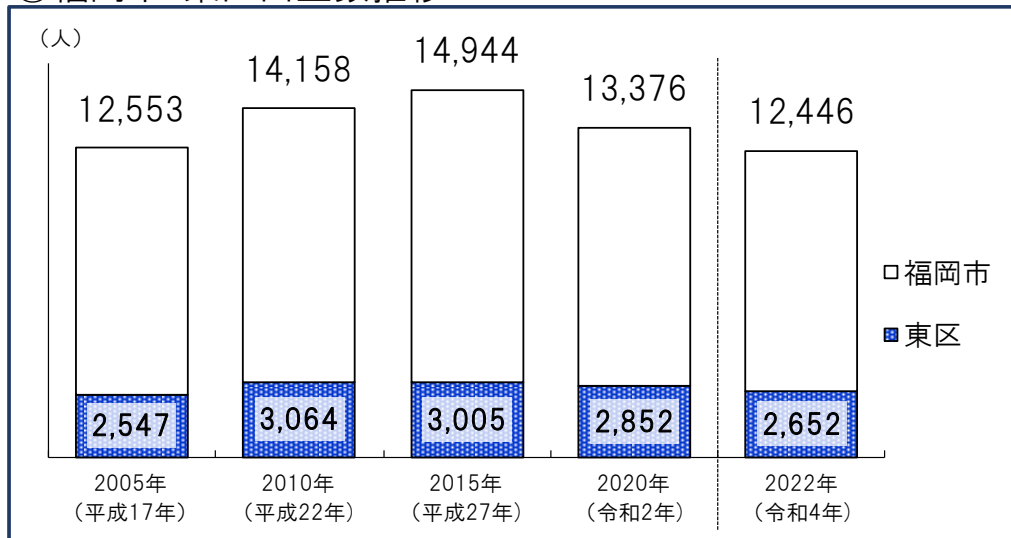
①校区の出生数推移



③出生数増減率(年平均)



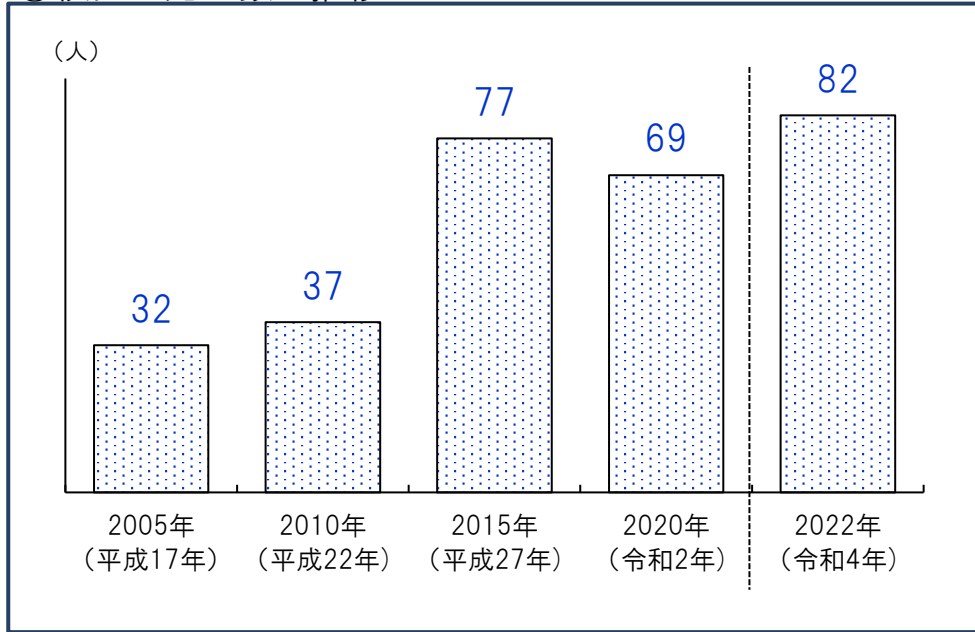
②福岡市・東区出生数推移



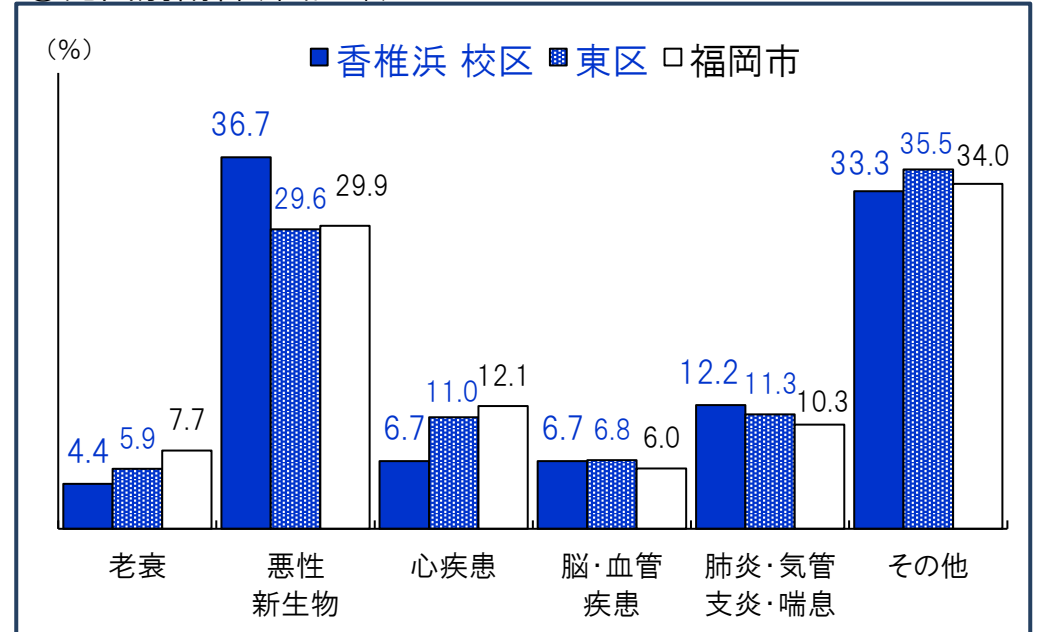
④人口千人あたり出生数の推移

	2005年 (平成17年)	2010年 (平成22年)	2015年 (平成27年)	2020年 (令和2年)	2022年 (令和4年)
香椎浜 校区人口千人あたり出生数	6.4	6.0	6.3	10.3	10.0
東区人口千人あたり出生数	9.7	10.7	10.0	9.0	8.2
福岡市人口千人あたり出生数	9.3	9.9	10.1	8.6	7.9

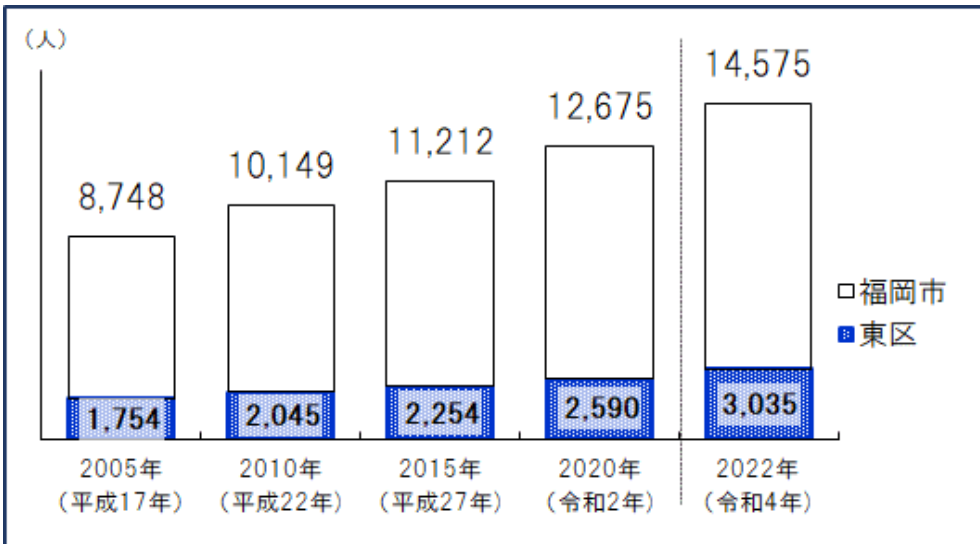
①校区の死亡数の推移



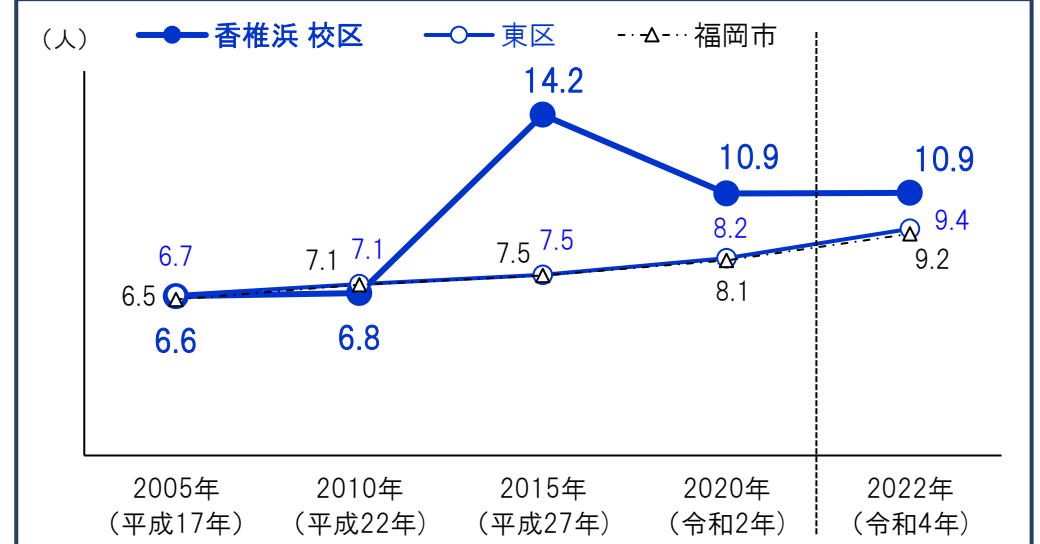
③死因別割合(令和3年)



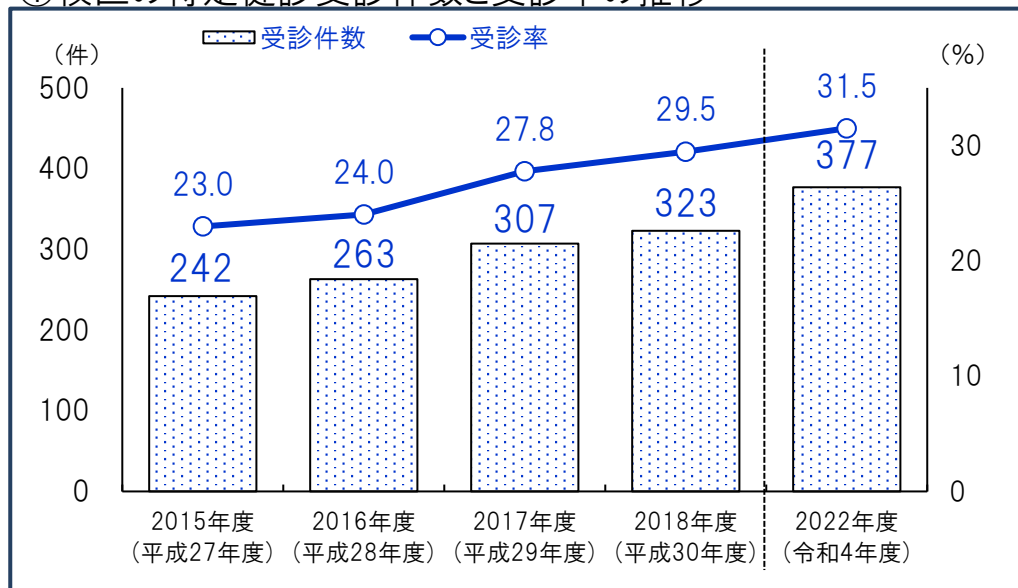
②福岡市・東区死亡数推移



④人口千人あたり死亡数の推移



①校区の特定健診受診件数と受診率の推移



受診件数は実績ベース

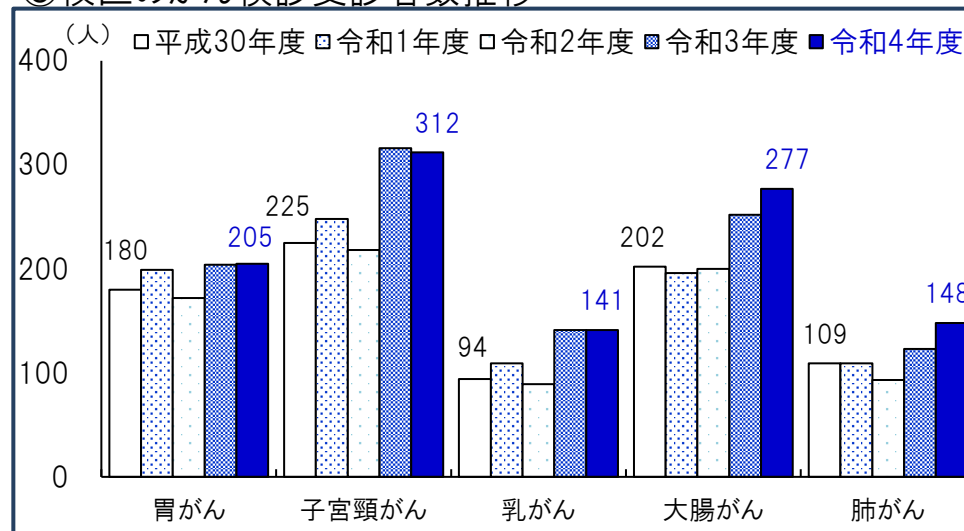
(人・件・%)

②特定健診受診状況

		2015年度 (平成27年度)	2016年度 (平成28年度)	2017年度 (平成29年度)	2018年度 (平成30年度)	2022年度 (令和4年度)
香椎浜校区	対象者数	1,053	1,095	1,106	1,096	1,197
	受診件数	242	263	307	323	377
	受診率	23.0	24.0	27.8	29.5	31.5
東区	対象者数	43,594	42,916	41,709	40,093	39,715
	受診件数	8,967	9,634	10,530	11,013	10,823
	受診率	20.6	22.4	25.2	27.5	27.3
福岡市	対象者数	229,392	226,046	220,181	211,508	208,704
	受診件数	47,700	49,830	54,276	56,553	55,804
	受診率	20.8	22.0	24.7	26.7	26.7

*特定健診…メタボリックシンドロームに着目した生活習慣病予防のための健康診査で、その該当者及び予備群を減少させることを目的としています。対象…福岡市国民健康保険に加入している40歳～74歳の方。

③校区のがん検診受診者数推移



④がん検診受診者数

(人)

		2018年度 (平成30年度)	2019年度 (令和1年度)	2020年度 (令和2年度)	2021年度 (令和3年度)	2022年度 (令和4年度)
胃がん	香椎浜校区	180	199	172	204	205
	東区	6,795	5,854	5,643	6,193	6,609
	福岡市	28,529	24,713	23,318	25,076	27,254
子宮頸がん	香椎浜校区	225	248	218	316	312
	東区	10,452	10,666	10,699	12,029	11,217
	福岡市	48,048	49,504	47,894	55,642	51,752
乳がん	香椎浜校区	94	109	89	141	141
	東区	4,537	4,562	3,949	4,988	5,025
	福岡市	18,980	19,396	16,358	21,291	21,219
大腸がん	香椎浜校区	202	196	200	252	277
	東区	7,746	7,700	6,870	8,135	8,707
	福岡市	34,094	34,120	30,609	36,379	38,137
肺がん	香椎浜校区	109	109	93	123	148
	東区	3,104	2,887	2,298	2,926	3,504
	福岡市	15,057	14,759	10,850	14,322	16,417

資料：福岡市保健福祉局

①校区の医療機関

No.	機関名	区分	診療科	所在地
1	タカハラ整形外科クリニック	一般診療所	リウマチ科 整形外科 リハビリテーション科	香椎浜3-2-8
2	うだ脳神経外科クリニック	一般診療所	脳神経外科	香椎浜3-2-6
3	響クリニック	一般診療所	心療内科 精神科	香椎浜3-2-5 メディコプラザ香椎浜
4	医療法人かわさき内科循環器科クリニック	一般診療所	内科 呼吸器科 循環器科	香椎浜3-2-1
5	森眼科	一般診療所	眼科	香椎浜3-12-1 イオン香椎浜SC 2F
6	かしいはま内科・内視鏡クリニック	一般診療所	内科 消化器内科 内視鏡内科	香椎浜2-8-26-2
7	あおぞら訪問クリニック	一般診療所	内科 心療内科 精神科 児童精神科	香椎浜2-8-26-1

②校区の福祉施設等

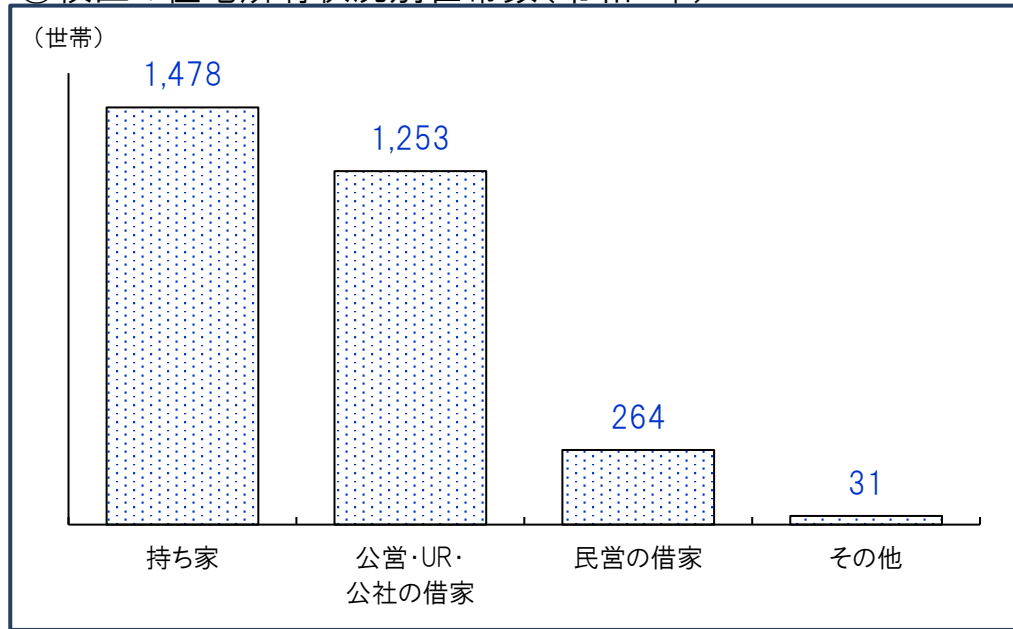
No.	施設名	種別	所在地
1	ウィルマーク香椎浜	介護付有料老人ホーム	香椎浜3-2-1
2	寿らいふ アクアヴィラ香椎浜	サービス付き高齢者向け住宅	香椎浜3-3-3
3	アップルケア福岡サービスセンター	障がい福祉サービス事業所	香椎浜3-3-3

③いきいきセンターふくおか(福岡市地域包括支援センター)

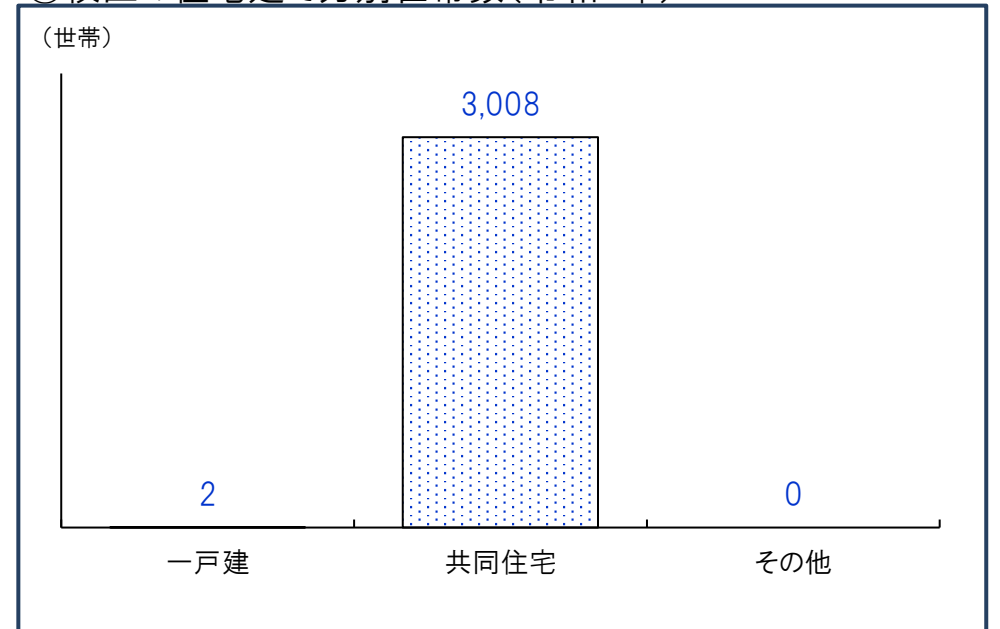
施設名	所在地(右図参照)	電話番号
いきいきセンターふくおか 東第10	香椎照葉3-2-1 シーマークビル205号室	674-2511



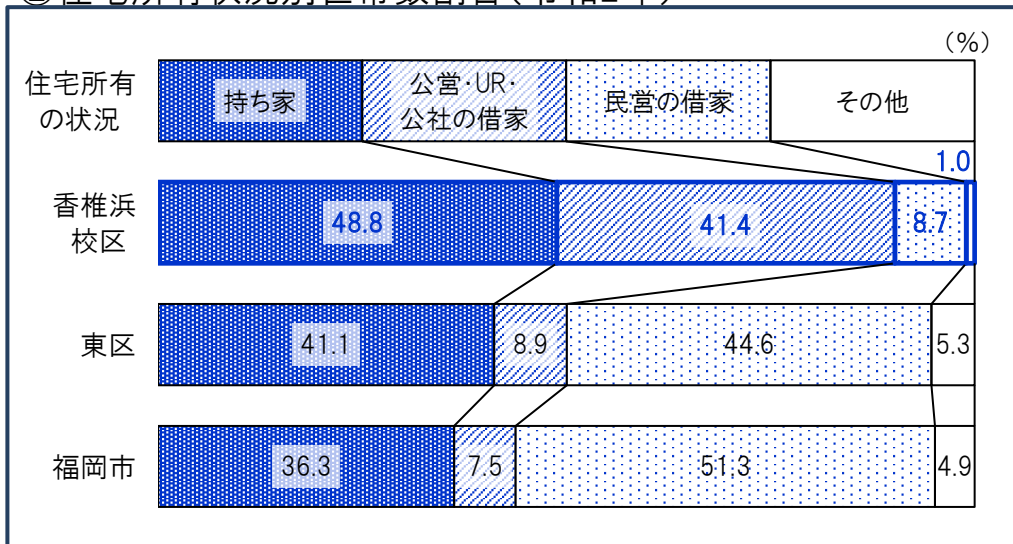
①校区の住宅所有状況別世帯数(令和2年)



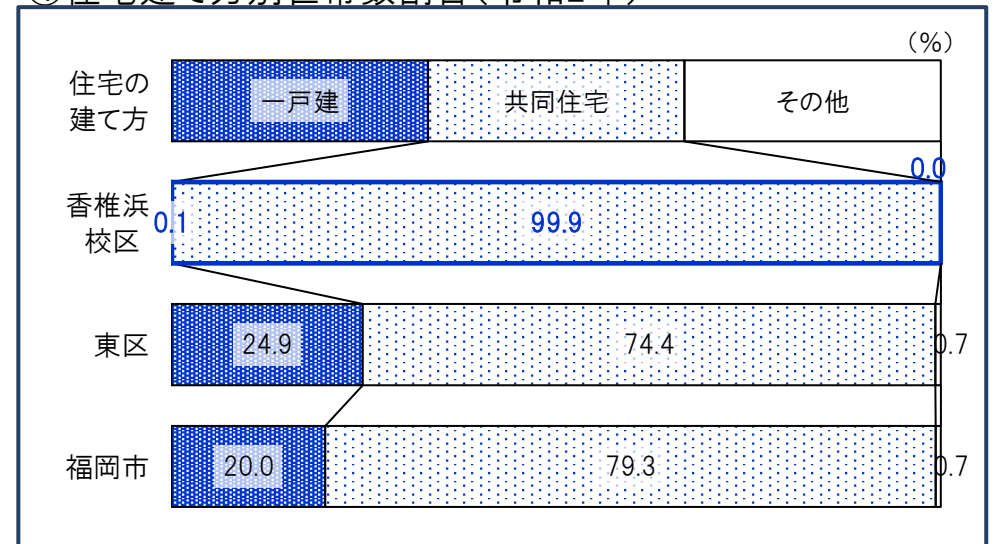
③校区の住宅建て方別世帯数(令和2年)



②住宅所有状況別世帯数割合(令和2年)



④住宅建て方別世帯数割合(令和2年)



①校区の産業大分類別従業者数・事業所数(令和3年)

産業分類	事業所数	従業者数(人)
農 林 漁 業	0	0
鉱業, 採石業砂利採取業	0	0
建 設 業	14	93
製 造 業	2	118
電 気 ・ ガ ス 熱 供 給 ・ 水 道 業	1	11
情 報 通 信 業	0	0
運 輸 便 業 郵便卸売業	34	792
小 金 融 業 保険業	101	1,959
保 險 業	3	7
不 動 産 業 物 品 賃 貸 業	2	4
学 術 研 究 , 専 門 技 術 サ ー ビ ス 業	7	107
宿 泊 業 , 飲 食 サ ー ビ ス 業	25	508
生 活 関 連 サ ー ビ ス 業 娯 楽	14	103
教 育 , 学 習 支 援 業	7	92
医 療 , 福 祉	15	271
複 合 サ ー ビ ス	0	0
サ ー ビ ス 業 (他)	11	188
公 務	1	13

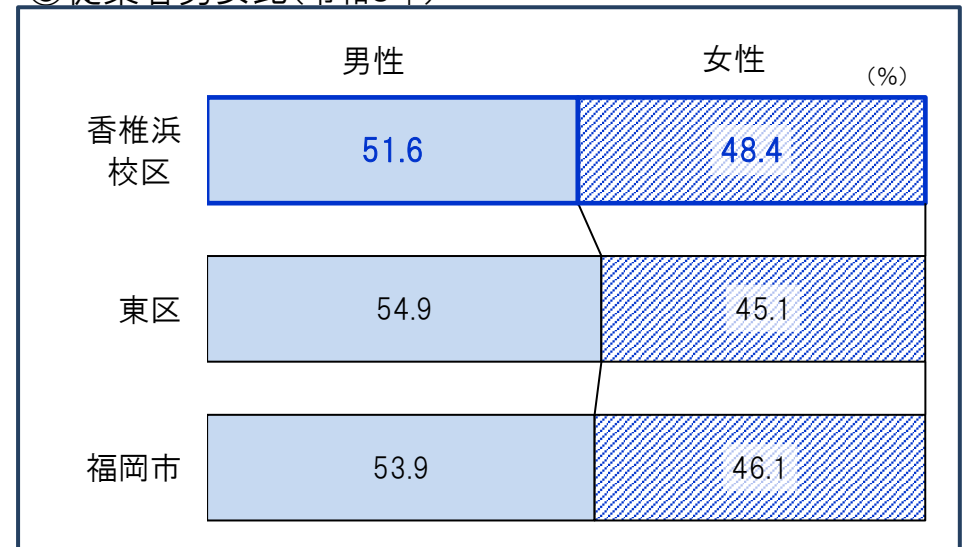
*「従業者」とは、校区在住・非在住に関わらず校区内の事業所で従業している人です。

②事業所・男女別従業者数(令和3年) (人)

	事業所 総数	従業者 総数	性別	
			男性	女性
香椎浜 校区	237	4,266	2,189	2,050
東区	9,490	129,861	70,897	58,237
福岡市	75,779	967,803	518,394	442,569

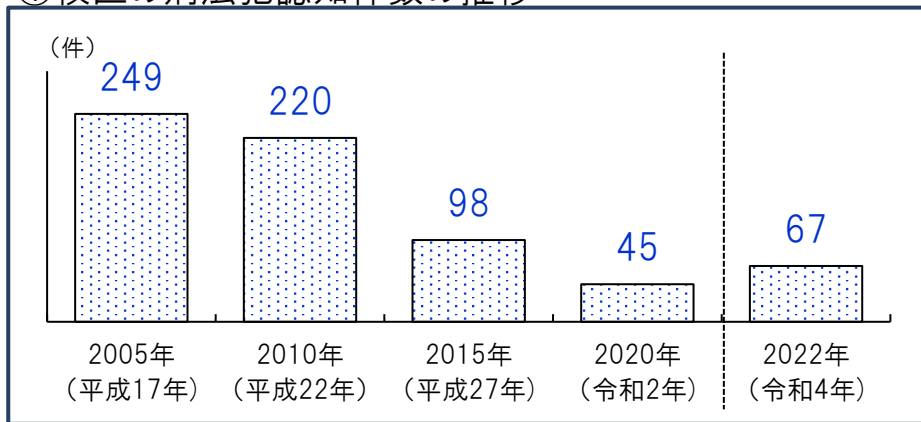
*従業者総数は性別不詳含む

③従業者男女比(令和3年)

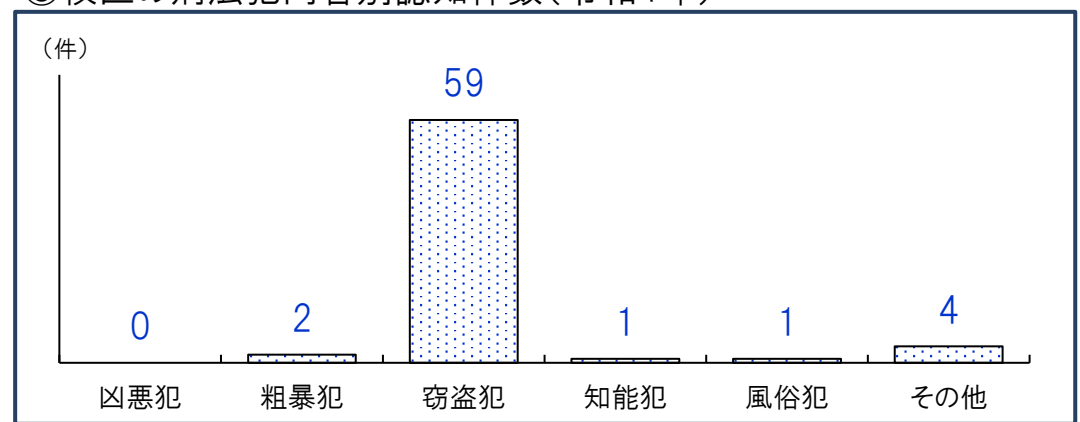


*不詳除く割合

①校区の刑法犯認知件数の推移



③校区の刑法犯内容別認知件数(令和4年)



②人口千人あたり刑法犯認知件数(計・推移) (件)

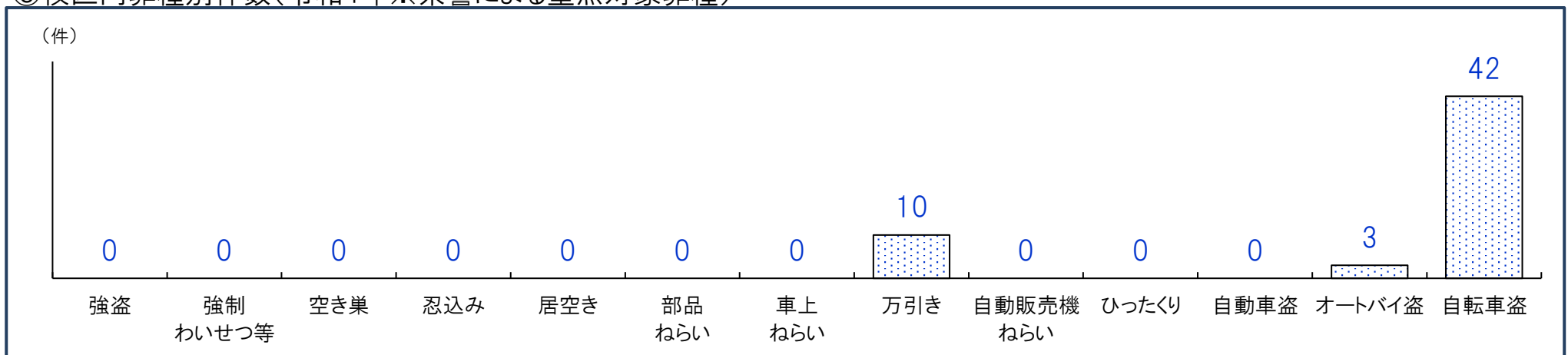
	2005年 (平成17年)	2010年 (平成22年)	2015年 (平成27年)	2020年 (令和2年)	2022年 (令和4年)
香椎浜 校区	51.6	40.2	18.0	7.1	8.9
東区	23.1	17.5	11.8	6.1	7.0
福岡市	27.6	19.6	13.4	6.9	7.3

④人口千人あたり刑法犯認知件数(内容別・令和4年) (件)

	凶悪犯	粗暴犯	窃盗犯	知能犯	風俗犯	その他
香椎浜 校区	0.00	0.27	7.86	0.13	0.13	0.53
東区	0.02	0.44	5.07	0.28	0.05	1.12
福岡市	0.04	0.68	5.25	0.27	0.09	0.93

*凶悪犯…殺人・強盗・放火・強姦、粗暴犯…暴行・脅迫・恐喝等、窃盗犯…空き巣・自転車盗・車上ねらい等、知能犯…詐欺・横領・通貨偽造等、風俗犯…賭博・強制わいせつ・公然わいせつ等、その他…占有離脱物横領・器物損壊等

⑤校区内罪種別件数(令和4年※県警による重点対象罪種)



重点対象罪種…県下で特に発生件数が多く、市民の体感治安に大きく影響する街頭犯罪を中心とした罪種

香椎浜 校区 自治協議会

事務局・香椎浜公民館内

香椎浜2-4-31

電話:092-682-1697

ブログ:<https://kashiihama-communitynoticeb.blogspot.com/>



構成団体

1	ねんりん部会
2	香椎浜わくわく子ども会
3	男女共同参画推進部会
4	スポーツ部会
5	青少年育成部会
6	交通安全部会
7	防犯部会
8	保健・衛生部会
9	環境活動部会
10	人権尊重推進協議会
11	社会福祉協議会
12	民生委員児童委員協議会
13	教育関係諸団体連絡協議会
14	香椎浜小学校PTA
15	城香中学校PTA



①自治協議会の主要行事

時期	行事	時期	行事
9月	敬老会	1月	どんと焼き
10月	秋まつり	3月	桜まつり

②自治協議会の事業内容

事業項目	事業内容
安全・安心	①交通安全 交通安全キャンペーンのぼり旗設置・管理 安心安全パトロール ②防災 防災訓練 ③防犯 地区パトロール
子ども	④子どもの健全育成・非行防止 農業体験 ラジオ体操 キャンプ サッカー教室
環境	⑤環境美化 地域一斉清掃 環境問題学習 ⑥ゴミ減量・リサイクル推進 フリーマーケット 講習会
健康	⑦健康づくり 母子巡回相談 認知症講座 ウォーキング研修 ⑧集団献血
スポーツ	⑨スポーツ・レクリエーション ポッチャ カローリング ファミリーバドミントン 壮年ソフト グランドゴルフ
男女共同参画	⑩男女共同参画 講習会 講演会
その他の 公益的事業	◆国際親善交流会 子育てサロン ◆広報活動 広報紙の発行(月1回) 他

③校区の交流サロン

名称	活動日時・場所	活動内容・特色等
ふれあいサロン ふよふの会	第3日曜 10:30～11:45 5-1・2棟集会所	体操、ゲーム、講習会、散歩
ふれあいサロン サンハイツ	第4日曜 10:00～12:00 香椎浜公民館	体操、ゲーム、レクリエーション、カラオケ
ふれあいサロン香宝会	第3日曜 10:30～12:00 1街区集会所	体操、茶話会

④校区の子育て交流サロン・育児サークル等

名称	活動日時	場所
子育て交流サロン チューリップくらぶ(東区全体)	第2・4木曜 10:30～12:30	東障がい者フレンドホーム
子育て交流サロン のびのびくらぶ	第3木曜 10:30～12:00	香椎浜公民館

公民館

香椎浜 公民館	所在地：香椎浜2-4-31	電話：092-682-1697	FAX:092-682-1827
	公民館情報： https://gakushu.city.fukuoka.lg.jp/center/detail/3b7b084e-1de8-4e34-99dd-c80ffd915b24 ブログ： http://kashiihamako.blogspot.jp/		

①校区の公共施設・学校等

No.	名称	所在地
1	香椎浜小学校	香椎浜2-2-2
2	城香中学校	香椎浜2-2-1
3	香椎浜幼稚園	香椎浜2-4-7
4	かなな保育園香椎浜小学校内分園(保育所)	香椎浜2-2-2
5	かなな保育園(保育所)	香椎浜2-4-18
6	福岡フットボールセンター	香椎浜3-21-1

②校区の商店街組合

No.	名称	所在地・電話番号等
1	イオンモール香椎浜店同友店会	香椎浜3-12-1 673-6187

※所在地・電話番号は不動産情報サイト「ふれんず」内の「あ・きてん福岡」掲載情報です。

③校区の公園

No.	名称	種別・面積	所在地
1	香椎浜公園	地区・54,124㎡	香椎浜ふ頭1-21-1の一部
2	香椎浜西公園	近隣・10,247㎡	香椎浜2-7-52
3	香椎浜北公園	近隣・28,867㎡	香椎浜3-7-99
4	香椎浜中央公園	近隣・32,660㎡	香椎浜3-7-20 外
5	香椎浜1号公園	都市緑地・6,403㎡	香椎浜2-7-92 外
6	香椎浜2号公園	都市緑地・3,491㎡	香椎浜1-7-108 外
7	香椎浜3号公園	都市緑地・3,535㎡	香椎浜4-7-29 外

校区内避難所等			浸水	土砂	高潮	津波	地震
19	香椎浜小学校 香椎浜2丁目2-2 672-8511	収容地区	○	○	②	○	○
20	城香中学校 香椎浜2丁目2-1 662-0765	収容地区	○	○	②	○	○
15	香椎浜公民館 香椎浜2丁目4-31 682-1697	一時	○	○	②	○	○
13	香椎浜北公園 香椎浜3丁目	地区	○	○	×	○	○
14	香椎浜公園 香椎浜ふ頭1丁目	地区	○	○	×	○	○
15	みなと100年公園 香椎浜ふ頭1丁目	地区	○	○	×	×	○
17	香椎浜中央公園 香椎浜ふ頭1丁目	地区	○	○	×	○	○
19	香椎浜西公園 香椎浜2丁目	地区	○	○	×	○	○

凡例(災害種別毎の指定緊急避難場所・指定避難所の指定)

- :使用可
- ②:2階以上使用可(学校は、校舎2階以上)
- ③:3階以上使用可(学校は、校舎3階以上)
- ×:使用不可

凡例

- 区境
- 校区境
- 公園
- 広域避難場所
- アンダーパス
- 区役所
- 消防署(出張所)
- 警察署・交番
- 学校
- 病院
- サイレン
- 避難場所
- 一時避難所
- 収容避難所

