

平成 27 年 版

福岡市 税務統計

福岡市

第1 財 政

第2 市税予算・決算

第3 市 民 税

第4 固 定 資 産 税
都 市 計 画 税

第5 諸 税

第6 地 方 譲 与 税
交 付 金 入
税 外 収 入

第7 納 税 ・ 管 理

第8 税 制

第9 そ の 他

第10 区 別 調 定 ・
収 入 等 の 状 況

目 次

第1 財 政

1. 平成27年度・平成26年度当初予算額比較	2
2. 平成26年度歳入歳出決算額	4
3. 一般会計歳入歳出決算額の推移	6
4. 一般会計の予算額・決算額及び市税の割合の推移	8

第2 市税予算・決算

1. 平成26年度・平成27年度市税当初予算額	10
2. 市税当初予算額年度別推移	12
3. 市税最終予算額等年度別推移	14
4. 市税の予算・決算及び収入率の推移	16
5. 平成26年度市税決算状況	18
6. 市税年度別決算状況	20
7. 税目別月別調定収入状況	30

第3 市 民 税

1. 個人市県民税決算調定額の推移	36
2. 個人市民税の納税義務者の推移	38
3. 個人市民税の所得割額の推移	38
4. 法人市民税調定額の推移	40
5. 法人市民税業態別課税状況(平成26年度現年度)	42
6. 法人市民税業態別法人税割段階調	44
7. 法人市民税業態別資本金等段階調	46
8. 決算期別法人数・法人税割額調	48

第4 固定資産税・都市計画税

1. 固定資産税調定額の推移	52
2. 都市計画税調定額の推移	53
3. 固定資産税・都市計画税年度別課税標準額(現年度)	54
4. 平成26年度宅地の用途地区別分類	54
5. 土地に関する調(平成26年度概要調書による)	56
6. 家屋に関する調(平成26年度概要調書による)	58
7. 償却資産に関する調(平成26年度概要調書による)	60
8. 国有資産等所在市交付金及び納付金に関する調	62
9. 固定資産評価審査申出年度別調	64

第5 諸 税

1. 軽自動車税	66
2. 市たばこ税	66
3. 特別土地保有税	68
4. 事業所税	68
5. 入湯税	69

第6 地方譲与税・交付金・税外収入

1. 地方譲与税・交付金及び主な税外収入決算額	72
2. 特別とん譲与税	74
3. 地方揮発油譲与税・地方道路譲与税	74
4. 石油ガス譲与税	75
5. 自動車重量譲与税	75
6. 航空機燃料譲与税	76
7. 利子割交付金	76
8. 配当割交付金	77
9. 株式等譲渡所得割交付金	77
10. 地方消費税交付金	78
11. ゴルフ場利用税交付金	79
12. 自動車取得税交付金	79
13. 軽油引取税交付金	80
14. 国有提供施設等所在市助成交付金	80
15. 県民税徴収事務費委託金	81
16. 市税延滞金及び加算金	82

第7 納税・管理

1. 滞納整理状況	84
2. 公売処分状況	86
3. 差押・参加差押・交付要求処分状況	86
4. 納税貯蓄組合	88
5. 口座振替	89
6. 証明及び閲覧件数	90
7. コンビニエンスストアでの市税の納付状況	91
8. 主要税目納期内納付収入率の推移(税額)	92
9. 主要税目督促状発付件数	92

第8 税 制

1. 市税税率の変遷	96
2. 住民税の所得控除等一覧	108
3. 過去5ヵ年における税制改正等による増減収額	121

第9 その他

1. 税務機構と職員(平成27年度)	124
2. 税務事務電算化の概要	138
3. 人口・世帯数に関する調	140
4. 市税負担額	140
5. 国税徴収額	142
6. 県税徴収額	148
7. 指定都市の決算額等に関する調	150
8. 地方財政計画における市町村税収入見込の推移	170
9. 固定資産評価員及び固定資産評価審査委員会委員名簿	172
10. 租税教室開催状況	172

第10 区別調定・収入等の状況

1. 平成26年度区別調定額	174
2. 平成26年度区別収入済額	176
3. 平成26年度区別不納欠損額	178
4. 平成26年度区別還付未済額	180
5. 平成26年度区別翌年度繰越額	182
6. 平成26年度区別収入率	184



第1 財 政

1. 平成27年度・平成26年度当初予算額比較	2
2. 平成26年度歳入歳出決算額	4
3. 一般会計歳入歳出決算額の推移	6
4. 一般会計の予算額・決算額及び市税の割合の推移	8

1. 平成27年度・平成26年度当初予算額比較

(1) 会計別

区 分	平成27年度 千円	平成26年度 千円	比 較 千円	前年比 %
総 計	1,909,033,426	1,920,445,470	△ 11,412,044	99.4
○ 一般会計	781,950,000	776,340,000	5,610,000	100.7
○ 特別会計	878,426,673	878,623,328	△ 196,655	100.0
後期高齢者医療	16,940,746	16,440,632	500,114	103.0
国民健康保険事業	168,797,439	146,521,458	22,275,981	115.2
介護保険事業	93,647,994	89,625,496	4,022,498	104.5
母子父子寡婦福祉資金貸付事業	1,226,543	1,319,546	△ 93,003	93.0
集落排水事業	613,367	472,601	140,766	129.8
中央卸売市場	8,014,000	7,630,651	383,349	105.0
港湾整備事業	13,769,464	19,899,622	△ 6,130,158	69.2
市営渡船事業	1,619,788	1,694,436	△ 74,648	95.6
宮崎土地地区画整理事業	1,144,457	1,282,785	△ 138,328	89.2
伊都土地地区画整理事業	2,073,654	1,485,236	588,418	139.6
香椎駅周辺土地地区画整理事業	4,701,172	5,243,668	△ 542,496	89.7
公共用地先行取得事業	169,769	4,034,038	△ 3,864,269	4.2
駐車場	534,461	540,889	△ 6,428	98.8
財産区	232,832	283,279	△ 50,447	82.2
市営競艇事業	84,198,344	84,186,753	11,591	100.0
市立病院機構病院事業債管理	2,105,055	14,348,118	△ 12,243,063	14.7
市債管理	478,637,588	483,614,120	△ 4,976,532	99.0
○ 企業会計	248,656,753	265,482,142	△ 16,825,389	93.7
下水道事業	112,541,335	113,727,090	△ 1,185,755	99.0
水道事業	63,985,308	66,257,681	△ 2,272,373	96.6
工業用水道事業	386,742	275,022	111,720	140.6
高速鉄道事業	71,743,368	85,222,349	△ 13,478,981	84.2

(2) 一般会計款別明細

ア 歳入

款 別	平成27年度		平成26年度		比 較	
	千円	構成比 %	千円	構成比 %	千円	前年比 %
歳入総額	781,950,000	100.0	776,340,000	100.0	5,610,000	100.7
市税	274,378,795	35.1	275,866,345	35.5	△ 1,487,550	99.5
地方譲与税	6,288,001	0.8	6,597,001	0.8	△ 309,000	95.3
利子割交付金	431,000	0.1	495,000	0.1	△ 64,000	87.1
配当割交付金	790,000	0.1	822,000	0.1	△ 32,000	96.1
株式等譲渡所得割交付金	125,000	0.0	186,000	0.0	△ 61,000	67.2
地方消費税交付金	27,580,000	3.5	19,761,000	2.6	7,819,000	139.6
ゴルフ場利用税交付金	42,000	0.0	41,000	0.0	1,000	102.4
自動車取得税交付金	656,000	0.1	528,000	0.1	128,000	124.2
軽油引取税交付金	5,558,000	0.7	5,552,000	0.7	6,000	100.1
国有提供施設等所在市助成交付金	29,000	0.0	29,000	0.0	-	100.0
地方特例交付金	561,000	0.1	662,000	0.1	△ 101,000	84.7
地方交付税	29,000,000	3.7	33,200,000	4.3	△ 4,200,000	87.3
交通安全対策特別交付金	640,000	0.1	700,000	0.1	△ 60,000	91.4
分担金及び負担金	14,180,893	1.8	13,079,164	1.7	1,101,729	108.4
使用料及び手数料	24,244,343	3.1	23,081,614	3.0	1,162,729	105.0
国庫支出金	136,866,141	17.5	133,669,236	17.2	3,196,905	102.4
県支出金	33,670,508	4.3	26,329,994	3.4	7,340,514	127.9
財産収入	2,366,560	0.3	2,005,166	0.3	361,394	118.0
寄附金	390,786	0.0	404,774	0.0	△ 13,988	96.5
繰入金	11,569,892	1.5	14,118,984	1.8	△ 2,549,092	81.9
繰越金	100,000	0.0	100,000	0.0	-	100.0
諸収入	137,614,414	17.6	148,291,055	19.1	△ 10,676,641	92.8
市債	74,867,667	9.6	70,820,667	9.1	4,047,000	105.7

イ 歳出

款 別	平成27年度		平成26年度		比 較	
	千円	構成比 %	千円	構成比 %	千円	前年比 %
歳出総額	781,950,000	100.0	776,340,000	100.0	5,610,000	100.7
議会費	1,990,893	0.3	1,901,803	0.2	89,090	104.7
総務費	48,788,381	6.2	50,172,131	6.5	△ 1,383,750	97.2
子ども育成費	102,008,616	13.0	95,709,460	12.3	6,299,156	106.6
保健福祉費	198,536,592	25.4	195,967,964	25.2	2,568,628	101.3
環境費	30,592,522	3.9	30,914,751	4.0	△ 322,229	99.0
農林水産業費	9,957,008	1.3	11,434,669	1.5	△ 1,477,661	87.1
経済観光文化費	112,973,345	14.4	120,331,024	15.5	△ 7,357,679	93.9
土木費	41,949,511	5.4	41,160,370	5.3	789,141	101.9
都市計画費	60,583,550	7.8	61,000,406	7.9	△ 416,856	99.3
港湾費	6,884,096	0.9	7,423,467	1.0	△ 539,371	92.7
消防費	14,407,321	1.8	14,186,708	1.8	220,613	101.6
教育費	56,960,470	7.3	51,019,509	6.6	5,940,961	111.6
災害復旧費	4,000	0.0	2,000	0.0	2,000	200.0
公債費	96,005,820	12.3	94,808,886	12.2	1,196,934	101.3
諸支出金	7,875	0.0	6,852	0.0	1,023	114.9
予備費	300,000	0.0	300,000	0.0	-	100.0

※構成比については、端数の関係で総数と内訳の合計とは一致しない場合がある。

2. 平成26年度歳入歳出決算額

(1) 会計別

区 分	歳 入	歳 出
	千円	千円
総 計	1,892,625,650	1,922,237,539
○ 一般会計	782,206,708	771,057,664
○ 特別会計	902,797,930	899,798,449
後期高齢者医療	16,025,875	15,921,100
国民健康保険事業	146,505,059	146,311,368
介護保険事業	89,397,337	88,539,373
母子寡婦福祉資金貸付事業	1,220,120	502,145
集落排水事業	424,790	424,790
中央卸売市場	13,881,837	13,874,884
港湾整備事業	25,836,378	25,591,864
市営渡船事業	1,597,450	1,597,450
宮崎土地地区画整理事業	1,274,620	1,274,620
伊都土地地区画整理事業	3,419,820	3,347,747
香椎駅周辺土地地区画整理事業	5,808,694	5,644,869
公共用地先行取得事業	3,997,498	3,997,498
駐車場	517,579	517,579
財産区	235,604	235,604
市営競艇事業	85,903,004	85,265,293
市立病院機構病院事業債管理	14,288,441	14,288,441
市債管理	492,463,824	492,463,824
○ 企業会計	207,621,012	251,381,426
下水道事業	90,892,857	107,276,565
水道事業	50,393,460	62,192,712
工業用水道事業	238,529	257,240
高速鉄道事業	66,096,166	81,654,909

(2)一般会計款別明細

ア 歳入

款	最終予算額		決算額		比較 (B)-(A)
	(A)	構成比	(B)	構成比	
	千円	%	千円	%	千円
歳入総額	811,377,880	100.0	782,206,708	100.0	△ 29,171,172
市税	277,660,627	34.2	282,135,984	36.1	4,475,357
地方譲与税	6,597,001	0.8	6,208,076	0.8	△ 388,925
利子割交付金	495,000	0.1	484,083	0.1	△ 10,917
配当割交付金	822,000	0.1	1,542,720	0.2	720,720
株式等譲渡所得割交付金	186,000	0.0	861,413	0.1	675,413
地方消費税交付金	19,761,000	2.4	19,517,105	2.5	△ 243,895
ゴルフ場利用税交付金	41,000	0.0	42,256	0.0	1,256
自動車取得税交付金	528,000	0.1	535,477	0.1	7,477
軽油引取税交付金	5,552,000	0.7	5,472,976	0.7	△ 79,024
国有提供施設等所在市助成交付金	29,000	0.0	28,758	0.0	△ 242
地方特例交付金	662,000	0.1	621,497	0.1	△ 40,503
地方交付税	30,103,255	3.7	29,839,480	3.8	△ 263,775
交通安全対策特別交付金	700,000	0.1	613,324	0.1	△ 86,676
分担金及び負担金	13,215,015	1.6	12,597,724	1.6	△ 617,291
使用料及び手数料	23,081,614	2.8	23,030,051	2.9	△ 51,563
国庫支出金	139,080,554	17.1	133,756,556	17.1	△ 5,323,998
県支出金	30,939,473	3.8	28,124,740	3.6	△ 2,814,733
財産収入	2,164,166	0.3	2,092,522	0.3	△ 71,644
寄附金	385,231	0.0	312,379	0.0	△ 72,852
繰入金	13,222,292	1.6	9,062,791	1.2	△ 4,159,501
繰越金	11,705,786	1.4	11,705,786	1.5	-
諸収入	149,105,199	18.5	138,099,010	17.6	△ 11,006,189
市債	85,341,667	10.6	75,522,000	9.6	△ 9,819,667

イ 歳出

款	最終予算額		決算額		比較 (B)-(A)
	(A)	構成比	(B)	構成比	
	千円	%	千円	%	千円
歳出総額	811,377,880	100.0	771,057,664	100.0	△ 40,320,216
議会費	1,903,412	0.2	1,814,562	0.2	△ 88,850
総務費	60,100,031	7.4	57,630,943	7.5	△ 2,469,088
こども育成費	101,291,173	12.5	97,649,517	12.7	△ 3,641,656
保健福祉費	198,884,709	24.5	194,636,423	25.2	△ 4,248,286
環境費	31,239,305	3.9	30,017,472	3.9	△ 1,221,833
農林水産業費	11,396,437	1.4	7,326,917	1.0	△ 4,069,520
経済観光文化費	120,666,902	14.9	112,690,961	14.6	△ 7,975,941
土木費	46,845,204	5.8	40,291,232	5.2	△ 6,553,972
都市計画費	65,115,088	8.0	59,624,907	7.7	△ 5,490,181
港湾費	8,119,643	1.0	7,440,022	1.0	△ 679,621
消防費	14,206,273	1.8	13,943,110	1.8	△ 263,163
教育費	54,361,248	6.7	51,137,576	6.6	△ 3,223,672
災害復旧費	2,000	0.0	990	0.0	△ 1,010
公債費	96,940,603	11.9	96,851,456	12.6	△ 89,147
諸支出金	6,852	0.0	1,576	0.0	△ 5,276
予備費	299,000	0.0	-	-	△ 299,000

※端数の関係で、総数と内訳の合計とは一致しない場合がある。

3. 一般会計歳入歳出決算額の推移

款	平成21年度		平成22年度		平成23年度	
	決算額	構成比	決算額	構成比	決算額	構成比
	千円	%	千円	%	千円	%
歳入総額	748,962,248	100.0	760,068,130	100.0	774,388,596	100.0
市税	264,210,966	35.3	265,394,105	34.9	268,264,013	34.6
地方譲与税	6,866,459	0.9	6,873,156	0.9	6,774,267	0.9
利子割交付金	848,174	0.1	807,461	0.1	597,187	0.1
配当割交付金	245,664	0.0	319,875	0.0	374,097	0.0
株式等譲渡所得割交付金	137,523	0.0	109,663	0.0	93,067	0.0
地方消費税交付金	16,096,231	2.2	16,068,578	2.1	16,379,249	2.1
ゴルフ場利用税交付金	49,967	0.0	45,784	0.0	46,961	0.0
特別地方消費税交付金	-	-	-	-	-	-
自動車取得税交付金	1,467,037	0.2	1,093,656	0.2	1,007,009	0.1
軽油引取税交付金	5,131,104	0.7	5,221,899	0.7	5,271,226	0.7
国有提供施設等所在市助成交付金	30,622	0.0	30,659	0.0	30,666	0.0
地方特例交付金	2,984,664	0.4	2,121,574	0.3	1,887,538	0.2
地方交付税	41,362,986	5.5	43,353,232	5.7	41,459,142	5.4
交通安全対策特別交付金	716,314	0.1	706,516	0.1	708,249	0.1
分担金及び負担金	9,557,469	1.3	11,161,507	1.5	11,439,825	1.5
使用料及び手数料	21,789,924	2.9	21,270,787	2.8	21,417,416	2.8
国庫支出金	126,918,336	16.9	116,994,569	15.4	124,691,928	16.1
県支出金	19,008,724	2.5	23,321,308	3.1	25,173,864	3.3
財産収入	2,784,191	0.4	2,381,122	0.3	1,545,689	0.2
寄付金	198,656	0.0	215,700	0.0	92,557	0.0
繰入金	11,010,927	1.5	9,375,588	1.2	6,095,589	0.8
繰越金	8,033,664	1.1	7,518,100	1.0	7,215,798	0.9
諸収入	140,944,680	18.8	152,717,891	20.1	156,194,359	20.2
市債	68,567,966	9.2	72,965,400	9.6	77,628,900	10.0
歳出総額	741,444,148	100.0	752,852,332	100.0	763,791,837	100.0
議会費	1,731,781	0.2	1,697,277	0.2	1,985,823	0.3
総務費	76,697,845	10.3	50,112,649	6.6	48,210,001	6.3
こども育成費	66,223,309	9.0	86,055,826	11.4	88,477,158	11.6
保健福祉費	149,820,457	20.2	163,641,054	21.7	173,761,382	22.7
環境費	30,480,208	4.1	29,740,607	4.0	29,408,616	3.9
農林水産業費	10,040,385	1.4	9,540,016	1.3	8,849,820	1.2
経済観光文化費	-	-	-	-	-	-
土木費	42,613,739	5.8	40,064,158	5.3	37,975,331	5.0
都市計画費	78,054,985	10.5	70,055,411	9.3	72,746,749	9.5
港湾費	8,422,516	1.1	7,260,652	1.0	7,424,333	1.0
消防費	14,040,879	1.9	14,255,389	1.9	13,357,892	1.7
教育費	54,000,300	7.3	51,315,347	6.8	49,825,009	6.5
災害復旧費	804,338	0.1	742,617	0.1	97,484	0.0
公債費	102,340,916	13.8	106,755,834	14.2	106,007,926	13.9
諸支出金	29,566	0.0	4,661	0.0	21,108	0.0
予備費	-	-	-	-	-	-
商工費	106,142,924	14.3	121,610,834	16.2	125,643,205	16.4

※端数の関係で、総数と内訳の合計とは一致しない場合がある。

平成24年度		平成25年度		平成26年度		款
決算額	構成比	決算額	構成比	決算額	構成比	
千円	%	千円	%	千円	%	
763,723,480	100.0	778,535,075	100.0	782,206,708	100.0	歳入総額
269,697,253	35.3	276,117,817	35.5	282,135,984	36.1	市税
6,954,797	0.9	6,872,691	0.9	6,208,076	0.8	地方譲与税
504,979	0.1	496,365	0.1	484,083	0.1	利子割交付金
391,970	0.0	827,599	0.1	1,542,720	0.2	配当割交付金
101,166	0.0	1,247,580	0.2	861,413	0.1	株式等譲渡所得割交付金
16,623,453	2.2	16,481,777	2.1	19,517,105	2.5	地方消費税交付金
45,072	0.0	43,913	0.0	42,256	0.0	ゴルフ場利用税交付金
-	-	-	-	-	-	特別地方消費税交付金
1,343,843	0.2	1,199,278	0.1	535,477	0.1	自動車取得税交付金
5,805,268	0.8	5,730,860	0.7	5,472,976	0.7	軽油引取税交付金
30,640	0.0	29,166	0.0	28,758	0.0	国有提供施設等所在市助成交付金
617,174	0.1	627,431	0.1	621,497	0.1	地方特例交付金
40,343,007	5.3	34,735,938	4.5	29,839,480	3.8	地方交付税
699,607	0.1	675,555	0.1	613,324	0.1	交通安全対策特別交付金
11,881,654	1.5	12,241,013	1.6	12,597,724	1.6	分担金及び負担金
21,932,780	2.9	22,544,080	2.9	23,030,051	2.9	使用料及び手数料
119,682,902	15.7	135,474,751	17.4	133,756,556	17.1	国庫支出金
25,440,520	3.3	26,310,614	3.4	28,124,740	3.6	県支出金
2,822,966	0.4	2,084,814	0.3	2,092,522	0.3	財産収入
141,819	0.0	278,864	0.0	312,379	0.0	寄附金
2,660,293	0.3	1,745,914	0.2	9,062,791	1.2	繰入金
10,596,759	1.4	11,412,317	1.4	11,705,786	1.5	繰越金
149,486,758	19.6	145,736,238	18.7	138,099,010	17.6	諸収入
75,918,800	9.9	75,620,500	9.7	75,522,000	9.6	市債
752,311,163	100.0	766,829,288	100.0	771,057,664	100.0	歳出総額
1,829,560	0.2	1,748,323	0.2	1,814,562	0.2	議会費
49,633,273	6.6	53,750,884	7.0	57,630,943	7.5	総務費
87,864,432	11.7	91,805,231	12.0	97,649,517	12.7	子ども育成費
180,421,111	24.0	184,056,551	24.0	194,636,423	25.2	保健福祉費
28,955,323	3.8	29,245,034	3.8	30,017,472	3.9	環境費
8,826,077	1.2	8,461,732	1.1	7,326,917	1.0	農林水産業費
123,273,775	16.4	119,816,071	15.6	112,690,961	14.6	経済観光文化費
36,564,143	4.9	38,583,229	5.1	40,291,232	5.2	土木費
65,840,104	8.7	69,848,517	9.1	59,624,907	7.7	都市計画費
7,173,894	1.0	9,333,029	1.2	7,440,022	1.0	港湾費
13,316,400	1.8	13,522,880	1.8	13,943,110	1.8	消防費
47,493,242	6.3	47,775,425	6.2	51,137,576	6.6	教育費
37,126	0.0	12,911	0.0	990	0.0	災害復旧費
99,993,733	13.3	98,827,194	12.9	96,851,456	12.6	公債費
877,970	0.1	42,277	0.0	1,576	0.0	諸支出金
-	-	-	-	-	-	予備費
211,000	0.0	-	-	-	-	商工費

4. 一般会計の予算額・決算額及び市税の割合の推移

年度	当初予算額	最終予算額	決算額	最終予算額と 決算額の差	決算額の 前年度差	市税の占める割合		
						当初予算額	最終予算額	決算額
	千円	千円	千円	千円	千円	%	%	%
4	544,889,000	582,127,019	571,371,608	△ 10,755,411	46,459,959	41.8	39.1	40.2
5	592,592,000	676,327,933	662,411,592	△ 13,916,341	91,039,984	40.1	34.4	35.3
6	663,346,000	710,356,402	695,601,936	△ 14,754,466	33,190,344	34.2	31.7	32.7
7	666,595,000	712,319,698	694,174,162	△ 18,145,536	△ 1,427,774	35.6	33.7	34.8
8	678,427,000	716,728,356	696,692,468	△ 20,035,888	2,518,306	36.4	35.2	36.1
9	712,330,000	722,224,078	727,097,671	4,873,593	30,405,203	37.0	36.1	35.9
10	703,393,000	791,891,823	767,043,225	△ 24,848,598	39,945,554	37.2	32.3	33.5
11	720,294,000	803,161,669	770,911,144	△ 32,250,525	3,867,919	35.3	31.8	33.5
12	713,549,000	761,795,142	734,375,214	△ 27,419,928	△ 36,535,930	34.2	32.9	34.2
13	706,736,000	760,041,789	733,805,897	△ 26,235,892	△ 569,317	36.0	33.1	34.3
14	722,803,000	783,256,720	735,574,534	△ 47,682,186	1,768,637	34.3	32.0	34.1
15	721,374,000	766,200,698	733,070,343	△ 33,130,355	△ 2,504,191	34.1	32.0	33.5
16	731,729,000	773,494,366	744,876,162	△ 28,618,204	11,805,819	33.5	32.0	33.5
17	692,726,000	730,999,564	705,964,942	△ 25,034,622	△ 38,911,220	36.5	34.3	35.5
18	678,305,000	710,483,970	686,039,485	△ 24,444,485	△ 19,925,457	37.4	36.4	37.8
19	674,041,000	698,097,762	671,161,499	△ 26,936,263	△ 14,877,986	40.7	38.8	40.3
20	663,787,000	720,082,738	675,673,475	△ 44,409,263	4,511,976	41.3	38.0	40.4
21	692,237,000	775,601,514	748,962,248	△ 26,639,266	73,288,773	38.9	33.9	35.3
22	738,648,000	797,377,730	760,068,130	△ 37,309,600	11,105,882	35.6	33.1	34.9
23	766,182,000	806,663,766	774,388,596	△ 32,275,170	14,320,466	34.7	33.2	34.6
24	766,233,000	812,814,933	763,723,480	△ 49,091,453	△ 10,665,116	34.5	33.1	35.3
25	759,627,000	810,774,534	778,535,075	△ 32,239,459	14,811,595	35.4	33.7	35.5
26	776,340,000	811,377,880	782,206,708	△ 29,171,172	3,671,633	35.5	34.2	36.1
27	781,950,000					35.1		



第2 市税予算・決算

1. 平成26年度・平成27年度市税当初予算額	10
2. 市税当初予算額年度別推移	12
3. 市税最終予算額等年度別推移	14
4. 市税の予算・決算及び収入率の推移	16
5. 平成26年度市税決算状況	18
6. 市税年度別決算状況	20
7. 税目別月別調定収入状況	30

1. 平成26年度・平成27年度市税当初予算額

税目	平成26年度				
	当初予算額			前年度予算額に対する増減(△)収額	前年度予算額に対する伸率
	調定見込額	収入率	収入見込額		
千円	%	千円	千円	%	
市民税	128,843,850	96.0	123,736,279	4,682,328	3.9
個人	89,921,104	94.5	85,018,330	1,565,081	1.9
現年課税分	85,726,372	98.0	84,008,868	1,691,031	2.1
(現年度)	85,360,372	98.1	83,713,868	1,755,031	2.1
均等割	2,303,006	97.4	2,242,898	329,697	17.2
所得割	83,057,366	98.1	81,470,970	1,425,334	1.8
(過年度)	366,000	80.6	295,000	△ 64,000	△ 17.8
滞納繰越分	4,194,732	24.1	1,009,462	△ 125,950	△ 11.1
法人	38,922,746	99.5	38,717,949	3,117,247	8.8
現年課税分	38,684,604	99.9	38,656,604	3,143,823	8.9
(現年度)	38,215,604	100.0	38,215,604	3,192,823	9.1
均等割	7,820,150	100.0	7,820,150	145,582	1.9
法人税割	30,395,454	100.0	30,395,454	3,047,241	11.1
(過年度)	469,000	94.0	441,000	△ 49,000	△ 10.0
滞納繰越分	238,142	25.8	61,345	△ 26,576	△ 30.2
固定資産税	111,404,165	97.2	108,255,587	2,154,103	2.0
固定資産税	110,628,105	97.2	107,479,527	2,178,198	2.1
現年課税分	107,764,843	98.9	106,583,326	2,267,260	2.2
(現年度)	107,640,843	98.9	106,467,326	2,271,260	2.2
土地	40,476,412	98.8	39,986,647	341,026	0.9
家屋	54,766,580	98.8	54,103,904	1,375,686	2.6
償却資産	12,397,851	99.8	12,376,775	554,548	4.7
(過年度)	124,000	93.5	116,000	△ 4,000	△ 3.3
滞納繰越分	2,863,262	31.3	896,201	△ 89,062	△ 9.0
交付金	776,060	100.0	776,060	△ 24,095	△ 3.0
軽自動車税	1,435,791	92.5	1,327,717	51,814	4.1
現年課税分	1,348,534	96.9	1,306,601	52,704	4.2
(現年度)	1,348,334	96.9	1,306,401	52,704	4.2
(過年度)	200	100.0	200	-	-
滞納繰越分	87,257	24.2	21,116	△ 890	△ 4.0
市たばこ税	12,859,533	100.0	12,859,533	△ 53,614	△ 0.4
現年課税分	12,859,533	100.0	12,859,533	△ 53,614	△ 0.4
(現年度)	12,859,523	100.0	12,859,523	△ 53,614	△ 0.4
(過年度)	10	100.0	10	-	-
滞納繰越分	-	-	-	-	-
特別土地保有税	100	100.0	100	△ 132	△ 56.9
現年課税分	100	100.0	100	-	-
(現年度)	-	-	-	-	-
(過年度)	100	100.0	100	-	-
滞納繰越分	-	-	-	△ 132	皆減
入湯税	21,728	99.4	21,590	△ 476	△ 2.2
現年課税分	21,657	99.7	21,586	△ 457	△ 2.1
(現年度)	21,647	99.7	21,576	△ 457	△ 2.1
(過年度)	10	100.0	10	-	-
滞納繰越分	71	5.6	4	△ 19	△ 82.6
事業所税	7,380,176	99.7	7,354,451	39,793	0.5
現年課税分	7,351,221	99.9	7,340,299	37,818	0.5
(現年度)	7,281,221	99.8	7,270,299	37,818	0.5
資産割	5,350,401	99.8	5,342,375	57,611	1.1
従業者割	1,930,820	99.9	1,927,924	△ 19,793	△ 1.0
(過年度)	70,000	100.0	70,000	-	-
滞納繰越分	28,955	48.9	14,152	1,975	16.2
都市計画税	23,040,605	96.8	22,311,088	348,294	1.6
現年課税分	22,372,817	98.8	22,100,167	370,500	1.7
(現年度)	22,367,817	98.8	22,097,167	371,500	1.7
土地	10,563,150	98.8	10,435,336	76,236	0.7
家屋	11,804,667	98.8	11,661,831	295,264	2.6
(過年度)	5,000	60.0	3,000	△ 1,000	△ 25.0
滞納繰越分	667,788	31.6	210,921	△ 22,206	△ 9.5
市税合計	284,985,948	96.8	275,866,345	7,222,110	2.7
現年課税分	276,905,741	98.8	273,653,144	7,484,970	2.8
(現年度)	275,871,421	98.9	272,727,824	7,602,970	2.9
(過年度)	1,034,320	89.5	925,320	△ 118,000	△ 11.3
滞納繰越分	8,080,207	27.4	2,213,201	△ 262,860	△ 10.6

平成 27 年 度					税 目
当 初 予 算 額			前年度予算額に対 する増減(△)収額	前年度予算額 に対する伸率	
調定見込額	収入率	収入見込額			
千円	%	千円	千円	%	
126,019,196	96.7	121,877,943	△ 1,858,336	△ 1.5	市 民 税
89,432,677	95.6	85,472,528	454,198	0.5	個 人
85,969,857	98.3	84,475,582	466,714	0.6	現年課税分
85,612,857	98.3	84,184,582	470,714	0.6	(現年度)
2,373,067	97.7	2,318,249	75,351	3.4	均等割
83,239,790	98.3	81,866,333	395,363	0.5	所得割
357,000	81.5	291,000	△ 4,000	△ 1.4	(過年度)
3,462,820	28.8	996,946	△ 12,516	△ 1.2	滞納繰越分
36,586,519	99.5	36,405,415	△ 2,312,534	△ 6.0	法 人
36,399,292	99.9	36,365,292	△ 2,291,312	△ 5.9	現年課税分
36,010,292	100.0	36,010,292	△ 2,205,312	△ 5.8	(現年度)
7,590,263	100.0	7,590,263	△ 229,887	△ 2.9	均等割
28,420,029	100.0	28,420,029	△ 1,975,425	△ 6.5	法人税割
389,000	91.3	355,000	△ 86,000	△ 19.5	(過年度)
187,227	21.4	40,123	△ 21,222	△ 34.6	滞納繰越分
111,237,695	97.7	108,732,742	477,155	0.4	固 定 資 産 税
110,450,391	97.7	107,945,438	465,911	0.4	固定資産税
108,124,143	99.0	107,095,427	512,101	0.5	現年課税分
108,015,143	99.1	106,993,427	526,101	0.5	(現年度)
41,066,473	98.9	40,635,275	648,628	1.6	土地
54,726,528	98.9	54,151,899	47,995	0.1	家屋
12,222,142	99.9	12,206,253	△ 170,522	△ 1.4	償却資産
109,000	93.6	102,000	△ 14,000	△ 12.1	(過年度)
2,326,248	36.5	850,011	△ 46,190	△ 5.2	滞納繰越分
787,304	100.0	787,304	11,244	1.4	交付金
1,483,809	94.1	1,396,841	69,124	5.2	軽自動車税
1,411,506	97.6	1,377,211	70,610	5.4	現年課税分
1,411,306	97.6	1,377,011	70,610	5.4	(現年度)
200	100.0	200	-	-	(過年度)
72,303	27.1	19,630	△ 1,486	△ 7.0	滞納繰越分
12,359,671	100.0	12,359,671	△ 499,862	△ 3.9	市たばこ税
12,359,671	100.0	12,359,671	△ 499,862	△ 3.9	現年課税分
12,359,661	100.0	12,359,661	△ 499,862	△ 3.9	(現年度)
10	100.0	10	-	-	(過年度)
-	-	-	-	-	滞納繰越分
100	100.0	100	-	-	特別土地保有税
100	100.0	100	-	-	現年課税分
-	-	-	-	-	(現年度)
100	100.0	100	-	-	(過年度)
-	-	-	-	-	滞納繰越分
20,497	97.8	20,041	△ 1,549	△ 7.2	入 湯 税
19,968	99.8	19,928	△ 1,658	△ 7.7	現年課税分
19,958	99.8	19,918	△ 1,658	△ 7.7	(現年度)
10	100.0	10	-	-	(過年度)
529	21.4	113	109	2,725.0	滞納繰越分
7,479,940	99.7	7,455,087	100,636	1.4	事 業 所 税
7,457,917	99.8	7,446,320	106,021	1.4	現年課税分
7,381,917	99.9	7,372,320	102,021	1.4	(現年度)
5,410,657	99.9	5,403,623	61,248	1.1	資産割
1,971,260	99.9	1,968,697	40,773	2.1	従業者割
76,000	97.4	74,000	4,000	5.7	(過年度)
22,023	39.8	8,767	△ 5,385	△ 38.1	滞納繰越分
23,120,792	97.5	22,536,370	225,282	1.0	都 市 計 画 税
22,576,829	98.9	22,338,803	238,636	1.1	現年課税分
22,573,829	98.9	22,336,803	239,636	1.1	(現年度)
10,747,197	98.9	10,634,351	199,015	1.9	土地
11,826,632	98.9	11,702,452	40,621	0.3	家屋
3,000	66.7	2,000	△ 1,000	△ 33.3	(過年度)
543,963	36.3	197,567	△ 13,354	△ 6.3	滞納繰越分
281,721,700	97.4	274,378,795	△ 1,487,550	△ 0.5	市 税 合 計
275,106,587	99.0	272,265,638	△ 1,387,506	△ 0.5	現年課税分
274,172,267	99.0	271,441,318	△ 1,286,506	△ 0.5	(現年度)
934,320	88.2	824,320	△ 101,000	△ 10.9	(過年度)
6,615,113	31.9	2,113,157	△ 100,044	△ 4.5	滞納繰越分

2. 市税当初予算額年度別推移

税 目	平成 24 年 度				平成 25 年 度			
	調定見込額	収入率	収入見込額	伸 率	調定見込額	収入率	収入見込額	伸 率
	千円	%	千円	%	千円	%	千円	%
市 民 税	123,052,474	95.2	117,107,504	1.3	124,638,453	95.5	119,053,951	1.7
個 人	86,534,626	93.5	80,892,533	1.3	88,740,344	94.0	83,453,249	3.2
現年課税分	81,386,072	97.8	79,611,830	1.5	84,048,557	97.9	82,317,837	3.4
(現年度)	80,850,072	97.9	79,185,830	1.4	83,600,557	98.0	81,958,837	3.5
均等割	1,935,043	97.2	1,880,668	0.8	1,966,089	97.3	1,913,201	1.7
所得割	78,915,029	98.0	77,305,162	1.4	81,634,468	98.1	80,045,636	3.5
(過年度)	536,000	79.5	426,000	10.6	448,000	80.1	359,000	△ 15.7
滞納繰越分	5,148,554	24.9	1,280,703	△ 5.6	4,691,787	24.2	1,135,412	△ 11.3
法 人	36,517,848	99.2	36,214,971	1.1	35,898,109	99.2	35,600,702	△ 1.7
現年課税分	36,158,421	99.9	36,128,421	1.1	35,540,781	99.9	35,512,781	△ 1.7
(現年度)	35,637,421	100.0	35,637,421	1.4	35,022,781	100.0	35,022,781	△ 1.7
均等割	7,605,027	100.0	7,605,027	1.2	7,674,568	100.0	7,674,568	0.9
法人税割	28,032,394	100.0	28,032,394	1.5	27,348,213	100.0	27,348,213	△ 2.4
(過年度)	521,000	94.2	491,000	△ 15.6	518,000	94.6	490,000	△ 0.2
滞納繰越分	359,427	24.1	86,550	1.7	357,328	24.6	87,921	1.6
固定資産税	109,264,276	96.7	105,645,943	△ 3.7	109,567,924	96.8	106,101,484	0.4
固定資産税	108,450,340	96.7	104,832,007	△ 3.7	108,767,769	96.8	105,301,329	0.4
現年課税分	104,939,208	98.9	103,782,179	△ 3.7	105,553,207	98.8	104,316,066	0.5
(現年度)	104,784,208	98.9	103,635,179	△ 3.7	105,422,207	98.8	104,196,066	0.5
土地	40,440,767	98.8	39,951,434	△ 0.3	40,163,733	98.7	39,645,621	△ 0.8
家屋	52,214,854	98.8	51,583,054	△ 6.7	53,417,301	98.7	52,728,218	2.2
償却資産	12,128,587	99.8	12,100,691	△ 1.2	11,841,173	99.8	11,822,227	△ 2.3
(過年度)	155,000	94.8	147,000	14.8	131,000	91.6	120,000	△ 18.4
滞納繰越分	3,511,132	29.9	1,049,828	△ 6.0	3,214,562	30.6	985,263	△ 6.2
交付金	813,936	100.0	813,936	△ 7.3	800,155	100.0	800,155	△ 1.7
軽自動車税	1,319,129	92.0	1,213,908	1.8	1,378,202	92.6	1,275,903	5.1
現年課税分	1,229,253	97.0	1,192,504	1.9	1,288,819	97.3	1,253,897	5.1
(現年度)	1,229,053	97.0	1,192,304	1.9	1,288,619	97.3	1,253,697	5.1
(過年度)	200	100.0	200	-	200	100.0	200	-
滞納繰越分	89,876	23.8	21,404	△ 3.8	89,383	24.6	22,006	2.8
市たばこ税	11,127,537	100.0	11,127,537	11.6	12,913,147	100.0	12,913,147	16.0
現年課税分	11,127,537	100.0	11,127,537	11.6	12,913,147	100.0	12,913,147	16.0
(現年度)	11,127,527	100.0	11,127,527	11.6	12,913,137	100.0	12,913,137	16.0
(過年度)	10	100.0	10	-	10	100.0	10	-
滞納繰越分	-	-	-	-	-	-	-	-
特別土地保有税	2,566	8.7	223	△ 75.4	2,748	8.4	232	4.0
現年課税分	100	100.0	100	△ 80.0	100	100.0	100	-
(現年度)	-	-	-	-	-	-	-	-
(過年度)	100	100.0	100	△ 80.0	100	100.0	100	-
滞納繰越分	2,466	5.0	123	△ 69.8	2,648	5.0	132	7.3
入 湯 税	22,148	98.0	21,704	17.9	22,614	97.6	22,066	1.7
現年課税分	21,803	99.5	21,687	18.0	22,145	99.5	22,043	1.6
(現年度)	21,793	99.5	21,677	18.0	22,135	99.5	22,033	1.6
(過年度)	10	100.0	10	-	10	100.0	10	-
滞納繰越分	345	4.9	17	△ 55.3	469	4.9	23	35.3
事業所税	7,122,438	99.7	7,100,656	2.2	7,342,457	99.6	7,314,658	3.0
現年課税分	7,098,134	99.9	7,088,997	2.2	7,311,170	99.9	7,302,481	3.0
(現年度)	7,028,134	99.9	7,018,997	2.1	7,241,170	99.9	7,232,481	3.0
資産割	5,175,781	99.9	5,169,052	1.8	5,291,113	99.9	5,284,764	2.2
従業者割	1,852,353	99.9	1,849,945	2.8	1,950,057	99.9	1,947,717	5.3
(過年度)	70,000	100.0	70,000	16.7	70,000	100.0	70,000	-
滞納繰越分	24,304	48.0	11,659	△ 2.8	31,287	38.9	12,177	4.4
都市計画税	22,748,054	96.3	21,896,998	△ 3.8	22,774,466	96.4	21,962,794	0.3
現年課税分	21,918,454	98.8	21,652,349	△ 3.7	22,016,821	98.7	21,729,667	0.4
(現年度)	21,909,454	98.8	21,644,349	△ 3.8	22,011,821	98.7	21,725,667	0.4
土地	10,638,580	98.8	10,509,853	0.0	10,495,542	98.7	10,359,100	△ 1.4
家屋	11,270,874	98.8	11,134,496	△ 7.0	11,516,279	98.7	11,366,567	2.1
(過年度)	9,000	88.9	8,000	166.7	5,000	80.0	4,000	△ 50.0
滞納繰越分	829,600	29.5	244,649	△ 7.4	757,645	30.8	233,127	△ 4.7
市 税 合 計	274,658,622	96.2	264,114,473	△ 0.8	278,640,011	96.4	268,644,235	1.7
現年課税分	264,692,918	98.8	261,419,540	△ 0.7	269,494,902	98.8	266,168,174	1.8
(現年度)	263,401,598	98.8	260,277,220	△ 0.7	268,322,582	98.8	265,124,854	1.9
(過年度)	1,291,320	88.5	1,142,320	△ 1.4	1,172,320	89.0	1,043,320	△ 8.7
滞納繰越分	9,965,704	27.0	2,694,933	△ 5.7	9,145,109	27.1	2,476,061	△ 8.1

平成 26 年度				平成 27 年度				税 目
調定見込額	収入率	収入見込額	伸 率	調定見込額	収入率	収入見込額	伸 率	
千円	%	千円	%	千円	%	千円	%	
128,843,850	96.0	123,736,279	3.9	126,019,196	96.7	121,877,943	△ 1.5	市 民 税
89,921,104	94.5	85,018,330	1.9	89,432,677	95.6	85,472,528	0.5	個 人
85,726,372	98.0	84,008,868	2.1	85,969,857	98.3	84,475,582	0.6	現年課税分
85,360,372	98.1	83,713,868	2.1	85,612,857	98.3	84,184,582	0.6	(現年度)
2,303,006	97.4	2,242,898	17.2	2,373,067	97.7	2,318,249	3.4	均等割
83,057,366	98.1	81,470,970	1.8	83,239,790	98.3	81,866,333	0.5	所得割
366,000	80.6	295,000	△ 17.8	357,000	81.5	291,000	△ 1.4	(過年度)
4,194,732	24.1	1,009,462	△ 11.1	3,462,820	28.8	996,946	△ 1.2	滞納繰越分
38,922,746	99.5	38,717,949	8.8	36,586,519	99.5	36,405,415	△ 6.0	法 人
38,684,604	99.9	38,656,604	8.9	36,399,292	99.9	36,365,292	△ 5.9	現年課税分
38,215,604	100.0	38,215,604	9.1	36,010,292	100.0	36,010,292	△ 5.8	(現年度)
7,820,150	100.0	7,820,150	1.9	7,590,263	100.0	7,590,263	△ 2.9	均等割
30,395,454	100.0	30,395,454	11.1	28,420,029	100.0	28,420,029	△ 6.5	法人税割
469,000	94.0	441,000	△ 10.0	389,000	91.3	355,000	△ 19.5	(過年度)
238,142	25.8	61,345	△ 30.2	187,227	21.4	40,123	△ 34.6	滞納繰越分
111,404,165	97.2	108,255,587	2.0	111,237,695	97.7	108,732,742	0.4	固定資産税
110,628,105	97.2	107,479,527	2.1	110,450,391	97.7	107,945,438	0.4	固定資産税
107,764,843	98.9	106,583,326	2.2	108,124,143	99.0	107,095,427	0.5	現年課税分
107,640,843	98.9	106,467,326	2.2	108,015,143	99.1	106,993,427	0.5	(現年度)
40,476,412	98.8	39,986,647	0.9	41,066,473	98.9	40,635,275	1.6	土地
54,766,580	98.8	54,103,904	2.6	54,726,528	98.9	54,151,899	0.1	家屋
12,397,851	99.8	12,376,775	4.7	12,222,142	99.9	12,206,253	△ 1.4	償却資産
124,000	93.5	116,000	△ 3.3	109,000	93.6	102,000	△ 12.1	(過年度)
2,863,262	31.3	896,201	△ 9.0	2,326,248	36.5	850,011	△ 5.2	滞納繰越分
776,060	100.0	776,060	△ 3.0	787,304	100.0	787,304	1.4	交付金
1,435,791	92.5	1,327,717	4.1	1,483,809	94.1	1,396,841	5.2	軽自動車税
1,348,534	96.9	1,306,601	4.2	1,411,506	97.6	1,377,211	5.4	現年課税分
1,348,334	96.9	1,306,401	4.2	1,411,306	97.6	1,377,011	5.4	(現年度)
200	100.0	200	-	200	100.0	200	-	(過年度)
87,257	24.2	21,116	△ 4.0	72,303	27.1	19,630	△ 7.0	滞納繰越分
12,859,533	100.0	12,859,533	△ 0.4	12,359,671	100.0	12,359,671	△ 3.9	市たばこ税
12,859,533	100.0	12,859,533	△ 0.4	12,359,671	100.0	12,359,671	△ 3.9	現年課税分
12,859,523	100.0	12,859,523	△ 0.4	12,359,661	100.0	12,359,661	△ 3.9	(現年度)
10	100.0	10	-	10	100.0	10	-	(過年度)
-	-	-	-	-	-	-	-	滞納繰越分
100	100.0	100	△ 56.9	100	100.0	100	-	特別土地保有税
100	100.0	100	-	100	100.0	100	-	現年課税分
-	-	-	-	-	-	-	-	(現年度)
100	100.0	100	-	100	100.0	100	-	(過年度)
0	-	0	皆減	-	-	-	-	滞納繰越分
21,728	99.4	21,590	△ 2.2	20,497	97.8	20,041	△ 7.2	入 湯 税
21,657	99.7	21,586	△ 2.1	19,968	99.8	19,928	△ 7.7	現年課税分
21,647	99.7	21,576	△ 2.1	19,958	99.8	19,918	△ 7.7	(現年度)
10	100.0	10	-	10	100.0	10	-	(過年度)
71	5.6	4	△ 82.6	529	21.4	113	2,725.0	滞納繰越分
7,380,176	99.7	7,354,451	0.5	7,479,940	99.7	7,455,087	1.4	事業所税
7,351,221	99.9	7,340,299	0.5	7,457,917	99.8	7,446,320	1.4	現年課税分
7,281,221	99.8	7,270,299	0.5	7,381,917	99.9	7,372,320	1.4	(現年度)
5,350,401	99.8	5,342,375	1.1	5,410,657	99.9	5,403,623	1.1	資産割
1,930,820	99.9	1,927,924	△ 1.0	1,971,260	99.9	1,968,697	2.1	従業者割
70,000	100.0	70,000	-	76,000	97.4	74,000	5.7	(過年度)
28,955	48.9	14,152	16.2	22,023	39.8	8,767	△ 38.1	滞納繰越分
23,040,605	96.8	22,311,088	1.6	23,120,792	97.5	22,536,370	1.0	都市計画税
22,372,817	98.8	22,100,167	1.7	22,576,829	98.9	22,338,803	1.1	現年課税分
22,367,817	98.8	22,097,167	1.7	22,573,829	98.9	22,336,803	1.1	(現年度)
10,563,150	98.8	10,435,336	0.7	10,747,197	98.9	10,634,351	1.9	土地
11,804,667	98.8	11,661,831	2.6	11,826,632	98.9	11,702,452	0.3	家屋
5,000	60.0	3,000	△ 25.0	3,000	66.7	2,000	△ 33.3	(過年度)
667,788	31.6	210,921	△ 9.5	543,963	36.3	197,567	△ 6.3	滞納繰越分
284,985,948	96.8	275,866,345	2.7	281,721,700	97.4	274,378,795	△ 0.5	市 税 合 計
276,905,741	98.8	273,653,144	2.8	275,106,587	99.0	272,265,638	△ 0.5	現年課税分
275,871,421	98.9	272,727,824	2.9	274,172,267	99.0	271,441,318	△ 0.5	(現年度)
1,034,320	89.5	925,320	△ 11.3	934,320	88.2	824,320	△ 10.9	(過年度)
8,080,207	27.4	2,213,201	△ 10.6	6,615,113	31.9	2,113,157	△ 4.5	滞納繰越分

3. 市税最終予算額等年度別推移

税 目	平 成 24 年 度				平 成 25 年 度			
	調定見込額	収入率	収入見込額	伸 率	調定見込額	収入率	収入見込額	伸 率
	千円	%	千円	%	千円	%	千円	%
市 民 税	127,131,865	95.4	121,252,055	5.3	128,638,044	95.7	123,080,157	1.5
個 人	88,750,908	93.7	83,173,975	5.4	89,594,598	94.1	84,346,284	1.4
現年課税分	83,602,354	98.0	81,893,272	5.6	84,902,811	98.0	83,210,872	1.6
(現年度)	83,228,487	98.0	81,593,805	5.6	84,569,139	98.1	82,942,433	1.7
均等割	1,949,475	97.3	1,897,103	1.7	1,982,635	97.4	1,930,828	1.8
所得割	81,279,012	98.1	79,696,702	5.7	82,586,504	98.1	81,011,605	1.6
(過年度)	373,867	80.1	299,467	△ 7.9	333,672	80.4	268,439	△ 10.4
滞納繰越分	5,148,554	24.9	1,280,703	△ 5.6	4,691,787	24.2	1,135,412	△ 11.3
法 人	38,380,957	99.2	38,078,080	5.0	39,043,446	99.2	38,733,873	1.7
現年課税分	38,021,530	99.9	37,991,530	5.1	38,686,118	99.9	38,645,952	1.7
(現年度)	37,500,530	100.0	37,500,530	4.6	38,001,860	100.0	38,001,860	1.3
均等割	7,605,027	100.0	7,605,027	1.2	7,789,233	100.0	7,789,233	2.4
法人税割	29,895,503	100.0	29,895,503	5.5	30,212,627	100.0	30,212,627	1.1
(過年度)	521,000	94.2	491,000	55.0	684,258	94.1	644,092	31.2
滞納繰越分	359,427	24.1	86,550	1.7	357,328	24.6	87,921	1.6
固定資産税	109,264,276	96.7	105,645,943	△ 3.7	110,274,488	96.9	106,805,663	1.1
固定資産税	108,450,340	96.7	104,832,007	△ 3.7	109,474,333	96.8	106,005,508	1.1
現年課税分	104,939,208	98.9	103,782,179	△ 3.7	106,259,771	98.8	105,020,245	1.2
(現年度)	104,784,208	98.9	103,635,179	△ 3.7	106,128,771	98.8	104,900,245	1.2
土地	40,440,767	98.8	39,951,434	△ 0.3	40,163,733	98.7	39,645,621	△ 0.8
家屋	52,214,854	98.8	51,583,054	△ 6.7	53,417,301	98.7	52,728,218	2.2
償却資産	12,128,587	99.8	12,100,691	△ 1.2	12,547,737	99.8	12,526,406	3.5
(過年度)	155,000	94.8	147,000	14.8	131,000	91.6	120,000	△ 18.4
滞納繰越分	3,511,132	29.9	1,049,828	△ 6.0	3,214,562	30.6	985,263	△ 6.2
交付金	813,936	100.0	813,936	△ 7.3	800,155	100.0	800,155	△ 1.7
軽自動車税	1,319,129	92.0	1,213,908	1.8	1,378,202	92.6	1,275,903	5.1
現年課税分	1,229,253	97.0	1,192,504	1.9	1,288,819	97.3	1,253,897	5.1
(現年度)	1,229,053	97.0	1,192,304	1.9	1,288,619	97.3	1,253,697	5.1
(過年度)	200	100.0	200	-	200	100.0	200	-
滞納繰越分	89,876	23.8	21,404	△ 3.8	89,383	24.6	22,006	2.8
市たばこ税	11,713,052	100.0	11,713,052	△ 0.8	12,913,147	100.0	12,913,147	10.2
現年課税分	11,713,052	100.0	11,713,052	△ 0.8	12,913,147	100.0	12,913,147	10.2
(現年度)	11,713,042	100.0	11,713,042	△ 0.8	12,913,137	100.0	12,913,137	10.2
(過年度)	10	100.0	10	-	10	100.0	10	-
滞納繰越分	-	-	-	-	-	-	-	-
特別土地保有税	2,566	8.7	223	△ 75.4	2,748	8.4	232	4.0
現年課税分	100	100.0	100	△ 80.0	100	100.0	100	-
(現年度)	-	-	-	-	-	-	-	-
(過年度)	100	100.0	100	△ 80.0	100	100.0	100	-
滞納繰越分	2,466	5.0	123	△ 69.8	2,648	5.0	132	7.3
入 湯 税	22,148	98.0	21,704	17.9	22,614	97.6	22,066	1.7
現年課税分	21,803	99.5	21,687	18.0	22,145	99.5	22,043	1.6
(現年度)	21,793	99.5	21,677	18.0	22,135	99.5	22,033	1.6
(過年度)	10	100.0	10	-	10	100.0	10	-
滞納繰越分	345	4.9	17	△ 55.3	469	4.9	23	35.3
事 業 所 税	7,122,438	99.7	7,100,656	2.2	7,342,457	99.6	7,314,658	3.0
現年課税分	7,098,134	99.9	7,088,997	2.2	7,311,170	99.9	7,302,481	3.0
(現年度)	7,028,134	99.9	7,018,997	2.1	7,241,170	99.9	7,232,481	3.0
資産割	5,175,781	99.9	5,169,052	1.8	5,291,113	99.9	5,284,764	2.2
従業者割	1,852,353	99.9	1,849,945	2.8	1,950,057	99.9	1,947,717	5.3
(過年度)	70,000	100.0	70,000	16.7	70,000	100.0	70,000	-
滞納繰越分	24,304	48.0	11,659	△ 2.8	31,287	38.9	12,177	4.4
都 市 計 画 税	22,748,054	96.3	21,896,998	△ 3.8	22,774,466	96.4	21,962,794	0.3
現年課税分	21,918,454	98.8	21,652,349	△ 3.7	22,016,821	98.7	21,729,667	0.4
(現年度)	21,909,454	98.8	21,644,349	△ 3.8	22,011,821	98.7	21,725,667	0.4
土地	10,638,580	98.8	10,509,853	0.0	10,495,542	98.7	10,359,100	△ 1.4
家屋	11,270,874	98.8	11,134,496	△ 7.0	11,516,279	98.7	11,366,567	2.1
(過年度)	9,000	88.9	8,000	166.7	5,000	80.0	4,000	△ 50.0
滞納繰越分	829,600	29.5	244,649	△ 7.4	757,645	30.8	233,127	△ 4.7
市 税 合 計	279,323,528	96.2	268,844,539	0.5	283,346,166	96.5	273,374,620	1.7
現年課税分	269,357,824	98.8	266,149,606	0.5	274,201,057	98.8	270,898,559	1.8
(現年度)	268,228,637	98.8	265,133,819	0.5	272,976,807	98.8	269,791,708	1.8
(過年度)	1,129,187	90.0	1,015,787	21.8	1,224,250	90.4	1,106,851	9.0
滞納繰越分	9,965,704	27.0	2,694,933	△ 5.7	9,145,109	27.1	2,476,061	△ 8.1

平成26年度				平成27年度(当初)				税目
調定見込額	収入率	収入見込額	伸率	調定見込額	収入率	収入見込額	伸率	
千円	%	千円	%	千円	%	千円	%	
130,638,132	96.1	125,530,561	2.0	126,019,196	96.7	121,877,943	△ 2.9	市民税
89,921,104	94.5	85,018,330	0.8	89,432,677	95.6	85,472,528	0.5	個人
85,726,372	98.0	84,008,868	1.0	85,969,857	98.3	84,475,582	0.6	現年課税分
85,360,372	98.1	83,713,868	0.9	85,612,857	98.3	84,184,582	0.6	(現年度)
2,303,006	97.4	2,242,898	16.2	2,373,067	97.7	2,318,249	3.4	均等割
83,057,366	98.1	81,470,970	0.6	83,239,790	98.3	81,866,333	0.5	所得割
366,000	80.6	295,000	9.9	357,000	81.5	291,000	△ 1.4	(過年度)
4,194,732	24.1	1,009,462	△ 11.1	3,462,820	28.8	996,946	△ 1.2	滞納繰越分
40,717,028	99.5	40,512,231	4.6	36,586,519	99.5	36,405,415	△ 10.1	法人
40,478,886	99.9	40,450,886	4.7	36,399,292	99.9	36,365,292	△ 10.1	現年課税分
40,009,886	100.0	40,009,886	5.3	36,010,292	100.0	36,010,292	△ 10.0	(現年度)
7,820,150	100.0	7,820,150	0.4	7,590,263	100.0	7,590,263	△ 2.9	均等割
32,189,736	100.0	32,189,736	6.5	28,420,029	100.0	28,420,029	△ 11.7	法人税割
469,000	94.0	441,000	△ 31.5	389,000	91.3	355,000	△ 19.5	(過年度)
238,142	25.8	61,345	△ 30.2	187,227	21.4	40,123	△ 34.6	滞納繰越分
111,404,165	97.2	108,255,587	1.4	111,237,695	97.7	108,732,742	0.4	固定資産税
110,628,105	97.2	107,479,527	1.4	110,450,391	97.7	107,945,438	0.4	固定資産税
107,764,843	98.9	106,583,326	1.5	108,124,143	99.0	107,095,427	0.5	現年課税分
107,640,843	98.9	106,467,326	1.5	108,015,143	99.1	106,993,427	0.5	(現年度)
40,476,412	98.8	39,986,647	0.9	41,066,473	98.9	40,635,275	1.6	土地
54,766,580	98.8	54,103,904	2.6	54,726,528	98.9	54,151,899	0.1	家屋
12,397,851	99.8	12,376,775	△ 1.2	12,222,142	99.9	12,206,253	△ 1.4	償却資産
124,000	93.5	116,000	△ 3.3	109,000	93.6	102,000	△ 12.1	(過年度)
2,863,262	31.3	896,201	△ 9.0	2,326,248	36.5	850,011	△ 5.2	滞納繰越分
776,060	100.0	776,060	△ 3.0	787,304	100.0	787,304	1.4	交付金
1,435,791	92.5	1,327,717	4.1	1,483,809	94.1	1,396,841	5.2	軽自動車税
1,348,534	96.9	1,306,601	4.2	1,411,506	97.6	1,377,211	5.4	現年課税分
1,348,334	96.9	1,306,401	4.2	1,411,306	97.6	1,377,011	5.4	(現年度)
200	100.0	200	-	200	100.0	200	-	(過年度)
87,257	24.2	21,116	△ 4.0	72,303	27.1	19,630	△ 7.0	滞納繰越分
12,859,533	100.0	12,859,533	△ 0.4	12,359,671	100.0	12,359,671	△ 3.9	市たばこ税
12,859,533	100.0	12,859,533	△ 0.4	12,359,671	100.0	12,359,671	△ 3.9	現年課税分
12,859,523	100.0	12,859,523	△ 0.4	12,359,661	100.0	12,359,661	△ 3.9	(現年度)
10	100.0	10	-	10	100.0	10	-	(過年度)
-	-	-	-	-	-	-	-	滞納繰越分
100	100.0	100	△ 56.9	100	100.0	100	-	特別土地保有税
100	100.0	100	-	100	100.0	100	-	現年課税分
-	-	-	-	-	-	-	-	(現年度)
100	100.0	100	-	100	100.0	100	-	(過年度)
-	-	-	皆減	-	-	-	-	滞納繰越分
21,728	99.4	21,590	△ 2.2	20,497	97.8	20,041	△ 7.2	入湯税
21,657	99.7	21,586	△ 2.1	19,968	99.8	19,928	△ 7.7	現年課税分
21,647	99.7	21,576	△ 2.1	19,958	99.8	19,918	△ 7.7	(現年度)
10	100.0	10	-	10	100.0	10	-	(過年度)
71	5.6	4	△ 82.6	529	21.4	113	2,725.0	滞納繰越分
7,380,176	99.7	7,354,451	0.5	7,479,940	99.7	7,455,087	1.4	事業所税
7,351,221	99.9	7,340,299	0.5	7,457,917	99.8	7,446,320	1.4	現年課税分
7,281,221	99.8	7,270,299	0.5	7,381,917	99.9	7,372,320	1.4	(現年度)
5,350,401	99.8	5,342,375	1.1	5,410,657	99.9	5,403,623	1.1	資産割
1,930,820	99.9	1,927,924	△ 1.0	1,971,260	99.9	1,968,697	2.1	従業者割
70,000	100.0	70,000	-	76,000	97.4	74,000	5.7	(過年度)
28,955	48.9	14,152	16.2	22,023	39.8	8,767	△ 38.1	滞納繰越分
23,040,605	96.8	22,311,088	1.6	23,120,792	97.5	22,536,370	1.0	都市計画税
22,372,817	98.8	22,100,167	1.7	22,576,829	98.9	22,338,803	1.1	現年課税分
22,367,817	98.8	22,097,167	1.7	22,573,829	98.9	22,336,803	1.1	(現年度)
10,563,150	98.8	10,435,336	0.7	10,747,197	98.9	10,634,351	1.9	土地
11,804,667	98.8	11,661,831	2.6	11,826,632	98.9	11,702,452	0.3	家屋
5,000	60.0	3,000	△ 25.0	3,000	66.7	2,000	△ 33.3	(過年度)
667,788	31.6	210,921	△ 9.5	543,963	36.3	197,567	△ 6.3	滞納繰越分
286,780,230	96.8	277,660,627	1.6	281,721,700	97.4	274,378,795	△ 1.2	市税合計
278,700,023	98.8	275,447,426	1.7	275,106,587	99.0	272,265,638	△ 1.2	現年課税分
277,665,703	98.9	274,522,106	1.8	274,172,267	99.0	271,441,318	△ 1.1	(現年度)
1,034,320	89.5	925,320	△ 16.4	934,320	88.2	824,320	△ 10.9	(過年度)
8,080,207	27.4	2,213,201	△ 10.6	6,615,113	31.9	2,113,157	△ 4.5	滞納繰越分

4. 市税の予算・決算及び収入率の推移

年度	当初予算額			補正予算額		最終予算額		
	収入額	前年度比較		収入額	当初に 対する 割合	収入額	前年度比較	
		増差額	前年比				増差額	前年比
	千円	千円	%	千円	%	千円	千円	%
5	237,554,207	9,671,518	104.2	△ 4,570,187	△ 1.9	232,984,020	5,101,331	102.2
6	226,652,956	△ 10,901,251	95.4	△ 1,683,594	△ 0.7	224,969,362	△ 8,014,658	96.6
7	237,556,627	10,903,671	104.8	2,570,251	1.1	240,126,878	15,157,516	106.7
8	246,675,878	9,119,251	103.8	5,730,526	2.3	252,406,404	12,279,526	105.1
9	263,578,857	16,902,979	106.9	△ 3,165,005	△ 1.2	260,413,852	8,007,448	103.2
10	261,639,968	△ 1,938,889	99.3	△ 6,204,145	△ 2.4	255,435,823	△ 4,978,029	98.1
11	254,019,552	△ 7,620,416	97.1	1,711,322	0.7	255,730,874	295,051	100.1
12	244,141,719	△ 9,877,833	96.1	6,385,920	2.6	250,527,639	△ 5,203,235	98.0
13	254,122,530	9,980,811	104.1	△ 2,510,269	△ 1.0	251,612,261	1,084,622	100.4
14	248,143,710	△ 5,978,820	97.6	2,532,117	1.0	250,675,827	△ 936,434	99.6
15	245,729,534	△ 2,414,176	99.0	△ 878,840	△ 0.4	244,850,694	△ 5,825,133	97.7
16	244,965,255	△ 764,279	99.7	2,673,153	1.1	247,638,408	2,787,714	101.1
17	252,787,291	7,822,036	103.2	△ 2,304,471	△ 0.9	250,482,820	2,844,412	101.1
18	253,439,963	652,672	100.3	5,005,066	2.0	258,445,029	7,962,209	103.2
19	274,122,230	20,682,267	108.2	△ 3,425,592	△ 1.2	270,696,638	12,251,609	104.7
20	273,950,959	△ 171,271	99.9	△ 289,063	△ 0.1	273,661,896	2,965,258	101.1
21	269,008,013	△ 4,942,946	98.2	△ 6,229,478	△ 2.3	262,778,535	△ 10,883,361	96.0
22	263,120,275	△ 5,887,738	97.8	1,179,086	0.4	264,299,361	1,520,826	100.6
23	266,232,098	3,111,823	101.2	1,382,518	0.5	267,614,616	3,315,255	101.3
24	264,114,473	△ 2,117,625	99.2	4,730,066	1.8	268,844,539	1,229,923	100.5
25	268,644,235	4,529,762	101.7	4,730,385	1.8	273,374,620	4,530,081	101.7
26	275,866,345	7,222,110	102.7	1,794,282	0.7	277,660,627	4,286,007	101.6

決 算 額					当 初 予 算 と 決 算 の 差	最 終 予 算 と 決 算 の 差	年 度
収 入 額	前 年 度 比 較		収 入 率				
	増 差 額	前 年 比	対 予 算	対 調 定			
千 円	千 円	%	%	%	千 円	千 円	
233,668,593	4,098,621	101.8	100.3	96.7	△ 3,885,614	684,573	5
227,180,136	△ 6,488,457	97.2	101.0	96.2	527,180	2,210,774	6
241,291,992	14,111,856	106.2	100.5	96.1	3,735,365	1,165,114	7
251,822,745	10,530,753	104.4	99.8	95.8	5,146,867	△ 583,659	8
260,804,314	8,981,569	103.6	100.1	95.5	△ 2,774,543	390,462	9
256,947,844	△ 3,856,470	98.5	100.6	95.5	△ 4,692,124	1,512,021	10
258,180,619	1,232,775	100.5	101.0	95.2	4,161,067	2,449,745	11
251,430,198	△ 6,750,421	97.4	100.4	95.1	7,288,479	902,559	12
251,949,499	519,301	100.2	100.1	94.8	△ 2,173,031	337,238	13
250,937,528	△ 1,011,971	99.6	100.1	94.5	2,793,818	261,701	14
245,332,490	△ 5,605,038	97.8	100.2	94.8	△ 397,044	481,796	15
249,195,849	3,863,359	101.6	100.6	95.1	4,230,594	1,557,441	16
250,463,088	1,267,239	100.5	100.0	95.3	△ 2,324,203	△ 19,732	17
259,150,787	8,687,699	103.5	100.3	95.8	5,710,824	705,758	18
270,492,309	11,341,522	104.4	99.9	96.0	△ 3,629,921	△ 204,329	19
272,645,884	2,153,575	100.8	99.6	95.8	△ 1,305,075	△ 1,016,012	20
264,210,966	△ 8,434,918	96.9	100.5	95.6	△ 4,797,047	1,432,431	21
265,394,105	1,183,139	100.4	100.4	95.8	2,273,830	1,094,744	22
268,264,013	2,869,908	101.1	100.2	96.1	2,031,915	649,397	23
269,697,253	1,433,240	100.5	100.3	96.5	5,582,780	852,714	24
276,117,817	6,420,564	102.4	101.0	97.1	7,473,582	2,743,197	25
282,135,984	6,018,167	102.2	101.6	97.6	6,269,639	4,475,357	26

5. 平成26年度 市税決算状況

区 分	当初予算額	補正予算額	最終予算額	調定額	収入済額	不納欠損額	収入未済額	還付未済額
市民税	123,736,279	1,794,282	125,530,561	133,251,225	129,234,996	742,215	3,274,014	162,821
個人	85,018,330	-	85,018,330	89,874,421	86,048,412	623,724	3,202,285	30,445
現年課税分	84,008,868	-	84,008,868	86,177,650	84,938,874	3,032	1,235,744	29,715
(現年度)	83,713,868	-	83,713,868	85,773,795	84,584,639	2,942	1,186,214	29,164
均等割	2,242,898	-	2,242,898	2,317,516	2,285,386	79	32,051	788
所得割	81,470,970	-	81,470,970	83,456,279	82,299,253	2,863	1,154,163	28,376
(過年度)	295,000	-	295,000	403,855	354,235	90	49,530	551
滞納繰越分	1,009,462	-	1,009,462	3,696,771	1,109,538	620,692	1,966,541	730
法人	38,717,949	1,794,282	40,512,231	43,376,804	43,186,584	118,491	71,729	132,376
現年課税分	38,656,604	1,794,282	40,450,886	43,078,158	43,134,354	2,928	△ 59,124	132,196
(現年度)	38,215,604	1,794,282	40,009,886	42,595,979	42,678,253	1,808	△ 84,082	132,112
均等割	7,820,150	-	7,820,150	7,886,077	7,901,309	335	△ 15,567	24,459
法人税割	30,395,454	1,794,282	32,189,736	34,709,902	34,776,944	1,473	△ 68,515	107,653
(過年度)	441,000	-	441,000	482,179	456,101	1,120	24,958	84
滞納繰越分	61,345	-	61,345	298,646	52,230	115,563	130,853	180
固定資産税	108,255,587	-	108,255,587	111,123,872	108,866,078	256,463	2,001,331	12,225
固定資産税	107,479,527	-	107,479,527	110,347,812	108,090,018	256,463	2,001,331	12,225
現年課税分	106,583,326	-	106,583,326	107,864,084	107,171,817	4,933	687,334	11,616
(現年度)	106,467,326	-	106,467,326	107,752,928	107,066,909	4,933	681,086	11,616
土地	39,986,647	-	39,986,647	40,544,002	40,258,802	2,085	283,115	4,410
家屋	54,103,904	-	54,103,904	54,814,058	54,428,478	2,818	382,762	5,962
償却資産	12,376,775	-	12,376,775	12,394,868	12,379,629	30	15,209	1,244
(過年度)	116,000	-	116,000	111,156	104,908	-	6,248	-
滞納繰越分	896,201	-	896,201	2,483,728	918,201	251,530	1,313,997	609
交付金	776,060	-	776,060	776,060	776,060	-	-	-
軽自動車税	1,327,717	-	1,327,717	1,425,449	1,341,938	14,503	69,008	972
現年課税分	1,306,601	-	1,306,601	1,347,457	1,320,258	397	26,802	932
(現年度)	1,306,401	-	1,306,401	1,347,317	1,320,120	397	26,800	932
(過年度)	200	-	200	140	138	-	2	-
滞納繰越分	21,116	-	21,116	77,992	21,680	14,106	42,206	40
市たばこ税	12,859,533	-	12,859,533	12,755,644	12,755,644	-	-	-
現年課税分	12,859,533	-	12,859,533	12,755,644	12,755,644	-	-	-
(現年度)	12,859,523	-	12,859,523	12,755,644	12,755,644	-	-	-
(過年度)	10	-	10	-	-	-	-	-
滞納繰越分	-	-	-	-	-	-	-	-
特別土地保有税	100	-	100	17,238	17,238	-	-	-
現年課税分	100	-	100	17,238	17,238	-	-	-
(現年度)	-	-	-	-	-	-	-	-
(過年度)	100	-	100	17,238	17,238	-	-	-
滞納繰越分	0	-	0	-	-	-	-	-
入湯税	21,590	-	21,590	19,777	19,242	-	535	2
現年課税分	21,586	-	21,586	19,289	19,242	-	47	2
(現年度)	21,576	-	21,576	19,279	19,232	-	47	2
(過年度)	10	-	10	10	10	-	-	-
滞納繰越分	4	-	4	488	-	-	488	-
事業所税	7,354,451	-	7,354,451	7,521,025	7,491,183	8,573	21,269	308
現年課税分	7,340,299	-	7,340,299	7,491,773	7,482,110	-	9,663	308
(現年度)	7,270,299	-	7,270,299	7,415,398	7,408,281	-	7,117	308
資産割	5,342,375	-	5,342,375	5,453,521	5,448,287	-	5,234	227
従業者割	1,927,924	-	1,927,924	1,961,877	1,959,994	-	1,883	81
(過年度)	70,000	-	70,000	76,375	73,829	-	2,546	-
滞納繰越分	14,152	-	14,152	29,252	9,073	8,573	11,606	-
都市計画税	22,311,088	-	22,311,088	22,929,965	22,409,665	55,249	465,051	2,619
現年課税分	22,100,167	-	22,100,167	22,355,769	22,196,127	1,150	158,492	2,472
(現年度)	22,097,167	-	22,097,167	22,353,325	22,194,192	1,150	157,983	2,472
土地	10,435,336	-	10,435,336	10,568,218	10,492,983	544	74,691	1,169
家屋	11,661,831	-	11,661,831	11,785,107	11,701,209	606	83,292	1,303
(過年度)	3,000	-	3,000	2,444	1,935	-	509	-
滞納繰越分	210,921	-	210,921	574,196	213,538	54,099	306,559	147
市税合計	275,866,345	1,794,282	277,660,627	289,044,195	282,135,984	1,077,003	5,831,208	178,947
現年課税分	273,653,144	1,794,282	275,447,426	281,883,122	279,811,724	12,440	2,058,958	177,241
(現年度)	272,727,824	1,794,282	274,522,106	280,789,725	278,803,330	11,230	1,975,165	176,606
(過年度)	925,320	-	925,320	1,093,397	1,008,394	1,210	83,793	635
滞納繰越分	2,213,201	-	2,213,201	7,161,073	2,324,260	1,064,563	3,772,250	1,706

※ 収入済額の構成比については、端数の関係で、総数と内訳の合計とは一致しない場合がある。

(単位:千円, %)

翌年度繰越額	最終予算額との比較		前年度決算額との比較		収 入 率			収入済額の構成比			区 分
	増減額	伸率	増減額	伸率	26年度	25年度	比較	26年度	25年度	差	
3,436,835	3,704,435	2.95	4,194,279	3.35	96.99	96.30	0.69	45.8	45.3	0.5	市 民 税
3,232,730	1,030,082	1.21	1,298,410	1.53	95.74	94.89	0.85	30.5	30.7	△ 0.2	個 人
1,265,459	930,006	1.11	1,410,040	1.69	98.56	98.48	0.08	30.1	30.3	△ 0.2	現年課税分
1,215,378	870,771	1.04	1,331,560	1.60	98.61	98.53	0.08	30.0	30.2	△ 0.2	(現年度)
32,839	42,488	1.89	334,412	17.14	98.61	98.53	0.08	0.8	0.7	0.1	均等割
1,182,539	828,283	1.02	997,148	1.23	98.61	98.53	0.08	29.2	29.4	△ 0.2	所得割
50,081	59,235	20.08	78,480	28.46	87.71	83.93	3.78	0.1	0.1	0.0	(過年度)
1,967,271	100,076	9.91	△ 111,630	△ 9.14	30.01	27.21	2.80	0.4	0.4	0.0	滞納繰越分
204,105	2,674,353	6.60	2,895,869	7.19	99.56	99.41	0.15	15.3	14.6	0.7	法 人
73,072	2,683,468	6.63	2,912,300	7.24	100.13	99.83	0.30	15.3	14.6	0.7	現年課税分
48,030	2,668,367	6.67	3,132,134	7.92	100.19	100.17	0.02	15.1	14.3	0.8	(現年度)
8,892	81,159	1.04	△ 35,297	△ 0.44	100.19	100.17	0.02	2.8	2.9	△ 0.1	均等割
39,138	2,587,208	8.04	3,167,431	10.02	100.19	100.17	0.02	12.3	11.4	0.9	法人税割
25,042	15,101	3.42	△ 219,834	△ 32.52	94.59	83.30	11.29	0.2	0.2	0.0	(過年度)
131,033	△ 9,115	△ 14.86	△ 16,431	△ 23.93	17.49	28.78	△ 11.29	0.0	0.0	0.0	滞納繰越分
2,013,556	610,491	0.56	1,530,537	1.43	97.97	97.49	0.48	38.6	38.9	△ 0.3	固定資産税
2,013,556	610,491	0.57	1,554,633	1.46	97.95	97.47	0.48	38.3	38.6	△ 0.3	固定資産税
698,950	588,491	0.55	1,651,794	1.57	99.36	99.22	0.14	38.0	38.2	△ 0.2	現年課税分
692,702	599,583	0.56	1,662,559	1.58	99.36	99.23	0.13	37.9	38.2	△ 0.3	(現年度)
287,525	272,155	0.68	340,960	0.85	99.30	99.14	0.16	14.3	14.5	△ 0.2	土 地
388,724	324,574	0.60	1,462,466	2.76	99.30	99.14	0.16	19.3	19.2	0.1	家 屋
16,453	2,854	0.02	△ 140,867	△ 1.13	99.88	99.87	0.01	4.4	4.5	△ 0.1	償却資産
6,248	△ 11,092	△ 9.56	△ 10,765	△ 9.31	94.38	93.65	0.73	0.0	0.0	0.0	(過年度)
1,314,606	22,000	2.45	△ 97,161	△ 9.57	36.97	34.35	2.62	0.3	0.4	△ 0.1	滞納繰越分
-	0	0.00	△ 24,096	△ 3.01	100.00	100.00	0.00	0.3	0.3	0.0	交 付 金
69,980	14,221	1.07	60,375	4.71	94.14	93.00	1.14	0.5	0.5	0.0	軽自動車税
27,734	13,657	1.05	62,172	4.94	97.98	97.57	0.41	0.5	0.5	0.0	現年課税分
27,732	13,719	1.05	62,178	4.94	97.98	97.57	0.41	0.5	0.5	0.0	(現年度)
2	△ 62	△ 31.00	△ 6	△ 4.17	98.57	83.72	14.85	0.0	0.0	0.0	(過年度)
42,246	564	2.67	△ 1,797	△ 7.65	27.80	26.50	1.30	0.0	0.0	0.0	滞納繰越分
-	△ 103,889	△ 0.81	△ 309,571	△ 2.37	100.00	100.00	0.00	4.5	4.7	△ 0.2	市たばこ税
-	△ 103,889	△ 0.81	△ 309,571	△ 2.37	100.00	100.00	0.00	4.5	4.7	△ 0.2	現年課税分
-	△ 103,879	△ 0.81	△ 309,571	△ 2.37	100.00	100.00	0.00	4.5	4.7	△ 0.2	(現年度)
-	△ 10	皆減	-	-	-	-	-	0.0	0.0	0.0	(過年度)
-	-	-	-	-	-	-	-	0.0	0.0	0.0	滞納繰越分
-	17,138	17,138.00	14,489	527.06	100.00	100.00	0.00	0.0	0.0	0.0	特別土地保有税
-	17,138	17,138	17,238	皆増	100.00	-	-	0.0	0.0	0.0	現年課税分
-	-	-	-	-	-	-	-	0.0	0.0	0.0	(現年度)
-	17,138	17,138	17,238	皆増	100.00	-	-	0.0	0.0	0.0	(過年度)
-	-	-	△ 2,749	皆減	-	100.00	-	0.0	0.0	0.0	滞納繰越分
537	△ 2,348	△ 10.88	△ 2,139	△ 10.00	97.29	97.81	△ 0.52	0.0	0.0	0.0	入 湯 税
49	△ 2,344	△ 10.86	△ 2,139	△ 10.00	99.76	99.82	△ 0.06	0.0	0.0	0.0	現年課税分
49	△ 2,344	△ 10.86	△ 2,149	△ 10.05	99.76	99.82	△ 0.06	0.0	0.0	0.0	(現年度)
-	-	-	10	皆増	100.00	-	-	0.0	0.0	0.0	(過年度)
488	△ 4	皆減	-	-	-	-	-	0.0	0.0	0.0	滞納繰越分
21,577	136,732	1.86	188,504	2.58	99.60	99.57	0.03	2.7	2.6	0.1	事 業 所 税
9,971	141,811	1.93	191,182	2.62	99.87	99.81	0.06	2.7	2.6	0.1	現年課税分
7,425	137,982	1.90	175,325	2.42	99.90	99.87	0.03	2.6	2.6	0.0	(現年度)
5,461	105,912	1.98	141,584	2.67	99.90	99.87	0.03	1.9	1.9	0.0	資産割
1,964	32,070	1.66	33,741	1.75	99.90	99.87	0.03	0.7	0.7	0.0	従業者割
2,546	3,829	5.47	15,857	27.35	96.67	93.85	2.82	0.0	0.0	0.0	(過年度)
11,606	△ 5,079	△ 35.89	△ 2,678	△ 22.79	31.02	39.89	△ 8.87	0.0	0.0	0.0	滞納繰越分
467,670	98,577	0.44	341,693	1.55	97.73	97.18	0.55	7.9	8.0	△ 0.1	都市計画税
160,964	95,960	0.43	367,220	1.68	99.29	99.13	0.16	7.9	7.9	0.0	現年課税分
160,455	97,025	0.44	367,985	1.69	99.29	99.13	0.16	7.9	7.9	0.0	(現年度)
75,860	57,647	0.55	77,217	0.74	99.29	99.13	0.16	3.7	3.8	△ 0.1	土 地
84,595	39,378	0.34	290,768	2.55	99.29	99.13	0.16	4.1	4.1	0.0	家 屋
509	△ 1,065	△ 35.50	△ 765	△ 28.33	79.17	84.43	△ 5.26	0.0	0.0	0.0	(過年度)
306,706	2,617	1.24	△ 25,527	△ 10.68	37.19	34.79	2.40	0.1	0.1	0.0	滞納繰越分
6,010,155	4,475,357	1.61	6,018,167	2.18	97.61	97.07	0.54	100.0	100.0	0.0	市 税 合 計
2,236,199	4,364,298	1.58	6,276,140	2.29	99.27	99.12	0.15	99.2	99.1	0.1	現年課税分
2,151,771	4,281,224	1.56	6,395,925	2.35	99.29	99.19	0.10	98.8	98.7	0.1	(現年度)
84,428	83,074	8.98	△ 119,785	△ 10.62	92.23	84.91	7.32	0.4	0.4	0.0	(過年度)
3,773,956	111,059	5.02	△ 257,973	△ 9.99	32.46	30.41	2.05	0.8	0.9	△ 0.1	滞納繰越分

6. 市税年度別決算状況

(1) 総括

区分	年度	最終予算額		調定額		収入済額	
		千円	%	千円	%	千円	%
計	17	250,482,820	101.1	262,717,807	100.2	250,463,088	100.5
	18	258,445,029	103.2	270,533,045	103.0	259,150,787	103.5
	19	270,696,638	104.7	281,854,861	104.2	270,492,309	104.4
	20	273,661,896	101.1	284,566,383	101.0	272,645,884	100.8
	21	262,778,535	96.0	276,239,143	97.1	264,210,966	96.9
	22	264,299,361	100.6	276,942,831	100.3	265,394,105	100.4
	23	267,614,616	101.3	279,053,207	100.8	268,264,013	101.1
	24	268,844,539	100.5	279,455,970	100.1	269,697,253	100.5
	25	273,374,620	101.7	284,452,578	101.8	276,117,817	102.4
	26	277,660,627	101.6	289,044,195	101.6	282,135,984	102.2
現 年 度	17	247,039,635	101.4	249,714,995	100.5	246,798,051	100.6
	18	254,306,607	102.9	257,714,116	103.2	254,892,919	103.3
	19	266,392,713	104.8	269,537,875	104.6	266,241,542	104.5
	20	269,468,002	101.2	272,484,950	101.1	268,747,720	100.9
	21	258,822,090	96.0	263,986,726	96.9	260,146,618	96.8
	22	259,957,312	100.4	264,128,914	100.1	260,785,759	100.2
	23	263,924,117	101.5	267,495,172	101.3	264,547,546	101.4
	24	265,133,819	100.5	268,755,922	100.5	266,126,833	100.6
	25	269,791,708	101.8	274,632,208	102.2	272,407,405	102.4
	26	274,522,106	101.8	280,789,725	102.2	278,803,330	102.3
過 年 度	17	1,129,440	94.8	1,242,065	87.3	1,051,780	82.8
	18	1,491,160	132.0	1,688,980	136.0	1,534,661	145.9
	19	1,683,401	112.9	1,858,164	110.0	1,611,466	105.0
	20	1,231,710	73.2	1,439,061	77.4	1,251,007	77.6
	21	1,086,076	88.2	1,387,529	96.4	1,237,314	98.9
	22	1,661,975	153.0	1,870,830	134.8	1,670,859	135.0
	23	833,812	50.2	1,086,505	58.1	971,796	58.2
	24	1,015,787	121.8	1,022,055	94.1	927,810	95.5
	25	1,106,851	109.0	1,328,655	130.0	1,128,179	121.6
	26	925,320	83.6	1,093,397	82.3	1,008,394	89.4
滞 納 繰 越 分	17	2,313,745	83.5	11,760,747	95.7	2,613,257	101.9
	18	2,647,262	114.4	11,129,949	94.6	2,723,207	104.2
	19	2,620,524	99.0	10,458,822	94.0	2,639,301	96.9
	20	2,962,184	113.0	10,642,372	101.8	2,647,157	100.3
	21	2,870,369	96.9	10,864,888	102.1	2,827,034	106.8
	22	2,680,074	93.4	10,943,087	100.7	2,937,487	103.9
	23	2,856,687	106.6	10,471,530	95.7	2,744,671	93.4
	24	2,694,933	94.3	9,677,993	92.4	2,642,610	96.3
	25	2,476,061	91.9	8,491,715	87.7	2,582,233	97.7
	26	2,213,201	89.4	7,161,073	84.3	2,324,260	90.0

不納欠損額	収入未済額	還付未済額	翌年度繰越額	対予算増減(△)額	収入率		年度	区分
					対予算	対調定		
千円	千円	千円	千円	千円	%	%		
1,388,381	10,866,338	301,496	11,167,834	△ 19,732	99.99	95.34	17	計
1,159,215	10,223,043	263,617	10,486,660	705,758	100.27	95.79	18	
1,021,820	10,340,732	440,161	10,780,893	△ 204,329	99.92	95.97	19	
1,390,444	10,530,055	392,219	10,922,274	△ 1,016,012	99.63	95.81	20	
1,240,776	10,787,401	189,645	10,977,046	1,432,431	100.55	95.65	21	
1,217,467	10,331,259	173,546	10,504,805	1,094,744	100.41	95.83	22	
1,295,032	9,494,162	265,579	9,759,741	649,397	100.24	96.13	23	
1,392,383	8,366,334	154,903	8,521,237	852,714	100.32	96.51	24	
1,308,384	7,026,377	164,510	7,190,887	2,743,197	101.00	97.07	25	
1,077,003	5,831,208	178,947	6,010,155	4,475,357	101.61	97.61	26	
36,066	2,880,878	296,999	3,177,877	△ 241,584	99.90	98.83	17	現 年 度
12,174	2,809,023	261,441	3,070,464	586,312	100.23	98.91	18	
23,669	3,272,664	416,363	3,689,027	△ 151,171	99.94	98.78	19	
64,961	3,672,269	378,830	4,051,099	△ 720,282	99.73	98.63	20	
51,540	3,788,568	184,209	3,972,777	1,324,528	100.51	98.55	21	
23,622	3,319,533	172,007	3,491,540	828,447	100.32	98.73	22	
23,970	2,923,656	262,523	3,186,179	623,429	100.24	98.90	23	
22,780	2,606,309	153,298	2,759,607	993,014	100.37	99.02	24	
12,214	2,212,589	162,202	2,374,791	2,615,697	100.97	99.19	25	
11,230	1,975,165	176,606	2,151,771	4,281,224	101.56	99.29	26	
176	190,109	3,180	193,289	△ 77,660	93.12	84.68	17	過 年 度
912	153,407	454	153,861	43,501	102.92	90.86	18	
764	245,934	3,204	249,138	△ 71,935	95.73	86.72	19	
6,220	181,834	2,638	184,472	19,297	101.57	86.93	20	
5,130	145,085	2,930	148,015	151,238	113.93	89.17	21	
2,853	197,118	294	197,412	8,884	100.53	89.31	22	
544	114,165	1,164	115,329	137,984	116.55	89.44	23	
1,452	92,793	174	92,967	△ 87,977	91.34	90.78	24	
1,890	198,586	412	198,998	21,328	101.93	84.91	25	
1,210	83,793	635	84,428	83,074	108.98	92.23	26	
1,352,139	7,795,351	1,317	7,796,668	299,512	112.94	22.22	17	滞 納 繰 越 分
1,146,129	7,260,613	1,722	7,262,335	75,945	102.87	24.47	18	
997,387	6,822,134	20,594	6,842,728	18,777	100.72	25.24	19	
1,319,263	6,675,952	10,751	6,686,703	△ 315,027	89.37	24.87	20	
1,184,106	6,853,748	2,506	6,856,254	△ 43,335	98.49	26.02	21	
1,190,992	6,814,608	1,245	6,815,853	257,413	109.60	26.84	22	
1,270,518	6,456,341	1,892	6,458,233	△ 112,016	96.08	26.21	23	
1,368,151	5,667,232	1,431	5,668,663	△ 52,323	98.06	27.31	24	
1,294,280	4,615,202	1,896	4,617,098	106,172	104.29	30.41	25	
1,064,563	3,772,250	1,706	3,773,956	111,059	105.02	32.46	26	

6. 市税年度別決算状況(続)

(2) 税目別年度別比較

税 目	平 成 23 年 度			平 成 24 年 度		
	調 定 額	収入率	収 入 額	調 定 額	収入率	収 入 額
	千円	%	千円	千円	%	千円
市 民 税	121,693,245	95.1	115,728,860	127,141,741	95.6	121,608,458
個 人	84,798,884	93.2	78,992,502	88,591,394	94.0	83,244,362
現年課税分	79,338,735	98.0	77,719,169	83,536,418	98.2	82,032,814
(現年度)	78,913,488	98.1	77,377,691	83,202,618	98.3	81,763,768
均等割	1,926,174	98.1	1,888,687	1,950,355	98.3	1,916,627
所得割	76,987,314	98.1	75,489,004	81,252,263	98.3	79,847,141
(過年度)	425,247	80.3	341,478	333,800	80.6	269,046
滞納繰越分	5,460,149	23.3	1,273,333	5,054,976	24.0	1,211,548
法 人	36,894,361	99.6	36,736,358	38,550,347	99.5	38,364,096
現年課税分	36,528,619	100.3	36,646,236	38,247,323	100.1	38,284,993
(現年度)	36,198,712	100.4	36,333,541	37,754,224	100.2	37,814,162
均等割	7,600,016	100.4	7,628,324	7,688,607	100.2	7,700,813
法人税割	28,598,696	100.4	28,705,217	30,065,617	100.2	30,113,349
(過年度)	329,907	94.8	312,695	493,099	95.5	470,831
滞納繰越分	365,742	24.6	90,122	303,024	26.1	79,103
固定資産税	113,376,437	96.7	109,590,821	109,258,753	97.0	105,946,323
固定資産税	112,498,053	96.6	108,712,437	108,445,179	96.9	105,132,749
現年課税分	108,849,262	98.9	107,622,593	105,055,590	99.1	104,073,729
(現年度)	108,605,448	98.9	107,390,194	104,953,089	99.1	103,978,070
土地	40,701,501	98.8	40,194,253	40,460,189	99.0	40,043,464
家屋	55,877,859	98.8	55,181,474	52,121,534	99.0	51,584,702
償却資産	12,026,088	99.9	12,014,467	12,371,366	99.8	12,349,904
(過年度)	243,814	95.3	232,399	102,501	93.3	95,659
滞納繰越分	3,648,791	29.9	1,089,844	3,389,589	31.2	1,059,020
交付金	878,384	100.0	878,384	813,574	100.0	813,574
軽自動車税	1,309,063	91.4	1,196,434	1,338,462	92.0	1,231,075
現年課税分	1,210,193	96.9	1,172,780	1,242,659	97.2	1,207,536
(現年度)	1,210,012	96.9	1,172,623	1,242,523	97.2	1,207,408
(過年度)	181	86.7	157	136	94.1	128
滞納繰越分	98,870	23.9	23,654	95,803	24.6	23,539
市たばこ税	11,920,244	100.0	11,920,244	11,748,448	100.0	11,748,448
現年課税分	11,920,016	100.0	11,920,016	11,748,448	100.0	11,748,448
(現年度)	11,919,961	100.0	11,919,961	11,748,448	100.0	11,748,448
(過年度)	55	100.0	55	-	-	-
滞納繰越分	228	100.0	228	-	-	-
特別土地保有税	7,012	7.2	504	3,253	15.5	504
現年課税分	-	-	-	-	-	-
(現年度)	-	-	-	-	-	-
(過年度)	-	-	-	-	-	-
滞納繰越分	7,012	7.2	504	3,253	15.5	504
入 湯 税	21,913	98.3	21,543	21,766	98.0	21,325
現年課税分	21,591	99.5	21,492	21,396	99.7	21,325
(現年度)	21,591	99.5	21,492	21,396	99.7	21,325
(過年度)	-	-	-	-	-	-
滞納繰越分	322	15.8	51	370	0.0	-
事 業 所 税	7,085,430	99.5	7,049,322	7,338,032	99.5	7,304,709
現年課税分	7,049,719	99.9	7,040,645	7,298,853	99.8	7,285,276
(現年度)	6,968,651	99.9	6,960,597	7,208,589	99.8	7,195,012
資産割	5,102,417	99.9	5,096,520	5,276,602	99.8	5,266,664
従業者割	1,866,234	99.9	1,864,077	1,931,987	99.8	1,928,348
新增設分	-	-	-	-	-	-
(過年度)	81,068	98.7	80,048	90,264	100.0	90,264
滞納繰越分	35,711	24.3	8,677	39,179	49.6	19,433
都 市 計 画 税	23,639,863	96.3	22,756,285	22,605,515	96.6	21,836,411
現年課税分	22,785,158	98.7	22,498,027	21,813,716	99.0	21,586,948
(現年度)	22,778,925	98.7	22,493,063	21,811,461	99.0	21,585,066
土地	10,663,307	98.7	10,529,489	10,559,022	99.0	10,449,423
家屋	12,115,618	98.7	11,963,574	11,252,439	99.0	11,135,643
(過年度)	6,233	79.6	4,964	2,255	83.5	1,882
滞納繰越分	854,705	30.2	258,258	791,799	31.5	249,463
市 税 合 計	279,053,207	96.1	268,264,013	279,455,970	96.5	269,697,253
現年課税分	268,581,677	98.9	265,519,342	269,777,977	99.0	267,054,643
(現年度)	267,495,172	98.9	264,547,546	268,755,922	99.0	266,126,833
(過年度)	1,086,505	89.4	971,796	1,022,055	90.8	927,810
滞納繰越分	10,471,530	26.2	2,744,671	9,677,993	27.3	2,642,610

平成25年度			平成26年度			税目
調定額	収入率	収入額	調定額	収入率	収入額	
千円	%	千円	千円	%	千円	
129,839,832	96.3	125,040,717	133,251,225	97.0	129,234,996	市民税
89,309,573	94.9	84,750,002	89,874,421	95.7	86,048,412	個人
84,821,248	98.5	83,528,834	86,177,650	98.6	84,938,874	現年課税分
84,492,703	98.5	83,253,079	85,773,795	98.6	84,584,639	(現年度)
1,980,024	98.5	1,950,974	2,317,516	98.6	2,285,386	均等割
82,512,679	98.5	81,302,105	83,456,279	98.6	82,299,253	所得割
328,545	83.9	275,755	403,855	87.7	354,235	(過年度)
4,488,325	27.2	1,221,168	3,696,771	30.0	1,109,538	滞納繰越分
40,530,259	99.4	40,290,715	43,376,804	99.6	43,186,584	法人
40,291,663	99.8	40,222,054	43,078,158	100.1	43,134,354	現年課税分
39,480,202	100.2	39,546,119	42,595,979	100.2	42,678,253	(現年度)
7,923,377	100.2	7,936,606	7,886,077	100.2	7,901,309	均等割
31,556,825	100.2	31,609,513	34,709,902	100.2	34,776,944	法人税割
811,461	83.3	675,935	482,179	94.6	456,101	(過年度)
238,596	28.8	68,661	298,646	17.5	52,230	滞納繰越分
110,103,723	97.5	107,335,541	111,123,872	98.0	108,866,078	固定資産税
109,303,567	97.5	106,535,385	110,347,812	98.0	108,090,018	固定資産税
106,347,287	99.2	105,520,023	107,864,084	99.4	107,171,817	現年課税分
106,223,777	99.2	105,404,350	107,752,928	99.4	107,066,909	(現年度)
40,263,001	99.1	39,917,842	40,544,002	99.3	40,258,802	土地
53,423,994	99.1	52,966,012	54,814,058	99.3	54,428,478	家屋
12,536,782	99.9	12,520,496	12,394,868	99.9	12,379,629	償却資産
123,510	93.7	115,673	111,156	94.4	104,908	(過年度)
2,956,280	34.3	1,015,362	2,483,728	37.0	918,201	滞納繰越分
800,156	100.0	800,156	776,060	100.0	776,060	交付金
1,377,998	93.0	1,281,563	1,425,449	94.1	1,341,938	軽自動車税
1,289,393	97.6	1,258,086	1,347,457	98.0	1,320,258	現年課税分
1,289,221	97.6	1,257,942	1,347,317	98.0	1,320,120	(現年度)
172	83.7	144	140	98.6	138	(過年度)
88,605	26.5	23,477	77,992	27.8	21,680	滞納繰越分
13,065,215	100.0	13,065,215	12,755,644	100.0	12,755,644	市たばこ税
13,065,215	100.0	13,065,215	12,755,644	100.0	12,755,644	現年課税分
13,065,215	100.0	13,065,215	12,755,644	100.0	12,755,644	(現年度)
-	-	-	-	-	-	(過年度)
-	-	-	-	-	-	滞納繰越分
2,749	100.0	2,749	17,238	100.0	17,238	特別土地保有税
-	-	-	17,238	100.0	17,238	現年課税分
-	-	-	-	-	-	(現年度)
-	-	-	17,238	100.0	17,238	(過年度)
2,749	100.0	2,749	0	-	0	滞納繰越分
21,860	97.8	21,381	19,777	97.3	19,242	入湯税
21,419	99.8	21,381	19,289	99.8	19,242	現年課税分
21,419	99.8	21,381	19,279	99.8	19,232	(現年度)
-	-	-	10	100.0	10	(過年度)
441	-	-	488	-	-	滞納繰越分
7,333,917	99.6	7,302,679	7,521,025	99.6	7,491,183	事業所税
7,304,455	99.8	7,290,928	7,491,773	99.9	7,482,110	現年課税分
7,242,686	99.9	7,232,956	7,415,398	99.9	7,408,281	(現年度)
5,313,842	99.9	5,306,703	5,453,521	99.9	5,448,287	資産割
1,928,844	99.9	1,926,253	1,961,877	99.9	1,959,994	従業者割
-	-	-	-	-	-	新增設分
61,769	93.9	57,972	76,375	96.7	73,829	(過年度)
29,462	39.9	11,751	29,252	31.0	9,073	滞納繰越分
22,707,284	97.2	22,067,972	22,929,965	97.7	22,409,665	都市計画税
22,020,027	99.1	21,828,907	22,355,769	99.3	22,196,127	現年課税分
22,016,829	99.1	21,826,207	22,353,325	99.3	22,194,192	(現年度)
10,506,733	99.1	10,415,766	10,568,218	99.3	10,492,983	土地
11,510,096	99.1	11,410,441	11,785,107	99.3	11,701,209	家屋
3,198	84.4	2,700	2,444	79.2	1,935	(過年度)
687,257	34.8	239,065	574,196	37.2	213,538	滞納繰越分
284,452,578	97.1	276,117,817	289,044,195	97.6	282,135,984	市税合計
275,960,863	99.1	273,535,584	281,883,122	99.3	279,811,724	現年課税分
274,632,208	99.2	272,407,405	280,789,725	99.3	278,803,330	(現年度)
1,328,655	84.9	1,128,179	1,093,397	92.2	1,008,394	(過年度)
8,491,715	30.4	2,582,233	7,161,073	32.5	2,324,260	滞納繰越分

6. 市税年度別決算状況(続)

(3) 調定額年度別比較

税目	平成23年度		平成24年度		平成25年度		平成26年度	
	千円	構成比	千円	構成比	千円	構成比	千円	構成比
市民税	121,693,245	43.6	127,141,741	45.5	129,839,832	45.6	133,251,225	46.1
個人	84,798,884	30.4	88,591,394	31.7	89,309,573	31.4	89,874,421	31.1
現年課税分	79,338,735	28.4	83,536,418	29.9	84,821,248	29.8	86,177,650	29.8
(現年度)	78,913,488	28.3	83,202,618	29.8	84,492,703	29.7	85,773,795	29.7
均等割	1,926,174	0.7	1,950,355	0.7	1,980,024	0.7	2,317,516	0.8
所得割	76,987,314	27.6	81,252,263	29.1	82,512,679	29.0	83,456,279	28.9
(過年度)	425,247	0.2	333,800	0.1	328,545	0.1	403,855	0.1
滞納繰越分	5,460,149	2.0	5,054,976	1.8	4,488,325	1.6	3,696,771	1.3
法人	36,894,361	13.2	38,550,347	13.8	40,530,259	14.2	43,376,804	15.0
現年課税分	36,528,619	13.1	38,247,323	13.7	40,291,663	14.2	43,078,158	14.9
(現年度)	36,198,712	13.0	37,754,224	13.5	39,480,202	13.9	42,595,979	14.7
均等割	7,600,016	2.7	7,688,607	2.8	7,923,377	2.8	7,886,077	2.7
法人税割	28,598,696	10.2	30,065,617	10.8	31,556,825	11.1	34,709,902	12.0
(過年度)	329,907	0.1	493,099	0.2	811,461	0.3	482,179	0.2
滞納繰越分	365,742	0.1	303,024	0.1	238,596	0.1	298,646	0.1
固定資産税	113,376,437	40.6	109,258,753	39.1	110,103,723	38.7	111,123,872	38.4
固定資産税	112,498,053	40.3	108,445,179	38.8	109,303,567	38.4	110,347,812	38.2
現年課税分	108,849,262	39.0	105,055,590	37.6	106,347,287	37.4	107,864,084	37.3
(現年度)	108,605,448	38.9	104,953,089	37.6	106,223,777	37.3	107,752,928	37.3
土地	40,701,501	14.6	40,460,189	14.5	40,263,001	14.2	40,544,002	14.0
家屋	55,877,859	20.0	52,121,534	18.7	53,423,994	18.8	54,814,058	19.0
償却資産	12,026,088	4.3	12,371,366	4.4	12,536,782	4.4	12,394,868	4.3
(過年度)	243,814	0.1	102,501	0.0	123,510	0.0	111,156	0.0
滞納繰越分	3,648,791	1.3	3,389,589	1.2	2,956,280	1.0	2,483,728	0.9
交付金	878,384	0.3	813,574	0.3	800,156	0.3	776,060	0.3
軽自動車税	1,309,063	0.5	1,338,462	0.5	1,377,998	0.5	1,425,449	0.5
現年課税分	1,210,193	0.4	1,242,659	0.4	1,289,393	0.5	1,347,457	0.5
(現年度)	1,210,012	0.4	1,242,523	0.4	1,289,221	0.5	1,347,317	0.5
(過年度)	181	0.0	136	0.0	172	0.0	140	0.0
滞納繰越分	98,870	0.0	95,803	0.0	88,605	0.0	77,992	0.0
市たばこ税	11,920,244	4.3	11,748,448	4.2	13,065,215	4.6	12,755,644	4.4
現年課税分	11,920,016	4.3	11,748,448	4.2	13,065,215	4.6	12,755,644	4.4
(現年度)	11,919,961	4.3	11,748,448	4.2	13,065,215	4.6	12,755,644	4.4
(過年度)	55	0.0	-	-	-	-	-	-
滞納繰越分	228	0.0	-	-	-	-	-	-
特別土地保有税	7,012	0.0	3,253	0.0	2,749	0.0	17,238	0.0
現年課税分	-	-	-	-	-	-	17,238	0.0
(現年度)	-	-	-	-	-	-	-	-
(過年度)	-	-	-	-	-	-	17,238	0.0
滞納繰越分	7,012	0.0	3,253	0.0	2,749	0.0	0	-
入湯税	21,913	0.0	21,766	0.0	21,860	0.0	19,777	0.0
現年課税分	21,591	0.0	21,396	0.0	21,419	0.0	19,289	0.0
(現年度)	21,591	0.0	21,396	0.0	21,419	0.0	19,279	0.0
(過年度)	-	-	-	-	-	-	10	0.0
滞納繰越分	322	0.0	370	0.0	441	0.0	488	0.0
事業所税	7,085,430	2.5	7,338,032	2.6	7,333,917	2.6	7,521,025	2.6
現年課税分	7,049,719	2.5	7,298,853	2.6	7,304,455	2.6	7,491,773	2.6
(現年度)	6,968,651	2.5	7,208,589	2.6	7,242,686	2.5	7,415,398	2.6
資産割	5,102,417	1.8	5,276,602	1.9	5,313,842	1.9	5,453,521	1.9
従業者割	1,866,234	0.7	1,931,987	0.7	1,928,844	0.7	1,961,877	0.7
新增設分	-	-	-	-	-	-	-	-
(過年度)	81,068	0.0	90,264	0.0	61,769	0.0	76,375	0.0
滞納繰越分	35,711	0.0	39,179	0.0	29,462	0.0	29,252	0.0
都市計画税	23,639,863	8.5	22,605,515	8.1	22,707,284	8.0	22,929,965	7.9
現年課税分	22,785,158	8.2	21,813,716	7.8	22,020,027	7.7	22,355,769	7.7
(現年度)	22,778,925	8.2	21,811,461	7.8	22,016,829	7.7	22,353,325	7.7
土地	10,663,307	3.8	10,559,022	3.8	10,506,733	3.7	10,568,218	3.7
家屋	12,115,618	4.3	11,252,439	4.0	11,510,096	4.0	11,785,107	4.1
(過年度)	6,233	0.0	2,255	0.0	3,198	0.0	2,444	0.0
滞納繰越分	854,705	0.3	791,799	0.3	687,257	0.2	574,196	0.2
市税合計	279,053,207	100.0	279,455,970	100.0	284,452,578	100.0	289,044,195	100.0
現年課税分	268,581,677	96.2	269,777,977	96.5	275,960,863	97.0	281,883,122	97.5
(現年度)	267,495,172	95.9	268,755,922	96.2	274,632,208	96.5	280,789,725	97.1
(過年度)	1,086,505	0.4	1,022,055	0.4	1,328,655	0.5	1,093,397	0.4
滞納繰越分	10,471,530	3.8	9,677,993	3.5	8,491,715	3.0	7,161,073	2.5

(注) 構成比については、端数の関係で、総数と内訳の合計とは一致しない場合がある。

平成23年度		平成24年度		平成25年度		平成26年度		税目
千円	伸比率	千円	伸比率	千円	伸比率	千円	伸比率	
△ 239,373	△ 0.2	5,448,496	4.5	2,698,091	2.1	3,411,393	2.6	市 民 税
△ 1,773,728	△ 2.0	3,792,510	4.5	718,179	0.8	564,848	0.6	個 人
△ 1,617,378	△ 2.0	4,197,683	5.3	1,284,830	1.5	1,356,402	1.6	現年課税分
△ 981,691	△ 1.2	4,289,130	5.4	1,290,085	1.6	1,281,092	1.5	(現年度)
4,710	0.2	24,181	1.3	29,669	1.5	337,492	17.0	均等割
△ 986,401	△ 1.3	4,264,949	5.5	1,260,416	1.6	943,600	1.1	所得割
△ 635,687	△ 59.9	△ 91,447	△ 21.5	△ 5,255	△ 1.6	75,310	22.9	(過年度)
△ 156,350	△ 2.8	△ 405,173	△ 7.4	△ 566,651	△ 11.2	△ 791,554	△ 17.6	滞納繰越分
1,534,355	4.3	1,655,986	4.5	1,979,912	5.1	2,846,545	7.0	法 人
1,536,602	4.4	1,718,704	4.7	2,044,340	5.3	2,786,495	6.9	現年課税分
1,791,365	5.2	1,555,512	4.3	1,725,978	4.6	3,115,777	7.9	(現年度)
37,487	0.5	88,591	1.2	234,770	3.1	△ 37,300	△ 0.5	均等割
1,753,878	6.5	1,466,921	5.1	1,491,208	5.0	3,153,077	10.0	法人税割
△ 254,763	△ 43.6	163,192	49.5	318,362	64.6	△ 329,282	△ 40.6	(過年度)
△ 2,247	△ 0.6	△ 62,718	△ 17.1	△ 64,428	△ 21.3	60,050	25.2	滞納繰越分
462,382	0.4	△ 4,117,684	△ 3.6	844,970	0.8	1,020,149	0.9	固 定 資 産 税
443,249	0.4	△ 4,052,874	△ 3.6	858,388	0.8	1,044,245	1.0	固定資産税
678,326	0.6	△ 3,793,672	△ 3.5	1,291,697	1.2	1,516,797	1.4	現年課税分
589,711	0.5	△ 3,652,359	△ 3.4	1,270,688	1.2	1,529,151	1.4	(現年度)
△ 160,573	△ 0.4	△ 241,312	△ 0.6	△ 197,188	△ 0.5	281,001	0.7	土地
1,285,645	2.4	△ 3,756,325	△ 6.7	1,302,460	2.5	1,390,064	2.6	家屋
△ 535,361	△ 4.3	345,278	2.9	165,416	1.3	△ 141,914	△ 1.1	償却資産
88,615	57.1	△ 141,313	△ 58.0	21,009	20.5	△ 12,354	△ 10.0	(過年度)
△ 235,077	△ 6.1	△ 259,202	△ 7.1	△ 433,309	△ 12.8	△ 472,552	△ 16.0	滞納繰越分
19,133	2.2	△ 64,810	△ 7.4	△ 13,418	△ 1.6	△ 24,096	△ 3.0	交付金
17,088	1.3	29,399	2.2	39,536	3.0	47,451	3.4	軽自動車税
28,760	2.4	32,466	2.7	46,734	3.8	58,064	4.5	現年課税分
28,865	2.4	32,511	2.7	46,698	3.8	58,096	4.5	(現年度)
△ 105	△ 36.7	△ 45	△ 24.9	36	26.5	△ 32	△ 18.6	(過年度)
△ 11,672	△ 10.6	△ 3,067	△ 3.1	△ 7,198	△ 7.5	△ 10,613	△ 12.0	滞納繰越分
1,712,753	16.8	△ 171,796	△ 1.4	1,316,767	11.2	△ 309,571	△ 2.4	市たばこ税
1,712,525	16.8	△ 171,568	△ 1.4	1,316,767	11.2	△ 309,571	△ 2.4	現年課税分
1,712,470	16.8	△ 171,513	△ 1.4	1,316,767	11.2	△ 309,571	△ 2.4	(現年度)
55	皆増	△ 55	皆減	-	-	-	-	(過年度)
228	皆増	△ 228	皆減	-	-	-	-	滞納繰越分
△ 3,199	△ 31.3	△ 3,759	△ 53.6	△ 504	△ 15.5	14,489	527.1	特別土地保有税
-	-	-	-	-	-	17,238	皆増	現年課税分
-	-	-	-	-	-	-	-	(現年度)
-	-	-	-	-	-	17,238	皆増	(過年度)
△ 3,199	△ 31.3	△ 3,759	△ 53.6	△ 504	△ 15.5	△ 2,749	皆減	滞納繰越分
405	1.9	△ 147	△ 0.7	94	0.4	△ 2,083	△ 9.5	入湯税
618	2.9	△ 195	△ 0.9	23	0.1	△ 2,130	△ 9.9	現年課税分
618	2.9	△ 195	△ 0.9	23	0.1	△ 2,140	△ 10.0	(現年度)
-	-	-	-	-	-	10	皆増	(過年度)
△ 213	△ 39.8	48	14.9	71	19.2	47	10.7	滞納繰越分
66,038	0.9	252,602	3.6	△ 4,115	△ 0.1	187,108	2.6	事業所税
78,040	1.1	249,134	3.5	5,602	0.1	187,318	2.6	現年課税分
61,179	0.9	239,938	3.4	34,097	0.5	172,712	2.4	(現年度)
33,612	0.7	174,185	3.4	37,240	0.7	139,679	2.6	資産割
27,567	1.5	65,753	3.5	△ 3,143	△ 0.2	33,033	1.7	従業者割
-	-	-	-	-	-	-	-	新增設分
16,861	26.3	9,196	11.3	△ 28,495	△ 31.6	14,606	23.6	(過年度)
△ 12,002	△ 25.2	3,468	9.7	△ 9,717	△ 24.8	△ 210	△ 0.7	滞納繰越分
94,282	0.4	△ 1,034,348	△ 4.4	101,769	0.5	222,681	1.0	都市計画税
145,307	0.6	△ 971,442	△ 4.3	206,311	0.9	335,742	1.5	現年課税分
144,608	0.6	△ 967,464	△ 4.2	205,368	0.9	336,496	1.5	(現年度)
△ 83,988	△ 0.8	△ 104,285	△ 1.0	△ 52,289	△ 0.5	61,485	0.6	土地
228,596	1.9	△ 863,179	△ 7.1	257,657	2.3	275,011	2.4	家屋
699	12.6	△ 3,978	△ 63.8	943	41.8	△ 754	△ 23.6	(過年度)
△ 51,025	△ 5.6	△ 62,906	△ 7.4	△ 104,542	△ 13.2	△ 113,061	△ 16.5	滞納繰越分
2,110,376	0.8	402,763	0.1	4,996,608	1.8	4,591,617	1.6	市税合計
2,581,933	1.0	1,196,300	0.4	6,182,886	2.3	5,922,259	2.1	現年課税分
3,366,258	1.3	1,260,750	0.5	5,876,286	2.2	6,157,517	2.2	(現年度)
△ 784,325	△ 41.9	△ 64,450	△ 5.9	306,600	30.0	△ 235,258	△ 17.7	(過年度)
△ 471,557	△ 4.3	△ 793,537	△ 7.6	△ 1,186,278	△ 12.3	△ 1,330,642	△ 15.7	滞納繰越分

6. 市税年度別決算状況(続)

(4) 収入額年度別比較

税 目	平成23年度		平成24年度		平成25年度		平成26年度	
	千円	構成比	千円	構成比	千円	構成比	千円	構成比
市 民 税	115,728,860	43.1	121,608,458	45.1	125,040,717	45.3	129,234,996	45.8
個 人	78,992,502	29.4	83,244,362	30.9	84,750,002	30.7	86,048,412	30.5
現年課税分	77,719,169	29.0	82,032,814	30.4	83,528,834	30.3	84,938,874	30.1
(現年度)	77,377,691	28.8	81,763,768	30.3	83,253,079	30.2	84,584,639	30.0
均等割	1,888,687	0.7	1,916,627	0.7	1,950,974	0.7	2,285,386	0.8
所得割	75,489,004	28.1	79,847,141	29.6	81,302,105	29.4	82,299,253	29.2
(過年度)	341,478	0.1	269,046	0.1	275,755	0.1	354,235	0.1
滞納繰越分	1,273,333	0.5	1,211,548	0.4	1,221,168	0.4	1,109,538	0.4
法 人	36,736,358	13.7	38,364,096	14.2	40,290,715	14.6	43,186,584	15.3
現年課税分	36,646,236	13.7	38,284,993	14.2	40,222,054	14.6	43,134,354	15.3
(現年度)	36,333,541	13.5	37,814,162	14.0	39,546,119	14.3	42,678,253	15.1
均等割	7,628,324	2.8	7,700,813	2.9	7,936,606	2.9	7,901,309	2.8
法人税割	28,705,217	10.7	30,113,349	11.2	31,609,513	11.4	34,776,944	12.3
(過年度)	312,695	0.1	470,831	0.2	675,935	0.2	456,101	0.2
滞納繰越分	90,122	0.0	79,103	0.0	68,661	0.0	52,230	0.0
固定資産税	109,590,821	40.9	105,946,323	39.3	107,335,541	38.9	108,866,078	38.6
固定資産税	108,712,437	40.5	105,132,749	39.0	106,535,385	38.6	108,090,018	38.3
現年課税分	107,622,593	40.1	104,073,729	38.6	105,520,023	38.2	107,171,817	38.0
(現年度)	107,390,194	40.0	103,978,070	38.6	105,404,350	38.2	107,066,909	37.9
土地	40,194,253	15.0	40,043,464	14.8	39,917,842	14.5	40,258,802	14.3
家屋	55,181,474	20.6	51,584,702	19.1	52,966,012	19.2	54,428,478	19.3
償却資産	12,014,467	4.5	12,349,904	4.6	12,520,496	4.5	12,379,629	4.4
(過年度)	232,399	0.1	95,659	0.0	115,673	0.0	104,908	0.0
滞納繰越分	1,089,844	0.4	1,059,020	0.4	1,015,362	0.4	918,201	0.3
交付金	878,384	0.3	813,574	0.3	800,156	0.3	776,060	0.3
軽自動車税	1,196,434	0.4	1,231,075	0.5	1,281,563	0.5	1,341,938	0.5
現年課税分	1,172,780	0.4	1,207,536	0.4	1,258,086	0.5	1,320,258	0.5
(現年度)	1,172,623	0.4	1,207,408	0.4	1,257,942	0.5	1,320,120	0.5
(過年度)	157	0.0	128	0.0	144	0.0	138	0.0
滞納繰越分	23,654	0.0	23,539	0.0	23,477	0.0	21,680	0.0
市たばこ税	11,920,244	4.4	11,748,448	4.4	13,065,215	4.7	12,755,644	4.5
現年課税分	11,920,016	4.4	11,748,448	4.4	13,065,215	4.7	12,755,644	4.5
(現年度)	11,919,961	4.4	11,748,448	4.4	13,065,215	4.7	12,755,644	4.5
(過年度)	55	0.0	-	-	-	-	-	-
滞納繰越分	228	0.0	-	-	-	-	-	-
特別土地保有税	504	0.0	504	0.0	2,749	0.0	17,238	0.0
現年課税分	-	-	-	-	-	-	17,238	0.0
(現年度)	-	-	-	-	-	-	-	-
(過年度)	-	-	-	-	-	-	17,238	0.0
滞納繰越分	504	0.0	504	0.0	2,749	0.0	0	-
入 湯 税	21,543	0.0	21,325	0.0	21,381	0.0	19,242	0.0
現年課税分	21,492	0.0	21,325	0.0	21,381	0.0	19,242	0.0
(現年度)	21,492	0.0	21,325	0.0	21,381	0.0	19,232	0.0
(過年度)	-	-	-	-	-	-	10	0.0
滞納繰越分	51	0.0	-	-	-	-	-	-
事業所税	7,049,322	2.6	7,304,709	2.7	7,302,679	2.6	7,491,183	2.7
現年課税分	7,040,645	2.6	7,285,276	2.7	7,290,928	2.6	7,482,110	2.7
(現年度)	6,960,597	2.6	7,195,012	2.7	7,232,956	2.6	7,408,281	2.6
資産割	5,096,520	1.9	5,266,664	2.0	5,306,703	1.9	5,448,287	1.9
従業者割	1,864,077	0.7	1,928,348	0.7	1,926,253	0.7	1,959,994	0.7
新增設分	-	-	-	-	-	-	-	-
(過年度)	80,048	0.0	90,264	0.0	57,972	0.0	73,829	0.0
滞納繰越分	8,677	0.0	19,433	0.0	11,751	0.0	9,073	0.0
都市計画税	22,756,285	8.5	21,836,411	8.1	22,067,972	8.0	22,409,665	7.9
現年課税分	22,498,027	8.4	21,586,948	8.0	21,828,907	7.9	22,196,127	7.9
(現年度)	22,493,063	8.4	21,585,066	8.0	21,826,207	7.9	22,194,192	7.9
土地	10,529,489	3.9	10,449,423	3.9	10,415,766	3.8	10,492,983	3.7
家屋	11,963,574	4.5	11,135,643	4.1	11,410,441	4.1	11,701,209	4.1
(過年度)	4,964	0.0	1,882	0.0	2,700	0.0	1,935	0.0
滞納繰越分	258,258	0.1	249,463	0.1	239,065	0.1	213,538	0.1
市 税 合 計	268,264,013	100.0	269,697,253	100.0	276,117,817	100.0	282,135,984	100.0
現年課税分	265,519,342	99.0	267,054,643	99.0	273,535,584	99.1	279,811,724	99.2
(現年度)	264,547,546	98.6	266,126,833	98.7	272,407,405	98.7	278,803,330	98.8
(過年度)	971,796	0.4	927,810	0.3	1,128,179	0.4	1,008,394	0.4
滞納繰越分	2,744,671	1.0	2,642,610	1.0	2,582,233	0.9	2,324,260	0.8

(注) 構成比については、端数の関係で、総数と内訳の合計とは一致しない場合がある。

平成23年度		平成24年度		平成25年度		平成26年度		税目
千円	伸比率	千円	伸比率	千円	伸比率	千円	伸比率	
192,367	0.2	5,879,598	5.1	3,432,259	2.8	4,194,279	3.4	市 民 税
△ 1,481,577	△ 1.8	4,251,860	5.4	1,505,640	1.8	1,298,410	1.5	個 人
△ 1,380,947	△ 1.7	4,313,645	5.6	1,496,020	1.8	1,410,040	1.7	現年課税分
△ 804,877	△ 1.0	4,386,077	5.7	1,489,311	1.8	1,331,560	1.6	(現年度)
8,411	0.4	27,940	1.5	34,347	1.8	334,412	17.1	均等割
△ 813,288	△ 1.1	4,358,137	5.8	1,454,964	1.8	997,148	1.2	所得割
△ 576,070	△ 62.8	△ 72,432	△ 21.2	6,709	2.5	78,480	28.5	(過年度)
△ 100,630	△ 7.3	△ 61,785	△ 4.9	9,620	0.8	△ 111,630	△ 9.1	滞納繰越分
1,673,944	4.8	1,627,738	4.4	1,926,619	5.0	2,895,869	7.2	法 人
1,663,758	4.8	1,638,757	4.5	1,937,061	5.1	2,912,300	7.2	現年課税分
1,889,647	5.5	1,480,621	4.1	1,731,957	4.6	3,132,134	7.9	(現年度)
57,762	0.8	72,489	1.0	235,793	3.1	△ 35,297	△ 0.4	均等割
1,831,885	6.8	1,408,132	4.9	1,496,164	5.0	3,167,431	10.0	法人税割
△ 225,889	△ 41.9	158,136	50.6	205,104	43.6	△ 219,834	△ 32.5	(過年度)
10,186	12.7	△ 11,019	△ 12.2	△ 10,442	△ 13.2	△ 16,431	△ 23.9	滞納繰越分
717,171	0.7	△ 3,644,498	△ 3.3	1,389,218	1.3	1,530,537	1.4	固 定 資 産 税
698,038	0.6	△ 3,579,688	△ 3.3	1,402,636	1.3	1,554,633	1.5	固定資産税
771,223	0.7	△ 3,548,864	△ 3.3	1,446,294	1.4	1,651,794	1.6	現年課税分
685,597	0.6	△ 3,412,124	△ 3.2	1,426,280	1.4	1,662,559	1.6	(現年度)
△ 118,903	△ 0.3	△ 150,789	△ 0.4	△ 125,622	△ 0.3	340,960	0.9	土地
1,322,620	2.5	△ 3,596,772	△ 6.5	1,381,310	2.7	1,462,466	2.8	家屋
△ 518,120	△ 4.1	335,437	2.8	170,592	1.4	△ 140,867	△ 1.1	償却資産
85,626	58.3	△ 136,740	△ 58.8	20,014	20.9	△ 10,765	△ 9.3	(過年度)
△ 73,185	△ 6.3	△ 30,824	△ 2.8	△ 43,658	△ 4.1	△ 97,161	△ 9.6	滞納繰越分
19,133	2.2	△ 64,810	△ 7.4	△ 13,418	△ 1.6	△ 24,096	△ 3.0	交付金
28,882	2.5	34,641	2.9	50,488	4.1	60,375	4.7	軽自動車税
31,617	2.8	34,756	3.0	50,550	4.2	62,172	4.9	現年課税分
31,735	2.8	34,785	3.0	50,534	4.2	62,178	4.9	(現年度)
△ 118	△ 42.9	△ 29	△ 18.5	16	12.5	△ 6	△ 4.2	(過年度)
△ 2,735	△ 10.4	△ 115	△ 0.5	△ 62	△ 0.3	△ 1,797	△ 7.7	滞納繰越分
1,712,786	16.8	△ 171,796	△ 1.4	1,316,767	11.2	△ 309,571	△ 2.4	市たばこ税
1,712,558	16.8	△ 171,568	△ 1.4	1,316,767	11.2	△ 309,571	△ 2.4	現年課税分
1,712,503	16.8	△ 171,513	△ 1.4	1,316,767	11.2	△ 309,571	△ 2.4	(現年度)
55	皆増	△ 55	皆減	-	-	-	-	(過年度)
228	皆増	△ 228	皆減	-	-	-	-	滞納繰越分
△ 1,060	△ 67.8	-	-	2,245	445.4	14,489	527.1	特別土地保有税
-	-	-	-	-	-	17,238	皆増	現年課税分
-	-	-	-	-	-	-	-	(現年度)
-	-	-	-	-	-	17,238	皆増	(過年度)
△ 1,060	△ 67.8	-	-	2,245	445.4	△ 2,749	皆減	滞納繰越分
356	1.7	△ 218	△ 1.0	56	0.3	△ 2,139	△ 10.0	入 湯 税
631	3.0	△ 167	△ 0.8	56	0.3	△ 2,139	△ 10.0	現年課税分
631	3.0	△ 167	△ 0.8	56	0.3	△ 2,149	△ 10.1	(現年度)
-	-	-	-	-	-	10	皆増	(過年度)
△ 275	△ 84.4	△ 51	皆減	-	-	-	-	滞納繰越分
62,945	0.9	255,387	3.6	△ 2,030	0.0	188,504	2.6	事 業 所 税
79,411	1.1	244,631	3.5	5,652	0.1	191,182	2.6	現年課税分
62,083	0.9	234,415	3.4	37,944	0.5	175,325	2.4	(現年度)
34,289	0.7	170,144	3.3	40,039	0.8	141,584	2.7	資産割
27,794	1.5	64,271	3.4	△ 2,095	△ 0.1	33,741	1.8	従業者割
-	-	-	-	-	-	-	-	新增設分
17,328	27.6	10,216	12.8	△ 32,292	△ 35.8	15,857	27.4	(過年度)
△ 16,466	△ 65.5	10,756	124.0	△ 7,682	△ 39.5	△ 2,678	△ 22.8	滞納繰越分
156,461	0.7	△ 919,874	△ 4.0	231,561	1.1	341,693	1.5	都 市 計 画 税
165,340	0.7	△ 911,079	△ 4.0	241,959	1.1	367,220	1.7	現年課税分
165,335	0.7	△ 907,997	△ 4.0	241,141	1.1	367,985	1.7	(現年度)
△ 72,230	△ 0.7	△ 80,066	△ 0.8	△ 33,657	△ 0.3	77,217	0.7	土地
237,565	2.0	△ 827,931	△ 6.9	274,798	2.5	290,768	2.5	家屋
5	0.1	△ 3,082	△ 62.1	818	43.5	△ 765	△ 28.3	(過年度)
△ 8,879	△ 3.3	△ 8,795	△ 3.4	△ 10,398	△ 4.2	△ 25,527	△ 10.7	滞納繰越分
2,869,908	1.1	1,433,240	0.5	6,420,564	2.4	6,018,167	2.2	市 税 合 計
3,062,724	1.2	1,535,301	0.6	6,480,941	2.4	6,276,140	2.3	現年課税分
3,761,787	1.4	1,579,287	0.6	6,280,572	2.4	6,395,925	2.3	(現年度)
△ 699,063	△ 41.8	△ 43,986	△ 4.5	200,369	21.6	△ 119,785	△ 10.6	(過年度)
△ 192,816	△ 6.6	△ 102,061	△ 3.7	△ 60,377	△ 2.3	△ 257,973	△ 10.0	滞納繰越分

6. 市税年度別決算状況(続)

(5) 市税収入の構成比年度別比較

税 目	平成 19 年度		平成 20 年度		平成 21 年度		平成 22 年度	
	収 入 額	構成比	収 入 額	構成比	収 入 額	構成比	収 入 額	構成比
	千円	%	千円	%	千円	%	千円	%
計	270,492,309	100.0	272,645,884	100.0	264,210,966	100.0	265,394,105	100.0
● 市 民 税	127,201,126	47.0	127,713,747	46.9	117,039,523	44.3	115,536,493	43.5
個 人	82,472,891	(64.8) 30.5	84,683,599	(66.3) 31.1	83,720,594	(71.5) 31.7	80,474,079	(69.7) 30.3
法 人	44,728,235	(35.2) 16.5	43,030,148	(33.7) 15.8	33,318,929	(28.5) 12.6	35,062,414	(30.3) 13.2
● 固定資産税	103,451,004	38.3	105,016,424	38.5	107,075,457	40.5	108,873,650	41.0
土 地	38,562,835	(37.3) 14.3	38,788,480	(36.9) 14.2	40,479,567	(37.8) 15.3	40,820,821	(37.5) 15.4
家 屋	50,400,120	(48.7) 18.6	52,186,812	(49.7) 19.1	52,776,402	(49.3) 20.0	54,479,804	(50.0) 20.5
償却資産	13,486,092	(13.0) 5.0	13,195,041	(12.6) 4.8	12,966,370	(12.1) 4.9	12,713,774	(11.7) 4.8
交 付 金	1,001,957	(1.0) 0.4	846,091	(0.8) 0.3	853,118	(0.8) 0.3	859,251	(0.8) 0.3
● 軽自動車税	1,048,417	0.4	1,089,525	0.4	1,130,067	0.4	1,167,552	0.5
● 市たばこ税	10,784,700	4.0	10,190,426	3.7	9,746,829	3.7	10,207,458	3.9
● 特別土地保有税	15,549	0.0	1,203	0.0	429	0.0	1,564	0.0
保 有 分	7,735	(49.7) 0.0	1,194	(99.3) 0.0	420	(97.9) 0.0	1,556	(99.5) 0.0
取 得 分	7,814	(50.3) 0.0	9	(0.7) 0.0	9	(2.1) 0.0	8	(0.5) 0.0
● 入 湯 税	28,416	0.0	29,326	0.0	22,210	0.0	21,187	0.0
● 事業所税	6,653,782	2.5	6,863,439	2.5	6,971,212	2.7	6,986,377	2.6
資 産 割	4,849,050	(72.9) 1.8	4,957,875	(72.2) 1.8	5,082,604	(72.9) 1.9	5,136,970	(73.5) 1.9
従 業 者 割	1,804,732	(27.1) 0.7	1,905,564	(27.8) 0.7	1,888,608	(27.1) 0.7	1,849,407	(26.5) 0.7
新 増 設 分	0	(0.0) 0.0	0	(0.0) 0.0	0	(0.0) 0.0	0	(0.0) 0.0
● 都市計画税	21,309,315	7.8	21,741,794	8.0	22,225,239	8.4	22,599,824	8.5
土 地	10,331,218	(48.5) 3.8	10,366,177	(47.7) 3.8	10,713,649	(48.2) 4.1	10,736,263	(47.5) 4.0
家 屋	10,978,097	(51.5) 4.1	11,375,617	(52.3) 4.2	11,511,590	(51.8) 4.4	11,863,561	(52.5) 4.5

(注) 1. 構成比については、端数の関係で、総数と内訳の合計とは一致しない場合がある。

2. () は、当該区分の属する税目中における構成比を示す。

平成23年度		平成24年度		平成25年度		平成26年度		税目
収入額	構成比	収入額	構成比	収入額	構成比	収入額	構成比	
千円	%	千円	%	千円	%	千円	%	
268,264,013	100.0	269,697,253	100.0	276,117,817	100.0	282,135,984	100.0	計
115,728,860	43.1	121,608,458	45.1	125,040,717	45.3	129,234,996	45.8	●市民税
78,992,502	(68.3) 29.4	83,244,362	(68.5) 30.9	84,750,002	(67.8) 30.7	86,048,412	(66.6) 30.5	個人
36,736,358	(31.7) 13.7	38,364,096	(31.5) 14.2	40,290,715	(32.2) 14.6	43,186,584	(33.4) 15.3	法人
109,590,821	40.9	105,946,323	39.3	107,335,541	38.9	108,866,078	38.6	●固定資産税
40,665,309	(37.1) 15.2	40,492,012	(38.2) 15.0	40,357,262	(37.6) 14.6	40,648,469	(37.3) 14.4	土地
55,800,476	(50.9) 20.8	52,183,984	(49.3) 19.3	53,539,063	(49.9) 19.4	54,946,369	(50.5) 19.5	家屋
12,246,652	(11.2) 4.6	12,456,753	(11.8) 4.6	12,639,060	(11.8) 4.6	12,495,180	(11.5) 4.4	償却資産
878,384	(0.8) 0.3	813,574	(0.8) 0.3	800,156	(0.7) 0.3	776,060	(0.7) 0.3	交付金
1,196,434	0.5	1,231,075	0.4	1,281,563	0.5	1,341,938	0.5	●軽自動車税
11,920,244	4.4	11,748,448	4.4	13,065,215	4.7	12,755,644	4.5	●市たばこ税
504	0.0	504	0.0	2,749	0.0	17,238	0.0	●特別土地保有税
504	(100.0) 0.0	504	(100.0) 0.0	2,749	(100.0) 0.0	17,238	(100.0) 0.0	保有分
0	(0.0) 0.0	0	(0.0) 0.0	0	(0.0) 0.0	0	(0.0) 0.0	取得分
21,543	0.0	21,325	0.0	21,381	0.0	19,242	0.0	●入湯税
7,049,322	2.6	7,304,709	2.7	7,302,679	2.6	7,491,183	2.7	●事業所税
5,160,911	(73.2) 1.9	5,354,002	(73.3) 2.0	5,361,807	(73.4) 1.9	5,516,702	(73.6) 2.0	資産割
1,888,411	(26.8) 0.7	1,950,707	(26.7) 0.7	1,940,872	(26.6) 0.7	1,974,481	(26.4) 0.7	従業者割
0	(0.0) 0.0	0	(0.0) 0.0	0	(0.0) 0.0	0	(0.0) 0.0	新增設分
22,756,285	8.5	21,836,411	8.1	22,067,972	8.0	22,409,665	7.9	●都市計画税
10,656,486	(46.8) 4.0	10,569,424	(48.4) 3.9	10,530,968	(47.7) 3.8	10,595,957	(47.3) 3.8	土地
12,099,799	(53.2) 4.5	11,266,987	(51.6) 4.2	11,537,004	(52.3) 4.2	11,813,708	(52.7) 4.1	家屋

7. 税目別月別調定収入状況

(1) 調定額(月計)

区 分	平成26年6月	7月	8月	9月	10月
	千円	千円	千円	千円	千円
市 民 税	107,648,921	1,861,830	2,318,358	1,552,942	1,863,275
個 人	88,640,003	112,651	162,078	208,432	200,618
法 人	19,008,918	1,749,179	2,156,280	1,344,510	1,662,657
固定資産税	111,043,252	△ 11,994	0	0	59,244
固定資産税	110,267,192	△ 11,994	0	0	59,244
交付金	776,060	0	0	0	0
軽自動車税	1,427,782	△ 891	△ 239	△ 112	△ 76
市たばこ税	3,286,960	999,256	1,142,553	1,073,761	1,081,118
特別土地保有税	0	0	0	0	17,238
入湯税	5,785	1,415	1,000	1,283	2,388
事業所税	5,455,619	241,816	185,315	125,407	184,194
都市計画税	22,942,883	△ 8,481	0	0	△ 1,455
計	251,811,202	3,082,951	3,646,987	2,753,281	3,205,926

(2) 調定額(累計)

区 分	平成26年6月	7月	8月	9月	10月
	千円	千円	千円	千円	千円
市民税	107,648,921	109,510,751	111,829,109	113,382,051	115,245,326
個 人	88,640,003	88,752,654	88,914,732	89,123,164	89,323,782
法 人	19,008,918	20,758,097	22,914,377	24,258,887	25,921,544
固定資産税	111,043,252	111,031,258	111,031,258	111,031,258	111,090,502
固定資産税	110,267,192	110,255,198	110,255,198	110,255,198	110,314,442
交付金	776,060	776,060	776,060	776,060	776,060
軽自動車税	1,427,782	1,426,891	1,426,652	1,426,540	1,426,464
市たばこ税	3,286,960	4,286,216	5,428,769	6,502,530	7,583,648
特別土地保有税	-	-	-	0	17,238
入湯税	5,785	7,200	8,200	9,483	11,871
事業所税	5,455,619	5,697,435	5,882,750	6,008,157	6,192,351
都市計画税	22,942,883	22,934,402	22,934,402	22,934,402	22,932,947
計	251,811,202	254,894,153	258,541,140	261,294,421	264,500,347

11月	12月	平成27年1月	2月	3月	4月	5月
千円	千円	千円	千円	千円	千円	千円
9,558,674	3,885,591	993,048	2,618,383	1,091,341	△ 17,540	△ 123,598
169,220	142,292	127,377	27,003	39,738	61,736	△ 16,727
9,389,454	3,743,299	865,671	2,591,380	1,051,603	△ 79,276	△ 106,871
0	37,833	△ 8,415	△ 90	4,004	642	△ 604
0	37,833	△ 8,415	△ 90	4,004	642	△ 604
0	0	0	0	0	0	0
△ 105	△ 36	△ 135	△ 142	△ 140	△ 87	△ 370
1,105,754	1,000,542	1,125,549	983,581	956,570	0	0
0	0	0	0	0	0	0
2,068	1,000	2,098	1,084	1,666	0	△ 10
207,259	82,294	91,494	811,883	137,167	△ 166	△ 1,257
0	△ 2,007	△ 1,203	79	△ 10	175	△ 16
10,873,650	5,005,217	2,202,436	4,414,778	2,190,598	△ 16,976	△ 125,855

11月	12月	平成27年1月	2月	3月	4月	5月
千円	千円	千円	千円	千円	千円	千円
124,804,000	128,689,591	129,682,639	132,301,022	133,392,363	133,374,823	133,251,225
89,493,002	89,635,294	89,762,671	89,789,674	89,829,412	89,891,148	89,874,421
35,310,998	39,054,297	39,919,968	42,511,348	43,562,951	43,483,675	43,376,804
111,090,502	111,128,335	111,119,920	111,119,830	111,123,834	111,124,476	111,123,872
110,314,442	110,352,275	110,343,860	110,343,770	110,347,774	110,348,416	110,347,812
776,060	776,060	776,060	776,060	776,060	776,060	776,060
1,426,359	1,426,323	1,426,188	1,426,046	1,425,906	1,425,819	1,425,449
8,689,402	9,689,944	10,815,493	11,799,074	12,755,644	12,755,644	12,755,644
17,238	17,238	17,238	17,238	17,238	17,238	17,238
13,939	14,939	17,037	18,121	19,787	19,787	19,777
6,399,610	6,481,904	6,573,398	7,385,281	7,522,448	7,522,282	7,521,025
22,932,947	22,930,940	22,929,737	22,929,816	22,929,806	22,929,981	22,929,965
275,373,997	280,379,214	282,581,650	286,996,428	289,187,026	289,170,050	289,044,195

7. 税目別月別調定収入状況(続)

(3) 収入額(月計)

区 分	平成26年6月	7月	8月	9月	10月
	千円	千円	千円	千円	千円
市 民 税	34,321,756	8,584,023	10,496,787	8,492,470	10,050,933
個 人	15,309,972	7,562,409	8,855,711	6,568,979	8,931,970
法 人	19,011,784	1,021,614	1,641,076	1,923,491	1,118,963
固定資産税	36,618,956	19,483,164	4,196,228	707,183	459,209
固定資産税	35,842,896	19,483,164	4,196,228	707,183	459,209
交付金	776,060	0	0	0	0
軽自動車税	1,114,738	130,199	33,017	13,592	11,179
市たばこ税	3,286,406	999,216	1,142,442	1,073,964	1,080,872
特別土地保有税	0	0	0	0	17,238
入湯税	5,265	1,424	991	1,096	2,307
事業所税	5,400,422	193,744	189,407	170,093	103,527
都市計画税	7,164,357	4,145,155	821,762	163,977	96,177
計	87,911,900	33,536,925	16,880,634	10,622,375	11,821,442

(4) 収入額(累計)

区 分	平成26年6月	7月	8月	9月	10月
	千円	千円	千円	千円	千円
市民税	34,321,756	42,905,779	53,402,566	61,895,036	71,945,969
個 人	15,309,972	22,872,381	31,728,092	38,297,071	47,229,041
法 人	19,011,784	20,033,398	21,674,474	23,597,965	24,716,928
固定資産税	36,618,956	56,102,120	60,298,348	61,005,531	61,464,740
固定資産税	35,842,896	55,326,060	59,522,288	60,229,471	60,688,680
交付金	776,060	776,060	776,060	776,060	776,060
軽自動車税	1,114,738	1,244,937	1,277,954	1,291,546	1,302,725
市たばこ税	3,286,406	4,285,622	5,428,064	6,502,028	7,582,900
特別土地保有税	-	-	-	0	17,238
入湯税	5,265	6,689	7,680	8,776	11,083
事業所税	5,400,422	5,594,166	5,783,573	5,953,666	6,057,193
都市計画税	7,164,357	11,309,512	12,131,274	12,295,251	12,391,428
計	87,911,900	121,448,825	138,329,459	148,951,834	160,773,276

11月	12月	平成27年1月	2月	3月	4月	5月
千円	千円	千円	千円	千円	千円	千円
11,079,009	15,339,941	9,644,675	7,579,699	7,897,864	5,713,095	34,744
6,598,243	5,846,309	8,902,829	6,151,676	5,563,491	5,508,806	248,017
4,480,766	9,493,632	741,846	1,428,023	2,334,373	204,289	△ 213,273
337,031	19,855,155	3,341,890	18,799,556	4,162,557	741,009	164,140
337,031	19,855,155	3,341,890	18,799,556	4,162,557	741,009	164,140
0	0	0	0	0	0	0
8,439	7,177	5,843	6,198	5,860	3,343	2,353
1,105,711	1,001,033	1,125,146	983,702	956,629	516	7
0	0	0	0	0	0	0
2,259	1,053	2,098	1,091	1,660	5	△ 7
241,942	137,043	75,953	376,479	535,466	74,160	△ 7,053
75,217	4,207,536	681,749	4,026,611	816,143	160,311	50,670
12,849,608	40,548,938	14,877,354	31,773,336	14,376,179	6,692,439	244,854

11月	12月	平成27年1月	2月	3月	4月	5月
千円	千円	千円	千円	千円	千円	千円
83,024,978	98,364,919	108,009,594	115,589,293	123,487,157	129,200,252	129,234,996
53,827,284	59,673,593	68,576,422	74,728,098	80,291,589	85,800,395	86,048,412
29,197,694	38,691,326	39,433,172	40,861,195	43,195,568	43,399,857	43,186,584
61,801,771	81,656,926	84,998,816	103,798,372	107,960,929	108,701,938	108,866,078
61,025,711	80,880,866	84,222,756	103,022,312	107,184,869	107,925,878	108,090,018
776,060	776,060	776,060	776,060	776,060	776,060	776,060
1,311,164	1,318,341	1,324,184	1,330,382	1,336,242	1,339,585	1,341,938
8,688,611	9,689,644	10,814,790	11,798,492	12,755,121	12,755,637	12,755,644
17,238	17,238	17,238	17,238	17,238	17,238	17,238
13,342	14,395	16,493	17,584	19,244	19,249	19,242
6,299,135	6,436,178	6,512,131	6,888,610	7,424,076	7,498,236	7,491,183
12,466,645	16,674,181	17,355,930	21,382,541	22,198,684	22,358,995	22,409,665
173,622,884	214,171,822	229,049,176	260,822,512	275,198,691	281,891,130	282,135,984

第3 市 民 税

1. 個人市県民税決算調定額の推移	36
2. 個人市民税の納税義務者の推移	38
3. 個人市民税の所得割額の推移	38
4. 法人市民税調定額の推移	40
5. 法人市民税業態別課税状況(平成26年度現年度)	42
6. 法人市民税業態別法人税割段階調	44
7. 法人市民税業態別資本金等段階調	46
8. 決算期別法人数・法人税割額調	48

1. 個人市県民税決算調定額の推移

年度区分	現 年 度									
	特別徴収(給与)			特別徴収 (退職所得分離課税)		普通徴収		特別徴収 (公的年金)		
	特別徴収 義務者	人 員	税 額	人 員	税 額	人 員	税 額	人 員	税 額	
	人	人	千円	人	千円	人	千円	人	千円	
22	県民税		(36,552,700)							
	市民税	359,885	36,294,823	4,426	587,457	279,436	13,945,082	53,017	1,833,014	
		38,572	(55,118,971)							
	市民税	359,885	54,732,318	4,426	895,569	279,480	21,092,200	53,017	2,788,352	
23	県民税		(36,099,702)							
	市民税	358,823	36,076,469	4,126	562,399	278,671	13,766,787	52,468	1,842,300	
		38,926	(54,440,839)							
	市民税	358,823	54,406,333	4,126	845,990	278,741	20,823,542	52,468	2,802,871	
24	県民税		(38,040,407)							
	市民税	363,470	38,439,104	3,935	562,537	282,619	14,699,264	52,966	1,820,535	
		39,820	(57,356,262)							
	市民税	363,470	57,955,258	3,935	847,832	282,711	22,227,566	52,966	2,770,860	
25	県民税		(38,766,123)							
	市民税	375,428	38,867,682	3,808	585,968	280,879	14,813,019	55,079	1,814,311	
		41,225	(58,453,926)							
	市民税	375,428	58,608,132	3,808	882,385	280,966	22,393,873	55,080	2,762,374	
26	県民税		(39,714,331)							
	市民税	384,490	39,900,077	3,655	567,870	282,964	14,789,967	57,794	1,858,106	
		42,838	(59,801,482)							
	市民税	384,490	60,065,444	3,655	852,709	283,021	22,304,892	57,794	2,814,581	
普通徴収区別	東区	県民税				52,968	2,396,646	12,489	378,767	
	市民税					52,978	3,616,120	12,489	574,131	
博多区	県民税					42,096	2,056,580	5,905	161,107	
	市民税					42,099	3,103,516	5,905	244,341	
中央区	県民税					41,571	3,066,196	6,485	239,514	
	市民税					41,582	4,618,956	6,485	362,286	
南区	県民税					48,919	2,439,626	10,655	347,951	
	市民税					48,929	3,680,097	10,655	526,926	
城南区	県民税					23,912	1,148,741	5,281	176,784	
	市民税					23,916	1,733,006	5,281	267,745	
早良区	県民税					39,015	2,158,759	8,702	281,060	
	市民税					39,028	3,254,394	8,702	425,740	
西区	県民税					34,483	1,523,419	8,277	272,923	
	市民税					34,489	2,298,803	8,277	413,412	

注)1. 特別徴収(給与)税額は、当該年度課税により計上し、所属年度調整後を()書きにより示した。

2. 特別徴収(給与、退職所得分離課税)については、財政局税務部所管(昭和47年以降)。

3. 備考(収入済額)については、現年課税分及び滞納繰越分の合計を計上。

4. 特別徴収(公的年金)の人員については、普通徴収の内数となる。

過年度		合計		備考(収入済額)			
普通徴収				特別徴収分 (給与, 退職所得)	普通徴収分	特別徴収分 (公的年金)	合計
人員	税額	人員	税額				
人	千円	人	千円	千円	千円	千円	千円
			(51,770,573)				
6,418	685,334	650,165	51,512,696	37,145,698	14,279,160	1,839,543	53,264,401
			(78,167,674)				
6,453	1,060,934	650,244	77,781,021	56,026,386	21,659,627	2,788,066	80,474,079
			(52,551,079)				
4,800	279,891	646,420	52,527,846	36,675,540	13,787,079	1,851,021	52,313,640
			(79,338,490)				
4,848	425,248	646,538	79,303,984	55,310,083	20,879,981	2,802,437	78,992,501
			(55,343,271)				
5,496	220,528	655,520	55,741,968	38,581,742	14,735,593	1,832,350	55,149,685
			(83,536,321)				
5,616	333,801	655,732	84,135,317	58,236,281	22,242,285	2,765,795	83,244,361
			(56,197,752)				
6,735	218,331	666,850	56,299,311	39,331,416	14,992,560	1,826,428	56,150,404
			(84,821,103)				
6,973	328,545	667,175	84,975,309	59,364,447	22,628,855	2,756,700	84,750,002
			(57,198,657)				
5,442	268,383	676,551	57,384,403	40,304,133	16,050,871	1,867,282	58,222,286
			(86,177,519)				
5,492	403,855	676,658	86,441,481	60,618,930	21,506,620	2,813,324	84,938,874
〔 921	45,526	53,889	2,820,939	〔 2,616,894	380,873		2,997,767
〔 936	68,437	53,914	4,258,688	〔 3,517,943	573,839		4,091,782
〔 1,021	45,753	43,117	2,263,440	〔 2,303,616	162,062		2,465,678
〔 1,026	68,930	43,125	3,416,787	〔 2,904,529	244,169		3,148,698
〔 710	51,209	42,281	3,356,919	〔 3,301,210	240,578		3,541,788
〔 715	77,101	42,297	5,058,343	〔 4,449,680	362,464		4,812,144
〔 736	36,549	49,655	2,824,126	〔 2,589,176	349,650		2,938,826
〔 741	54,989	49,670	4,262,012	〔 3,538,306	526,797		4,065,103
〔 542	20,123	24,454	1,345,648	〔 1,239,047	177,568		1,416,615
〔 548	30,274	24,464	2,031,025	〔 1,662,778	267,532		1,930,310
〔 825	37,942	39,840	2,477,761	〔 2,340,596	282,315		2,622,911
〔 835	57,092	39,863	3,737,226	〔 3,177,315	425,348		3,602,663
〔 687	31,281	35,170	1,827,623	〔 1,660,332	274,236		1,934,568
〔 691	47,032	35,180	2,759,247	〔 2,256,069	413,175		2,669,244

2. 個人市民税の納税義務者の推移

年 度	区 分	均等割のみの者				所得割のみの者			
		納税義務者数	伸 率	均等割額	伸 率	納税義務者数	伸 率	所得割額	伸 率
		人	%	千円	%	人	%	千円	%
平成 22 年度		28,439	5.2	85,317	5.2	0		0	
平成 23 年度		29,345	3.2	88,035	3.2	0		0	
平成 24 年度		27,994	△ 4.6	83,982	△ 4.6	0		0	
平成 25 年度		28,720	2.6	86,160	2.6	0		0	
平成 26 年度		30,603	6.6	107,111	24.3	0		0	
(内 訳)			(構成比)		(構成比)		(構成比)		(構成比)
	給与所得者	14,815	48.4	51,853	48.4	0		0	
	営業等所得者	3,784	12.4	13,244	12.4	0		0	
	農業所得者	44	0.1	154	0.1	0		0	
	その他の所得者	11,960	39.1	41,860	39.1	0		0	

※平成17年度より生計同一の妻の非課税措置が廃止されたため、所得割のみ課税される者は存在しない。

3. 個人市民税の所得割額の推移

年 度	区 分	給 与 所 得		営 業 等 所 得		農 業 所 得	
		人 員	税 額	人 員	税 額	人 員	税 額
		人	千円	人	千円	人	千円
平成 22 年度	伸率	△ 1.1	△ 4.7	△ 6.3	△ 5.5	△ 4.3	△ 23.0
		509,704	64,295,192	23,305	3,556,781	134	11,752
平成 23 年度	伸率	△ 0.2	△ 1.3	△ 1.3	1.3	11.2	20.0
		508,713	63,435,029	23,009	3,601,442	149	14,100
平成 24 年度	伸率	1.9	6.5	2.7	3.8	30.9	27.3
		518,265	67,527,375	23,620	3,738,846	195	17,956
平成 25 年度	伸率	1.5	0.2	2.3	1.4	△ 7.2	28.6
		526,236	67,629,247	24,170	3,790,564	181	23,089
平成 26 年度	伸率	1.4	0.2	1.6	△ 1.0	△ 4.4	△ 28.6
		533,386	67,770,051	24,545	3,753,118	173	16,478
	構成比(%)	83.3	82.0	3.8	4.5	0.0	0.0

(市町村税課税状況調より)

均等割と所得割の者						合 計			
納税義務者数	伸 率	均等割額	伸 率	所得割額	伸 率	納税義務者数	伸 率	市民税額	伸 率
人	%	千円	%	千円	%	人	%	人	%
608,459	△ 1.0	1,825,377	△ 1.0	76,527,814	△ 5.4	636,898	△ 0.8	78,438,508	△ 5.3
609,313	0.1	1,827,939	0.1	75,955,040	△ 0.7	638,658	0.3	77,871,014	△ 0.7
620,339	1.8	1,861,017	1.8	80,814,492	6.4	648,333	1.5	82,759,491	6.3
630,255	1.6	1,890,765	1.6	81,625,884	1.0	658,975	1.6	83,602,809	1.0
640,464	1.6	2,241,625	18.6	82,690,263	1.3	671,067	1.8	85,038,999	1.7
	(構成比)		(構成比)		(構成比)		(構成比)		(構成比)
536,205	83.7	1,876,718	83.7	69,272,789	83.8	551,020	82.1	71,201,360	83.7
24,771	3.9	86,699	3.9	3,924,025	4.7	28,555	4.3	4,023,968	4.7
174	0.0	609	0.0	16,816	0.0	218	0.0	17,579	0.0
79,314	12.4	277,599	12.4	9,476,633	11.5	91,274	13.6	9,796,092	11.5

(市町村税課税状況調より)

その他の所得		分離譲渡所得		合 計	
人 員	税 額	人 員	税 額	人 員	税 額
人	千円	人	千円	人	千円
1.6	△ 2.1	△ 15.0	△ 34.0	△ 1.0	△ 5.4
72,211	6,899,858	3,105	1,694,798	608,459	76,458,381
2.1	△ 1.3	20.0	19.9	0.1	△ 0.7
73,715	6,807,525	3,727	2,032,259	609,313	75,890,355
0.8	1.3	5.7	26.1	1.8	6.4
74,318	6,894,814	3,941	2,562,572	620,339	80,741,563
1.1	△ 1.2	15.5	29.0	1.6	1.0
75,116	6,810,624	4,552	3,305,725	630,255	81,559,249
△ 0.8	△ 3.0	72.1	35.6	1.6	1.3
74,527	6,606,327	7,833	4,482,006	640,464	82,627,980
11.6	8.0	1.2	5.4	100.0	100.0

4. 法人市民税調定額の推移

年 度	現 年 度						均 等 割		
	均 等 割		法 人 税 割		計		均 等 割		
	実 数	前年比	実 数	前年比	実 数	前年比	実 数	前年比	
		%		%		%		%	
21	(社) 法人 数	47,473	99.9	17,106	86.3	47,473	99.9	868	111.4
	(千円)								
	税 額	7,417,220	97.3	25,165,458	73.0	32,582,678	77.4	66,102	113.5
22	(社) 法人 数	47,516	100.1	17,061	99.7	47,516	100.1	966	111.3
	(千円)								
	税 額	7,562,529	102.0	26,844,818	106.7	34,407,347	105.6	61,561	93.1
23	(社) 法人 数	47,454	99.9	17,339	101.6	47,454	99.9	972	100.6
	(千円)								
	税 額	7,600,016	100.5	28,598,696	106.5	36,198,712	105.2	63,860	103.7
24	(社) 法人 数	48,455	102.1	18,371	106.0	48,455	102.1	1,308	134.6
	(千円)								
	税 額	7,688,607	101.2	30,065,617	105.1	37,754,224	104.3	110,124	172.4
25	(社) 法人 数	49,708	102.6	20,088	109.3	49,708	102.6	1,292	98.8
	(千円)								
	税 額	7,923,377	103.1	31,556,825	105.0	39,480,202	104.6	96,114	87.3
26	(社) 法人 数	50,843	102.3	21,385	106.5	50,843	102.3	1,011	78.3
	(千円)								
	税 額	7,886,077	99.5	34,709,902	110.0	42,595,979	107.9	72,803	75.7

過 年 度				合 計					
法人税割		計		均 等 割		法人税割		計	
実 数	前年比	実 数	前年比	実 数	前年比	実 数	前年比	実 数	前年比
%		%		%		%		%	
3,970	100.2	4,838	102.0	48,341	100.1	21,076	88.6	52,311	100.1
572,807	99.2	638,909	100.5	7,483,322	97.4	25,738,265	73.4	33,221,587	77.7
3,668	92.4	4,634	95.8	48,482	100.3	20,729	98.4	52,150	99.7
523,109	91.3	584,670	91.5	7,624,090	101.9	27,367,927	106.3	34,992,017	105.3
3,296	89.9	4,268	92.1	48,426	99.9	20,635	99.5	51,722	99.2
266,047	50.9	329,907	56.4	7,663,876	100.5	28,864,743	105.5	36,528,619	104.4
3,488	105.8	4,796	112.4	49,763	102.8	21,859	105.9	53,251	103.0
382,975	144.0	493,099	149.5	7,798,731	101.8	30,448,592	105.5	38,247,323	104.7
3,281	94.1	4,573	95.4	51,000	102.5	23,369	106.9	54,281	101.9
715,347	186.8	811,461	164.6	8,019,491	102.8	32,272,172	106.0	40,291,663	105.3
3,254	99.2	4,265	93.3	51,854	101.7	24,639	105.4	55,108	101.5
409,376	57.2	482,179	59.4	7,958,880	99.2	35,119,278	108.8	43,078,158	106.9

5. 法人市民税業態別課税状況 (平成26年度現年度)

(1) 法人業態別課税状況

区 分	法 人 数					構成比
	平成22年度	平成23年度	平成24年度	平成25年度	平成26年度	
	社	社	社	社	社	%
農 業	43	41	44	51	50	0.1
林 業・狩 猟 業	20	19	18	21	24	0.0
漁 業・水産養殖業	30	27	29	26	30	0.1
鉱 業	23	23	22	21	22	0.0
建 設 業	4,574	4,498	4,481	4,499	4,648	9.1
製 造 業	4,489	4,377	4,329	4,243	4,181	8.2
卸 小 売 業	15,923	15,743	15,902	16,070	16,208	31.9
金 融 保 険 業	649	630	638	635	646	1.3
不 動 産 業	4,633	4,672	4,811	4,991	5,131	10.1
運 輸 通 信 業	1,112	1,090	1,101	1,132	1,161	2.3
電 気・ガ ス・水 道 業	141	135	135	165	199	0.4
サ ー ビ ス 業	13,867	14,157	14,845	15,723	16,377	32.2
そ の 他	2,012	2,042	2,100	2,131	2,166	4.3
合 計	47,516	47,454	48,455	49,708	50,843	100.0
					(構成比)	(100.0)

(注) (1) A法人 市内にのみ本店があるもの。

(2) B法人 市内に本店があるもので、市外に支店を有するもの。

(3) C法人 市外に本店があるもので、市内に支店を有するもの。

(4) D法人 法人税法第2条第5号～8号の法人等で均等割のみを課せられるもの。

(5) E法人 法人税法第2条第5号～8号の法人等で収益事業を営むもの。

(2) 業態別構成比と前年比推移

ア 法人数

(単位;%)

区 分	平成21年度		平成22年度		平成23年度		平成24年度		平成25年度		平成26年度	
	構成比	前年比	構成比	前年比	構成比	前年比	構成比	前年比	構成比	前年比	構成比	前年比
建 設 業	9.8	97.0	9.6	97.9	9.5	98.3	9.2	100.0	9.1	100.4	9.1	103.3
製 造 業	9.7	97.6	9.4	97.2	9.2	97.5	8.9	100.0	8.5	98.0	8.2	98.5
卸 小 売 業	33.5	99.7	33.5	100.1	33.2	98.9	32.8	100.0	32.3	101.1	31.9	100.9
金 融 保 険 業	1.4	96.3	1.4	96.9	1.3	97.1	1.3	100.0	1.3	99.5	1.3	101.7
不 動 産 業	9.6	100.9	9.8	101.5	9.8	100.8	9.9	100.0	10.0	103.7	10.1	102.8
運 輸 通 信 業	2.4	99.3	2.3	97.8	2.3	98.0	2.3	100.0	2.3	102.8	2.3	102.6
電 気・ガ ス・水 道 業	0.3	100.0	0.3	95.3	0.3	95.7	0.3	100.0	0.3	122.2	0.4	120.6
サ ー ビ ス 業	28.5	101.8	29.2	102.5	29.8	102.1	30.6	100.0	32.4	105.9	32.9	104.2
そ の 他	4.8	101.2	4.5	95.4	4.6	101.5	4.7	100.0	3.8	101.5	3.8	101.6
計	100.0	102.5	100.0	100.4	100.0	99.9	100.0	100.1	100.0	99.9	100.0	102.3

法 人 区 分 別				組 織 別		
A法人 (市内本店非分割)	B法人 (市内本店分割)	C法人 (市外本店分割)	D 法 人 E 法 人	株 式	有 限	そ の 他
社	社	社	社	社	社	社
39	4	6	1	30	15	5
6	3	8	7	11	2	11
14	6	10	0	24	6	0
11	6	5	0	18	3	1
3,423	372	849	4	3,248	1,364	36
1,439	309	2,422	11	3,492	655	34
9,408	1,366	5,387	47	11,845	4,056	307
343	37	250	16	446	150	50
4,651	134	296	50	2,797	2,163	171
544	142	469	6	923	218	20
142	20	33	4	127	48	24
10,771	1,134	3,652	820	10,879	3,056	2,442
964	84	285	833	755	354	1,057
31,755	3,617	13,672	1,799	34,595	12,090	4,158
(62.4)	(7.1)	(26.9)	(3.6)	(68.0)	(23.8)	(8.2)

イ 法人税割額

(単位;%)

区 分	平成21年度		平成22年度		平成23年度		平成24年度		平成25年度		平成26年度	
	構成比	前年比	構成比	前年比	構成比	前年比	構成比	前年比	構成比	前年比	構成比	前年比
建 設 業	4.5	75.1	4.5	106.0	4.1	95.8	3.7	95.9	4.2	118.0	5.7	149.9
製 造 業	13.6	71.5	14.9	117.3	14.4	102.8	12.4	90.4	12.6	106.5	12.3	108.1
卸 小 売 業	22.8	74.9	25.0	117.1	24.6	104.7	24.6	105.3	23.6	100.3	22.1	103.3
金 融 保 険 業	14.7	51.2	11.9	86.4	16.5	147.1	18.1	115.9	24.6	142.2	20.3	90.9
不 動 産 業	6.7	59.2	6.5	103.3	5.5	90.1	6.6	127.4	5.6	89.1	6.4	125.5
運 輸 通 信 業	16.3	106.0	12.5	81.3	11.6	98.8	13.3	121.2	10.3	81.2	13.2	141.0
電 気・ガ 斯・水 道 業	2.1	141.0	4.0	206.6	2.4	64.4	0.5	22.3	0.5	97.5	0.5	118.7
サ ー ビ ス 業	18.0	77.6	19.4	115.0	19.5	107.2	19.5	104.9	17.8	95.9	18.6	114.8
そ の 他	1.3	83.1	1.3	105.4	1.4	124.0	1.3	83.1	0.8	83.0	0.9	98.5
計	100.0	96.4	100.0	73.0	100.0	106.7	100.0	106.5	100.0	105.0	100.0	110.0

6. 法人市民税業態別法人税割段階調

年度	法人税割額	合 計	構 成 比	0 円	10万円未満	10万円以上 50万円未満
	業態別					
24 年 度	法 人 数 (社)	48,455		30,084	8,688	4,691
	法人税割額 (千円)	30,065,617		0	254,454	1,157,096
	構 成 比 (%)	—	100.0	62.1	17.9	9.7
		—	100.0	0.0	0.8	3.8
25 年 度	法 人 数 (社)	49,708		29,620	9,961	5,115
	法人税割額 (千円)	31,556,825		0	293,472	1,252,230
	構 成 比 (%)	—	100.0	59.6	20.0	10.3
		—	100.0	0.0	0.9	4.0
26 年 度	法 人 数 (社)	50,843		29,458	10,421	5,337
	法人税割額 (千円)	34,709,902		0	308,051	1,308,860
	構 成 比 (%)	—	100.0	57.9	20.5	10.5
		—	100.0	0.0	0.9	3.8
	農 業	50	0.1	34	11	1
		4,558	0.0	0	305	260
	林 業・狩 猟 業	24	0.0	19	1	0
		15,660	0.0	0	24	0
	漁 業・水産養殖業	30	0.1	16	3	4
		21,210	0.1	0	188	1,229
	鉱 業	22	0.0	11	7	1
		7,229	0.0	0	153	265
	建 設 業	4,648	9.1	2,511	1,101	522
		1,967,254	5.7	0	32,059	126,326
	製 造 業	4,181	8.2	1,938	712	690
		4,283,137	12.3	0	25,205	177,048
	卸 小 売 業	16,208	31.9	9,645	3,015	1,665
		7,678,153	22.1	0	92,516	416,341
	金 融 保 険 業	646	1.3	337	91	56
		7,051,249	20.3	0	2,630	14,145
	不 動 産 業	5,131	10.1	3,048	1,140	516
		2,225,971	6.4	0	34,295	117,117
	運 輸 通 信 業	1,161	2.3	570	220	159
		4,584,382	13.2	0	7,166	40,669
	電 気・ガ 斯・水 道 業	199	0.4	107	37	23
		179,937	0.5	0	979	5,767
	サ ー ビ ス 業	16,377	32.2	9,733	3,638	1,556
		6,441,237	18.6	0	101,548	378,282
	そ の 他	2,166	4.3	1,489	445	144
		249,925	0.8	0	10,983	31,411

(注)構成比については、端数の関係で、総数の内訳の合計とは一致しない場合がある。

50万円以上 100万円未満	100万円以上 300万円未満	300万円以上 500万円未満	500万円以上 1,000万円未満	1,000万円以上 2,000万円未満	2,000万円以上 3,000万円未満	3,000万円以上
1,705	1,911	504	446	237	75	114
1,248,886	3,368,659	2,008,182	3,208,849	3,363,120	1,884,644	13,571,727
3.5	3.9	1.0	0.9	0.5	0.2	0.3
4.2	11.2	6.7	10.7	11.2	6.3	45.1
1,780	1,871	501	449	222	78	111
1,296,313	3,325,135	1,978,492	3,226,106	3,147,818	2,021,361	15,015,898
3.6	3.8	1.0	0.9	0.4	0.2	0.2
4.1	10.5	6.3	10.2	10.0	6.4	47.6
1,916	2,162	535	519	285	83	127
1,393,239	3,814,237	2,101,864	3,635,351	4,113,767	2,071,367	15,963,166
3.8	4.3	1.1	1.0	0.6	0.2	0.1
4.0	11.0	6.1	10.5	11.9	6.0	45.8
2	2	0	0	0	0	0
1,464	2,529	0	0	0	0	0
1	2	0	0	1	0	0
825	3,562	0	0	11,249	0	0
2	3	0	2	0	0	0
1,448	6,378	0	11,967	0	0	0
0	3	0	0	0	0	0
0	6,811	0	0	0	0	0
158	220	47	58	19	5	7
114,966	389,432	175,626	392,602	279,854	117,166	339,223
278	321	79	80	47	12	24
205,425	595,418	303,116	577,402	651,249	326,629	1,421,645
671	714	188	182	83	23	22
495,331	1,255,871	763,066	1,280,019	1,243,020	541,353	1,590,636
22	45	11	21	20	13	30
15,074	80,826	44,233	145,397	273,725	316,481	6,158,738
146	150	42	40	33	11	5
102,644	266,607	162,659	262,997	496,100	282,534	501,018
68	87	15	17	11	3	11
49,149	142,200	56,123	122,741	159,833	68,171	3,938,330
9	15	5	2	0	0	1
6,886	29,889	20,108	15,501	0	0	100,807
519	570	139	110	70	15	27
370,011	984,004	538,729	781,785	982,828	391,281	1,912,769
40	30	9	7	1	1	0
30,016	50,710	38,204	44,940	15,909	27,752	0

7. 法人市民税業態別資本金等段階調

年度	業態別 資本金等 の額	資本金段階 合計	D法人,E法人	100万円以下	100万円 超 500万円以下	500万円 超 1,000万円以下	1,000万円 超 2,000万円以下
24 年 度	法人数(社)	48,455	1,718	4,464	15,667	11,620	2,711
	法人税割額(千円)	30,065,617	518,022	1,203,581	665,441	1,765,909	1,028,933
	構成比(%)	100.0	3.5	9.2	32.3	24.0	5.6
25 年 度	法人数(社)	49,708	1,750	5,181	15,974	11,691	2,693
	法人税割額(千円)	31,556,825	565,153	1,312,247	637,858	1,560,994	883,412
	構成比(%)	100.0	3.5	10.4	32.1	23.5	5.4
26 年 度	法人数(社)	50,843	1,799	5,908	16,146	11,792	2,700
	法人税割額(千円)	34,709,902	614,305	1,336,431	748,871	2,084,570	945,906
	構成比(%)	100.0	3.5	11.6	31.8	23.2	5.3
農 業		50	1	6	22	12	2
		4,558	0	0	403	2,652	0
林業・狩猟業		24	7	0	4	2	1
		15,660	0	0	24	0	0
漁業・水産養殖業		30	0	0	5	7	1
		21,210	0	0	0	5,897	0
鉱 業		22	0	1	3	5	4
		7,229	0	0	102	265	14
建 設 業		4,648	4	350	1,717	1,077	355
		1,967,254	0	51,997	52,830	140,098	115,526
製 造 業		4,181	11	183	650	781	224
		4,283,137	3,807	383,174	14,903	109,483	82,796
卸 小 売 業		16,208	47	1,511	5,265	4,123	890
		7,678,153	6,493	350,680	209,809	652,918	346,978
金 融 保 険 業		646	16	58	158	115	17
		7,051,249	22,715	13,956	3,185	7,991	2,986
不 動 産 業		5,131	50	598	2,406	1,334	201
		2,225,971	3,519	105,550	176,805	249,436	157,116
運 輸 通 信 業		1,161	6	69	226	262	118
		4,584,382	3,474	61,851	12,296	40,969	46,022
電 気 ・ ガ ス ・ 水 道 業		199	4	25	56	49	19
		179,937	8	25	4,162	4,583	13,766
サ ー ビ ス 業		16,377	820	2,830	5,107	3,767	815
		6,441,237	553,607	356,008	256,478	842,526	174,541
そ の 他		2,166	833	277	527	258	53
		249,925	20,682	13,190	17,874	27,752	6,161

(注) 構成比については、端数の関係で、総数の内訳の合計とは一致しない場合がある。

2,000万円 超 3,000万円以下	3,000万円 超 4,000万円以下	4,000万円 超 5,000万円以下	5,000万円 超 1億円以下	1億円 超 5億円以下	5億円 超 10億円以下	10億円 超 50億円以下	50億円 超 100億円以下	100億円超
1,687	935	1,273	2,317	2,435	834	1,303	443	1,048
825,216	504,126	1,045,727	1,793,577	2,937,531	1,588,343	2,658,579	1,167,028	12,363,604
3.5	1.9	2.6	4.8	5.0	1.7	2.7	0.9	2.3
2.7	1.7	3.5	6.0	9.8	5.3	8.8	3.9	41.1
1,718	975	1,243	2,358	2,434	866	1,361	437	1,027
776,893	465,644	873,450	2,057,307	3,013,557	1,464,616	2,634,364	1,368,092	13,943,238
3.5	2.0	2.5	4.7	4.9	1.7	2.7	0.9	2.2
2.5	1.5	2.8	6.5	9.5	4.6	8.3	4.3	44.3
1,728	975	1,282	2,375	2,450	860	1,354	440	1,034
748,517	479,519	1,020,809	2,104,084	3,352,913	1,395,768	3,319,359	1,585,427	14,973,423
3.4	1.9	2.5	4.7	4.8	1.7	2.7	0.9	2.0
2.2	1.4	2.9	6.1	9.7	4.0	9.6	4.6	42.9
4	0	0	0	1	0	0	0	2
622	0	0	0	0	0	0	0	881
1	1	0	2	2	0	1	0	3
0	0	0	3,562	0	0	825	0	11,249
2	0	2	4	4	0	0	2	3
0	0	0	890	4,695	0	0	2,736	6,992
3	0	1	2	0	0	0	1	2
2,894	0	0	25	0	0	0	2,803	1,126
245	161	145	201	153	48	86	34	72
86,230	93,899	85,491	221,611	225,256	110,155	206,426	117,230	460,505
178	98	169	396	447	180	326	148	390
51,049	19,316	132,576	165,430	346,548	195,780	678,270	260,427	1,839,578
588	340	474	863	938	319	481	146	223
224,559	136,138	322,946	567,692	1,291,022	518,921	1,120,970	564,739	1,364,288
15	10	12	31	32	12	30	13	127
1,451	1,809	63,693	404,451	54,844	100,506	311,027	27,063	6,035,572
112	57	63	115	87	29	44	7	28
91,342	21,331	106,681	108,399	294,709	122,159	267,739	363,445	157,740
68	37	37	87	98	31	56	14	52
29,288	13,019	32,824	63,984	103,250	71,309	95,515	26,926	3,983,655
8	2	6	5	10	4	5	3	3
11,597	4,982	7,170	4,770	12,730	2,612	5,652	4,130	103,750
467	251	350	635	625	216	306	70	118
239,116	186,501	251,606	547,703	952,023	260,957	613,826	215,928	990,417
37	18	23	34	53	21	19	2	11
10,369	2,524	17,822	15,567	67,836	13,369	19,109	0	17,670

8. 決算期別法人数・法人税割額調

区 分		1 年 決					
		1 月	2 月	3 月	4 月	5 月	6 月
24 年	法人数(社)	1,303	2,901	14,753	2,422	3,216	3,994
	法人税割額(千円)	437,950	1,596,189	19,742,187	535,770	939,629	786,383
	構成比(%)	2.6	5.8	29.7	4.9	6.5	8.0
		1.4	5.1	62.6	1.7	3.0	2.5
25 年	法人数(社)	1,542	3,011	14,850	2,497	3,259	4,114
	法人税割額(千円)	453,848	1,684,834	21,160,259	394,349	855,167	751,670
	構成比(%)	3.0	5.9	29.2	4.9	6.4	8.1
		1.3	4.9	61.0	1.1	2.5	2.2
26 年	法人数(社)	1,633	3,066	14,946	2,532	3,341	4,224
	法人税割額(千円)	463,731	1,442,333	23,588,136	462,364	1,061,953	898,043
	構成比(%)	3.2	6.0	29.4	5.0	6.6	8.3
		1.3	4.2	68.0	1.3	3.1	2.6
市内本店	非分割 (A 法人)	1,255	2,022	6,174	1,941	2,496	3,013
	分割 (B 法人)	137,566	229,533	1,847,363	161,184	281,217	340,358
市本 外店	分割 (C 法人)	104	214	1,039	167	241	342
	D 法人	131,584	335,454	3,927,156	137,253	482,375	223,530
D 法人	分割 (C 法人)	267	812	6,196	411	572	840
	D 法人	175,991	875,841	17,349,140	163,712	174,044	333,361
E 法人	D 法人	0	0	633	1	1	1
	E 法人	0	0	0	0	0	0
E 法人	E 法人	7	18	904	12	31	28
	E 法人	18,590	1,505	464,477	215	124,317	794

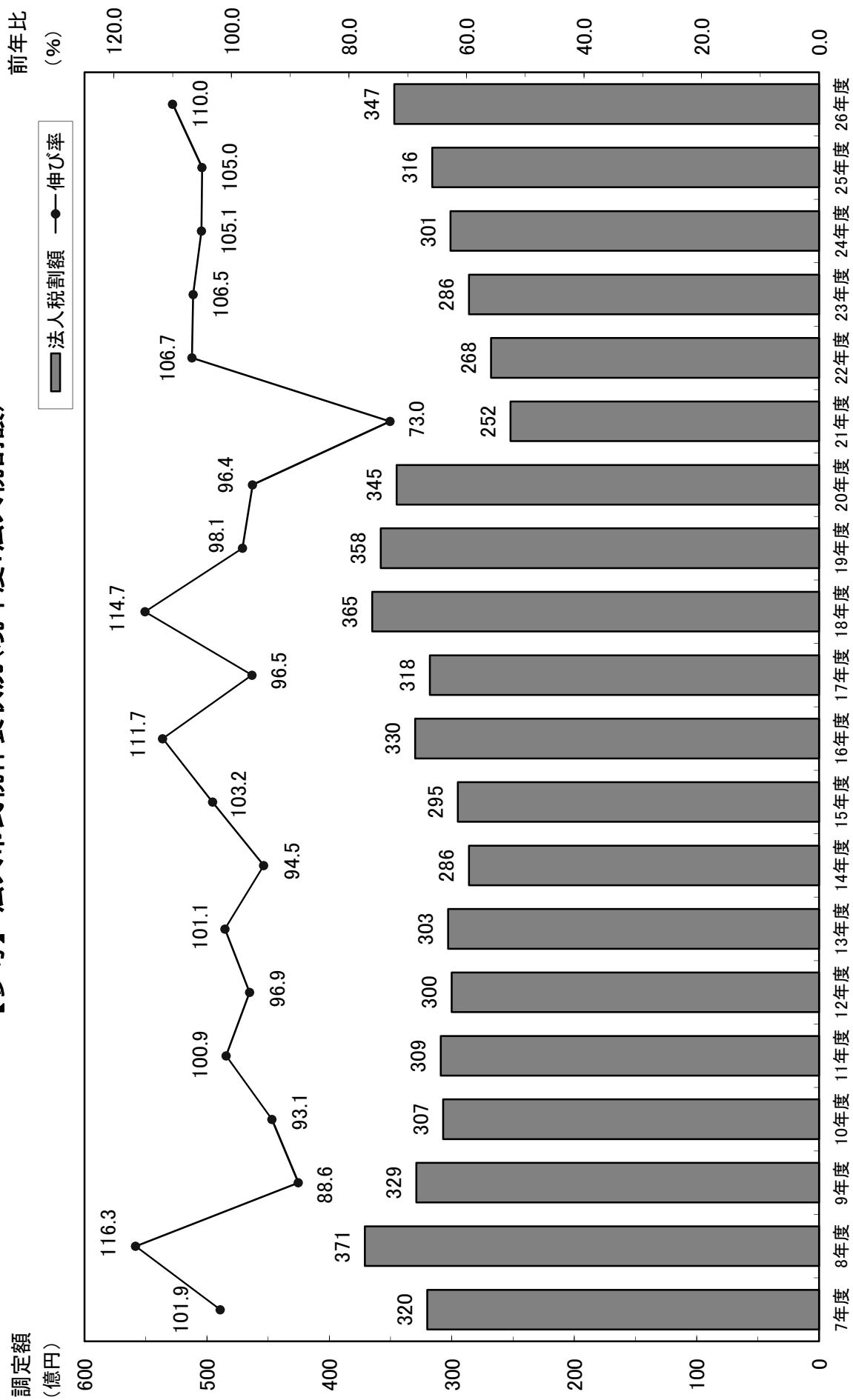
区 分		半 年 決 算 法					
		1・7月	2・8月	3・9月	4・10月	5・11月	6・12月
24 年	法人数(社)	0	4	0	0	0	0
	法人税割額(千円)	0	497	0	0	0	0
	構成比(%)	0.0	0.0	0.0	0.0	0.0	0.0
		0.0	0.0	0.0	0.0	0.0	0.0
25 年	法人数(社)	0	3	2	0	0	1
	法人税割額(千円)	0	81	3,074	0	0	38
	構成比(%)	0.0	0.0	0.0	0.0	0.0	0.0
		0.0	0.0	0.0	0.0	0.0	0.0
26 年	法人数(社)	0	4	2	0	0	3
	法人税割額(千円)	0	148	1,059	0	0	210
	構成比(%)	0.0	0.0	0.0	0.0	0.0	0.0
		0.0	0.0	0.0	0.0	0.0	0.0
市内本店	非分割 (A 法人)	0	4	0	0	0	0
	分割 (B 法人)	0	148	0	0	0	0
市本 外店	分割 (B 法人)	0	0	2	0	0	0
	分割 (C 法人)	0	0	1,059	0	0	0
D 法人	分割 (C 法人)	0	0	0	0	0	3
	D 法人	0	0	0	0	0	210
E 法人	D 法人	0	0	0	0	0	0
	E 法人	0	0	0	0	0	0
E 法人	E 法人	0	0	0	0	0	0
	E 法人	0	0	0	0	0	0

※ 上段—法人数、下段—法人税割額

算 法 人						
7 月	8 月	9 月	10 月	11 月	12 月	計
2,911	3,538	4,974	1,908	1,492	5,039	48,451
364,693	619,800	1,119,929	389,131	307,202	3,226,257	30,065,120
5.9	7.1	10.0	3.8	3.0	12.7	100.0
1.2	2.0	3.5	1.2	1.0	14.8	100.0
2,985	3,638	5,067	1,953	1,573	5,213	49,702
416,127	554,055	1,223,781	374,824	304,605	3,380,113	31,553,632
5.9	7.2	10.0	3.8	3.1	12.5	100.0
1.2	1.6	3.5	1.1	0.9	18.7	100.0
3,067	3,729	5,149	2,055	1,648	5,444	50,834
474,525	628,668	1,332,640	413,643	296,749	3,645,700	34,708,485
6.0	7.3	10.1	4.0	3.2	10.9	100.0
1.4	1.8	3.8	1.2	0.9	10.4	100.0
2,304	2,724	3,620	1,590	1,208	3,404	31,751
165,167	229,944	423,175	162,783	64,956	408,352	4,451,598
222	307	372	145	114	348	3,615
174,666	118,543	137,260	101,101	53,105	529,907	6,351,934
518	680	1,118	312	314	1,629	13,669
134,590	278,050	771,838	149,752	178,553	2,705,776	23,290,648
3	0	2	1	0	0	642
0	0	0	0	0	0	0
20	18	37	7	12	63	1,157
102	2,131	367	7	135	1,665	614,305

人	合 計	構 成 比
計		
4	48,455	
497	30,065,617	
0.0	100.0	
0.0	100.0	
6	49,708	
3,193	31,556,825	
0.0	100.0	
0.0	100.0	
9	50,843	100.0
1,417	34,709,902	100.0
0.0	100.0	
0.0	100.0	
4	31,755	62.4
148	4,451,746	12.8
2	3,617	7.1
1,059	6,352,993	18.3
3	13,672	26.9
210	23,290,858	67.1
0	642	1.3
0	0	0.0
0	1,157	2.3
0	614,305	1.8

【参考】法人市民税伸長状況(現年度:法人税割額)



第4 固定資産税 都市計画税

1. 固定資産税調定額の推移	52
2. 都市計画税調定額の推移	53
3. 固定資産税・都市計画税年度別課税標準額(現年度)	54
4. 平成26年度宅地の用途地区別分類	54
5. 土地に関する調(平成26年度概要調書による)	56
6. 家屋に関する調(平成26年度概要調書による)	58
7. 償却資産に関する調(平成26年度概要調書による)	60
8. 国有資産等所在市交付金及び納付金に関する調	62
9. 固定資産評価審査申出年度別調	64

1. 固定資産税調定額の推移

ア 現年度

年度	土地・家屋				償却資産				計			
	人員(伸率)		税額(伸率)		人員(伸率)		税額(伸率)		人員(伸率)		税額(伸率)	
	人	%	千円	%	人	%	千円	%	人	%	千円	%
22	土	358,323	1.2									
	家	350,060	1.3									
	計	403,259	1.0	95,454,288	-	18,860	-	12,561,449	-	422,119	-	108,015,737
23	土	362,777	1.2									
	家	354,515	1.3									
	計	407,194	1.0	96,579,360	1.2	18,862	0.0	12,026,088	△4.3	426,056	0.9	108,605,448
24	土	366,240	1.0									
	家	358,345	1.1									
	計	410,308	0.8	92,581,723	△4.1	19,168	1.6	12,371,366	2.9	429,476	0.8	104,953,089
25	土	370,464	1.2									
	家	362,756	1.2									
	計	414,251	1.0	93,686,995	1.2	19,592	2.2	12,536,782	1.3	433,843	1.0	106,223,777
26	土	374,764	1.2									
	家	367,068	1.2									
	計	418,047	0.9	95,358,060	1.8	20,183	3.0	12,394,868	△1.1	438,230	1.0	107,752,928

イ 過年度

年度	土地・家屋				償却資産				計			
	人員(伸率)		税額(伸率)		人員(伸率)		税額(伸率)		人員(伸率)		税額(伸率)	
	人	%	千円	%	人	%	千円	%	人	%	千円	%
22	土	100	△2.9									
	家	246	△27.4									
	計	303	△20.9	29,510	46.0	1,508	△7.9	125,689	18.8	1,811	△10.3	155,199
23	土	84	△16.0									
	家	280	13.8									
	計	315	4.0	29,740	0.8	1,279	△15.2	214,075	70.3	1,594	△12.0	243,815
24	土	61	△27.4									
	家	150	△46.4									
	計	167	△47.0	11,990	△59.7	488	△61.8	90,511	△57.7	655	△58.9	102,501
25	土	60	△1.6									
	家	173	15.3									
	計	186	11.4	17,267	44.0	607	24.4	106,243	17.4	793	21.1	123,510
26	土	61	1.7									
	家	234	35.3									
	計	249	33.9	11,291	△34.6	710	17.0	99,865	△6.0	959	20.9	111,156

2. 都市計画税調定額の推移

ア 現年度

年度	人 員 (伸率)		税 額 (伸率)	
	人	%	千円	%
22	土	346,062	-	
	家	339,107	-	
	計	387,551	-	22,634,317 -
23	土	350,520	1.3	
	家	343,544	1.3	
	計	391,522	1.0	22,778,925 0.6
24	土	354,053	1.0	
	家	347,359	1.1	
	計	394,764	0.8	21,811,461 △4.2
25	土	358,200	1.2	
	家	351,739	1.3	
	計	398,659	1.0	22,016,829 0.9
26	土	362,374	1.2	
	家	356,002	1.2	
	計	402,415	0.9	22,353,325 1.5

イ 過年度

年度	人 員 (伸率)		税 額 (伸率)	
	人	%	千円	%
22	土	93	-	
	家	220	-	
	計	276	-	5,534 -
23	土	77	△17.2	
	家	255	15.9	
	計	284	2.9	6,233 12.6
24	土	51	△33.8	
	家	134	△47.5	
	計	143	△49.6	2,255 △63.8
25	土	55	7.8	
	家	148	10.4	
	計	160	11.9	3,198 41.8
26	土	57	3.6	
	家	221	49.3	
	計	237	48.1	2,444 △23.6

3. 固定資産税・都市計画税年度別課税標準額(現年度)

区 分	平成22年度		平成23年度		
	課税標準額	前年比	課税標準額	前年比	
	千円	%	千円	%	
土地	固定	2,933,492,564	100.5	2,920,795,062	99.6
	都市	3,603,290,045	100.0	3,572,407,672	99.1
家屋	固定	4,101,973,248	103.7	4,174,563,962	101.8
	都市	3,987,932,760	100.0	4,059,514,941	101.8
償却資産 (固定)	市評価	610,817,578	94.3	579,894,088	94.9
	総務省配分	281,887,408	104.4	274,086,113	97.2
	県配分	7,521,735	99.6	7,663,384	101.9
	計	900,226,721	97.3	861,643,585	95.7
合計	固定	7,935,692,533	101.8	7,957,002,609	100.3
	都市	7,591,222,805	100.0	7,631,922,613	100.5

4. 平成26年度宅地の用途地区別分類

用途地区別		地 積	決 定 価 格	㎡当平均価格
区 分		㎡	千円	円
商業地区	繁華街	84,212	27,774,347	329,815
	高度商業地区Ⅰ	115,244	252,072,451	2,187,293
	高度商業地区Ⅱ	476,895	457,821,530	960,005
	普通商業地区	9,244,498	1,564,267,636	169,211
	計(構成比)	9,920,849 (11.0%)	2,301,935,964 (34.1%)	232,030
工場地区	大工場地区	301,131	14,071,205	46,728
	中小工場地区	9,356,548	480,274,244	51,330
	家内工場地区	—	—	—
	計(構成比)	9,657,679 (10.7%)	494,345,449 (7.3%)	51,187
住宅地区	併用住宅地区	6,407,687	504,127,211	78,675
	高級住宅地区	173,587	39,690,756	228,651
	普通住宅地区	57,400,643	3,296,814,729	57,435
	計(構成比)	63,981,917 (71.0%)	3,840,632,696 (56.9%)	60,027
村落地区	集団地区	199,084	4,093,188	20,560
	村落地区	6,235,646	112,160,620	17,987
	計(構成比)	6,434,730 (7.1%)	116,253,808 (1.7%)	18,067
観光地区		—	—	—
農業用施設の用に供する宅地		177,476 (0.2%)	302,567 (0.0%)	1,705
生産緑地地区内の宅地		1,237 (0.0%)	1,977 (0.0%)	1,598
合 計		90,173,888 (100.0%)	6,753,472,461 (100.0%)	74,894

(注) 1. 概要調書による。
2. 免税点以上を対象としたものである。

平成24年度		平成25年度		平成26年度	
課税標準額	前年比	課税標準額	前年比	課税標準額	前年比
千円	%	千円	%	千円	%
2,903,026,921	99.4	2,888,144,719	99.5	2,908,124,446	100.7
3,535,688,999	99.0	3,517,363,575	99.5	3,537,100,371	100.6
3,870,569,075	92.7	3,954,143,797	102.2	4,046,583,052	102.3
3,766,533,022	92.8	3,849,038,613	102.2	3,939,267,738	102.3
604,139,874	104.2	609,844,915	100.9	605,958,439	99.4
274,350,210	100.1	266,102,280	97.0	260,344,153	97.8
7,599,575	99.2	21,684,720	285.3	21,339,110	98.4
886,089,659	102.8	897,631,915	101.3	887,641,702	98.9
7,659,685,655	96.3	7,739,920,431	101.0	7,842,349,200	101.3
7,302,222,021	95.7	7,366,402,188	100.9	7,476,368,109	101.5

5. 土地に関する調(平成26年度概要調書による)

区 分	地 積				決 定				
	非課税地積 (イ)	評価総地積 (ロ)	法定免税点 未満のもの (ハ)	法定免税点 以上のもの (ロ)-(ハ)=(ニ)	総 額 (ホ)	法定免税点 未満のもの (ヘ)			
	㎡	㎡	㎡	㎡	千円	千円			
平成 22 年度	103,808,423	184,973,351	12,694,712	172,278,639	7,838,374,614	5,947,462			
平成 23 年度	104,193,154	184,811,364	12,684,429	172,126,935	7,555,158,071	5,246,191			
平成 24 年度	105,094,707	184,738,695	13,941,787	170,796,908	7,364,836,130	4,934,377			
平成 25 年度	106,137,064	184,415,793	13,903,452	170,512,341	7,322,255,035	4,796,984			
平成 26 年度	106,288,793	184,309,175	13,844,132	170,465,043	7,320,295,932	4,280,663			
田	一般田	3,272,933	15,989,349	1,627,368	14,361,981	1,460,525	135,595		
	宅地介在田等	—	2,260,942	1,127	2,259,815	74,744,625	14,288		
畑	一般畑	1,075,156	8,025,093	1,797,301	6,227,792	210,963	38,457		
	宅地介在畑等	—	1,265,719	23,513	1,242,206	38,598,294	745,249		
宅地	小規模住宅用地	—	52,612,554	138,104	52,474,450	3,447,970,026	2,220,639		
	一般住宅用地	—	10,508,152	7,014	10,501,138	495,100,319	114,973		
	商業地等	—	27,211,922	13,622	27,198,300	2,812,831,853	94,125		
	計	19,030,026	90,332,628	158,740	90,173,888	6,755,902,198	2,429,737		
鉱 泉 地		—	16	0	16	946	0		
池 沼		1,131,293	88,240	27,722	60,518	236,097	1,008		
山林	一般山林	16,643,533	45,873,978	8,283,719	37,590,259	985,427	172,726		
	介在山林	—	1,697,945	27,530	1,670,415	5,417,766	46,347		
牧 場		517,575	—	—	—	—	—		
原 野		3,496,382	5,610,871	1,111,844	4,499,027	254,194	29,062		
雑 種 地	ゴルフ場用地		—	1,505,489	109	1,505,380	4,270,849	269	
	遊園地等用地		—	1,222,923	26	1,222,897	31,381,192	648	
	鉄 軌 道 用 地	単 体 利 用	518,238	1,507,915	0	1,507,915	25,249,829	0	
		複 合 利 用	小規模住宅用地	—	278	0	278	7,780	0
			一般住宅用地	—	—	—	—	—	—
			商業地等	—	258,786	0	258,786	125,397,633	0
		計	—	259,064	0	259,064	125,405,413	0	
	その他雑種地		8,771,287	8,669,003	785,133	7,883,870	256,177,614	667,277	
計		9,289,525	13,164,394	785,268	12,379,126	442,484,897	668,194		
そ の 他		51,832,370	—	—	—	—	—		

価 格		筆 数				単位当たりの価格	
法定免税点 以上のもの (ホ)-(ハ)=(ト)	(ト)にかかる 課税標準額 (チ)	非課税地 筆 数 (リ)	評 価 総 筆 数 (ヌ)	法定免税点 未満のもの (ル)	法定免税点 以上のもの (ヌ)-(ル)=(ヲ)	平均価格 (ホ) (ロ) (ワ)	最高価格 (カ)
千円	千円	筆	筆	筆	筆	円	円
7,832,427,152	2,933,786,845	174,455	562,353	28,438	533,915	42,376	—
7,549,911,880	2,922,786,611	175,345	563,683	28,525	535,158	40,880	—
7,359,901,753	2,893,519,672	176,429	565,293	29,081	536,212	39,866	—
7,317,458,051	2,890,320,638	178,709	566,470	29,100	537,370	39,705	—
7,316,015,269	2,909,654,871	179,619	567,954	28,819	539,135	39,717	—
1,324,930	1,324,930	4,203	14,321	1,841	12,480	91	204
74,730,337	18,590,254	—	3,462	43	3,419	33,059	192,933
172,506	172,506	1,634	13,425	3,314	10,111	26	128
37,853,045	5,848,244	—	3,710	135	3,575	30,495	120,709
3,445,749,387	558,912,410	—	273,209	3,194	270,015	65,535	2,750,853
494,985,346	160,290,248	—	112,874	724	112,150	47,116	813,120
2,812,737,728	1,883,297,432	—	76,194	878	75,316	103,368	4,360,990
6,753,472,461	2,602,500,090	51,481	462,277	4,796	457,481	74,789	4,360,990
946	946	—	5	0	5	59,125	94,794
235,089	158,029	584	141	32	109	2,676	20,557
812,701	812,701	11,211	28,200	10,602	17,598	21	103
5,371,419	3,631,191	—	3,672	309	3,363	3,191	27,269
—	—	40	—	—	—	—	—
225,132	182,900	2,148	3,252	1,255	1,997	45	24,996
4,270,580	2,989,406	—	412	2	410	2,837	4,452
31,380,544	21,966,380	—	1,320	3	1,317	25,661	31,580
25,249,829	8,986,994	1,559	1,607	0	1,607	16,745	183,616
7,780	1,278	—	1	0	1	27,986	27,973
—	—	—	—	—	—	—	—
125,397,633	69,477,539	—	789	0	789	484,561	3,964,054
125,405,413	69,478,817	—	790	0	790	484,071	3,964,054
255,510,337	173,011,483	8,326	31,360	6,487	24,873	29,551	836,371
441,816,703	276,433,080	9,885	35,489	6,492	28,997	33,612	3,964,054
—	—	98,433	—	—	—	—	—

6. 家屋に関する調(平成26年度概要調書による)

区 分	所 有 者 数			棟 数		
	総 数 (イ)	法定免税点 未満のもの (ロ)	法定免税点 以上のもの (イ)-(ロ)=(ハ)	総 数 (ニ)	法定免税点 未満のもの (ホ)	法定免税点 以上のもの (ニ)-(ホ)=(ヘ)
	人	人	人	棟	棟	棟
平成 22 年度	355,651	5,587	350,064	306,963	6,734	300,229
平成 23 年度	359,929	5,415	354,514	307,147	6,529	300,618
平成 24 年度	363,602	5,272	358,330	307,634	6,348	301,286
平成 25 年度	367,797	5,051	362,746	307,967	6,037	301,930
平成 26 年度	371,960	4,885	367,075	308,271	5,840	302,431
木 造						
専用住宅	-	-	-	161,635	2,799	158,836
共同住宅・寄宿舎	-	-	-	12,356	6	12,350
併用住宅	-	-	-	8,396	546	7,850
農家・養蚕・漁業者住宅	-	-	-	2,283	511	1,772
旅館・料亭・待合・ホテル	-	-	-	216	2	214
事務所・銀行・店舗	-	-	-	2,172	47	2,125
劇場・映画館・病院	-	-	-	258	1	257
公衆浴場	-	-	-	17	1	16
工場・倉庫	-	-	-	781	69	712
土蔵	-	-	-	455	70	385
附属家	-	-	-	18,023	1,487	16,536
非木造						
事務所・店舗・百貨店・銀行	-	-	-	12,228	1	12,227
住宅・アパート	-	-	-	54,088	10	54,078
ホテル・病院	-	-	-	1,508	0	1,508
工場・倉庫・市場	-	-	-	9,360	56	9,304
その他	-	-	-	24,495	234	24,261

床面積			決定価格			単位当たりの価格		
総数 (ト)	法定免税点 未満のもの (チ)	法定免税点 以上のもの (ト)-(チ)=(リ)	総数 (ヌ)	法定免税点 未満のもの (ル)	法定免税点 以上のもの (ヌ)-(ル)=(ヲ)	$\frac{(ヌ)}{(ト)}$	$\frac{(ル)}{(チ)}$	$\frac{(ヲ)}{(リ)}$
m ²	m ²	m ²	千円	千円	千円	円	円	円
76,290,078	316,117	75,973,961	4,112,679,346	557,515	4,112,121,831	53,908	1,764	54,125
76,771,738	306,972	76,464,766	4,184,652,648	541,075	4,184,111,573	54,508	1,763	54,719
77,753,414	297,789	77,455,625	3,880,363,359	528,103	3,879,835,256	49,906	1,773	50,091
78,382,485	287,944	78,094,541	3,963,591,807	512,935	3,963,078,872	50,567	1,781	50,747
79,056,931	278,071	78,778,860	4,055,515,999	496,162	4,055,019,837	51,299	1,784	51,473
15,891,937	145,040	15,746,897	429,883,914	287,999	429,595,915	27,050	1,986	27,281
2,191,633	528	2,191,105	70,011,183	1,080	70,010,103	31,945	2,045	31,952
939,376	29,744	909,632	13,219,471	52,910	13,166,561	14,073	1,779	14,475
240,441	39,430	201,011	553,016	44,690	508,326	2,300	1,133	2,529
41,030	108	40,922	411,944	245	411,699	10,040	2,269	10,061
225,253	2,566	222,687	6,005,469	4,287	6,001,182	26,661	1,671	26,949
41,936	73	41,863	1,470,601	183	1,470,418	35,068	2,507	35,125
2,262	25	2,237	16,758	7	16,751	7,408	280	7,488
88,153	4,541	83,612	520,928	5,352	515,576	5,909	1,179	6,166
10,278	1,361	8,917	26,985	2,014	24,971	2,626	1,480	2,800
601,485	47,913	553,572	4,121,956	64,268	4,057,688	6,853	1,341	7,330
13,047,489	25	13,047,464	981,788,589	124	981,788,465	75,247	4,960	75,247
34,661,459	471	34,660,988	2,048,884,175	4,240	2,048,879,935	59,111	9,002	59,112
2,219,937	0	2,219,937	189,716,358	0	189,716,358	85,460	-	85,460
7,076,842	2,381	7,074,461	223,781,948	7,004	223,774,944	31,622	2,942	31,631
1,777,420	3,865	1,773,555	85,102,704	21,759	85,080,945	47,880	5,630	47,972

7. 償却資産に関する調(平成26年度概要調書による)

区 分	納 税 義 務 者			決 定 価 格			
	計	個人	法人	計	個人	法人	
	人	人	人	千円	千円	千円	
平成 22 年度	18,150	3,703	14,447	955,786,495	20,593,138	935,193,357	
平成 23 年度	18,348	3,798	14,550	912,487,332	21,060,212	891,427,120	
平成 24 年度	18,718	3,881	14,837	935,189,771	20,960,426	914,229,345	
平成 25 年度	18,941	3,830	15,111	935,189,771	20,960,426	921,738,715	
平成 26 年度	19,373	3,907	15,466	933,592,654	21,661,670	911,930,984	
市 長 が 価 格 を 決 定 し た も の	構 築 物	—	—	—	234,904,041	13,797,899	221,106,142
	機 械 及 び 装 置	—	—	—	191,555,212	2,759,150	188,796,062
	船 舶	—	—	—	2,551,549	57,825	2,493,724
	航 空 機	—	—	—	1,850,762	0	1,850,762
	車 両 及 び 運 搬 具	—	—	—	3,268,839	3,039	3,265,800
	工 具 器 具 及 び 備 品	—	—	—	173,691,485	5,043,757	168,647,728
	調 整 額	—	—	—	—	—	—
小 計	—	—	—	607,821,888	21,661,670	586,160,218	
関 係 法 第 三 百 八 十 九 条	総 務 大 臣 配 分	—	—	—	299,077,441	—	299,077,441
	県 知 事 配 分	—	—	—	26,693,325	—	26,693,325
	小 計	—	—	—	325,770,766	—	325,770,766
法 第 743 条 第 1 項 の 規 定 に よ り 県 知 事 が 決 定 し た も の	—	—	—	—	—	—	

課税標準額			課税標準額の内訳					
計	個人	法人	課税標準の特例の規定を受けるもの(イ)			(イ)以外のもの(ロ)		
			計	個人	法人	計	個人	法人
千円	千円	千円	千円	千円	千円	千円	千円	千円
892,471,504	20,546,662	871,924,842	—	—	—	—	—	—
856,034,471	21,014,922	835,019,549	—	—	—	—	—	—
881,557,840	20,911,381	860,646,459	—	—	—	—	—	—
889,087,297	20,897,554	868,189,743	—	—	—	—	—	—
879,109,921	21,573,992	857,535,929	—	—	—	—	—	—
233,761,322	13,793,182	219,968,140	1,097,585	9,436	1,088,149	232,663,737	13,783,746	218,879,991
183,495,648	2,702,993	180,792,655	6,733,176	112,315	6,620,861	176,762,472	2,590,678	174,171,794
1,767,681	36,585	1,731,096	741,513	21,241	720,272	1,026,168	15,344	1,010,824
1,850,762	0	1,850,762	0	0	0	1,850,762	0	1,850,762
3,268,637	3,038	3,265,599	302	0	302	3,268,335	3,038	3,265,297
173,587,235	5,038,194	168,549,041	128,979	11,126	117,853	173,458,256	5,027,068	168,431,188
—	—	—	—	—	—	—	—	—
597,731,285	21,573,992	576,157,293	8,701,555	154,118	8,547,437	589,029,730	21,419,874	567,609,856
260,152,914	—	260,152,914	—	—	—	—	—	—
21,225,722	—	21,225,722	—	—	—	—	—	—
281,378,636	—	281,378,636	—	—	—	—	—	—
—	—	—	—	—	—	—	—	—

8. 国有資産等所在市交付金及び納付金に関する調

(1) 国有資産等所在市町村交付金の概要

交付金を交付すべき団体	交付金の客体となる固定資産	
国又は 地方公共団体	国又は地方公共団体が、前年の3月31日現在において所有する固定資産で、次の各号に掲げる固定資産に該当するものにつき、当該固定資産所在の市町村に対して、国有資産等所在市町村交付金を交付する。	
	① 貸付資産	当該固定資産を所有する国又は地方公共団体以外の者が使用している固定資産(②・③に掲げるものを除く。)
	② 空港用資産	空港法第4条第1項及び同法第5条第1項に規定する空港の用に供する固定資産(③に掲げるものを除く。)
	③ 国有林野の土地	国有林野法第2条の国有林野に係る土地
	④ 発送変電施設	発電所、変電所及び送電施設の用に供する固定資産(①に掲げるものを除く。)
	⑤ 上工水用施設の土地及び上工水用のダムの用に供する固定資産	水道法第3条第8項に規定する水道施設若しくは工業用水道事業法第2条第6項に規定する工業用水道施設のうちダム以外のものの用に供する土地又は水道若しくは工業用水道の用に供するダムの用に供する固定資産で、政令で定めるもの(①に掲げるものを除く。)

(2) 国有資産等所在市町村交付金の年度別決算額

区 分	平成22年度			平成23年度		
	金 額	構成比	前年比	金 額	構成比	前年比
	円	%	%	円	%	%
国有資産等所在市交付金	859,250,800	100.0	100.7	878,383,800	100.0	102.2
国有資産	594,447,000	69.2	101.2	612,525,300	69.7	103.0
地方公共団体有資産	264,803,800	30.8	99.7	265,858,500	30.3	100.4
合 計	859,250,800	100.0	100.7	878,383,800	100.0	102.2

(3) 平成26年度国有資産等所在市交付金明細

区 分	国 有 資 産			地 方 公 共 団 体 国 有	
	台帳価格	算定標準額 (A×適用率)	交付金額 (B × $\frac{1.4}{100}$)	台帳価格	算定標準額 (D×適用率)
	A	B	C	D	E
	千円	千円	千円	千円	千円
貸付資産					
1/6 適用分	18,549,958	3,091,659	43,283	19,913,578	3,318,929
1/3 適用分	684,501	228,167	3,194	17,999	5,999
2/5 適用分	8,012,495	3,204,998	44,870	19,291,852	7,716,740
その他のもの	1,202,972	1,202,972	16,842	8,348,175	8,348,175
計	28,449,926	7,727,796	108,189	47,571,604	19,389,843
空港用資産 特例1/2	55,571,967	27,785,983	389,004	0	0
国有林野の土地	285,337	285,337	3,994	0	0
水道施設等に係る土地	0	0	0	243,959	243,959
合 計	84,307,230	35,799,116	501,187	47,815,563	19,633,802

交付金算定標準額等		算定率	交付時期
交付金算定標準額は、国有財産台帳等に記載された当該固定資産の価格とする。			
※ 交付金算定標準額の特例			
特例の対象となる固定資産		特例率	1.4 100 6月30日
住宅及び住宅の用に供する土地	下記以外のもの	2/5	
	一般住宅用地(小規模住宅用地以外)に相当する土地	1/3	
	小規模住宅用地に相当する土地	1/6	
空港用固定資産(住宅及び住宅の用に供する土地を除く)		1/2	
発電所又は送電施設の用に供する償却資産 (平成7年3月31日までに取得されたもの)	最初の5年間	1/3	
	次の5年間	2/3	
水道又は工業用水道用ダムの用に供する固定資産のうちの家屋及び償却資産	最初の5年間	1/2	
	次の5年間	3/4	

平成24年度			平成25年度			平成26年度		
金額	構成比	前年比	金額	構成比	前年比	金額	構成比	前年比
円	%	%	円	%	%	円	%	%
813,574,400	100.0	92.6	800,155,600	100.0	98.4	776,059,600	100.0	97.0
539,159,900	66.3	88.0	509,971,600	63.7	94.6	501,186,400	64.6	98.3
274,414,500	33.7	103.2	290,184,000	36.3	105.7	274,873,200	35.4	94.7
813,574,400	100.0	92.6	800,155,600	100.0	98.4	776,059,600	100.0	97.0

※平成22年度については、固定資産価格の修正通知があったため、地方自治法に基づき5カ年分まで遡及し修正を行っている。

資産 交付金額 ($E \times \frac{1.4}{100}$) F	合 計			前年度 交付金額	備 考
	台帳価格	算定標準額	交付金額		
千円	千円	千円	千円	千円	
46,465	38,463,536	6,410,588	89,748	98,696	
84	702,500	234,166	3,278	3,444	
108,035	27,304,347	10,921,738	152,905	157,325	
116,874	9,551,147	9,551,147	133,716	146,487	
271,458	76,021,530	27,117,639	379,647	405,952	
0	55,571,967	27,785,983	389,004	386,792	
0	285,337	285,337	3,994	3,997	
3,415	243,959	243,959	3,415	3,415	
274,873	132,122,793	55,432,918	776,060	800,156	

9. 固定資産評価審査申出年度別調

(平成27年8月1日)

区 分	固定資産 課税台帳 閲覧人員	申出人員等		処 理 状 況					未 処 理 件 数	審査決定 に対する 訴訟件数	
		人員	件数	取下げ	却下	棄却	容認	計			
	人	人	件	件	件	件	件	件	件	件	
平成 21年 度	土 地	6,731	98	280	29	16	191	44	280		
	家 屋	5,025	41	69	3	4	48	14	69		
	償 却	1,007									
	計	12,763	139	349	32	20	239	58	349		
平成 22年 度	土 地	5,352	21	82	9	54	18	1	82		
	家 屋	3,796	13	34	1	25	7	1	34		
	償 却	1,126									
	計	10,274	34	116	10	79	25	2	116		
平成 23年 度	土 地	5,130	30	56	1		53	2	56		
	家 屋	3,599	5	5	1	3	1		5		
	償 却	843									
	計	9,572	35	61	2	3	54	2	61		
平成 24年 度	土 地	4,915	38	94			69	25	94		1
	家 屋	3,523	34	41	7		24	10	41		
	償 却	971									
	計	9,409	72	135	7		93	35	135		1
平成 25年 度	土 地	4,936	13	47		2	43	2	47		
	家 屋	3,473	6	13	8	5			13		
	償 却	787									
	計	9,196	19	60	8	7	43	2	60		
平成 26年 度	土 地	4,635	8	12			12		12		
	家 屋	3,365	4	5	3	2			5		
	償 却	830									
	計	8,830	12	17	3	2	12		17		
平成 27年 度	土 地	4,759	27	59	13		1		14	45	
	家 屋	3,394	16	18	1				1	17	
	償 却	750									
	計	8,903	43	77	14		1		15	62	

第5 諸 税

1. 軽自動車税	66
2. 市たばこ税	66
3. 特別土地保有税	68
4. 事業所税	68
5. 入湯税	69

1. 軽自動車税

年度・区分	原 動 機 付 自 転 車					小 計	二輪車	三輪車
	50cc以下	50cc～90cc	90cc超	ミニカー				
22 {	課税台数(台)	84,127	5,551	9,897	799	100,374	15,986	5
	調定額(千円)	84,127	6,661	15,835	1,998	108,621	38,366	16
23 {	課税台数(台)	81,957	5,170	10,890	816	98,833	15,675	5
	調定額(千円)	81,957	6,204	17,424	2,040	107,625	37,620	16
24 {	課税台数(台)	79,970	4,801	11,705	837	97,313	15,125	5
	調定額(千円)	79,970	5,761	18,728	2,092	106,551	36,300	16
25 {	課税台数(台)	78,514	4,491	12,562	852	96,419	14,907	6
	調定額(千円)	78,514	5,389	20,099	2,130	106,132	35,777	19
26 {	課税台数(台)	76,652	4,264	13,647	881	95,444	14,911	6
	調定額(千円)	76,652	5,117	21,835	2,203	105,807	35,786	19

2. 市たばこ税

年度	区 分(申告月)	4 月	5 月	6 月	7 月	8 月
22	製造たばこ売渡し本数(千本)	250,147	242,611	235,629	243,469	257,527
	税 額(千円)	819,186	794,459	771,369	796,996	843,000
23	製造たばこ売渡し本数(千本)	253,716	142,543	217,550	235,685	259,457
	税 額(千円)	1,151,460	654,333	992,415	1,068,841	1,178,756
24	製造たばこ売渡し本数(千本)	224,833	209,691	228,007	220,615	226,936
	税 額(千円)	1,017,701	948,851	1,031,723	997,324	1,026,136
25	製造たばこ売渡し本数(千本)	218,235	214,785	221,446	209,221	230,868
	税 額(千円)	985,797	1,105,430	1,138,160	1,075,280	1,186,645
26	製造たばこ売渡し本数(千本)	270,884	159,097	209,985	194,887	222,637
	税 額(千円)	1,392,604	816,807	1,077,549	999,256	1,142,553

自動車(軽自動車及び小型特殊自動車)							二輪の 小型 自動車	合計 (伸率%)
四輪乗用		四輪貨物		農耕用	特殊作業用	小計		
自家用	営業用	自家用	営業用					
109,422	2	42,367	2,619	897	1,210	172,508	15,462	288,344 (1.9)
787,838	11	169,468	7,857	1,435	5,687	1,010,678	61,848	1,181,147 (4.1)
114,025	4	41,827	2,624	926	1,183	176,269	15,382	290,484 (0.7)
820,980	22	167,308	7,872	1,481	5,560	1,040,859	61,528	1,210,012 (2.4)
119,208	5	41,531	2,519	931	1,183	180,507	15,150	292,970 (0.9)
858,298	28	166,124	7,557	1,489	5,560	1,075,372	60,600	1,242,523 (2.7)
125,876	5	41,306	2,556	952	1,171	186,779	15,260	298,458 (1.9)
906,307	27	165,224	7,668	1,523	5,504	1,122,049	61,040	1,289,221 (3.8)
134,150	4	40,847	2,558	964	1,142	194,582	15,458	305,484 (2.4)
965,880	22	163,388	7,674	1,542	5,367	1,179,678	61,832	1,347,317 (4.5)

(現年度のみ)

9月	10月	11月	12月	1月	2月	3月	計 (伸率%)
258,524	470,238	86,624	149,506	195,927	176,081	184,263	2,750,546 (△ 4.3)
846,214	1,539,700	390,247	675,312	887,905	798,997	835,785	9,999,170 (△ 4.4)
230,179	218,765	218,925	217,237	236,562	196,682	199,169	2,626,470 (△ 4.5)
1,043,644	991,106	991,600	983,646	1,071,712	891,013	901,435	11,919,961 (19.2)
225,902	211,668	223,944	213,996	223,055	198,110	192,292	2,599,049 (△ 1.0)
1,020,757	956,533	1,011,747	966,683	1,007,668	895,143	868,182	11,748,448 (△ 1.4)
222,927	206,907	224,837	208,707	220,310	197,188	193,094	2,568,525 (△ 1.2)
1,145,159	1,063,158	1,155,181	1,071,752	1,132,825	1,013,748	992,080	13,065,215 (11.2)
209,239	210,679	215,533	195,063	219,234	191,497	186,341	2,485,076 (△ 3.2)
1,073,761	1,081,119	1,105,755	1,000,848	1,125,242	983,581	956,569	12,755,644 (△ 2.4)

3. 特別土地保有税

年度別調定状況

年度	現 年 度		過 年 度		計			
	保有分	取得分	保有分	取得分	保有分(伸率)		取得分(伸率)	
	千円	千円	千円	千円	千円	(%)	千円	(%)
22	0	0	0	0	0	(0.0)	0	(0.0)
23	0	0	0	0	0	(0.0)	0	(0.0)
24	0	0	0	0	0	(0.0)	0	(0.0)
25	0	0	0	0	0	(0.0)	0	(0.0)
26	0	0	0	17,238	0	(0.0)	17,238	(皆増)

(参考)過去最高額の調定状況

3	1,128,911	535,847	434,091	413,547	1,563,002	(136.9)	949,394	(△ 35.7)
---	-----------	---------	---------	---------	-----------	---------	---------	----------

※平成15年度の地方税法改正により、平成15年度以降の新規課税なし。

4. 事業所税

年度別調定状況

(単位:人、千円、%)

年 度	現 年 度			過年度	合 計(伸率)	
	資産割	従業者割	計			
22	人 員	2,412	915	2,539	119	2,658 (0.8)
	税 額	5,068,805	1,838,667	6,907,472	64,207	6,971,679 (△ 0.2)
23	人 員	2,455	1,000	2,580	175	2,755 (3.6)
	税 額	5,102,417	1,866,234	6,968,651	81,068	7,049,719 (1.1)
24	人 員	2,541	1,032	2,662	195	2,857 (3.7)
	税 額	5,276,602	1,931,987	7,208,589	90,264	7,298,853 (3.5)
25	人 員	2,577	1,129	2,694	196	2,890 (1.2)
	税 額	5,313,842	1,928,844	7,242,686	61,769	7,304,455 (0.1)
26	人 員	2,621	1,181	2,755	204	2,959 (2.4)
	税 額	5,453,521	1,961,877	7,415,398	76,375	7,491,773 (2.6)

5. 入湯税

年度別調定状況

年度	平成 22 年度		平成 23 年度		平成 24 年度		平成 25 年度		平成 26 年度	
	入湯人員	調定額	入湯人員	調定額	入湯人員	調定額	入湯人員	調定額	入湯人員	調定額
	人	千円	人	千円	人	千円	人	千円	人	千円
4月	21,444	1,954	19,184	1,785	18,158	1,866	13,532	1,332	18,696	1,941
5月	13,476	1,094	18,719	1,777	16,285	1,727	21,041	2,308	15,716	1,639
6月	22,180	2,164	21,494	2,107	16,934	1,771	17,423	1,821	17,772	1,767
7月	15,388	1,430	14,892	1,361	13,558	1,469	11,150	1,105	13,998	1,406
8月	18,295	1,741	19,197	1,883	17,946	1,812	20,489	2,229	16,090	1,612
9月	21,862	2,115	23,478	2,239	20,531	2,155	14,808	1,434	20,276	2,011
10月	17,403	1,664	19,278	1,868	16,001	1,729	23,465	2,581	16,154	1,561
11月	18,059	1,745	16,357	1,727	17,737	1,771	11,993	1,141	15,523	1,503
12月	17,827	1,667	16,157	1,718	16,585	1,784	15,298	1,706	16,986	1,618
1月	19,890	1,770	16,779	1,732	17,215	1,728	21,593	2,327	16,351	1,480
2月	21,727	1,899	17,973	1,769	18,989	1,856	12,315	1,249	17,220	1,522
3月	18,790	1,730	16,236	1,625	17,223	1,728	21,470	2,185	14,355	1,229
(伸率)	(△17.8)	(△22.5)	(△ 2.9)	(2.9)	(△ 5.7)	(△ 0.9)	(△ 1.2)	(0.1)	(△ 2.7)	(△ 9.9)
計	226,341	20,973	219,744	21,591	207,162	21,396	204,577	21,418	199,137	19,289
	(うち過年度)								(196)	(10)

第6	地方譲与税 交付金 税外収入
-----------	-------------------------------

1. 地方譲与税・交付金及び主な税外収入決算額	72
2. 特別とん譲与税	74
3. 地方揮発油譲与税・地方道路譲与税	74
4. 石油ガス譲与税	75
5. 自動車重量譲与税	75
6. 航空機燃料譲与税	76
7. 利子割交付金	76
8. 配当割交付金	77
9. 株式等譲渡所得割交付金	77
10. 地方消費税交付金	78
11. ゴルフ場利用税交付金	79
12. 自動車取得税交付金	79
13. 軽油引取税交付金	80
14. 国有提供施設等所在市助成交付金	80
15. 県民税徴収事務費委託金	81
16. 市税延滞金及び加算金	82

1. 地方譲与税・交付金及び主な税外収入決算額

区 分	平成23年度		平成24年度		平成25年度	
	決算額	前年比	決算額	前年比	決算額	前年比
	千円	%	千円	%	千円	%
合 計	33,052,403	99.7	34,263,626	103.7	35,500,462	103.6
特別とん譲与税	202,674	124.0	164,551	81.2	144,977	88.1
地方揮発油譲与税	1,664,123	94.6	1,667,198	100.2	1,632,440	97.9
地方道路譲与税	7	175.0	8	114.3	0	0.0
石油ガス譲与税	103,216	91.8	94,786	91.8	91,176	96.2
自動車重量譲与税	2,118,495	99.9	1,934,787	91.3	1,826,449	94.4
航空機燃料譲与税	2,685,752	98.8	3,093,467	115.2	3,177,649	102.7
地 方 譲 与 税 計	6,774,267	98.6	6,954,797	102.7	6,872,691	98.8
利子割交付金	597,187	74.0	504,979	84.6	496,365	98.3
配当割交付金	374,097	117.0	391,970	104.8	827,599	211.1
株式等譲渡所得割交付金	93,067	84.9	101,166	108.7	1,247,580	1,233.2
地方消費税交付金	16,379,249	101.9	16,623,453	101.5	16,481,777	99.1
ゴルフ場利用税交付金	46,961	102.6	45,072	96.0	43,913	97.4
自動車取得税交付金	1,007,009	92.1	1,343,843	133.4	1,199,278	89.2
軽油引取税交付金	5,271,226	100.9	5,805,268	110.1	5,730,860	98.7
国有提供施設等 所在市助成交付金	30,666	100.0	30,640	99.9	29,166	95.2
交 付 金 計	23,799,462	100.4	24,846,391	104.4	26,056,538	104.9
税務証明等手数料	75,898	90.9	79,538	104.8	80,457	101.2
県民税徴収事務費委託金	2,076,464	96.1	2,007,740	96.7	2,048,314	102.0
市税延滞金及び加算金	307,558	96.4	332,687	108.2	410,459	123.4
その他の関連歳入	18,754	154.9	42,473	226.5	32,003	75.3

平成 26 年 度					平成 27 年 度	
当初予算額	補 正	最終予算額	決 算 額	前年比	当初予算額	前年比
千円	千円	千円	千円	%	千円	%
36,562,333	△ 1,042	36,561,291	37,324,779	105.1	44,082,428	120.6
155,000	—	155,000	132,716	91.5	129,000	83.2
1,597,000	—	1,597,000	1,514,199	92.8	1,566,000	98.1
1	—	1	0	0.0	1	100.0
88,000	—	88,000	82,429	90.4	87,000	98.9
1,835,000	—	1,835,000	1,763,067	96.5	1,792,000	97.7
2,922,000	—	2,922,000	2,715,665	85.5	2,714,000	92.9
6,597,001	—	6,597,001	6,208,076	90.3	6,288,001	95.3
495,000	—	495,000	484,083	97.5	431,000	87.1
822,000	—	822,000	1,542,720	186.4	790,000	96.1
186,000	—	186,000	861,413	69.0	125,000	67.2
19,761,000	—	19,761,000	19,517,105	118.4	27,580,000	139.6
41,000	—	41,000	42,256	96.2	42,000	102.4
528,000	—	528,000	535,477	44.6	656,000	124.2
5,552,000	—	5,552,000	5,472,976	95.5	5,558,000	100.1
29,000	—	29,000	28,758	98.6	29,000	100.0
27,414,000	—	27,414,000	28,484,788	109.3	35,211,000	128.4
84,004	—	84,004	86,628	107.7	89,279	106.3
2,066,000	—	2,066,000	2,076,192	101.4	2,105,000	101.9
312,732	—	312,732	377,863	92.1	230,382	73.7
88,596	△ 1,042	87,554	91,232	285.1	158,766	179.2

2. 特別とん譲与税

譲与団体 [譲与義務者]	譲与の基準等	譲与の時期等 [譲与税の用途]									
開港所在 市町村 [国]	<p>1. とん税及び特別とん税は、外国貿易船の純トン数(端数切り上げ)を課税標準とし、純トン数1トンまでごとに次の税率により課税するものとする。 (S39.4.1～)</p> <table border="1"> <thead> <tr> <th>区 分</th> <th>とん税</th> <th>特別とん税</th> </tr> </thead> <tbody> <tr> <td>(1) 開港への入港ごとに納付する場合</td> <td>16円</td> <td>20円</td> </tr> <tr> <td>(2) 開港ごとに一年分を一時に納付する場合</td> <td>48円</td> <td>60円</td> </tr> </tbody> </table> <p>※ 外国貿易船…外国貿易のため本邦と外国との間を往来する船舶をいう。</p> <p>2. とん税及び特別とん税はあわせて納付するものとし、当該納付額の36分の16をとん税とし、36分の20を特別とん税とする。</p> <p>3. 特別とん譲与税は、開港所在市町村に対し、当該開港への入港に係る特別とん税の収入額に相当する額を譲与する。</p>	区 分	とん税	特別とん税	(1) 開港への入港ごとに納付する場合	16円	20円	(2) 開港ごとに一年分を一時に納付する場合	48円	60円	<p>9月：前年度3月～8月 特別とん税収入分</p> <p>3月：9月～2月 特別とん税収入分</p> <p>[制限なし]</p>
区 分	とん税	特別とん税									
(1) 開港への入港ごとに納付する場合	16円	20円									
(2) 開港ごとに一年分を一時に納付する場合	48円	60円									

区 分	平成22年度	平成23年度	平成24年度	平成25年度	平成26年度
純トン数	6,027,803	5,962,915	4,880,863	4,656,159	4,537,465
決算額	163,411	202,674	164,551	144,977	132,716

3. 地方揮発油譲与税・地方道路譲与税

譲与団体 [譲与義務者]	譲与の基準等	譲与の時期等 [譲与税の用途]						
都道府県 指定市 及び 市町村 [国]	<p>1. 揮発油税及び地方揮発油税は、次の税率により課税するものとし、両税をあわせて納付するものとする。 (H5.12.1～H20.3.31)(H20.5.1～H30.3.31)</p> <table border="1"> <thead> <tr> <th>区 分</th> <th>揮発油税</th> <th>地方揮発油税</th> </tr> </thead> <tbody> <tr> <td>揮発油1キロリットルにつき</td> <td>48,600円</td> <td>5,200円</td> </tr> </tbody> </table> <p>2. 地方揮発油譲与税は、地方揮発油税の収入額に相当する額とし、都道府県、指定市及び市町村に対して譲与する。</p> <p>3. 都道府県及び指定市に対し、地方揮発油譲与税の58%(平成14年度までは43%)に相当する額のうち、2分の1の額を区域内に存する一般国道及び都道府県道の延長で、他の2分の1の額をその面積であん分して譲与する。</p> <p>4. 市町村に対し、地方揮発油譲与税の42%(平成14年度までは57%)に相当する額のうち、2分の1の額を区域内に存する市町村道の延長で、他の2分の1の額をその面積であん分して譲与する。</p>	区 分	揮発油税	地方揮発油税	揮発油1キロリットルにつき	48,600円	5,200円	<p>6月：前年度3月～5月 収入分</p> <p>11月：6月～10月収入分</p> <p>3月：11月～2月収入分</p> <p>[制限なし]</p> <p>※地方道路譲与税は、道路に関する費用に充てる</p>
区 分	揮発油税	地方揮発油税						
揮発油1キロリットルにつき	48,600円	5,200円						

区 分	平成22年度	平成23年度	平成24年度	平成25年度	平成26年度
地方揮発油譲与税 決算額	1,758,970	1,664,123	1,667,198	1,632,440	1,514,199
地方道路譲与税 決算額	4	7	8	0	0

(注) 平成21年度から地方道路譲与税は地方揮発油譲与税に改正。

4. 石油ガス譲与税

譲与団体 [譲与義務者]	譲与の基準等	譲与の時期等 [譲与税の使途]				
都道府県 及び 指定市 [国]	<p>1. 石油ガス税は、自動車の容器に充てんされる石油ガスに対し、次の税率により課税するものとする。 (S45.1.1～)</p> <table border="1"> <thead> <tr> <th>区 分</th> <th>税 率</th> </tr> </thead> <tbody> <tr> <td>石油ガス1キログラムにつき</td> <td>17円50銭</td> </tr> </tbody> </table> <p>2. 石油ガス譲与税は、石油ガス税の収入額の2分の1に相当する額とし、都道府県及び指定市に対して譲与する。</p> <p>3. 石油ガス譲与税の2分の1の額を区域内に存する一般国道及び都道府県道の延長で、他の2分の1の額をその面積であん分して譲与する。</p>	区 分	税 率	石油ガス1キログラムにつき	17円50銭	<p>6月：前年度3月～5月 収入分</p> <p>11月：6月～10月収入分</p> <p>3月：11月～2月収入分</p> <p>[制限なし] 平成20年度までは、道路に関する費用に充てる</p>
区 分	税 率					
石油ガス1キログラムにつき	17円50銭					

区 分	平成22年度	平成23年度	平成24年度	平成25年度	平成26年度
	千円	千円	千円	千円	千円
決 算 額	112,401	103,216	94,786	91,176	82,429

5. 自動車重量譲与税

譲与団体 [譲与義務者]	譲与の基準等	譲与の時期等 [譲与税の使途]																																																												
市町村 [国]	<p>1. 自動車重量税は、次の税率により課税するものとする。</p> <p>①各区分による燃費基準を満たしている検査自動車は、本則税率</p> <p>②新車新規登録から13年を経過した検査自動車は、改正前の税率 ※但し、18年超経過車については別の税率を適用(重課)</p> <p>③上記以外の検査自動車は改正後税率 (S51.5.1～H30.4.30) (改正)H24.5.1～</p> <table border="1"> <thead> <tr> <th colspan="3" rowspan="2">区 分</th> <th colspan="2">自家用</th> <th colspan="2">営業用</th> </tr> <tr> <th>改正前</th> <th>改正後</th> <th>改正前</th> <th>改正後</th> </tr> </thead> <tbody> <tr> <td>乗用自動車</td> <td>自重0.5t毎</td> <td>年</td> <td>5,000円</td> <td>4,100円</td> <td>2,700円</td> <td>2,600円</td> </tr> <tr> <td>バス・トラック</td> <td>総重1t毎</td> <td>年</td> <td>5,000円</td> <td>4,100円</td> <td>2,700円</td> <td>2,600円</td> </tr> <tr> <td>中小型トラック</td> <td>総重1t毎</td> <td>年</td> <td>3,800円</td> <td>3,300円</td> <td>2,700円</td> <td>2,600円</td> </tr> <tr> <td>小型二輪車(250cc超)</td> <td>1両につき</td> <td>年</td> <td>2,200円</td> <td>1,900円</td> <td>1,600円</td> <td>1,500円</td> </tr> <tr> <td>軽自動車(車検有り)</td> <td>1両につき</td> <td>車検時</td> <td>3,800円</td> <td>3,300円</td> <td>2,700円</td> <td>2,600円</td> </tr> <tr> <td>軽自動車(車検無し)</td> <td>1両につき</td> <td>届出時</td> <td>11,300円</td> <td>9,900円</td> <td>8,100円</td> <td>7,800円</td> </tr> <tr> <td>二輪の軽自(125cc～250cc)</td> <td>1両につき</td> <td>届出時</td> <td>5,500円</td> <td>4,900円</td> <td>4,300円</td> <td>4,100円</td> </tr> </tbody> </table> <p>※ 車検が2年又は3年のものについては、1年に換算した年額を記載。</p> <p>2. 自動車重量譲与税は、自動車重量税の収入額の1000分の407(平成21年度までは3分の1、平成14年度までは4分の1)に相当する額とし、市町村に対して譲与する。</p> <p>3. 自動車重量譲与税の2分の1の額を区域内の市町村道の延長で、他の2分の1の額をその面積であん分して譲与する。</p>	区 分			自家用		営業用		改正前	改正後	改正前	改正後	乗用自動車	自重0.5t毎	年	5,000円	4,100円	2,700円	2,600円	バス・トラック	総重1t毎	年	5,000円	4,100円	2,700円	2,600円	中小型トラック	総重1t毎	年	3,800円	3,300円	2,700円	2,600円	小型二輪車(250cc超)	1両につき	年	2,200円	1,900円	1,600円	1,500円	軽自動車(車検有り)	1両につき	車検時	3,800円	3,300円	2,700円	2,600円	軽自動車(車検無し)	1両につき	届出時	11,300円	9,900円	8,100円	7,800円	二輪の軽自(125cc～250cc)	1両につき	届出時	5,500円	4,900円	4,300円	4,100円	<p>6月：前年度2月～4月 収入分</p> <p>11月：5月～9月収入分</p> <p>3月：10月～1月収入分</p> <p>[制限なし] 平成20年度までは、道路に関する費用に充てる</p> <p>※ 本則税率 乗用自動車：2,500円 バス・トラック：2,500円 中小型トラック：2,500円 小型二輪車(250cc超)：1,500円 軽自動車(車検あり)：2,500円 軽自動車(車検無し)：7,500円 二輪の軽自(125～250cc)：4,000円</p>
区 分					自家用		営業用																																																							
			改正前	改正後	改正前	改正後																																																								
乗用自動車	自重0.5t毎	年	5,000円	4,100円	2,700円	2,600円																																																								
バス・トラック	総重1t毎	年	5,000円	4,100円	2,700円	2,600円																																																								
中小型トラック	総重1t毎	年	3,800円	3,300円	2,700円	2,600円																																																								
小型二輪車(250cc超)	1両につき	年	2,200円	1,900円	1,600円	1,500円																																																								
軽自動車(車検有り)	1両につき	車検時	3,800円	3,300円	2,700円	2,600円																																																								
軽自動車(車検無し)	1両につき	届出時	11,300円	9,900円	8,100円	7,800円																																																								
二輪の軽自(125cc～250cc)	1両につき	届出時	5,500円	4,900円	4,300円	4,100円																																																								
区 分	平成22年度	平成23年度	平成24年度	平成25年度	平成26年度																																																									
	千円	千円	千円	千円	千円																																																									
決 算 額	2,121,233	2,118,495	1,934,787	1,826,449	1,763,067																																																									

6. 航空機燃料譲与税

譲与団体 [譲与義務者]	譲与の基準等	譲与の時期等 [譲与税の使途]				
空港関係 市町村 及び 空港関係 都道府県 [国]	<p>1. 航空機燃料税は、次の税率により課税するものとする。 (S54.4.1～)</p> <table border="1"> <thead> <tr> <th>区 分</th> <th>税 率</th> </tr> </thead> <tbody> <tr> <td>航空機燃料1キロリットルにつき (ただし、平成23年4月1日から平成29年3月31日までの間は 1キロリットルにつき 18,000円)</td> <td>26,000円</td> </tr> </tbody> </table> <p>2. 航空機燃料譲与税は、航空機燃料税の収入額の13分の2に相当する額とし、 空港関係市町村及び空港関係都道府県に対して譲与する。 (平成23年4月1日から平成26年3月31日までの間は9分の2)</p> <p>3. 航空機燃料譲与税の5分の4に相当する額を空港関係市町村に対し、2分の 1の額を当該空港の着陸料の収入額で、他の2分の1の額を当該空港に係る騒 音世帯数であん分して譲与する。(改正)H26.3.31～※</p> <p>4. 航空機燃料譲与税の5分の1に相当する額を空港関係都道府県に対し、2分 の1の額を当該空港の着陸料の収入額で、他の2分の1の額を当該空港に係る 騒音世帯数であん分して譲与する。</p>	区 分	税 率	航空機燃料1キロリットルにつき (ただし、平成23年4月1日から平成29年3月31日までの間は 1キロリットルにつき 18,000円)	26,000円	<p>9月：前年度3月～8月 収入分</p> <p>3月：9月～2月収入分</p> <p>[空港とその周辺の整 備及び空港対策に関 する費用に充てる]</p> <p>※激変緩和措置あり 平成25年度以前 着陸料割1/3 世帯数割2/3 平成26年度 着陸料割7/18 世帯数割11/18 平成27年度 着陸料割4/9 世帯数割5/9</p>
区 分	税 率					
航空機燃料1キロリットルにつき (ただし、平成23年4月1日から平成29年3月31日までの間は 1キロリットルにつき 18,000円)	26,000円					

区 分	平成22年度	平成23年度	平成24年度	平成25年度	平成26年度
	千円	千円	千円	千円	千円
決 算 額	2,717,137	2,685,752	3,093,467	3,177,649	2,715,665

7. 利子割交付金

交付団体 [交付義務者]	交付の基準等	交付の時期等 [交付金の使途]				
市町村 [都道府県]	<p>1. 都道府県民税利子割は、次の税率により課税するものとする。 (S63.4.1～)</p> <table border="1"> <thead> <tr> <th>区 分</th> <th>税 率</th> </tr> </thead> <tbody> <tr> <td>支払を受けるべき利子等の額に対し</td> <td>5%</td> </tr> </tbody> </table> <p>2. 当該都道府県に納付された利子割額から、法人の都道府県民税の法人税割 額から控除される額等を控除し、他の都道府県との精算を行った額に、99% (平 成18年度までは95%)を乗じて得た額の5分の3に相当する額を、利子割交付金 の交付総額とする。</p> <p>3. 都道府県は、当該都道府県内の市町村に対し、当該市町村に係る個人の都 道府県民税の額の割合であん分して交付する。</p>	区 分	税 率	支払を受けるべき利子等の額に対し	5%	<p>8月：前年度3月～7月 収入分</p> <p>12月：8月～11月収入分</p> <p>3月：12月～2月収入分</p> <p>[制限なし]</p>
区 分	税 率					
支払を受けるべき利子等の額に対し	5%					

区 分	平成22年度	平成23年度	平成24年度	平成25年度	平成26年度
	千円	千円	千円	千円	千円
決 算 額	807,461	597,187	504,979	496,365	484,083

8. 配当割交付金

交付団体 [交付義務者]	交付の基準等	交付の時期等 [交付金の使途]				
市町村 [都道府県]	<p>1. 都道府県民税配当割は、次の税率により課税するものとする。 (H16.1.1～)</p> <table border="1"> <thead> <tr> <th>区 分</th> <th>税 率</th> </tr> </thead> <tbody> <tr> <td>支払を受けるべき特定配当等の額に対し</td> <td>5%</td> </tr> </tbody> </table> <p>※ ただし、平成16年1月1日から平成25年12月31日までの間に支払を受けるべき特定配当等に係る配当割の税率は、3%</p> <p>2. 課税対象は、一定の株式等の配当等並びに公募公社債投資信託以外の公募証券投資信託の配当等、国外公募公社債投資信託以外の国外公募証券投資信託の配当等及び特定投資法人の投資口の配当等。</p> <p>3. 都道府県は、納入された配当割の99%(平成18年度までは95%)を乗じて得た額の5分の3(平成18年度までは3分の2)に相当する額を市町村に交付する。</p> <p>4. 各市町村に対しては、当該市町村に係る個人の都道府県民税(均等割及び所得割)の額にあん分して交付する。</p>	区 分	税 率	支払を受けるべき特定配当等の額に対し	5%	<p>8月：前年度3月～7月 収入分</p> <p>12月：8月～11月収入分</p> <p>3月：12月～2月収入分</p> <p>[制限なし]</p>
区 分	税 率					
支払を受けるべき特定配当等の額に対し	5%					

区 分	平成22年度	平成23年度	平成24年度	平成25年度	平成26年度
	千円	千円	千円	千円	千円
決 算 額	319,875	374,097	391,970	827,599	1,542,720

9. 株式等譲渡所得割交付金

交付団体 [交付義務者]	交付の基準等	交付の時期等 [交付金の使途]				
市町村 [都道府県]	<p>1. 都道府県民税株式等譲渡所得割は、次の税率により課税するものとする。 (H16.1.1～)</p> <table border="1"> <thead> <tr> <th>区 分</th> <th>税 率</th> </tr> </thead> <tbody> <tr> <td>源泉徴収口座内の上場株式等の譲渡による所得の額に対し</td> <td>5%</td> </tr> </tbody> </table> <p>※ ただし、平成16年1月1日から平成25年12月31日までの間に生じた特定株式等譲渡所得金額については、3%</p> <p>2. 課税対象は、源泉徴収選択口座内の上場株式等の譲渡等により当該源泉徴収選択口座に係る年初からの通算所得金額が増加した場合におけるその増加した金額。</p> <p>3. 都道府県は、納入された株式等譲渡所得割の99%(平成18年度までは95%)を乗じて得た額の5分の3(平成18年度までは3分の2)に相当する額を市町村に交付する。</p> <p>4. 各市町村に対しては、当該市町村に係る個人の都道府県民税(均等割及び所得割)の額にあん分して交付する。</p>	区 分	税 率	源泉徴収口座内の上場株式等の譲渡による所得の額に対し	5%	<p>3月：前年度3月～2月 収入分</p> <p>(※平成18年度まで)</p> <p>8月：前年度3月～7月 収入分</p> <p>12月：8月～11月 収入分</p> <p>3月：12月～2月 収入分</p> <p>[制限なし]</p>
区 分	税 率					
源泉徴収口座内の上場株式等の譲渡による所得の額に対し	5%					

区 分	平成22年度	平成23年度	平成24年度	平成25年度	平成26年度
	千円	千円	千円	千円	千円
決 算 額	109,663	93,067	101,166	1,247,580	861,413

10. 地方消費税交付金

交付団体 [交付義務者]	交付の基準等	交付の時期等 [交付金の使途]				
市町村 [都道府県]	<p>1. 地方消費税は、次の税率により課税するものとする。 (H26.4.1～)</p> <table border="1"> <thead> <tr> <th>区 分</th> <th>税 率</th> </tr> </thead> <tbody> <tr> <td>消費税額(国税)に対し</td> <td>63分の17</td> </tr> </tbody> </table> <p>※ 消費税(国税)の税率は、課税資産の譲渡等の対価の額に対し6.3%であり、地方消費税の税率は消費税率に換算して1.7%相当となる。よって、消費税と地方消費税をあわせた税率は8%となる。</p> <p>2. 地方消費税は消費税とあわせて納付するものとし、国に納付された地方消費税は、納付があった月の翌々月の末日までに都道府県に払い込まれる。</p> <p>3. 各都道府県に払い込まれた地方消費税の合算額から、国に支払った徴収取扱費を減額した額を、各都道府県ごとの消費に相当する額等に応じてあん分し、都道府県間で精算する。</p> <p>4. 地方消費税交付金は、都道府県が清算後の地方消費税の収入額を下記のとおりあん分し、市町村に対し交付する。</p> <p>(現行分) 2分の1の額を国勢調査による人口で、他の2分の1の額を経済センサス(平成22年度までは事業所統計)による従業者数であん分。</p> <p>(引上げ分) 全額を国勢調査による人口であん分。</p> <p>※現行分と引上げ分の区分について</p> <p>①H26.4.1～(地方消費税1.7%) 現行分 17分の10 / 引上げ分 17分の7 (経過措置あり, 平成26年度 現行分12分の10 / 引上げ分12分の2)</p> <p>②H29.4.1～(地方消費税2.2%) 現行分 22分の10 / 引上げ分 22分の12 (経過措置あり 平成29年度 現行分19分の10 / 引上げ分19分の9)</p>	区 分	税 率	消費税額(国税)に対し	63分の17	<p>6月：前年度2月～4月 収入分</p> <p>9月：5月～7月収入分</p> <p>12月：8月～10月収入分</p> <p>3月：11月～1月収入分</p> <p>[制限なし] (平成9年度交付の特例)</p> <p>12月：6月～10月収入分</p> <p>3月：11月～1月収入分</p> <p><交付期限は各交付月の10日まで></p>
区 分	税 率					
消費税額(国税)に対し	63分の17					

区 分	平成22年度	平成23年度	平成24年度	平成25年度	平成26年度
地方消費税交付金	千円	千円	千円	千円	千円
決 算 額	16,068,578	16,379,249	16,623,453	16,481,777	16,625,649
社会保障財源交付金					
決 算 額	-	-	-	-	2,891,456

※ 事業所統計は平成18年度調査を最後に経済センサスにおいて引き続き調査。

※ 引上げられた地方消費税分の使途は、都道府県・市町村ともに社会保障4経費(年金、医療、介護、少子化)に充てるものとする。

※ 引上げられた地方消費税分は、社会保障財源交付金として交付される。

11. ゴルフ場利用税交付金

交付団体 [交付義務者]	交付の基準等	交付の時期等 [交付金の使途]						
ゴルフ場所在 市町村 [都道府県]	<p>1. ゴルフ場利用税は、次の税率により課税するものとする。 (H元.4.1～)</p> <table border="1"> <thead> <tr> <th>区 分</th> <th>標準税率</th> <th>制限税率</th> </tr> </thead> <tbody> <tr> <td>1人1日</td> <td>800円</td> <td>1,200円</td> </tr> </tbody> </table> <p>※ ゴルフ場の規模や料金などにより、数段階の税率区分を設けることとされており、福岡県においては、11級(200円)から1級(1,200円)までの11段階に分かれている。</p> <p>※ 障がい者、18歳未満の者及び70歳以上の者、国民体育大会に参加する選手並びに18歳以上の者であって高等学校・大学等の学生等(授業又は課外活動としての利用等に限る)については非課税である。</p> <p>また、早朝利用等でその利用料金が通常の利用料金に比較して著しく低い場合などには、そのゴルフ場に係る税率の2分の1となる場合がある。</p> <p>2. ゴルフ場利用税交付金は、都道府県が、当該都道府県内のゴルフ場所在の市町村に対し、当該都道府県に納入された当該市町村に所在するゴルフ場に係るゴルフ場利用税の額の10分の7に相当する額を交付する。</p>	区 分	標準税率	制限税率	1人1日	800円	1,200円	<p>8月：前年度3月～7月 収入分</p> <p>12月：8月～11月収入分</p> <p>3月：12月～2月収入分</p> <p>[制限なし]</p>
区 分	標準税率	制限税率						
1人1日	800円	1,200円						

区 分	平成22年度	平成23年度	平成24年度	平成25年度	平成26年度
	千円	千円	千円	千円	千円
決算額	45,784	46,961	45,072	43,913	42,256

12. 自動車取得税交付金

交付団体 [交付義務者]	交付の基準等	交付の時期等 [交付金の使途]						
市町村 及び 指定市 [都道府県]	<p>1. 自動車取得税は、次の税率により課税するものとする</p> <ul style="list-style-type: none"> ・税率(S51.4.1～H20.3.31)(H20.5.1～H26.3.31) 5% (改正)H26.4.1～ ・免税点(H2.4.1～H30.3.31) <table border="1"> <thead> <tr> <th>区 分</th> <th>税率</th> <th>免税点</th> </tr> </thead> <tbody> <tr> <td>自動車の取得価格に対し</td> <td>3%</td> <td>50万円以下</td> </tr> </tbody> </table> <p>※ ただし、営業用及び軽自動車については、税率2%。</p> <p>2. 自動車取得税交付金は、都道府県が、自動車取得税の収入額に95%を乗じて得た額の10分の7に相当する額を、市町村に対し、2分の1の額を区域内に存する市町村道の延長で、他の2分の1の額をその面積であん分して交付する。</p> <p>3. 指定市を包括する都道府県は、自動車取得税の収入額に95%を乗じて得た額の10分の3に相当する額を、指定市に対し、2分の1の額を区域内の一般国道及び都道府県道の延長で、他の2分の1の額をその面積であん分して交付する。</p>	区 分	税率	免税点	自動車の取得価格に対し	3%	50万円以下	<p>8月：前年度3月收入分 －同月收入見込額 ＋4月～7月收入分</p> <p>12月：8月～11月收入分</p> <p>3月：12月～2月收入分 ＋3月收入見込額</p> <p>[制限なし]</p> <p>平成20年度までは、道路に関する費用に充てる</p>
区 分	税率	免税点						
自動車の取得価格に対し	3%	50万円以下						

区 分	平成22年度	平成23年度	平成24年度	平成25年度	平成26年度
	千円	千円	千円	千円	千円
決算額	1,093,656	1,007,009	1,343,843	1,199,278	535,477

13. 軽油引取税交付金

交付団体 [交付義務者]	交付の基準等	交付の時期等 [交付金の使途]				
指定市 [都道府県]	<p>1. 軽油引取税は、自動車等の内燃機関の燃料として使用される軽油に対し、次の税率により課税するものとする。 (H5.12.1～H20.3.31)(H20.5.1～H30.3.31)</p> <table border="1"> <thead> <tr> <th>区 分</th> <th>税 率</th> </tr> </thead> <tbody> <tr> <td>軽油1キロリットルにつき</td> <td>32,100円</td> </tr> </tbody> </table> <p>2. 軽油引取税交付金は、指定市を包括する都道府県が、軽油引取税の収入額に10分の9を乗じて得た額を指定市に対し、当該指定市の区域内に存する一般国道及び都道府県道の面積であん分して交付する。</p>	区 分	税 率	軽油1キロリットルにつき	32,100円	<p>8月：前年度3月～7月 収入分</p> <p>12月：8月～11月收入分</p> <p>3月：12月～2月收入分</p> <p>[制限なし] 平成20年度までは、道路に関する費用に充てる</p>
区 分	税 率					
軽油1キロリットルにつき	32,100円					

区 分	平成22年度	平成23年度	平成24年度	平成25年度	平成26年度
	千円	千円	千円	千円	千円
決 算 額	5,221,899	5,271,226	5,805,268	5,730,860	5,472,976

(注) 平成21年度以降は、軽油引取税交付金と旧法による軽油引取税交付金の合算額。

14. 国有提供施設等所在市助成交付金

交付団体 [交付義務者]	交付の基準等	交付の時期等 [交付金の使途]
施設等所在 市町村 [国]	<p>1. 国有提供施設等所在市助成交付金(基地交付金) アメリカ合衆国軍隊に使用させている固定資産並びに自衛隊が使用する飛行場、演習場、弾薬庫及び燃料庫の用に供する固定資産で政令で定めるものが所在する市町村に対し、毎年度、国の予算で定める金額の範囲内で、当該固定資産の価格及び当該市町村の財政状況等を考慮して交付する。</p> <p>2. 施設等所在市町村調整交付金(調整交付金) アメリカ合衆国軍隊が合衆国の資金により基地内に建設し設置した建物及び工作物が所在する市町村に対し、毎年度、国の予算で定める金額の範囲内で、当該米軍資産の価格及び税財政上の影響その他当該市町村の財政状況等を考慮して交付する。</p> <p>3. 算定期日 当該年の3月31日</p>	<p>12月31日</p> <p>[制限なし]</p>

区 分	平成22年度	平成23年度	平成24年度	平成25年度	平成26年度
	千円	千円	千円	千円	千円
決 算 額	30,659	30,666	30,640	29,166	28,758

15. 県民税徴収事務費委託金

交付団体 [交付義務者]	交付の基準等	交付の時期等 [交付金の使途]
市町村 [都道府県]	<p>1. 都道府県は、市町村が個人の都道府県民税の賦課徴収に関する事務を行うために要する費用を補償するために、次の各号に掲げる金額の合計額を徴収取扱費として市町村に対して交付する。</p> <p>(1) 納税義務者数割 ＝個人の都道府県民税に係る納税義務者数(当該年度課税分)に3,000円(平成19・20年度は4,000円、平成21・22年度は3,300円)を乗じて得た金額。</p> <p>(2) 金額割 ＝平成18年度以前課税分の個人の都道府県民税に係る地方団体の徴収金で当該都道府県に払い込まれた金額に7%を乗じて得た金額。</p> <p>(3) その他 ＝市町村が徴収した個人の都道府県民税に係る地方団体の徴収金を市町村が還付し、又は充当した場合における当該地方団体の徴収金に係る過誤納金に相当する金額、及びその過誤納金に係る還付加算金に相当する金額。また、配当割、株式等譲渡所得割控除によって控除することができなかった金額を、市町村が還付し、又は充当した場合における当該控除することができなかった金額に相当する金額。</p>	<p>(報告があった日から30日以内に交付)</p> <p>7月:3月收入(4月払込) ～5月收入(6月払込)分</p> <p>10月:6月收入(7月払込) ～8月收入(9月払込)分</p> <p>1月:9月收入(10月払込) ～11月收入(12月払込)分</p> <p>3月:12月收入(1月払込) ～2月收入(3月払込)分</p>

区 分	平成22年度	平成23年度	平成24年度	平成25年度	平成26年度
	千円	千円	千円	千円	千円
決 算 額	2,161,259	2,076,464	2,007,740	2,048,314	2,076,192

16. 市税延滞金及び加算金

制 度 の 概 要

1. 市税延滞金・・・納税者等は、納期限後にその税金を納付する場合には、当該税額にその納期限の翌日から納付の日までの期間の日数に応じ、年14.6%（納期限の翌日から1月を経過する日までの期間については、年7.3%（当該期間のうち平成12年1月1日以後の期間については、当該期間の属する各年の前年の11月30日を経過する時における日本銀行法第十五条第一項第一号の規定により定められる商業手形の基準割引率（従来のいわゆる公定歩合）に年4%の割合を加算した割合（特例基準割合※、上限年7.3%））の割合を乗じて計算した金額に相当する延滞金額を加算して納付しなければならない。

※ 平成26年1月1日以降の延滞金の割合は、各年の特例基準割合（注）が年7.3%に満たない場合には、その年中においては①年14.6%の割合の延滞金については当該特例基準割合に年7.3%を加算した割合、②年7.3%の割合の延滞金については当該特例基準割合に年1%を加算した割合（加算した割合が年7.3%を超える場合には年7.3%の割合）とする。また、徴収の猶予等の適用を受けた場合（延滞金の全額が免除される場合を除く）の延滞金については、徴収猶予等をした期間に対応する延滞金額のうち、当該延滞金の割合を特例基準割合とした場合における延滞金額を超える部分の金額を免除する。

（注）各年の前々年の10月～前年の9月までの各月における銀行の新規の短期貸出の約定平均金利の合計を12で除して得た割合として各年の前年の12月15日までに財務大臣が告示する割合に、年1%の割合を加算した割合。

※特例基準割合

平成14年1月1日から平成18年12月31日まで	年4.1%
平成19年1月1日から平成19年12月31日まで	年4.4%
平成20年1月1日から平成20年12月31日まで	年4.7%
平成21年1月1日から平成21年12月31日まで	年4.5%
平成22年1月1日から平成25年12月31日まで	年4.3%
平成26年1月1日から平成26年12月31日まで	年1.9%
平成27年1月1日から平成27年12月31日まで	年1.8%

2. 加算金（各加算金は、他の加算金と併課されない。）

- ・過少申告加算金・・・申告期限までに提出のあった申告を更正又は修正申告した場合
率＝増加した税額に対して10%（増加した税額のうち、期限内申告税額又は50万円のいずれか多い金額を超える部分の税額に対しては、さらに5%）
- ・不申告加算金・・・①期限後申告又は決定、②期限後申告後の修正申告又は更正、③決定後の修正申告又は更正
率＝当該税額に対して15%
- ・重加算金・・・納税者等が、課税標準額の計算の基礎となるべき事実の全部又は一部を隠ぺいして申告等をした場合
率＝過少申告等の場合、過少申告加算金に代えて増加した税額に対して35%
＝不申告等の場合、不申告加算金に代えて当該税額に対して40%

※ 延滞金又は加算金の額を計算する場合において、その計算の基礎となる税額に千円未満の端数があるとき、又はその税額の全額が二千円未満であるときは、その端数金額又はその全額を切り捨てる。

※ 延滞金又は加算金の確定金額に百円未満の端数があるとき、又はその全額が千円未満であるときは、その端数金額又はその全額を切り捨てる。

区 分	平成22年度	平成23年度	平成24年度	平成25年度	平成26年度
	千円	千円	千円	千円	千円
決 算 額	318,977	307,558	332,687	410,459	377,863

第7 納税・管理

1. 滞納整理状況	84
2. 公売処分状況	86
3. 差押・参加差押・交付要求処分状況	86
4. 納税貯蓄組合	88
5. 口座振替	89
6. 証明及び閲覧件数	90
7. コンビニエンスストアでの市税の納付状況	91
8. 主要税目納期内納付収入率の推移(税額)	92
9. 主要税目督促状発付件数	92

1. 滞納整理状況

	受 入			徴 収			停 止		
	件 数	税 額	人 員	件 数	税 額	人 員	件 数	税 額	人 員
	件	千円	人	件	千円	人	件	千円	人
平成22年度	現	311,142	9,907,603	141,851	4,946,739		15,377	330,297	
	繰	413,386	9,990,101	101,067	3,822,097		68,694	1,493,618	
	計	724,528	19,897,704	192,175	242,918	8,768,836	102,641	84,071	1,823,915
平成23年度	現	307,840	9,129,812	141,241	4,712,694		10,471	214,894	
	繰	376,540	9,118,025	94,852	3,568,803		50,472	1,144,711	
	計	684,380	18,247,837	184,248	236,093	8,281,497	101,424	60,943	1,359,605
平成24年度	現	300,788	8,700,560	145,576	4,811,956		9,362	178,941	
	繰	365,210	8,473,875	97,045	3,435,924		49,373	985,946	
	計	665,998	17,174,435	181,056	242,621	8,247,880	102,237	58,735	1,164,887
平成25年度	現	278,555	8,196,224	148,078	4,732,293		7,408	134,431	
	繰	341,611	7,514,960	103,914	3,384,424		37,746	776,623	
	計	620,166	15,711,184	177,014	251,992	8,116,717	106,756	45,154	911,054
平成26年度	現	268,392	7,773,046	149,907	4,682,358		4,684	84,361	
	繰	310,141	6,501,420	101,746	3,048,011		22,478	498,026	
	計	578,533	14,274,466	172,499	251,653	7,730,369	107,020	27,162	582,387
市県民税 (普通徴収)	現	147,223	4,281,388	69,391	2,272,406		3,317	67,709	
	繰	182,883	3,567,680	61,302	1,773,246		16,279	384,178	
	計	330,106	7,849,068	130,693	4,045,652		19,596	451,887	
市県民税 (特別徴収)	現	8,820	370,371	7,356	268,815		13	84	
	繰	7,306	138,417	2,227	69,649		284	4,085	
	計	16,126	508,788	9,583	338,464		297	4,169	
法人市民税	現	2,681	189,024	1,637	113,025		26	1,624	
	繰	3,225	262,074	912	51,920		190	10,846	
	計	5,906	451,098	2,549	164,945		216	12,470	
固定資産税 (土地・家屋) 都市計画税	現	80,876	2,740,057	50,986	1,894,490		752	12,584	
	繰	100,548	2,418,302	30,310	1,102,875		4,075	90,755	
	計	181,424	5,158,359	81,296	2,997,365		4,827	103,339	
固定資産税 (償却資産)	現	1,908	55,116	1,141	34,687		19	526	
	繰	2,032	48,034	624	19,622		151	2,998	
	計	3,940	103,150	1,765	54,309		170	3,524	
軽自動車税	現	26,833	109,594	19,366	81,465		557	1,832	
	繰	14,028	42,752	6,361	21,625		1,494	5,163	
	計	40,861	152,346	25,727	103,090		2,051	6,995	
特別土地 保有税	現	1	0	1	0		0	0	
	繰	0	0	0	0		0	0	
	計	1	0	1	0		0	0	
事業所税	現	33	27,218	22	17,247		0	0	
	繰	50	23,670	10	9,073		5	0	
	計	83	50,888	32	26,320		5	0	
入湯税	現	15	249	5	200		0	0	
	繰	69	489	0	0		0	0	
	計	84	738	5	200		0	0	
市たばこ税	現	2	23	2	23		0	0	
	繰	0	0	0	0		0	0	
	計	2	23	2	23		0	0	

- 注) 1. 当該年度単年度分の整理状況を示す。
2. 県民税を含む。
3. 各税目の計と年計は端数処理の関係で一致しない。

欠 損			手 持 (純 滞 納 額)					
件 数	税 額	人 員	件 数	前年比	税 額	前年比	人 員	前年比
件	千円	人	件	%	千円	%	人	%
1,570	31,959		152,344	83.3	4,598,608	87.8		
8,335	196,450		235,290	89.9	4,477,936	94.9		
9,905	228,409	1,874	387,634	87.2	9,076,544	91.2	74,508	92.8
1,053	29,586		155,075	101.8	4,172,638	90.7		
4,845	140,597		226,371	96.2	4,263,914	95.2		
5,898	170,183	1,010	381,446	98.4	8,436,552	92.9	72,412	97.2
1,176	29,037		144,674	93.3	3,680,626	88.2		
7,550	239,567		211,242	93.3	3,812,438	89.4		
8,726	268,604	1,480	355,916	93.3	7,493,064	88.8	68,923	95.2
1,067	17,893		122,002	84.3	3,311,607	90.0		
5,764	176,779		194,187	91.9	3,177,134	83.3		
6,831	194,672	1,494	316,189	88.8	6,488,741	86.6	61,735	89.6
762	14,451		113,039	92.7	2,991,876	90.3		
4,894	211,672		181,023	93.2	2,743,711	86.4		
5,656	226,123	1,010	294,062	93.0	5,735,587	88.4	59,992	97.2
224	3,940		74,291		1,937,333			
1,154	22,647		104,148		1,387,609			
1,378	26,587		178,439		3,324,942			
50	1,104		1,401		100,368			
846	14,533		3,949		50,150			
896	15,637		5,350		150,518			
59	2,928		959		71,447			
454	96,707		1,669		102,601			
513	99,635		2,628		174,048			
319	6,052		28,819		826,931			
1,982	70,618		64,181		1,154,054			
2,301	76,670		93,000		1,980,985			
2	30		746		19,873			
132	3,020		1,125		22,394			
134	3,050		1,871		42,267			
108	397		6,802		25,900			
320	1,155		5,853		14,809			
428	1,552		12,655		40,709			
0	0		0		0			
0	0		0		0			
0	0		0		0			
0	0		11		9,971			
6	2,992		29		11,605			
6	2,992		40		21,576			
0	0		10		49			
0	0		69		489			
0	0		79		538			
0	0		0		0			
0	0		0		0			
0	0		0		0			

2. 公売処分状況

区 分	公 売 実 回	公 売 公 告			公 売 中 止			
		人 員	件 数	税 額	人 員	件 数	税 額	
	回	人	件	千円	人	件	千円	
計	平成 22 年度	6	5	61	7,967	0	0	0
	平成 23 年度	10	9	18	36,960	1	1	1,262
	平成 24 年度	7	8	33	121,721	0	0	0
	平成 25 年度	9	13	63	87,329	2	2	56,365
	平成 26 年度	9	18	110	34,567	3	45	896
電 話 加 入 権	平成 22 年度	0	0	0	0	0	0	0
	平成 23 年度	0	0	0	0	0	0	0
	平成 24 年度	0	0	0	0	0	0	0
	平成 25 年度	0	0	0	0	0	0	0
	平成 26 年度	0	0	0	0	0	0	0
不 動 産	平成 22 年度	1	2	2	1,675	0	0	0
	平成 23 年度	6	6	9	32,669	1	1	1,262
	平成 24 年度	5	5	17	117,913	0	0	0
	平成 25 年度	3	6	10	69,150	2	2	56,365
	平成 26 年度	2	6	5	1,969	2	2	458
そ の 他 ・ 動 産	平成 22 年度	5	3	59	6,292	0	0	0
	平成 23 年度	4	3	9	4,291	0	0	0
	平成 24 年度	2	3	16	3,808	0	0	0
	平成 25 年度	6	7	53	18,179	0	0	0
	平成 26 年度	7	12	105	32,598	1	43	438

3. 差押・参加差押・交付要求処分状況

区 分	差 押					
	債 権	不 動 産	電 話 加 入 権	動 産	そ の 他	計
	件	件	件	件	件	件
平成 22 年度	10,587	990	0	7	6	11,590
平成 23 年度	10,188	880	0	12	3	11,083
平成 24 年度	11,258	630	0	9	4	11,901
平成 25 年度	13,646	551	0	29	4	14,230
平成 26 年度	14,759	592	0	10	5	15,366

公 売 執 行				徴 収 額			第 三 者 へ 配 当 分
人 員	件 数	税 額	公 売 代 金	公 売 前 納 付 額	市 税 等 充 当 額	計	
人	件	千 円	千 円	千 円	千 円	千 円	千 円
4	44	7,148	1,249	0	1,238	1,238	0
5	8	7,828	10,109	1,262	7,194	8,456	0
5	16	10,794	8,327	0	5,870	5,870	960
9	46	20,305	17,304	10,772	14,050	24,822	0
14	56	32,865	49,673	507	2,627	3,134	0
0	0	0	0	0	0	0	0
0	0	0	0	0	0	0	0
0	0	0	0	0	0	0	0
0	0	0	0	0	0	0	0
0	0	0	0	0	0	0	0
1	1	856	790	0	790	790	0
3	3	4,500	9,100	1,262	6,239	7,501	0
2	4	6,986	7,417	0	4,996	4,996	960
3	3	9,272	12,891	10,772	9,837	20,609	0
3	1	705	47,890	237	953	1,190	0
3	43	6,292	459	0	448	448	0
2	5	3,328	1,009	0	955	955	0
3	12	3,808	910	0	874	874	0
6	43	11,033	4,413	0	4,213	4,213	0
11	55	32,160	1,783	270	1,674	1,944	0

参 加 差 押				交 付 要 求			計
不 動 産	電 話 加 入 権	そ の 他	計	不 動 産	そ の 他	計	
件	件	件	件	件	件	件	件
490	0	1	491	1,029	923	1,952	14,033
451	0	0	451	847	817	1,664	13,198
310	0	0	310	607	797	1,404	13,615
233	0	0	233	448	739	1,187	15,650
232	0	1	233	423	871	1,294	16,893

4. 納税貯蓄組合

(1) 組合数・組合員数年度別推移

(平成27年7月1日現在)

年 度	業 態 別		地 域 別		計		対 前 年 度 増 減	
	組合数	組合員数	組合数	組合員数	組合数	組合員数	組合数	組合員数
	組合	人	組合	人	組合	人	組合	人
平成10年3月末	35	1,346	927	21,199	962	22,545	△ 8	355
平成12年度	30	-	785	-	815	-	△ 147	-
平成13年度	30	-	784	-	814	-	△ 1	-
平成14年度	30	-	784	-	814	-	0	-
平成15年度	30	-	784	-	814	-	0	-
平成16年度	30	-	784	-	814	-	0	-
平成17年度	30	-	784	-	814	-	0	-
平成18年度	30	-	784	-	814	-	0	-
平成19年度	30	-	784	-	814	-	0	-
平成20年度	30	-	784	-	814	-	0	-
平成21年度	30	-	785	-	815	-	1	-
平成22年度	30	-	785	-	815	-	0	-
平成23年度	30	-	785	-	815	-	0	-
平成24年度	30	-	785	-	815	-	0	-
平成25年度	30	-	785	-	815	-	0	-
平成26年度	30	-	785	-	815	-	0	-
平成27年度	30	-	785	-	815	-	0	-

※平成10年度より奨励事務費交付制度を廃止したため、組合員数については統計を行っていない。

(2) 収入状況

年 度	税 目	調 定 額	納 期 内 納 付 額	納 期 内 納 付 率
		千円	千円	%
平成6年度	市民税(普徴)	1,708,973	1,662,519	97.3
	固定資産税・都市計画税	6,629,476	6,477,617	97.7
	計	8,338,449	8,140,136	97.6
平成7年度	市民税(普徴)	1,831,812	1,784,627	97.4
	固定資産税・都市計画税	6,855,456	6,704,932	97.8
	計	8,687,268	8,489,559	97.7
平成8年度	市民税(普徴)	1,808,846	1,768,036	97.7
	固定資産税・都市計画税	6,943,063	6,764,878	97.4
	計	8,751,909	8,532,914	97.5
平成9年度	市民税(普徴)	2,061,039	1,983,872	96.3
	固定資産税・都市計画税	6,807,528	6,641,030	97.6
	計	8,868,567	8,624,902	97.3

※平成10年度より奨励事務費交付制度を廃止したため統計を行っていない。

5. 口座振替

(1) 口座振替加入状況年度別推移(年度末)

(単位 人, %)

区 分	市県民税(普徴)			固定資産税・都市計画税			軽自動車税			計		
	加入者数	納税義務者数	加入率	加入者数	納税義務者数	加入率	加入者数	納税義務者数	加入率	加入者数	納税義務者数	加入率
平成20年度	88,171	283,459	31.1	247,717	412,416	60.1	15,076	214,017	7.0	350,964	909,892	38.6
平成21年度	87,361	288,725	30.3	249,883	417,915	59.8	15,840	217,293	7.3	353,084	923,933	38.2
平成22年度	62,261	242,429	25.7	254,263	422,119	60.2	16,073	220,062	7.3	332,597	884,610	37.6
平成23年度	61,351	242,170	25.3	255,951	426,056	60.1	14,075	221,570	6.4	331,377	889,796	37.2
平成24年度	60,137	246,360	24.4	259,105	429,476	60.3	14,196	223,331	6.4	333,438	899,167	37.1
平成25年度	59,067	244,665	24.1	263,242	433,843	60.7	10,609	226,508	4.7	332,918	905,016	36.8
平成26年度	57,903	245,147	23.6	263,991	438,231	60.2	9,876	231,258	4.3	331,770	914,636	36.3

(2) 平成26年度区役所別口座振替加入状況(年度末)

(単位 人, %)

区 分		計	東	博多	中央	南	城南	早良	西
市県民税 (普徴)	納税義務者数	245,147	44,637	38,480	37,540	41,942	20,353	33,285	28,910
	加入者数	57,903	10,545	7,490	8,862	9,945	4,937	8,625	7,499
	加入割合	23.6	23.6	19.5	23.6	23.7	24.3	25.9	25.9
固 定 資 産 税 ・ 都 市 計 画 税	納税義務者数	438,231	81,477	66,601	66,652	71,911	35,652	58,793	57,145
	加入者数	263,991	50,000	37,105	38,297	41,337	22,889	37,911	36,452
	加入割合	60.2	61.4	55.7	57.5	57.5	64.2	64.5	63.8
軽自動車 税	納税義務者数	231,258	51,760	30,922	15,714	41,141	21,631	34,871	35,219
	加入者数	9,876	2,164	1,097	601	1,760	882	1,612	1,760
	加入割合	4.3	4.2	3.5	3.8	4.3	4.1	4.6	5.0
計	納税義務者数	914,636	177,874	136,003	119,906	154,994	77,636	126,949	121,274
	加入者数	331,770	62,709	45,692	47,760	53,042	28,708	48,148	45,711
	加入割合	36.3	35.3	33.6	39.8	34.2	37.0	37.9	37.7

6. 証明及び閲覧件数

(1) 年度別状況

種 別	平成 22 年度		平成 23 年度		平成 24 年度		平成 25 年度		平成 26 年度	
	件 数	構成比	件 数	構成比	件 数	構成比	件 数	構成比	件 数	構成比
納 税 証 明 等	件	%	件	%	件	%	件	%	件	%
	(23,114)		(23,324)		(23,697)		(23,544)		(23,851)	
	88,607	22.6	72,946	20.7	75,263	21.2	69,389	19.2	65,744	16.8
課税台帳登録事項 資産に関する証明	(35,691)		(38,275)		(40,439)		(45,939)		(58,034)	
	248,496	63.5	241,540	68.4	253,456	71.3	268,165	74.3	304,784	77.6
閲 覧	(57)		(67)		(62)		(84)		(37)	
	54,213	13.9	38,450	10.9	26,677	7.5	23,334	6.5	22,000	5.6
計	(58,862)		(61,666)		(64,198)		(69,567)		(81,922)	
	391,316	100.0	352,936	100.0	355,396	100.0	360,888	100.0	392,528	100.0

(注) ()は、手数料を徴しないもので内数。

(2) 平成26年度区役所別状況

(単位:件)

種 別	計	東	博 多	中 央	南	城 南	早 良	西	納 税 管理課
納 税 証 明 等							(2,419)	<2,150>	
	65,744	13,194	12,575	7,262	8,338	3,961	6,376	6,313	7,725
課税台帳登録事項 資産に関する証明							(8,829)	<9,579>	
	304,784	58,197	39,204	32,151	43,988	23,282	40,558	38,220	29,184
閲 覧	22,000	3,204	4,083	3,920	3,035	1,547	2,564	2,901	746
計							(11,248)	<11,729>	
	392,528	74,595	55,862	43,333	55,361	28,790	49,498	47,434	37,655
住宅用家屋証明							(0)	<76>	
	6,814	628	331	3,477	262	1,064	571	253	228

(注) ()は、早良区管内のうち入部出張所で発行したもので内数。

< >は、西区管内のうち西部出張所で発行したもので内数。

7. コンビニエンスストアでの市税の納付状況

調定年度・区分	軽自動車税			市県民税（普通徴収）			固定資産税・都市計画税 固定資産税（償却資産）			
	総収納件数	コンビニ収納件数	利用率	総収納件数	コンビニ収納件数	利用率	総収納件数	コンビニ収納件数	利用率	
平成24年度	件数 (件)	266,681	163,895	61.5%	625,166	355,814	56.9%	762,762	288,455	37.8%
	金額 (千円)	1,138,108	683,405	60.0%	20,202,728	7,270,808	36.0%	73,777,398	6,889,879	9.3%
平成25年度	件数 (件)	277,174	171,639	61.9%	628,672	407,779	64.9%	769,377	321,564	41.8%
	金額 (千円)	1,197,836	732,586	61.2%	20,678,510	8,774,790	42.4%	74,075,481	7,207,356	9.7%
平成26年度	件数 (件)	302,746	178,270	58.9%	592,418	439,777	74.2%	779,413	383,199	49.2%
	金額 (千円)	1,352,333	776,529	57.4%	16,511,484	9,827,282	59.5%	74,184,126	9,006,946	12.1%

※「総収納件数」には口座振替による収納件数を含まない。

※滞納繰越分は含まない。

8. 主要税目納期内納付収入率の推移(税額)

税 目	期 別	平成 19 年 度	平成 20 年 度	平成 21 年 度
		%	%	%
市 県 民 税 (普 徴)	1 期	76.7	75.7	77.8
	2 期	77.6	73.2	76.6
	3 期	75.8	75.2	71.3
	4 期	74.9	71.9	71.1
	計	76.2	74.0	74.3
固 定 資 産 税 ・ 都 市 計 画 税	1 期	91.9	92.3	92.3
	2 期	93.1	93.0	92.5
	3 期	94.4	92.8	93.9
	4 期	93.8	91.1	92.6
	計	92.3	92.8	93.1
軽自動車税	定 期	69.8	68.2	69.7
合 計		88.7	87.4	88.3

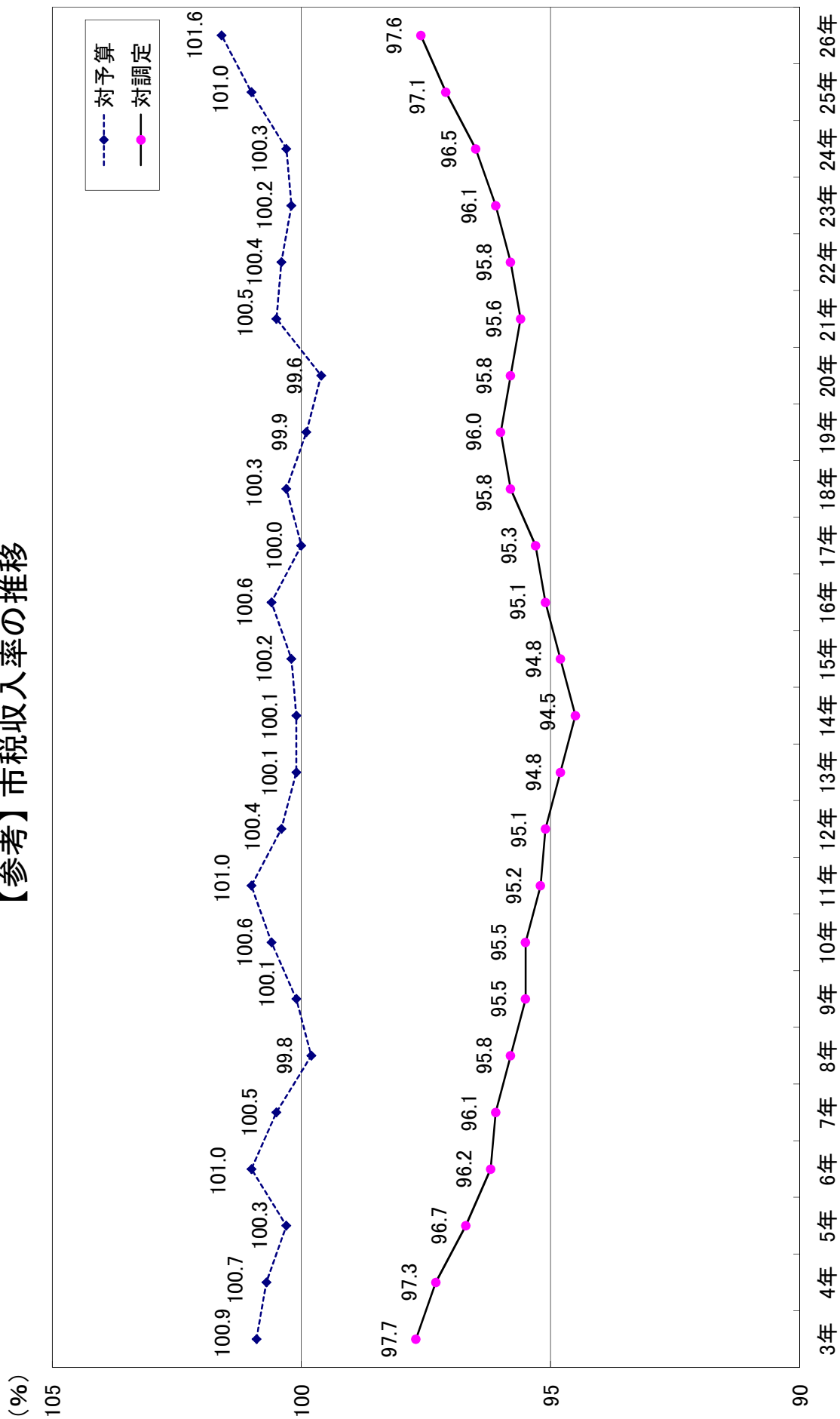
9. 主要税目督促状発付件数

税 目	期 別	平成 22 年 度			平成 23 年 度		
		発付納付書	発付督促状	率	発付納付書	発付督促状	率
		件	件	%	件	件	%
市 県 民 税 (普通徴収)	1 期	210,304	63,502	30.2	210,799	64,372	30.5
	2 期	201,348	69,080	34.3	200,235	68,628	34.3
	3 期	200,358	77,464	38.7	199,629	72,118	36.1
	4 期	209,381	74,403	35.5	207,953	74,095	35.6
	計	821,391	284,449	34.6	818,616	279,213	34.1
固 定 資 産 税 ・ 都 市 計 画 税	1 期	434,818	61,943	14.2	437,891	67,657	15.5
	2 期	428,399	67,210	15.7	432,259	62,787	14.5
	3 期	428,806	52,735	12.3	432,600	50,507	11.7
	4 期	428,830	56,980	13.3	432,609	50,573	11.7
	計	1,720,853	238,868	13.9	1,735,359	231,524	13.3
軽自動車税	定 期	290,582	69,801	24.0	292,858	67,621	23.1

平成 22 年度	平成 23 年度	平成 24 年度	平成 25 年度	平成 26 年度
%	%	%	%	%
77.0	76.7	75.6	76.3	77.7
76.1	76.9	77.3	77.7	77.1
72.7	75.2	76.0	80.3	76.8
73.9	74.9	76.5	83.4	73.2
74.9	75.9	76.4	79.5	76.1
92.5	92.2	92.3	92.3	93.2
92.1	92.5	93.4	93.4	93.9
94.1	94.3	94.7	94.7	93.9
93.7	93.8	94.2	94.2	93.5
93.2	93.7	93.7	94.3	93.7
70.2	76.8	74.0	75.7	75.2
89.1	89.5	89.6	90.9	89.6

平成 24 年度			平成 25 年度			平成 26 年度		
発付納付書	発付督促状	率	発付納付書	発付督促状	率	発付納付書	発付督促状	率
件	件	%	件	件	%	件	件	%
214,177	68,305	31.9	211,532	63,963	30.2	210,799	58,148	27.6
204,622	68,536	33.5	202,851	71,286	35.1	201,180	69,914	34.8
203,276	72,347	35.6	199,956	68,714	34.4	198,090	67,471	34.1
212,254	73,344	34.6	208,908	68,562	32.8	207,721	72,797	35.0
834,329	282,532	33.9	823,247	272,525	33.1	817,790	268,330	32.8
442,231	65,156	14.7	446,556	58,608	13.1	451,234	56,280	12.5
435,735	57,344	13.2	439,956	56,347	12.8	444,536	55,865	12.6
436,028	48,610	11.1	440,473	54,395	12.3	445,135	56,237	12.6
436,043	49,810	11.4	440,482	48,159	10.9	445,127	53,122	11.9
1,750,037	220,920	12.6	1,767,467	217,509	12.3	1,786,032	221,504	12.4
295,551	64,869	21.9	301,200	63,635	21.1	308,521	62,677	20.3

【参考】市税収入率の推移



第8 税 制

1. 市税税率の変遷	96
2. 住民税の所得控除等一覧	108
3. 過去5ヵ年における税制改正等による増減収額	121

1. 市税税率の変遷

税目		年度						
		34~35	36	37	38	39		
市 民 税	個人	均等割(円)	600	同 左	同 左	同 左	同 左	
		所得割	$\frac{20}{100}$	同 左	※別表 準拠税率	※別表 準拠税率	※別表 準拠税率	
	法人	均等割(円)	2,400	同 左	同 左	同 左	同 左	
		法人税割	$\frac{9.7}{100}$	同 左	同 左	同 左	同 左	
県民税	均等割(円)	100	同 左	同 左	同 左	同 左		
〔市民税 と併課〕	所得割		$\frac{8}{100}$	同 左	150万円以下	$\frac{2}{100}$	同 左	同 左
					150万円超	$\frac{4}{100}$		
固定資産税			$\frac{1.4}{100}$	同 左	同 左	同 左	同 左	同 左
都市計画税			$\frac{0.2}{100}$	同 左	同 左	同 左	同 左	同 左
軽自動車税(円)		○原動機付自転車 50cc以下 500 90cc以下 800 90cc超 1,000 ○軽自動車 1,500 ○二輪小型 自動車 2,500	○原動付自転車 50cc以下 500 90cc以下 800 90cc超 1,000 ○軽自動車 二輪 1,500 三輪 2,000 四輪貨物 2,500 四輪乗用 3,000 ○二輪の 小型自動車 2,500	○原動機付自転車 50cc以下 500 90cc以下 800 90cc超 1,000 ○軽自動車・ 小型特殊自動車 イ. 軽自動車 二 輪 1,500 三 輪 2,000 四輪貨物 2,500 四輪乗用 3,000 ロ. 小型特殊自動車 農耕作業用 1,000 ○二輪の小型自動車 2,500	○原動機付自転車 50cc以下 500 90cc以下 800 90cc超 1,000 ○軽自動車・ 小型特殊自動車 イ. 軽自動車 二 輪 1,500 三 輪 2,000 四輪貨物 2,500 四輪乗用 3,000 ロ. 小型特殊自動車 農耕作業用 1,000 その他 3,000 ○二輪の小型自動車 2,500	同 左		
市たばこ消費税			$\frac{11}{100}$	同 左	$\frac{12}{100}$	$\frac{13.4}{100}$	$\frac{15}{100}$	
電気ガス税			$\frac{10}{100}$	同 左	$\frac{9}{100}$	$\frac{8}{100}$	$\frac{7}{100}$	
鉱産税			$\frac{1}{100}$	同 左	同 左	同 左	同 左	
商品切手発行税			$\frac{3}{100}$	同 左	同 左	同 左	同 左	

40	41	42～44
600	同 左	同 左
※別表 標準税率	※別表 標準税率	※別表 標準税率
2,400	同 左	資本金等 1千万円以下 2,400 1千万円超 4,000
$\frac{10.1}{100}$ <small>S41.4.1前に開始し 6.30前に終了する 事業年度分 $\frac{10.4}{100}$</small>	$\frac{10.7}{100}$	同 左
100	同 左	同 左
150万円以下 $\frac{2}{100}$ 150万円超 $\frac{4}{100}$	同 左	同 左
$\frac{1.4}{100}$	同 左	同 左
$\frac{0.2}{100}$	同 左	同 左
○原動機付自転車 50cc以下 500 90cc以下 800 90cc超 1,000 ○軽自動車・ 小型特殊自動車 イ. 軽自動車 二 輪 1,500 三 輪 2,000 四輪貨物 2,500 四輪乗用 4,500 ロ. 小型特殊自動車 農耕作業用 1,000 その他 3,000 ○二輪の小型自動車 2,500	同 左	同 左
$\frac{15}{100}$	同 左	$\frac{18.1}{100}$
$\frac{7}{100}$	同 左	同 左
$\frac{1}{100}$	同 左	同 左
$\frac{3}{100}$	同 左	同 左

1. 市税税率の変遷(続)

税目		年度		45	46	47	48	49	50
		均等割(円)	所得割						
市	個人	均等割(円)		600	同左	同左	同左	同左	同左
		所得割	※別表 標準税率	※別表 標準税率	※別表 標準税率	※別表 標準税率	※別表 標準税率	※別表 標準税率	※別表 標準税率
民 税	法人	均等割(円)	資本金等 1千万円以下 2,400 1千万円超 4,000	同左	同左	同左	同左	同左	同左
		法人税割	$\frac{10.7}{100}$	同左	同左	同左	同左	$\frac{13.7}{100}$	同左
県民税		均等割(円)		100	同左	同左	同左	同左	同左
(市民税 と併課)	所得割	150万円以下	$\frac{2}{100}$	同左	同左	同左	同左	同左	同左
		150万円超	$\frac{4}{100}$						
固定資産税			$\frac{1.4}{100}$	同左	同左	同左	同左	同左	同左
都市計画税			$\frac{0.2}{100}$	同左	同左	同左	同左	同左	同左
軽自動車税(円)			○原動機付自転車 50cc以下 500 90cc以下 800 90cc超 1,000 ○軽自動車・ 小型特殊自動車 イ. 軽自動車 二輪 1,500 三輪 2,000 四輪貨物 2,500 四輪乗用 4,500 ロ. 小型特殊自動車 農耕作業用 1,000 その他 3,000 ○二輪の小型自動車 2,500	同左	同左	同左	同左	同左	同左
市たばこ消費税			$\frac{18.1}{100}$	同左	同左	同左	同左	同左	同左
電気ガス税			$\frac{7}{100}$	同左	同左	$\frac{6}{100}$	電気税 $\frac{6}{100}$ ガス税 $\left\{ \begin{array}{l} \frac{5}{100} \\ \frac{4}{100} \end{array} \right.$	電気税 $\frac{5}{100}$ ガス税 $\frac{3}{100}$	
鉱産税			$\frac{1}{100}$	S46.3.29 削除					
商品切手発行税			$\frac{3}{100}$	同左	同左	同左	同左	同左	同左
入湯税(円)			(45年度から) 20	40	同左	同左	同左	同左	100
特別土地保有税						保有分 $\frac{1.4}{100}$ 取得分 $\frac{3}{100}$	同左	同左	
事業所税								新增設分 5,000円 資産割 300円 従業者割 $\frac{0.25}{100}$	

年度		51	52	53	
税目	個人	均等割(円)	1,700	同 左	同 左
	所得割	※別表 標準税率	※別表 標準税率	※別表 標準税率	※別表 標準税率
市 民 税	法人	均等割(円)	○資本等の金額1億円超・ 従業者100人超 40,000 ○資本等の金額1億円超・ 従業者100人以下 20,000 ○資本等の金額1千万円超・ 1億円以下 20,000 ○資本等の金額1千万円以下 7,200	○資本等の金額1億円超・ 従業者100人超 134,000 ○資本等の金額1億円超・ 従業者100人以下 40,000 ○資本等の金額1千万円超 1億円以下 40,000 ○資本等の金額1千万円以下 8,000	○資本等の金額(相互会社は純資産額、以下同じ) 50億円超・従業者100人超 1,000,000 ○資本等の金額10億円超50億円以下・従業者 100人超 560,000 ○資本等の金額1億円超10億円以下・従業者100人超 } 134,000 ○資本等の金額10億円超・従業者100人以下 } ○資本等の金額1億円超10億円以下・従業者100人以下 } 40,000 ○資本等の金額1千万円超1億円以下 } ○資本等の金額1千万円以下 8,000 (本則 13,000)
	法人税割	$\frac{13.7}{100}$	$\frac{14.5}{100}$ <small>資本等の金額 1千万円以下の法人</small> $\frac{13.7}{100}$	同 左	
県民税	均等割(円)	300	同 左	同 左	
(市民税 と併課)	所得割	150万円以下 $\frac{2}{100}$ 150万円超 $\frac{4}{100}$	同 左	同 左	
	固定資産税	$\frac{1.4}{100}$	同 左	同 左	
都市計画税	$\frac{0.2}{100}$	同 左	$\frac{0.3}{100}$		
軽自動車税(円)	○原動機付自転車 50cc以下 650 90cc以下 1,000 90cc超 1,300 ○軽自動車 二輪 2,000 三輪 2,600 四輪以上 乗用 { 営業用 5,200 自家用 5,900 貨物用 { 営業用 2,900 自家用 3,300 ○小型特殊自動車 農耕作業 1,300 その他 3,900 ○二輪の小型自動車 3,300	同 左	同 左		
市たばこ消費税	$\frac{18.1}{100}$	同 左	同 左		
電気税	$\frac{5}{100}$	同 左	同 左		
ガス税	$\frac{2}{100}$	同 左	同 左		
商品切手発行税	$\frac{4}{100}$	同 左	同 左		
入湯税(円)	100	150	同 左		
特別土地保有税	保有分 $\frac{1.4}{100}$ 取得分 $\frac{3}{100}$	同 左	同 左		
事業所税	新增設分 資産割 5,000円 従業者割 300円 $\frac{0.25}{100}$	同 左	同 左		

1. 市税税率の変遷(続)

年度		54	55	56~57																															
市	個人	均等割(円)	1,700	2,000	同左																														
	所得割	※別表 標準税率	※別表 標準税率	※別表 標準税率																															
民	法人	均等割(円)	同左	同左																															
		<table border="1"> <thead> <tr> <th>資本等の金額</th> <th>従業者数</th> <th>税率</th> </tr> </thead> <tbody> <tr> <td>資本等の金額</td> <td>100人超</td> <td>年間 1,000,000</td> </tr> <tr> <td>50億円超</td> <td>100人以下</td> <td>134,000</td> </tr> <tr> <td>資本等の金額</td> <td>100人超</td> <td>560,000</td> </tr> <tr> <td>50億円以下10億円超</td> <td>100人以下</td> <td>134,000</td> </tr> <tr> <td>資本等の金額</td> <td>100人超</td> <td>134,000</td> </tr> <tr> <td>10億円以下1億円超</td> <td>100人以下</td> <td>40,000</td> </tr> <tr> <td>資本等の金額</td> <td></td> <td>40,000</td> </tr> <tr> <td>1億円以下1千万円超</td> <td></td> <td></td> </tr> <tr> <td>資本等の金額</td> <td></td> <td>当分の間 8,000</td> </tr> <tr> <td>1千万円以下</td> <td></td> <td>(本則 13,000)</td> </tr> </tbody> </table>	資本等の金額	従業者数	税率	資本等の金額	100人超	年間 1,000,000	50億円超	100人以下	134,000	資本等の金額	100人超	560,000	50億円以下10億円超	100人以下	134,000	資本等の金額	100人超	134,000	10億円以下1億円超	100人以下	40,000	資本等の金額		40,000	1億円以下1千万円超			資本等の金額		当分の間 8,000	1千万円以下		(本則 13,000)
資本等の金額	従業者数	税率																																	
資本等の金額	100人超	年間 1,000,000																																	
50億円超	100人以下	134,000																																	
資本等の金額	100人超	560,000																																	
50億円以下10億円超	100人以下	134,000																																	
資本等の金額	100人超	134,000																																	
10億円以下1億円超	100人以下	40,000																																	
資本等の金額		40,000																																	
1億円以下1千万円超																																			
資本等の金額		当分の間 8,000																																	
1千万円以下		(本則 13,000)																																	
	法人税割	$\frac{14.5}{100}$ [資本等の金額 1千万円以下の法人] $\frac{13.7}{100}$	同左	$\frac{14.7}{100}$ [資本等の金額 1千万円以下の法人] $\frac{13.9}{100}$																															
県民税	均等割(円)	300	500	同左																															
(市民税 と併課)	所得割	○150万円以下	$\frac{2}{100}$	同左	同左																														
		○150万円超	$\frac{4}{100}$																																
固定資産税		$\frac{1.4}{100}$	同左	同左																															
都市計画税		$\frac{0.3}{100}$	同左	同左																															
軽自動車税(円)		○原動機付自転車 50cc以下 750 90cc以下 1,100 90cc超 1,450 ○軽自動車 二輪 2,000 三輪 2,850 四輪以上 { 乗 用 { 営業用 5,200 自家用 6,500 { 貨物用 { 営業用 2,900 自家用 3,650 ○小型特殊自動車 { 農耕作業 1,450 { その他 4,300 ○二輪の小型自動車 3,650	同左	同左																															
市たばこ消費税		$\frac{18.1}{100}$	同左	同左																															
電気税		$\frac{5}{100}$	同左	同左																															
ガス税		$\frac{2}{100}$	同左	同左																															
商品切手発行税		$\frac{4}{100}$	同左	同左																															
入湯税(円)		150	同左	同左																															
特別土地保有税		保有分 $\frac{1.4}{100}$ 取得分 $\frac{3}{100}$	同左	同左																															
事業所税		新增設分 5,000円 資産割 300円 従業者割 $\frac{0.25}{100}$	新增設分 6,000円 資産割 500円 従業者割 $\frac{0.25}{100}$	同左																															

58			59			60		
2,000			同 左			2,500		
※別表 標準税率			※別表 標準税率			※別表 標準税率		
資本等の金額	従業者数	税 率	資本等の金額	従業者数	税 率	資本等の金額	従業者数	税 率
資本等の金額	50人超	年間 1,500,000	資本等の金額	50人超	年間 3,600,000	資本等の金額	50人超	年間 3,600,000
50億円超	50人以下	270,000	50億円超	50人以下	480,000	50億円超	50人以下	480,000
資本等の金額	50人超	1,000,000	資本等の金額	50人超	2,100,000	資本等の金額	50人超	2,100,000
50億円以下10億円超	50人以下	270,000	50億円以下10億円超	50人以下	480,000	50億円以下10億円超	50人以下	480,000
資本等の金額	50人超	270,000	資本等の金額	50人超	480,000	資本等の金額	50人超	480,000
10億円以下1億円超	50人以下	100,000	10億円以下1億円超	50人以下	180,000	10億円以下1億円超	50人以下	180,000
資本等の金額	50人超	100,000	資本等の金額	50人超	180,000	資本等の金額	50人超	180,000
1億円以下1千万円超	50人以下	80,000	1億円以下1千万円超	50人以下	144,000	1億円以下1千万円超	50人以下	144,000
資本等の金額	50人超	当分の間 48,000 (本則 80,000)	資本等の金額	50人超	当分の間 120,000 (本則 144,000)	資本等の金額	50人超	当分の間 120,000 (本則 144,000)
1千万円以下	50人以下	当分の間 16,000 (本則 27,000)	1千万円以下	50人以下	当分の間 40,000 (本則 48,000)	1千万円以下	50人以下	当分の間 40,000 (本則 48,000)
$\frac{14.7}{100}$ [資本等の金額 1千万円以下の法人]		$\frac{13.9}{100}$	同 左			同 左		
500			同 左			700		
○150万円以下		$\frac{2}{100}$	同 左			同 左		
○150万円超		$\frac{4}{100}$	同 左			同 左		
		$\frac{1.4}{100}$	同 左			同 左		
		$\frac{0.3}{100}$	同 左			同 左		
○原動機付自転車			○原動機付自転車			○原動機付自転車		
50cc以下		750	50cc以下	1,000		50cc以下	1,000	
90cc以下		1,100	90cc以下	1,200		90cc以下	1,200	
90cc超		1,450	90cc超	1,600		90cc超	1,600	
								(ただし、60.2.15以降取得のミニカーは2,500)
○軽自動車			○軽自動車			○軽自動車		
二 輪		2,000	二 輪	2,400		二 輪	2,400	
三 輪		2,850	三 輪	3,100		三 輪	3,100	
四輪以上			四輪以上			四輪以上		
乗 用	営業用	5,200	乗 用	営業用 5,500		乗 用	営業用 5,500	
	自家用	6,500		自家用 7,200			自家用 7,200	
貨物用	営業用	2,900	貨物用	営業用 3,000		貨物用	営業用 3,000	
	自家用	3,650		自家用 4,000			自家用 4,000	
○小型特殊自動車			○小型特殊自動車			○小型特殊自動車		
農耕作業		1,450	農耕作業	1,600		農耕作業	1,600	
その他		4,300	その他	4,700		その他	4,700	
○二輪の小型自動車		3,650	○二輪の小型自動車	4,000		○二輪の小型自動車	4,000	
		$\frac{18.1}{100}$	同 左			従価割 従量割	14.3 千本につき350円	
		$\frac{5}{100}$	同 左			同 左		
		$\frac{2}{100}$	同 左			同 左		
		$\frac{4}{100}$	同 左			同 左		
		150	同 左			同 左		
保有分	$\frac{1.4}{100}$	取得分	$\frac{3}{100}$	同 左		同 左		
新增設分	6,000円			同 左		同 左		
資産割	500円							
従業者書	$\frac{0.25}{100}$							

1. 市税税率の変遷(続)

年度		61	62	63				
市 民 税	個人	均等割(円)	2,500	同左	同左			
		所得割	※別表 標準税率	※別表 標準税率	※別表 標準税率			
	法人	均等割(円)	資本等の金額	従業者数	税率	同左	同左	
			資本等の金額	50人超	年間			3,600,000
			50億円超	50人以下				480,000
			資本等の金額	50人超				2,100,000
			50億円以下10億円超	50人以下				480,000
			資本等の金額	50人超				480,000
			10億円以下1億円超	50人以下				180,000
			資本等の金額	50人超				180,000
1億円以下1千万円超			50人以下		144,000			
資本等の金額	50人超	当分の間	120,000 (本則 144,000)					
1千万円以下	50人以下	当分の間	40,000 (本則 48,000)					
	法人税割	$\frac{14.7}{100}$ (資本等の金額1千万円以下の法人 $\frac{13.9}{100}$)	同左	同左				
県民税	均等割(円)	700	同左	同左				
	(市民税と併課) 所得割	○150万円以下 $\frac{2}{100}$ ○150万円超 $\frac{4}{100}$	同左	○130万円以下 $\frac{2}{100}$ ○130万円超 $\frac{3}{100}$ ○300万円超 $\frac{4}{100}$				
固定資産税		$\frac{1.4}{100}$	同左	同左				
都市計画税		$\frac{0.3}{100}$	同左	同左				
軽自動車税(円)		○原動機付自転車 50cc以下 1,000 90cc以下 1,200 90cc超 1,600 ミニカー 2,500 ○軽自動車 二輪 2,400 三輪 3,100 ○小型特殊自動車 農耕作業 1,600 その他 4,700 ○二輪の小型自動車 4,000	四輪以上 乗用 { 営業用 5,500 自家用 7,200 貨物用 { 営業用 3,000 自家用 4,000	同左	同左			
市たばこ消費税 ※平成元年から市たばこ税		従価割14.3(本年度においては、たばこの小売定価から千本につき1,000円を控除)従量割千本につき640円	従価割14.3(S63.3.31までたばこの小売定価から千本につき1,000円を控除)従量割千本につき350円(S62.3.3までは640円)	同左				
電気税		$\frac{5}{100}$	同左	同左				
ガス税		$\frac{2}{100}$	同左	同左				
商品切手発行税		$\frac{4}{100}$	同左	同左				
入湯税(円)		150	同左	同左				
特別土地保有税		保有分 $\frac{1.4}{100}$ 取得分 $\frac{3}{100}$	同左	同左				
事業所税		新增設分 6,000円 資産割 600円	従業者割 $\frac{0.25}{100}$	同左	同左			

元～2	3～4	5	6																																	
同 左	同 左	同 左	同 左																																	
※別表 標準税率	※別表 標準税率	※別表 標準税率	※別表 標準税率																																	
同 左	同 左	同 左	<table border="1"> <thead> <tr> <th>資本等の金額</th> <th>従業者数</th> <th>税 率</th> </tr> </thead> <tbody> <tr> <td>資本等の金額</td> <td>50人超</td> <td>年間 3,600,000</td> </tr> <tr> <td>50億円超</td> <td>50人以下</td> <td>492,000</td> </tr> <tr> <td>資本等の金額</td> <td>50人超</td> <td>2,100,000</td> </tr> <tr> <td>50億円以下10億円超</td> <td>50人以下</td> <td>492,000</td> </tr> <tr> <td>資本等の金額</td> <td>50人超</td> <td>480,000</td> </tr> <tr> <td>10億円以下1億円超</td> <td>50人以下</td> <td>192,000</td> </tr> <tr> <td>資本等の金額</td> <td>50人超</td> <td>180,000</td> </tr> <tr> <td>1億円以下1千万円超</td> <td>50人以下</td> <td>156,000</td> </tr> <tr> <td>資本等の金額</td> <td>50人超</td> <td>当分の間 120,000 (本則 144,000)</td> </tr> <tr> <td>1千万円以下</td> <td>50人以下</td> <td>当分の間 50,000 (本則 60,000)</td> </tr> </tbody> </table>	資本等の金額	従業者数	税 率	資本等の金額	50人超	年間 3,600,000	50億円超	50人以下	492,000	資本等の金額	50人超	2,100,000	50億円以下10億円超	50人以下	492,000	資本等の金額	50人超	480,000	10億円以下1億円超	50人以下	192,000	資本等の金額	50人超	180,000	1億円以下1千万円超	50人以下	156,000	資本等の金額	50人超	当分の間 120,000 (本則 144,000)	1千万円以下	50人以下	当分の間 50,000 (本則 60,000)
			資本等の金額	従業者数	税 率																															
			資本等の金額	50人超	年間 3,600,000																															
			50億円超	50人以下	492,000																															
			資本等の金額	50人超	2,100,000																															
			50億円以下10億円超	50人以下	492,000																															
			資本等の金額	50人超	480,000																															
			10億円以下1億円超	50人以下	192,000																															
			資本等の金額	50人超	180,000																															
			1億円以下1千万円超	50人以下	156,000																															
資本等の金額	50人超	当分の間 120,000 (本則 144,000)																																		
1千万円以下	50人以下	当分の間 50,000 (本則 60,000)																																		
同 左	同 左	同 左	同 左																																	
同 左	同 左	同 左	同 左																																	
○500万円以下 $\frac{2}{100}$ ○500万円超 $\frac{4}{100}$	○550万円以下 $\frac{2}{100}$ ○550万円超 $\frac{4}{100}$	同 左	同 左																																	
同 左	同 左	同 左	同 左																																	
同 左	同 左	同 左	同 左																																	
同 左	同 左	同 左	同 左																																	
同 左	同 左	同 左	同 左																																	
市 た ば こ 税	紙巻たばこ 1,000本につき1,997円 旧3級品の紙巻たばこ 1,000本につき 948円	同 左	同 左																																	
同 左	同 左																																			
同 左	同 左	同 左	同 左																																	
同 左	同 左	同 左	同 左																																	
同 左	同 左	同 左	同 左																																	

1. 市税税率の変遷(続)

年度		7	8	9~10	11~14																																		
市	個人	均等割(円)	2,500	3,000	同左	同左																																	
	個人	所得割	※別表 標準税率	※別表 標準税率	※別表 標準税率	※別表 標準税率																																	
市民税	個人	均等割(円)	<table border="1"> <thead> <tr> <th>資本等の金額</th> <th>従業者数</th> <th>税 率</th> </tr> </thead> <tbody> <tr> <td>資本等の金額</td> <td>50人超</td> <td>年間 3,600,000</td> </tr> <tr> <td>50億円超</td> <td>50人以下</td> <td>492,000</td> </tr> <tr> <td>資本等の金額</td> <td>50人超</td> <td>2,100,000</td> </tr> <tr> <td>50億円以下10億円超</td> <td>50人以下</td> <td>492,000</td> </tr> <tr> <td>資本等の金額</td> <td>50人超</td> <td>480,000</td> </tr> <tr> <td>10億円以下1億円超</td> <td>50人以下</td> <td>192,000</td> </tr> <tr> <td>資本等の金額</td> <td>50人超</td> <td>180,000</td> </tr> <tr> <td>1億円以下1千万円超</td> <td>50人以下</td> <td>156,000</td> </tr> <tr> <td>資本等の金額</td> <td>50人超</td> <td>当分の間 (本則) 120,000 144,000</td> </tr> <tr> <td>1千万円以下</td> <td>50人以下</td> <td>当分の間 (本則) 50,000 60,000</td> </tr> </tbody> </table>	資本等の金額	従業者数	税 率	資本等の金額	50人超	年間 3,600,000	50億円超	50人以下	492,000	資本等の金額	50人超	2,100,000	50億円以下10億円超	50人以下	492,000	資本等の金額	50人超	480,000	10億円以下1億円超	50人以下	192,000	資本等の金額	50人超	180,000	1億円以下1千万円超	50人以下	156,000	資本等の金額	50人超	当分の間 (本則) 120,000 144,000	1千万円以下	50人以下	当分の間 (本則) 50,000 60,000	同左	同左	同左
			資本等の金額	従業者数	税 率																																		
資本等の金額	50人超	年間 3,600,000																																					
50億円超	50人以下	492,000																																					
資本等の金額	50人超	2,100,000																																					
50億円以下10億円超	50人以下	492,000																																					
資本等の金額	50人超	480,000																																					
10億円以下1億円超	50人以下	192,000																																					
資本等の金額	50人超	180,000																																					
1億円以下1千万円超	50人以下	156,000																																					
資本等の金額	50人超	当分の間 (本則) 120,000 144,000																																					
1千万円以下	50人以下	当分の間 (本則) 50,000 60,000																																					
個人	法人税割	$\frac{14.7}{100}$ (資本等の金額1千万円以下の法人 $\frac{13.9}{100}$)	同左	同左	同左																																		
県民税	個人	均等割(円)	700	1,000	同左	同左																																	
	(市民税と併課)	所得割	$\begin{matrix} \text{〇700万円以下} & \frac{2}{100} \\ \text{〇700万円超} & \frac{4}{100} \end{matrix}$	同左	$\begin{matrix} \text{〇700万円以下} & \frac{2}{100} \\ \text{〇700万円超} & \frac{3}{100} \end{matrix}$	同左																																	
固定資産税			$\frac{1.4}{100}$	同左	同左	同左																																	
都市計画税			$\frac{0.3}{100}$	同左	同左	同左																																	
軽自動車税(円)		○原動機付自転車 四輪以上 50cc以下 1,000 90cc以下 1,200 90cc超 1,600 ミニカー 2,500 乗 用 { 営業用 5,500 自家用 7,200 貨物用 { 営業用 3,000 自家用 4,000 ○軽自動車 二 輪 2,400 三 輪 3,100 ○小型特殊自動車 農耕作業 1,600 その他 4,700 ○二輪の小型自動車 4,000	同左	同左	同左																																		
市たばこ税		紙巻たばこ 1,000本につき 1,997円 旧3級品の紙巻たばこ 1,000本につき 948円	同左	// 2,434円 // 1,155円 ※平成9年4月1日以後の売渡し分から適用	// 2,668円 // 1,266円 ※平成11年5月1日以後の売渡し分から適用																																		
入湯税(円)			150	同左	同左	同左																																	
特別土地保有税		保有分 $\frac{1.4}{100}$ 取得分 $\frac{3}{100}$	同左	同左	同左																																		
事業所税		新增設分 6,000円 資産割 600円	従業者割 $\frac{0.25}{100}$	同左	同左	同左																																	

1. 市税税率の変遷(続)

年度		27																																																					
税目																																																							
市	個人	均等割(円)	3,500																																																				
	個人	所得割	$\frac{6}{100}$																																																				
市民税	法人	均等割(円)	<table border="1"> <thead> <tr> <th>資本等の金額</th> <th>従業者数</th> <th colspan="2">税率</th> </tr> </thead> <tbody> <tr> <td>資本等の金額</td> <td>50人超</td> <td>年間</td> <td>3,600,000</td> </tr> <tr> <td>50億円超</td> <td>50人以下</td> <td></td> <td>492,000</td> </tr> <tr> <td>資本等の金額</td> <td>50人超</td> <td></td> <td>2,100,000</td> </tr> <tr> <td>50億円以下10億円超</td> <td>50人以下</td> <td></td> <td>492,000</td> </tr> <tr> <td>資本等の金額</td> <td>50人超</td> <td></td> <td>480,000</td> </tr> <tr> <td>10億円以下1億円超</td> <td>50人以下</td> <td></td> <td>192,000</td> </tr> <tr> <td>資本等の金額</td> <td>50人超</td> <td></td> <td>180,000</td> </tr> <tr> <td>1億円以下1千万円超</td> <td>50人以下</td> <td></td> <td>156,000</td> </tr> <tr> <td>資本等の金額</td> <td>50人超</td> <td>当分の間</td> <td>120,000</td> </tr> <tr> <td></td> <td></td> <td>(本則)</td> <td>144,000</td> </tr> <tr> <td>1千万円以下</td> <td>50人以下</td> <td>当分の間</td> <td>50,000</td> </tr> <tr> <td></td> <td></td> <td>(本則)</td> <td>60,000</td> </tr> </tbody> </table>	資本等の金額	従業者数	税率		資本等の金額	50人超	年間	3,600,000	50億円超	50人以下		492,000	資本等の金額	50人超		2,100,000	50億円以下10億円超	50人以下		492,000	資本等の金額	50人超		480,000	10億円以下1億円超	50人以下		192,000	資本等の金額	50人超		180,000	1億円以下1千万円超	50人以下		156,000	資本等の金額	50人超	当分の間	120,000			(本則)	144,000	1千万円以下	50人以下	当分の間	50,000			(本則)	60,000
			資本等の金額	従業者数	税率																																																		
			資本等の金額	50人超	年間	3,600,000																																																	
			50億円超	50人以下		492,000																																																	
			資本等の金額	50人超		2,100,000																																																	
			50億円以下10億円超	50人以下		492,000																																																	
			資本等の金額	50人超		480,000																																																	
			10億円以下1億円超	50人以下		192,000																																																	
			資本等の金額	50人超		180,000																																																	
			1億円以下1千万円超	50人以下		156,000																																																	
資本等の金額	50人超	当分の間	120,000																																																				
		(本則)	144,000																																																				
1千万円以下	50人以下	当分の間	50,000																																																				
		(本則)	60,000																																																				
法人税割	$\frac{12.1}{100}$ (資本等の金額1千万円以下の法人 $\frac{11.3}{100}$)																																																						
			※平成26年10月1日以後に開始する事業年度から適用																																																				
県民税	個人	均等割(円)	2,000																																																				
	(市民税と併課)	所得割	$\frac{4}{100}$																																																				
固定資産税			$\frac{1.4}{100}$																																																				
都市計画税			$\frac{0.3}{100}$																																																				
軽自動車税(円)	<table border="0"> <tr> <td>○原動機付自転車</td> <td>○小型特殊自動車</td> <td></td> <td></td> </tr> <tr> <td>50cc以下</td> <td>1,000</td> <td rowspan="2">〔 農耕作業</td> <td>1,600</td> </tr> <tr> <td>90cc以下</td> <td>1,200</td> <td>その他</td> <td>4,700</td> </tr> <tr> <td>90cc超</td> <td>1,600</td> <td>○二輪の小型自動車</td> <td></td> </tr> <tr> <td>ミニカー</td> <td>2,500</td> <td></td> <td>4,000</td> </tr> <tr> <td>○軽自動車</td> <td></td> <td></td> <td></td> </tr> <tr> <td>二輪</td> <td>2,400</td> <td></td> <td></td> </tr> <tr> <td>三輪</td> <td>3,900</td> <td>(3,100)</td> <td></td> </tr> <tr> <td>四輪以上</td> <td></td> <td></td> <td></td> </tr> <tr> <td rowspan="4">乗用</td> <td rowspan="2">〔 営業用</td> <td>6,900</td> <td>(5,500)</td> </tr> <tr> <td>10,800</td> <td>(7,200)</td> </tr> <tr> <td rowspan="2">〔 貨物用</td> <td>3,800</td> <td>(3,000)</td> </tr> <tr> <td>5,000</td> <td>(4,000)</td> </tr> </table>			○原動機付自転車	○小型特殊自動車			50cc以下	1,000	〔 農耕作業	1,600	90cc以下	1,200	その他	4,700	90cc超	1,600	○二輪の小型自動車		ミニカー	2,500		4,000	○軽自動車				二輪	2,400			三輪	3,900	(3,100)		四輪以上				乗用	〔 営業用	6,900	(5,500)	10,800	(7,200)	〔 貨物用	3,800	(3,000)	5,000	(4,000)					
○原動機付自転車	○小型特殊自動車																																																						
50cc以下	1,000	〔 農耕作業	1,600																																																				
90cc以下	1,200		その他	4,700																																																			
90cc超	1,600	○二輪の小型自動車																																																					
ミニカー	2,500		4,000																																																				
○軽自動車																																																							
二輪	2,400																																																						
三輪	3,900	(3,100)																																																					
四輪以上																																																							
乗用	〔 営業用	6,900	(5,500)																																																				
		10,800	(7,200)																																																				
	〔 貨物用	3,800	(3,000)																																																				
		5,000	(4,000)																																																				
※()税率は、平成27年3月以前に新車新規登録を受けた車両に適用																																																							
市たばこ税	紙巻たばこ	1,000本につき	5,262円																																																				
	旧3級品の紙巻たばこ	1,000本につき	2,495円																																																				
入湯税(円)	150 (日帰り客は50円)																																																						
特別土地保有税	課税停止																																																						
事業所税	資産割	600円	従業者割 $\frac{0.25}{100}$																																																				

(別表)

市民税(個人)所得割の税率の変遷

年度	区分	市民税所得割・県民税所得割														
		課税所得階級	万円	15	40	70	100	150	250	400	600	1,000	2,000	3,000	5,000	5,000~
昭和37年~ 昭和47年度	計	%	4	5	6	7	8	11	12	13	14	15	16	17	18	
	市	%	2	3	4	5	6	7	8	9	10	11	12	13	14	
	県	%	2	2	2	2	2	4	4	4	4	4	4	4	4	
昭和48年~ 昭和54年度	計	%	4	5	6	7	8	11	12	13	14	15	16	17	18	
	市	%	2	3	4	5	6	7	8	9	10	11	12	13	14	
	県	%	2	2	2	2	2	4	4	4	4	4	4	4	4	
昭和55年~ 昭和59年度	計	%	4	5	6	7	8	9	11	12	13	14	15	16	17	18
	市	%	2	3	4	5	6	7	7	8	9	10	11	12	13	14
	県	%	2	2	2	2	2	2	4	4	4	4	4	4	4	4
昭和60年~ 昭和62年度	計	%	4.5	5	6	7	8	9	11	12	13	14	15	16	17	18
	市	%	2.5	3	4	5	6	7	7	8	9	10	11	12	13	14
	県	%	2	2	2	2	2	2	4	4	4	4	4	4	4	4
昭和63年度	計	%	5	7	10	12	14	15	16							
	市	%	3	5	7	8	10	11	12							
	県	%	2	2	3	4	4	4	4							
平成元年~ 平成2年度	計	%	5	10	15											
	市	%	3	8	11											
	県	%	2	2	4											
平成3年~ 平成6年度	計	%	5	10	15											
	市	%	3	8	11											
	県	%	2	2	4											
平成7年~ 平成8年度	計	%	5	10	15											
	市	%	3	8	11											
	県	%	2	2	4											
平成9年~ 平成10年度	計	%	5	10	15											
	市	%	3	8	12											
	県	%	2	2	3											
平成11年~ 平成18年度	計	%	5	10	13											
	市	%	3	8	10											
	県	%	2	2	3											
平成19年度~	計	%	10													
	市	%	6													
	県	%	4													

2. 住民税の所得控除等一覧

項目	平成6年度	平成7年度								
給与所得控除	(1) 1,625,000円以下 650,000円 (2) 1,625,000円超 1,650,000円以下 収入金額×40% (3) 1,650,000円超 3,300,000円以下 収入金額×30%+165,000円 (4) 3,300,000円超 6,000,000円以下 収入金額×20%+495,000円 (5) 6,000,000円超 10,000,000円以下 収入金額×10%+1,095,000円 (6) 10,000,000円超 収入金額×5%+1,595,000円	同左								
雑損	①(損失額-補てん額)-(総所得金額等×10%) ②災害関連支出額-5万円 ①、②いずれか多い額	同左								
医療費	(医療費の額-補てん額)-{(総所得金額等×5%)と10万円とのいずれか低い金額} (限度額 200万円)	同左								
社会保険料	支払った金額	同左								
所 生命保険料	一般の生命保険料と個人年金保険料をそれぞれ 下表より求めた控除額の合計 <table border="1" style="width: 100%; border-collapse: collapse;"> <thead> <tr> <th style="width: 50%;">支払金額が15,000円以下の場合</th> <th style="width: 50%;">その金額</th> </tr> </thead> <tbody> <tr> <td>支払金額が15,000円を超え40,000円以下の場合</td> <td>支払金額×1/2+7,500円</td> </tr> <tr> <td>支払金額が40,000円を超え70,000円以下の場合</td> <td>支払金額×1/4+17,500円</td> </tr> <tr> <td>支払金額が70,000円を超える場合</td> <td>35,000円</td> </tr> </tbody> </table>	支払金額が15,000円以下の場合	その金額	支払金額が15,000円を超え40,000円以下の場合	支払金額×1/2+7,500円	支払金額が40,000円を超え70,000円以下の場合	支払金額×1/4+17,500円	支払金額が70,000円を超える場合	35,000円	同左
支払金額が15,000円以下の場合	その金額									
支払金額が15,000円を超え40,000円以下の場合	支払金額×1/2+7,500円									
支払金額が40,000円を超え70,000円以下の場合	支払金額×1/4+17,500円									
支払金額が70,000円を超える場合	35,000円									
得 損害保険料	短期損害保険の場合 支払金額が1,000円以下 支払金額全額 1,000円超 3,000円以下 支払金額×1/2+500円 3,000円超 2,000円(限度額) 長期損害保険の場合 支払金額が5,000円以下 支払金額全額 5,000円超 15,000円以下 支払金額×1/2+2,500円 15,000円超 10,000円(限度額) 短期、長期共にある場合 上記の合計額 (限度額 10,000円)	同左								
控 寄附金	{(支払った寄附金の額)+(総所得金額等×25%) とのいずれか少ない方の金額}-10万円	同左								
障 害 者	26万円(特別障害者 28万円)	同左								
老 年 者	48万円	同左								
寡 婦 (寡夫)	26万円(母子家庭 30万円)	同左								
勤 労 学 生	26万円	同左								
除 配 偶 者	31万円 (老人 36万円) (同居特別障害者 52万円)	33万円 (老人 38万円) (同居特別障害者 54万円)								
扶 養	31万円(特定扶養 39万円) (老人 36万円) (同居老親等 43万円) (同居特別障害者 52万円)	33万円(特定扶養 41万円) (老人 38万円) (同居老親等 45万円) (同居特別障害者 54万円)								
配 偶 者 特 別 控 除	最高 31万円	最高 33万円								
基 礎	31万円	33万円								

(注) 平成元年度から、老人配偶者控除又は老人扶養控除と障害者控除との重複適用ができる。

平成 8~10 年度	平成 11 年度	平成 12~16 年度
(1) 1,625,000円以下 650,000円		
(2) 1,625,000円超 1,800,000円以下 収入金額×40%		
(3) 1,800,000円超 3,600,000円以下 収入金額×30%+180,000円	同 左	同 左
(4) 3,600,000円超 6,600,000円以下 収入金額×20%+540,000円		
(5) 6,600,000円超 10,000,000円以下 収入金額×10%+1,200,000円		
(6) 10,000,000円超 収入金額× 5%+1,700,000円		
同 左	同 左	同 左
同 左	同 左	同 左
同 左	同 左	同 左
同 左	同 左	同 左
同 左	同 左	同 左
同 左	同 左	同 左
同 左	26万円(特別障害者 30万円)	同 左
同 左	同 左	同 左
同 左	同 左	同 左
同 左	同 左	同 左
同 左	33万円 (老 人 38万円) (同居特別障害者 56万円)	同 左
同 左	33万円(特定扶養 43万円) (老 人 38万円) (同居老親等 45万円) (同居特別障害者 56万円)	33万円(特定扶養 45万円) (老 人 38万円) (同居老親等 45万円) (同居特別障害者 56万円)
同 左	同 左	同 左
同 左	同 左	同 左

2. 住民税の所得控除等一覧(続)

項目	平成17年度	平成18年度	平成19年度								
給与所得控除	(1) 1,625,000円以下 650,000円 (2) 1,625,000円超 1,800,000円以下 収入金額×40% (3) 1,800,000円超 3,600,000円以下 収入金額×30%+180,000円 (4) 3,600,000円超 6,600,000円以下 収入金額×20%+540,000円 (5) 6,600,000円超 10,000,000円以下 収入金額×10%+1,200,000円 (6) 10,000,000円超 収入金額×5%+1,700,000円	同 左	同 左								
年金所得控除	・65歳以上の者 (1) 260万円以下 1,400,000円 (2) 260万円超 460万円以下 収入金額×25%+75万円 (3) 460万円超 820万円以下 収入金額×15%+121万円 (4) 820万円超 収入金額×5%+203万円 ・65歳未満の者 (1) 130万円以下 700,000円 (2) 130万円超 410万円以下 収入金額×25%+37万5千円 (3) 410万円超 770万円以下 収入金額×15%+78万5千円 (4) 770万円超 収入金額×5%+155万5千円	・65歳以上の者 (1) 330万円以下 1,200,000円 (2) 330万円超 410万円以下 収入金額×25%+37万5千円 (3) 410万円超 770万円以下 収入金額×15%+78万5千円 (4) 770万円超 収入金額×5%+155万5千円 ・65歳未満の者 (1) 130万円以下 700,000円 (2) 130万円超 410万円以下 収入金額×25%+37万5千円 (3) 410万円超 770万円以下 収入金額×15%+78万5千円 (4) 770万円超 収入金額×5%+155万5千円	同 左								
雑 損	①(損失額－補てん額)－(総所得金額等×10%) ②災害関連支出額－5万円 ①、②いずれか多い額	同 左	同 左								
医 療 費	(医療費の額－補てん額)－{(総所得金額等×5%)と10万円とのいずれか低い金額) (限度額200万円)	同 左	同 左								
社会保険料	支払った金額	同 左	同 左								
所 得 控 除	一般の生命保険料と個人年金保険料をそれぞれ 下表より求めた控除額の合計(限度額7万円)	同 左	同 左								
	<table border="1"> <tr> <td>支払金額が15,000円以下の場合</td> <td>支払金額の全額</td> </tr> <tr> <td>支払金額が15,000円を超え40,000円以下の場合</td> <td>支払金額×1/2+7,500円</td> </tr> <tr> <td>支払金額が40,000円を超え70,000円以下の場合</td> <td>支払金額×1/4+17,500円</td> </tr> <tr> <td>支払金額が70,000円を超える場合</td> <td>35,000円</td> </tr> </table>	支払金額が15,000円以下の場合	支払金額の全額	支払金額が15,000円を超え40,000円以下の場合	支払金額×1/2+7,500円	支払金額が40,000円を超え70,000円以下の場合	支払金額×1/4+17,500円	支払金額が70,000円を超える場合	35,000円		
支払金額が15,000円以下の場合	支払金額の全額										
支払金額が15,000円を超え40,000円以下の場合	支払金額×1/2+7,500円										
支払金額が40,000円を超え70,000円以下の場合	支払金額×1/4+17,500円										
支払金額が70,000円を超える場合	35,000円										
	短期損害保険の場合 支払金額が1,000円以下 支払金額の全額 1,000円超 3,000円以下 支払金額×1/2+500円 3,000円超 2,000円(限度額) 長期損害保険の場合 支払金額が5,000円以下 支払金額の全額 5,000円超 15,000円以下 支払金額×1/2+2,500円 15,000円超 10,000円(限度額) 短期、長期共にある場合 上記の合計額 (限度額 10,000円)	同 左	同 左								
寄 附 金	{(支払った寄附金の額)と(総所得金額等×25%) とのいずれか少ない方の金額}－10万円	同 左	同 左								
障 害 者	26万円(特別障害者 30万円)	同 左	同 左								
老 年 者	48万円	廃 止	同 左								
寡 婦(寡夫)	26万円(母子家庭 30万円)	同 左	同 左								
勤 労 学 生	26万円	同 左	同 左								
配 偶 者	33万円 (老 人 38万円) (同居特別障害者 56万円)	同 左	同 左								
扶 養	33万円(特定扶養 45万円) (老 人 38万円) (同居老親等 45万円) (同居特別障害者 56万円)	同 左	同 左								
配 偶 者 特 別 控 除	最高 33万円 (※)	同 左	同 左								
基 礎	33万円	同 左	同 左								

(※) 他の扶養親族とされる者、事業専従者及び控除対象配偶者に該当しない者で合計所得金額が38万円以上76万円未満の者

2. 住民税の所得控除等一覧(続)

項目	平成24年度	
給与所得控除	(1) 1,625,000円以下 650,000円	
	(2) 1,625,000円超 1,800,000円以下 収入金額×40%	
	(3) 1,800,000円超 3,600,000円以下 収入金額×30%+180,000円	
	(4) 3,600,000円超 6,600,000円以下 収入金額×20%+540,000円	
	(5) 6,600,000円超 10,000,000円以下 収入金額×10%+1,200,000円	
	(6) 10,000,000円超 収入金額×5%+1,700,000円	
年金所得控除	・65歳以上の者	
	(1) 330万円以下 1,200,000円	
	(2) 330万円超 410万円以下 収入金額×25%+37万5千円	
	(3) 410万円超 770万円以下 収入金額×15%+78万5千円	
	(4) 770万円超 収入金額×5%+155万5千円	
	・65歳未満の者	
	(1) 130万円以下 700,000円	
	(2) 130万円超 410万円以下 収入金額×25%+37万5千円	
(3) 410万円超 770万円以下 収入金額×15%+78万5千円		
(4) 770万円超 収入金額×5%+155万5千円		
雑 損	①(損失額－補てん額)－(総所得金額等×10%)	
	②災害関連支出額－5万円 ①、②いずれか多い額	
医 療 費	(医療費の額－補てん額)－{(総所得金額等×5%)と10万円とのいずれか低い金額} (限度額200万円)	
社 会 保 険 料	支払った金額	
所 生 命 保 険 料	一般の生命保険料と個人年金保険料をそれぞれ 下表より求めた控除額の合計(限度額7万円)	
	支払金額が15,000円以下の場合	支払金額の全額
	支払金額が15,000円を超え40,000円以下の場合	支払金額×1/2+7,500円
	支払金額が40,000円を超え70,000円以下の場合	支払金額×1/4+17,500円
支払金額が70,000円を超える場合	35,000円	
得 損 害 保 険 料	平成19年分より損害保険料控除は廃止。平成18年12月31日までに契約した 長期損害保険料は、地震保険料控除に改組	
	①地震保険料の場合	支払金額が50,000円以下 支払金額×1/2 支払金額が50,000円超 25,000円(限度額)
	②長期損害保険の場合	支払金額が5,000円以下 支払金額の全額 5,000円超 15,000円以下 支払金額×1/2+2,500円 15,000円超 10,000円(限度額)
控	①・②共にある場合 上記の合計額(限度額25,000円)	
寄 附 金	平成20年度の税制改正により、所得控除から税額控除に変更	
障 害 者	26万円(特別障害者 30万円)(同居特別障害者加算 23万円)	
老 年 者	廃止	
寡 婦(寡夫)	26万円(母子家庭 30万円)	
勤 労 学 生	26万円	
除 配 偶 者	33万円 (老人 38万円)	
	33万円 (16歳未満の者を除く)	
扶 養	(特定扶養 45万円)(19歳以上23歳未満の者) (老人 38万円)(70歳以上の者) (同居老親等 45万円) (")	
	最高 33万円 (※)	
配 偶 者 特 別 控 除	最高 33万円 (※)	
基 礎	33万円	

(※) 他の扶養親族とされる者、事業専従者及び控除対象配偶者に該当しない者で合計所得金額が38万円以上76万円未満の者

平成25年度

- (1) 1,625,000円以下 650,000円
- (2) 1,625,000円超 1,800,000円以下
収入金額×40%
- (3) 1,800,000円超 3,600,000円以下
収入金額×30%+180,000円
- (4) 3,600,000円超 6,600,000円以下
収入金額×20%+540,000円
- (5) 6,600,000円超 10,000,000円以下
収入金額×10%+1,200,000円
- (6) 10,000,000円超
収入金額×5%+1,700,000円

・65歳以上の者

- (1) 330万円以下 1,200,000円
- (2) 330万円超 410万円以下
収入金額×25%+37万5千円
- (3) 410万円超 770万円以下
収入金額×15%+78万5千円
- (4) 770万円超
収入金額×5%+155万5千円

・65歳未満の者

- (1) 130万円以下 700,000円
- (2) 130万円超 410万円以下
収入金額×25%+37万5千円
- (3) 410万円超 770万円以下
収入金額×15%+78万5千円
- (4) 770万円超
収入金額×5%+155万5千円

①(損失額－補てん額)－(総所得金額等×10%)

②災害関連支出額－5万円

①、②いずれか多い額

(医療費の額－補てん額)－{(総所得金額等×5%)と10万円とのいずれか低い金額}

(限度額200万円)

支払った金額

- | | |
|-------------------------------------|-------------------------------------|
| ①旧契約に基づく保険料の支払金額が | ②新契約に基づく保険料の支払金額が |
| 15,000円以下の場合 支払金額全額 | 12,000円以下の場合 支払金額全額 |
| 15,000円超 40,000円以下 支払金額×1/2+7,500円 | 12,000円超 32,000円以下 支払金額×1/2+6,000円 |
| 40,000円超 70,000円以下 支払金額×1/4+17,500円 | 32,000円超 56,000円以下 支払金額×1/4+14,000円 |
| 70,000円超 35,000円 | 56,000円超 28,000円 |
- (一般・個人年金それぞれに適用) (一般・個人年金・介護医療それぞれに適用)

①②共にある場合 上記の合計額(限度額7万円)

平成19年分より損害保険料控除は廃止。平成18年12月31日までに契約した長期損害保険料は、地震保険料控除に改組

①地震保険料の場合

- | | |
|----------------|--------------|
| 支払金額が50,000円以下 | 支払金額×1/2 |
| 支払金額が50,000円超 | 25,000円(限度額) |

②長期損害保険の場合

- | | |
|-------------------|-----------------|
| 支払金額が5,000円以下 | 支払金額の全額 |
| 5,000円超 15,000円以下 | 支払金額×1/2+2,500円 |
| 15,000円超 | 10,000円(限度額) |

①・②共にある場合 上記の合計額(限度額25,000円)

平成20年度の税制改正により、所得控除から税額控除に変更

26万円(特別障害者 30万円)(同居特別障害者加算 23万円)

廃止

26万円(母子家庭 30万円)

26万円

33万円

(老人 38万円)

33万円 (16歳未満の者を除く)

- | | |
|--------------|----------------|
| (特定扶養 45万円) | (19歳以上23歳未満の者) |
| (老人 38万円) | (70歳以上の者) |
| (同居老親等 45万円) | (") |

最高 33万円

(※)

33万円

2. 住民税の所得控除等一覧(続)

項目	平成26年度～平成27年度																																														
給与所得控除	(1) 1,625,000円以下 650,000円 (2) 1,625,000円超 1,800,000円以下 収入金額×40% (3) 1,800,000円超 3,600,000円以下 収入金額×30%+180,000円 (4) 3,600,000円超 6,600,000円以下 収入金額×20%+540,000円 (5) 6,600,000円超 10,000,000円以下 収入金額×10%+1,200,000円 (6) 10,000,000円超 15,000,000円以下 収入金額×5%+1,700,000円 (7) 15,000,000円超 2,450,000円																																														
年金所得控除	・65歳以上の者 (1) 330万円以下 1,200,000円 (2) 330万円超 410万円以下 収入金額×25%+37万5千円 (3) 410万円超 770万円以下 収入金額×15%+78万5千円 (4) 770万円超 収入金額×5%+155万5千円 ・65歳未満の者 (1) 130万円以下 700,000円 (2) 130万円超 410万円以下 収入金額×25%+37万5千円 (3) 410万円超 770万円以下 収入金額×15%+78万5千円 (4) 770万円超 収入金額×5%+155万5千円																																														
雑 損	①(損失額－補てん額)－(総所得金額等×10%) ②災害関連支出額－5万円 ①、②いずれか多い額																																														
医 療 費	(医療費の額－補てん額)－{(総所得金額等×5%)と10万円とのいずれか低い金額) (限度額200万円)																																														
社会保険料	支払った金額																																														
所 得 控 除	<table border="0"> <tr> <td>生命保険料</td> <td> <table border="0"> <tr> <td>①旧契約に基づく保険料の支払金額が</td> <td>②新契約に基づく保険料の支払金額が</td> <td></td> </tr> <tr> <td>15,000円以下の場合</td> <td>支払金額全額</td> <td>12,000円以下の場合</td> </tr> <tr> <td>15,000円超 40,000円以下</td> <td>支払金額×1/2+7,500円</td> <td>12,000円超 32,000円以下</td> </tr> <tr> <td>40,000円超 70,000円以下</td> <td>支払金額×1/4+17,500円</td> <td>32,000円超 56,000円以下</td> </tr> <tr> <td>70,000円超</td> <td>35,000円</td> <td>56,000円超</td> </tr> <tr> <td></td> <td></td> <td>28,000円</td> </tr> <tr> <td></td> <td>(一般・個人年金それぞれに適用)</td> <td>(一般・個人年金・介護医療それぞれに適用)</td> </tr> <tr> <td></td> <td>①②共にある場合</td> <td>上記の合計額(限度額7万円)</td> </tr> </table> </td> <td></td> </tr> <tr> <td>損害保険料</td> <td>平成19年分より損害保険料控除は廃止。平成18年12月31日までに契約した長期損害保険料は、地震保険料控除に改組 ①地震保険料の場合 支払金額が50,000円以下 支払金額×1/2 支払金額が50,000円超 25,000円(限度額) ②長期損害保険の場合 支払金額が5,000円以下 支払金額の全額 5,000円超 15,000円以下 支払金額×1/2+2,500円 15,000円超 10,000円(限度額) ①・②共にある場合 上記の合計額(限度額25,000円)</td> <td></td> </tr> <tr> <td>寄 附 金</td> <td>平成20年度の税制改正により、所得控除から税額控除に変更</td> </tr> <tr> <td>障 害 者</td> <td>26万円(特別障害者 30万円)(同居特別障害者加算 23万円)</td> </tr> <tr> <td>老 年 者</td> <td>廃止</td> </tr> <tr> <td>寡 婦(寡 夫)</td> <td>26万円(母子家庭 30万円)</td> </tr> <tr> <td>勤 労 学 生</td> <td>26万円</td> </tr> <tr> <td>配 偶 者</td> <td>33万円 (老 人 38万円)</td> </tr> <tr> <td>扶 養</td> <td>33万円 (16歳未満の者を除く) (特定扶養 45万円)(19歳以上23歳未満の者) (老 人 38万円)(70歳以上の者) (同居老親等 45万円)(")</td> </tr> <tr> <td>配 偶 者 特 別 控 除 基 礎</td> <td>最高 33万円 (※) 33万円</td> </tr> </table>	生命保険料	<table border="0"> <tr> <td>①旧契約に基づく保険料の支払金額が</td> <td>②新契約に基づく保険料の支払金額が</td> <td></td> </tr> <tr> <td>15,000円以下の場合</td> <td>支払金額全額</td> <td>12,000円以下の場合</td> </tr> <tr> <td>15,000円超 40,000円以下</td> <td>支払金額×1/2+7,500円</td> <td>12,000円超 32,000円以下</td> </tr> <tr> <td>40,000円超 70,000円以下</td> <td>支払金額×1/4+17,500円</td> <td>32,000円超 56,000円以下</td> </tr> <tr> <td>70,000円超</td> <td>35,000円</td> <td>56,000円超</td> </tr> <tr> <td></td> <td></td> <td>28,000円</td> </tr> <tr> <td></td> <td>(一般・個人年金それぞれに適用)</td> <td>(一般・個人年金・介護医療それぞれに適用)</td> </tr> <tr> <td></td> <td>①②共にある場合</td> <td>上記の合計額(限度額7万円)</td> </tr> </table>	①旧契約に基づく保険料の支払金額が	②新契約に基づく保険料の支払金額が		15,000円以下の場合	支払金額全額	12,000円以下の場合	15,000円超 40,000円以下	支払金額×1/2+7,500円	12,000円超 32,000円以下	40,000円超 70,000円以下	支払金額×1/4+17,500円	32,000円超 56,000円以下	70,000円超	35,000円	56,000円超			28,000円		(一般・個人年金それぞれに適用)	(一般・個人年金・介護医療それぞれに適用)		①②共にある場合	上記の合計額(限度額7万円)		損害保険料	平成19年分より損害保険料控除は廃止。平成18年12月31日までに契約した長期損害保険料は、地震保険料控除に改組 ①地震保険料の場合 支払金額が50,000円以下 支払金額×1/2 支払金額が50,000円超 25,000円(限度額) ②長期損害保険の場合 支払金額が5,000円以下 支払金額の全額 5,000円超 15,000円以下 支払金額×1/2+2,500円 15,000円超 10,000円(限度額) ①・②共にある場合 上記の合計額(限度額25,000円)		寄 附 金	平成20年度の税制改正により、所得控除から税額控除に変更	障 害 者	26万円(特別障害者 30万円)(同居特別障害者加算 23万円)	老 年 者	廃止	寡 婦(寡 夫)	26万円(母子家庭 30万円)	勤 労 学 生	26万円	配 偶 者	33万円 (老 人 38万円)	扶 養	33万円 (16歳未満の者を除く) (特定扶養 45万円)(19歳以上23歳未満の者) (老 人 38万円)(70歳以上の者) (同居老親等 45万円)(")	配 偶 者 特 別 控 除 基 礎	最高 33万円 (※) 33万円
生命保険料	<table border="0"> <tr> <td>①旧契約に基づく保険料の支払金額が</td> <td>②新契約に基づく保険料の支払金額が</td> <td></td> </tr> <tr> <td>15,000円以下の場合</td> <td>支払金額全額</td> <td>12,000円以下の場合</td> </tr> <tr> <td>15,000円超 40,000円以下</td> <td>支払金額×1/2+7,500円</td> <td>12,000円超 32,000円以下</td> </tr> <tr> <td>40,000円超 70,000円以下</td> <td>支払金額×1/4+17,500円</td> <td>32,000円超 56,000円以下</td> </tr> <tr> <td>70,000円超</td> <td>35,000円</td> <td>56,000円超</td> </tr> <tr> <td></td> <td></td> <td>28,000円</td> </tr> <tr> <td></td> <td>(一般・個人年金それぞれに適用)</td> <td>(一般・個人年金・介護医療それぞれに適用)</td> </tr> <tr> <td></td> <td>①②共にある場合</td> <td>上記の合計額(限度額7万円)</td> </tr> </table>	①旧契約に基づく保険料の支払金額が	②新契約に基づく保険料の支払金額が		15,000円以下の場合	支払金額全額	12,000円以下の場合	15,000円超 40,000円以下	支払金額×1/2+7,500円	12,000円超 32,000円以下	40,000円超 70,000円以下	支払金額×1/4+17,500円	32,000円超 56,000円以下	70,000円超	35,000円	56,000円超			28,000円		(一般・個人年金それぞれに適用)	(一般・個人年金・介護医療それぞれに適用)		①②共にある場合	上記の合計額(限度額7万円)																						
①旧契約に基づく保険料の支払金額が	②新契約に基づく保険料の支払金額が																																														
15,000円以下の場合	支払金額全額	12,000円以下の場合																																													
15,000円超 40,000円以下	支払金額×1/2+7,500円	12,000円超 32,000円以下																																													
40,000円超 70,000円以下	支払金額×1/4+17,500円	32,000円超 56,000円以下																																													
70,000円超	35,000円	56,000円超																																													
		28,000円																																													
	(一般・個人年金それぞれに適用)	(一般・個人年金・介護医療それぞれに適用)																																													
	①②共にある場合	上記の合計額(限度額7万円)																																													
損害保険料	平成19年分より損害保険料控除は廃止。平成18年12月31日までに契約した長期損害保険料は、地震保険料控除に改組 ①地震保険料の場合 支払金額が50,000円以下 支払金額×1/2 支払金額が50,000円超 25,000円(限度額) ②長期損害保険の場合 支払金額が5,000円以下 支払金額の全額 5,000円超 15,000円以下 支払金額×1/2+2,500円 15,000円超 10,000円(限度額) ①・②共にある場合 上記の合計額(限度額25,000円)																																														
寄 附 金	平成20年度の税制改正により、所得控除から税額控除に変更																																														
障 害 者	26万円(特別障害者 30万円)(同居特別障害者加算 23万円)																																														
老 年 者	廃止																																														
寡 婦(寡 夫)	26万円(母子家庭 30万円)																																														
勤 労 学 生	26万円																																														
配 偶 者	33万円 (老 人 38万円)																																														
扶 養	33万円 (16歳未満の者を除く) (特定扶養 45万円)(19歳以上23歳未満の者) (老 人 38万円)(70歳以上の者) (同居老親等 45万円)(")																																														
配 偶 者 特 別 控 除 基 礎	最高 33万円 (※) 33万円																																														

(※) 他の扶養親族とされる者、事業専従者及び控除対象配偶者に該当しない者で合計所得金額が38万円以上76万円未満の者

(参考)所得税の所得控除一覧

項目	平成5年分	平成6年分	平成7~9年分
雑 損	①(損失額-補てん額)-(総所得金額等×10%) ②災害関連支出額-5万円 ①、②いずれか多い額	同 左	同 左
医 療 費	(医療費の額-補てん額)-{(総所得金額等×5%) と10万円とのいずれか低い金額} (限度額 200万円)	同 左	同 左
社 会 保 険 料	支払った金額	同 左	同 左
生 命 保 険 料	支払金額が 25,000円以下の場合 支払金額全額 25,000円超 50,000円以下 支払金額×1/2+12,500円 50,000円超 100,000円以下 支払金額×1/4+25,000円 100,000円超 50,000円 (個人年金保険料についても生命保険料控除と同じ仕組みで別枠控除される。)	同 左	同 左
損 害 保 険 料	短期損害保険の場合 支払金額が2,000円以下 支払金額全額 2,000円超 4,000円以下 支払金額×1/2+1,000円 4,000円超 3,000円 長期損害保険の場合 支払金額が10,000円以下 支払金額全額 10,000円超 20,000円以下 支払金額×1/2+5,000円 20,000円超 15,000円 短期、長期共にある場合 上記の合計額 (限度額 15,000円)	同 左	同 左
寄 付 金	{(支払った寄付金の額)と(総所得金額等の合計額の25%) とのいずれか少ないほうの金額}-1万円	同 左	同 左
障 害 者	27万円(特別障害者 35万円)	同 左	同 左
老 年 者	50万円	同 左	同 左
寡 婦 (寡 夫)	27万円(母子家庭 35万円)	同 左	同 左
勤 労 学 生	27万円	同 左	同 左
配 偶 者	35万円 (老 人 45万円) (同居特別障害者 65万円)	同 左	38万円 (老 人 48万円) (同居特別障害者 68万円)
扶 養	35万円(特定扶養 45万円) (老 人 45万円) (同居老親等 55万円) (同居特別障害者 65万円)	35万円(特定扶養 50万円) (老 人 45万円) (同居老親等 55万円) (同居特別障害者 65万円)	38万円(特定扶養 53万円) (老 人 48万円) (同居老親等 58万円) (同居特別障害者 68万円)
配 偶 者 除 特 別 控 除	最高 35万円	同 左	最高 38万円
基 礎	35万円	同 左	38万円

平成 10 年 分	平成 11 年 分	平成 12~15 年 分	平成 16 年 分
同 左	同 左	同 左	同 左
同 左	同 左	同 左	同 左
同 左	同 左	同 左	同 左
同 左	同 左	同 左	同 左
同 左	同 左	同 左	同 左
同 左	同 左	同 左	同 左
同 左	同 左	同 左	同 左
27万円(特別障害者40万円)	同 左	同 左	同 左
同 左	同 左	同 左	同 左
同 左	同 左	同 左	同 左
同 左	同 左	同 左	同 左
38万円 (老 人 48万円) (同居特別障害者 73万円)	同 左	同 左	同 左
38万円(特定扶養 58万円) (老 人 48万円) (同居老親等 58万円) (同居特別障害者 73万円)	38万円(16歳未満 48万円) (特 定 扶 養 63万円) (老 人 48万円) (同居老親等 58万円) (同居特別障害者 73万円)	38万円(特定扶養 63万円) (老 人 48万円) (同居老親等 58万円) (同居特別障害者 73万円)	同 左
同 左	同 左	同 左	最高 38万円(他の扶養親族とされる者、事業専従者及び控除対象配偶者に該当しない者で合計所得金額が76万円未満の者)
同 左	同 左	同 左	同 左

(参考) 所得税の所得控除一覧(続)

項目	平成 17 年 分	平成 18 年 分
雑 損	①(損失額-補てん額)-(総所得金額等×10%) ②災害関連支出額-5万円 ①、②いずれか多い額	同 左
医 療 費	(医療費の額-補てん額)-{(総所得金額等×5%) と10万円とのいずれか低い金額} (限度額 200万円)	同 左
社 会 保 険 料	支払った金額	同 左
生 命 保 険 料	支払金額が 25,000円以下の場合 支払金額全額 25,000円超 50,000円以下 支払金額×1/2+12,500円 50,000円超 100,000円以下 支払金額×1/4+25,000円 100,000円超 50,000円 (個人年金保険料についても生命保険料控除と同じ仕組みで別枠控除される。)	同 左
損 害 保 険 料 (地震保険料)	短期損害保険の場合 支払金額が2,000円以下 支払金額全額 2,000円超 4,000円以下 支払金額×1/2+1,000円 4,000円超 3,000円 長期損害保険の場合 支払金額が10,000円以下 支払金額全額 10,000円超 20,000円以下 支払金額×1/2+5,000円 20,000円超 15,000円 短期、長期共にある場合 上記の合計額 (限度額 15,000円)	同 左
寄 付 金	{(支払った寄付金の額)と(総所得金額等の合計額の30%) とのいずれか少ないほうの金額}-1万円	{(支払った寄付金の額)と(総所得金額等の合計額の30%) とのいずれか少ないほうの金額}-5,000円
障 害 者	27万円(特別障害者 40万円)	同 左
寡 婦 (寡 夫)	27万円(母子家庭 35万円)	同 左
勤 労 学 生	27万円	同 左
配 偶 者	38万円 (老 人 48万円) (同居特別障害者 73万円)	同 左
扶 養	38万円(特定扶養 63万円) (老 人 48万円) (同居老親等 58万円) (同居特別障害者 73万円)	同 左
配 偶 者 特 別 控 除	最高 38万円(他の扶養親族とされる者、事業専従者及び控除対象配偶者に該当しない者で合計所得金額が76万円未満の者)	同 左
基 礎	38万円	同 左

平成 19～22 年 分	平成 23 年 分
同 左	同 左
同 左	同 左
同 左	同 左
同 左	同 左
平成19年分より損害保険料控除は廃止。平成18年12月31日までに契約した長期損害保険料は、地震保険料控除に改組 ①地震保険料の場合 支払金額が50,000円以下 支払金額全額 支払金額が50,000円超 5万円 ②長期損害保険料の場合 支払金額が10,000円以下 支払金額全額 10,000円超 20,000円以下 支払金額×1/2+5,000円 20,000円超 15,000円 ①、②共にある場合 上記の合計額 (限度額 50,000円)	同 左
{(支払った寄付金の額)と(総所得金額等の合計額の40%)とのいずれか少ないほうの金額} - 5,000円	{(支払った寄付金の額)と(総所得金額等の合計額の40%)とのいずれか少ないほうの金額} - 2,000円
同 左	27万円(特別障害者 40万円) (同居特別障害者加算 35万円)
同 左	同 左
同 左	同 左
同 左	38万円 (老 人 48万円)
同 左	38万円(16歳未満の者を除く) (特定扶養 63万円)(19歳以上23歳未満の者) (老 人 48万円)(70歳以上の者) (同居老親等 58万円)(")
同 左	同 左
同 左	同 左

(参考)所得税の所得控除一覧(続)

項目	平成24年分～平成27年分														
雑損	①(損失額－補てん額)－(総所得金額等×10%) ②災害関連支出額－5万円 ①、②いずれか多い額														
医療費	(医療費の額－補てん額)－{(総所得金額等×5%) と10万円とのいずれか低い金額} (限度額 200万円)														
社会保険料	支払った金額														
生命保険料	<table border="0"> <tr> <td>①旧契約に基づく保険料の支払金額が</td> <td>②新契約に基づく保険料の支払金額が</td> </tr> <tr> <td>25,000円以下の場合 支払金額全額</td> <td>20,000円以下の場合 支払金額全額</td> </tr> <tr> <td>25,000円超 50,000円以下 支払金額×1/2+12,500円</td> <td>20,000円超 40,000円以下 支払金額×1/2+10,000円</td> </tr> <tr> <td>50,000円超 100,000円以下 支払金額×1/4+25,000円</td> <td>40,000円超 80,000円以下 支払金額×1/4+20,000円</td> </tr> <tr> <td>100,000円超 50,000円</td> <td>80,000円超 40,000円</td> </tr> <tr> <td>(一般・個人年金それぞれに適用)</td> <td>(一般・個人年金・介護医療それぞれに適用)</td> </tr> <tr> <td>①②共にある場合 上記の合計額 (限度額12万円)</td> <td></td> </tr> </table>	①旧契約に基づく保険料の支払金額が	②新契約に基づく保険料の支払金額が	25,000円以下の場合 支払金額全額	20,000円以下の場合 支払金額全額	25,000円超 50,000円以下 支払金額×1/2+12,500円	20,000円超 40,000円以下 支払金額×1/2+10,000円	50,000円超 100,000円以下 支払金額×1/4+25,000円	40,000円超 80,000円以下 支払金額×1/4+20,000円	100,000円超 50,000円	80,000円超 40,000円	(一般・個人年金それぞれに適用)	(一般・個人年金・介護医療それぞれに適用)	①②共にある場合 上記の合計額 (限度額12万円)	
①旧契約に基づく保険料の支払金額が	②新契約に基づく保険料の支払金額が														
25,000円以下の場合 支払金額全額	20,000円以下の場合 支払金額全額														
25,000円超 50,000円以下 支払金額×1/2+12,500円	20,000円超 40,000円以下 支払金額×1/2+10,000円														
50,000円超 100,000円以下 支払金額×1/4+25,000円	40,000円超 80,000円以下 支払金額×1/4+20,000円														
100,000円超 50,000円	80,000円超 40,000円														
(一般・個人年金それぞれに適用)	(一般・個人年金・介護医療それぞれに適用)														
①②共にある場合 上記の合計額 (限度額12万円)															
損害保険料(地震保険料)	<p>平成19年分より損害保険料控除は廃止。平成18年12月31日までに契約した長期損害保険料は、地震保険料控除に改組</p> <p>①地震保険料の場合</p> <table border="0"> <tr> <td>支払金額が50,000円以下</td> <td>支払金額全額</td> </tr> <tr> <td>支払金額が50,000円超</td> <td>5万円</td> </tr> </table> <p>②長期損害保険料の場合</p> <table border="0"> <tr> <td>支払金額が10,000円以下</td> <td>支払金額全額</td> </tr> <tr> <td>10,000円超 20,000円以下</td> <td>支払金額×1/2+5,000円</td> </tr> <tr> <td>20,000円超</td> <td>15,000円</td> </tr> </table> <p>①、②共にある場合 上記の合計額 (限度額 50,000円)</p>	支払金額が50,000円以下	支払金額全額	支払金額が50,000円超	5万円	支払金額が10,000円以下	支払金額全額	10,000円超 20,000円以下	支払金額×1/2+5,000円	20,000円超	15,000円				
支払金額が50,000円以下	支払金額全額														
支払金額が50,000円超	5万円														
支払金額が10,000円以下	支払金額全額														
10,000円超 20,000円以下	支払金額×1/2+5,000円														
20,000円超	15,000円														
寄付金	{(支払った寄付金の額)と(総所得金額等の合計額の40%)とのいずれか少ないほうの金額}－2,000円														
障害者	27万円(特別障害者 40万円) (同居特別障害者加算 35万円)														
寡婦(寡夫)	27万円(母子家庭 35万円)														
勤労学生	27万円														
配偶者	38万円 (老人 48万円)														
扶養	38万円(16歳未満の者を除く) (特定扶養 63万円)(19歳以上23歳未満の者) (老人 48万円)(70歳以上の者) (同居老親等 58万円)(")														
配偶者特別控除	最高 38万円(他の扶養親族とされる者、事業専従者及び控除対象配偶者に該当しない者で合計所得金額が76万円未満の者)														
基礎	38万円														

3. 過去5カ年における税制改正等による増減収額

(単位:百万円)

税目等	年度	平成 22 年度	平成 23 年度	平成 24 年度	平成 25 年度	平成 26 年度
個人市民税	○住宅借入金等特別税額控除の創設	△ 272		○年少扶養控除の廃止 3,447 ○特定扶養控除の見直し 336 ○退職所得10%税額控除の廃止 12 ○退職所得課税の見直し 2	○生命保険料控除の改組 △ 20 ○退職所得10%税額控除の廃止 117 ○退職所得課税の見直し 27	○防災, 減災事業の財源確保 293 ○給与所得控除の見直し 208
法人市民税	○中小企業等基盤強化税制の拡充等	△ 2		○社会・地域貢献準備金の廃止 4	○法人税の実効税率の引下げ等 △ 2,721	○所得拡大促進税制等 △ 417
固定資産税				○住宅用地の措置特例の見直し等 160		
軽自動車税						
市たばこ税	○税率の引上げ	912			○県たばこ税からの税源移譲 1,479	
事業所税						
都市計画税				○住宅用地の措置特例の見直し等 23		
その他の市税						
市税合計		637	-	3,985	△ 1,118	84
地方揮発油譲与						
自動車重量税譲与				○エコカー減税の拡充 △ 167		○車体課税の見直し 22
航空機燃料税譲与						○譲与基準の見直し △ 147
利子割金交付						
配当割金交付						
株式等譲渡所得割交付金						
地方消費税交付金						○税率の引上げ 2,891
自動車取得税金交付			○エコカー減税 △ 1	○エコカー減税の見直し 315		○税率の引下げ △ 508
軽油引取税金交付						
その他の譲与税・交付金						
税外収入合計		-	△ 1	148	-	2,258

(注) 端数の関係で、総数と内訳の合計とは一致しない場合がある。

第9 その他

1. 税務機構と職員(平成27年度)	124
2. 税務事務電算化の概要	138
3. 人口、世帯数に関する調	140
4. 市税負担額	140
5. 国税徴収額	142
6. 県税徴収額	148
7. 指定都市の決算額等に関する調	150
8. 地方財政計画における市町村税収入見込の推移	170
9. 固定資産評価員及び固定資産評価審査委員会委員名簿	172
10. 租税教室開催状況	172

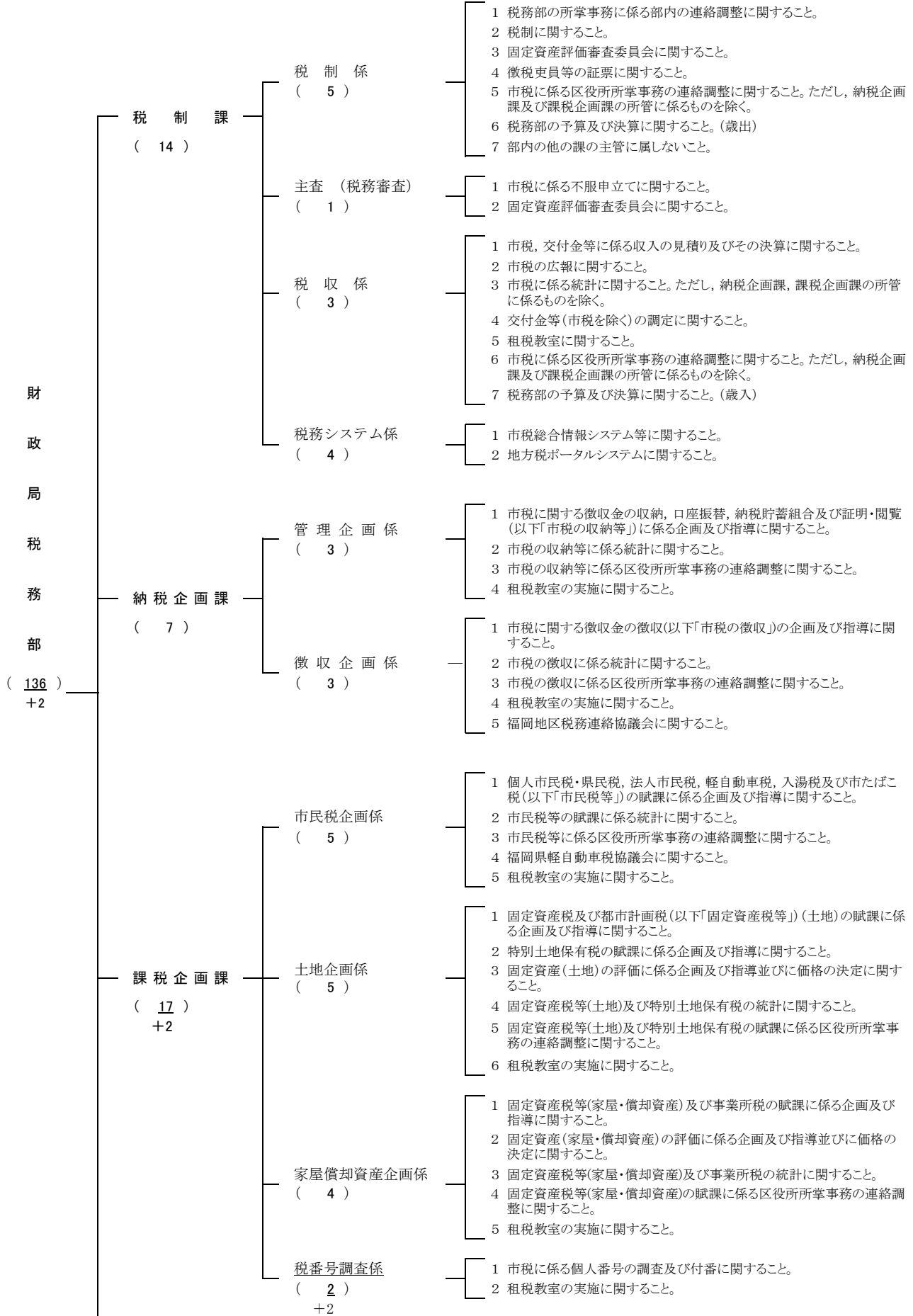
1. 税務機構と職員(平成27年度)

(1) 税務機構と事務分掌

※ 下線部は、前年度からの変更箇所を表わす。

※ 区市民部長は含まない。

【一般職】



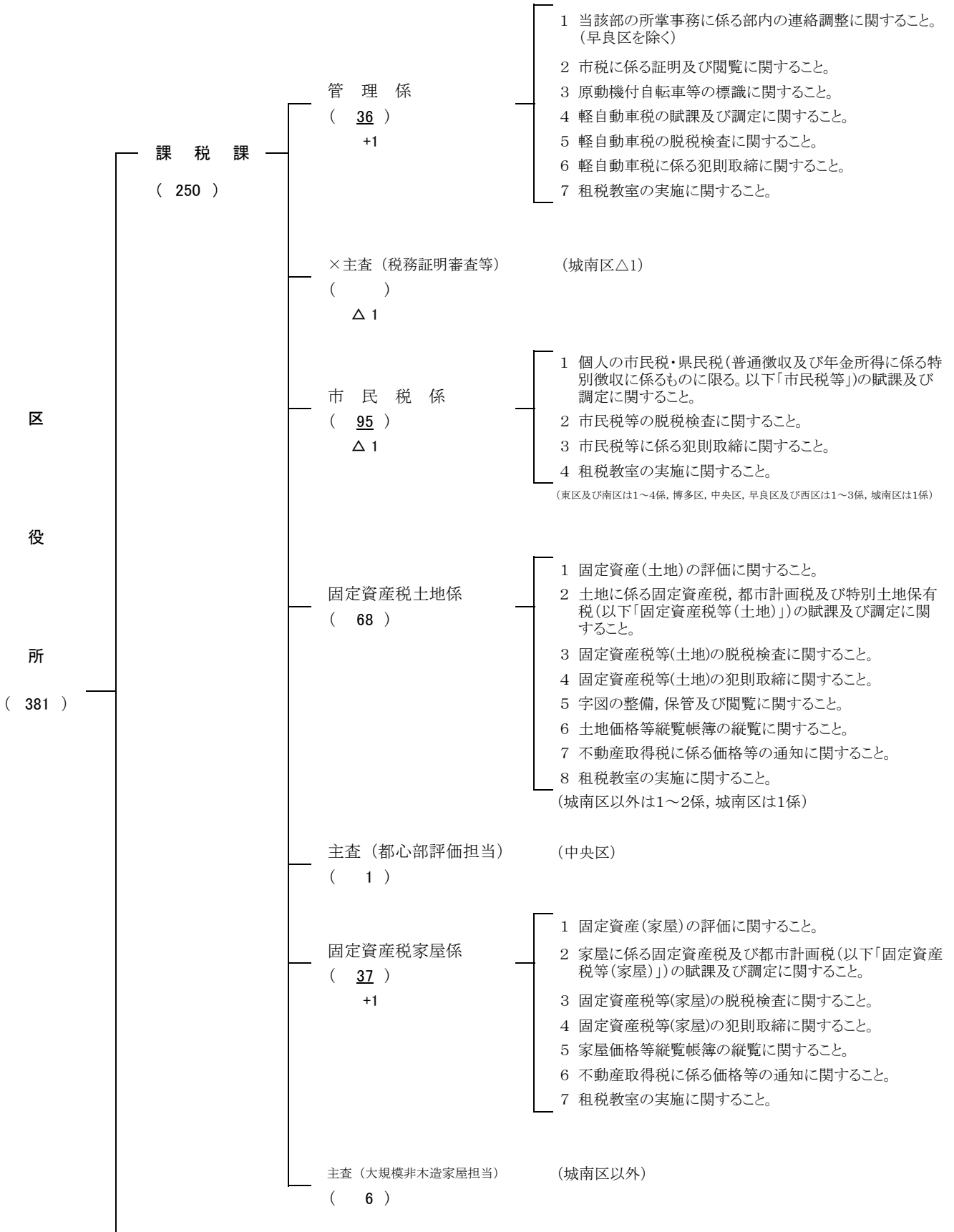
納税管理課 (33)	収納管理第1係 (8)	1 市税に係る徴収金の収納に関する事 2 個人の県民税の払い込みに関する事 3 市税の口座振替に関する事 4 市税に係る証明及び閲覧に関する事 5 租税教室の実施に関する事
	収納管理第2係 (10)	1 市税に係る徴収金の収納に関する事 2 市税に係る徴収金の督促に関する事。ただし、区役所の所管に係るものを除く。 3 市税に係る証明及び閲覧に関する事 4 租税教室の実施に関する事
	収納管理第3係 (7)	1 市税に係る徴収金の徴収及び滞納処分に関する事。ただし、特別滞納整理課及び区役所の所管に係るものを除く。 2 特別徴収に係る個人の市民税・県民税、法人市民税、市たばこ税、入湯税及び事業所税に係る徴収嘱託に関する事。ただし、特別滞納整理課の所管に係るものを除く。 3 租税教室の実施に関する事
	法人納税第1係 (4)	
	法人納税第2係 (3)	
特別滞納整理課 (9)	特別整理係 (2)	1 市民税等のうち、滞納額が高額なもの等滞納整理が困難なもの(以下「高額滞納等市税」)に係る徴収金の徴収に関する事 2 高額滞納等市税に係る徴収金の滞納処分に関する事 3 高額滞納等市税に係る徴収嘱託に関する事 4 租税教室の実施に関する事
	特別整理係 (2)	
	特別整理係 (1)	
	市外係 (3)	1 市税のうち、滞納者が市外に居住する等滞納整理が困難なもの(以下「市外滞納等市税」)に係る徴収金の徴収に関する事 2 市外滞納等市税に係る徴収金の滞納処分に関する事 3 市外滞納等市税に係る徴収嘱託に関する事 4 租税教室の実施に関する事
法人税務課 (29)	特別徴収第1係 (7)	1 特別徴収に係る個人の市民税・県民税(以下「特別徴収」)の賦課に関する事 2 特別徴収の脱税検査に関する事 3 特別徴収に係る犯則取締に関する事 4 租税教室の実施に関する事
	特別徴収第2係 (7)	
	特別徴収第3係 (7)	
	法人市民税係 (7)	1 法人市民税の賦課に関する事 2 法人市民税の脱税検査に関する事 3 法人市民税に係る犯則取締に関する事 4 租税教室の実施に関する事
資産課税課 (26)	課税台帳管理係 (5)	1 固定資産課税台帳の管理に関する事 2 不動産取得税に係る価格等の通知に関する事 3 租税教室の実施に関する事
	償却資産第1係 (6)	1 償却資産に係る固定資産税の賦課及び調定に関する事 2 償却資産に係る固定資産の評価に関する事 3 償却資産に係る固定資産の脱税検査に関する事 4 償却資産に係る固定資産に係る犯則取締に関する事 5 租税教室の実施に関する事
	+2 償却資産第2係 (6)	
	+2 ×償却資産第3係 ()	
	△4 事業所税第1係 (4)	1 事業所税、市たばこ税及び入湯税(以下「事業所税等」)の賦課及び調定に関する事 2 事業所税等の脱税検査に関する事 3 事業所税等に係る犯則取締に関する事 4 租税教室の実施に関する事
	△3 事業所税第2係 (4)	
	+4 ×主査(事業所税事務専任) ()	
△1		

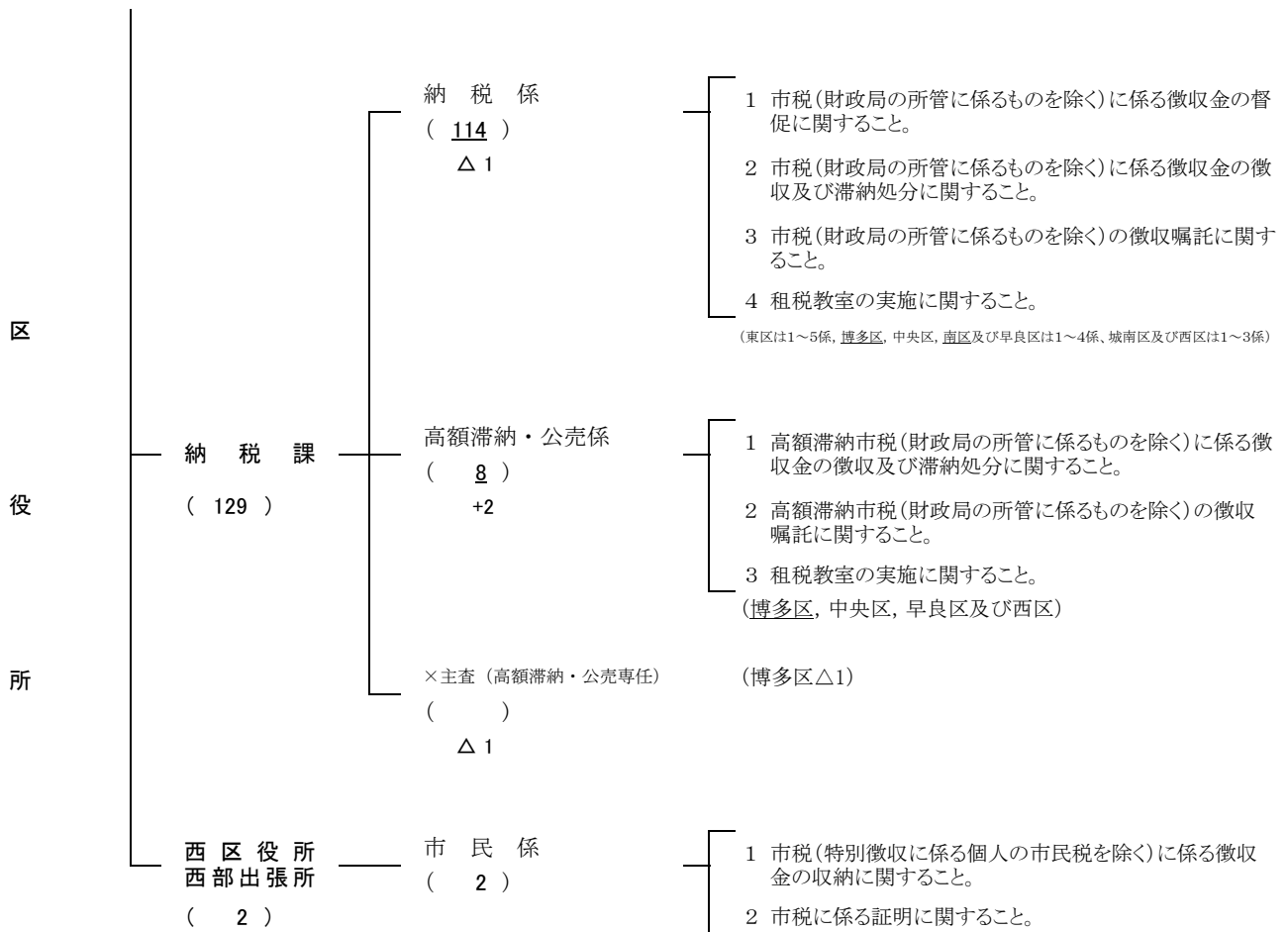
【特別職】

・滞納整理指導員(国税OB)	(2)	納税企画課	高額滞納案件、難事案に対する整理方法の指導・助言等
・滞納整理指導員(市OB)	(1)	納税企画課	滞納案件、難事案に対する整理方法の助言・指導等
・収納管理事務嘱託員	(3)	納税管理課	収納消込事務及び選付事務の補助等
・文書整理等補助嘱託員	(1)	納税管理課	文書の分別・廃棄等[障がい者雇用]

[一般職]

※ 区市民部長は含まない。





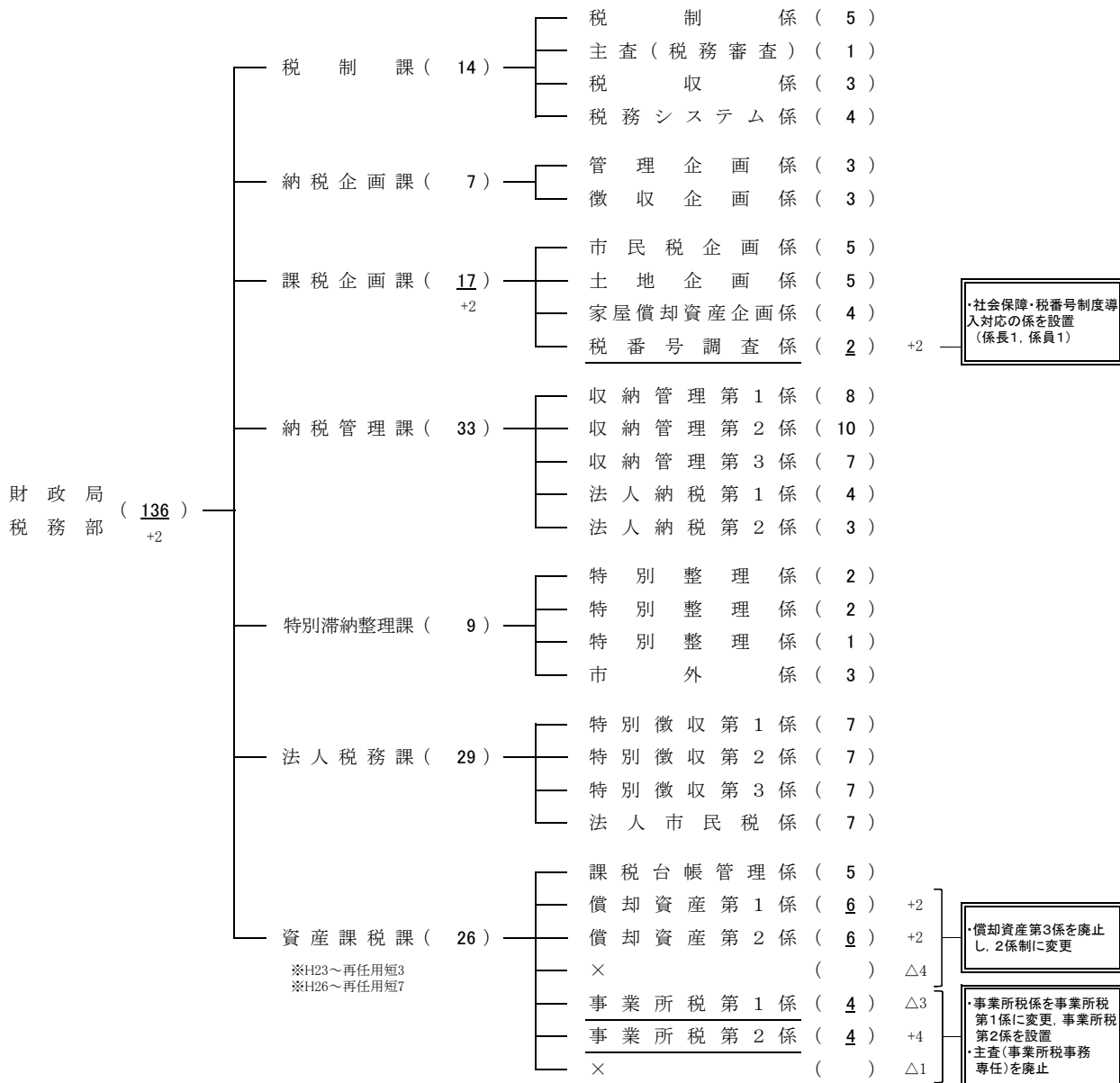
【特別職】

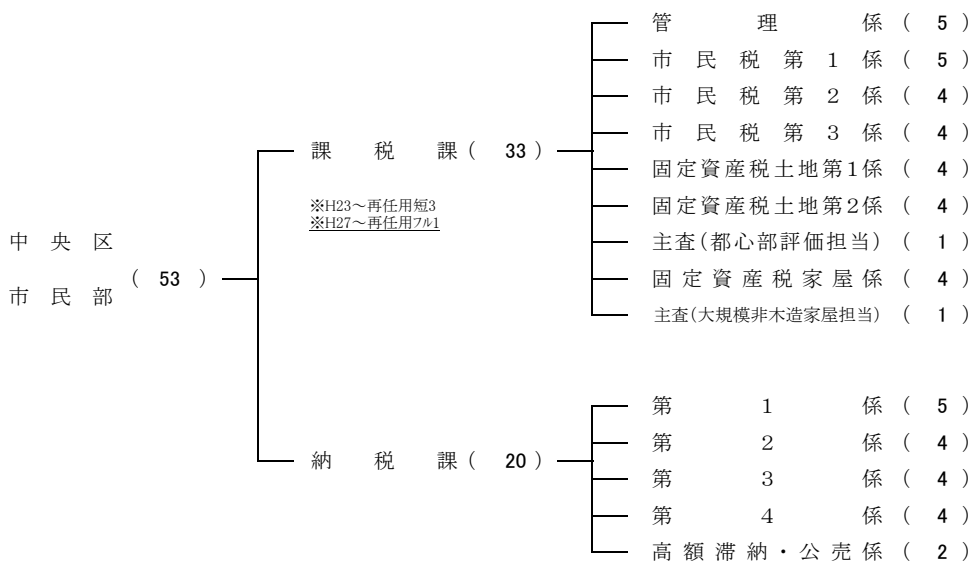
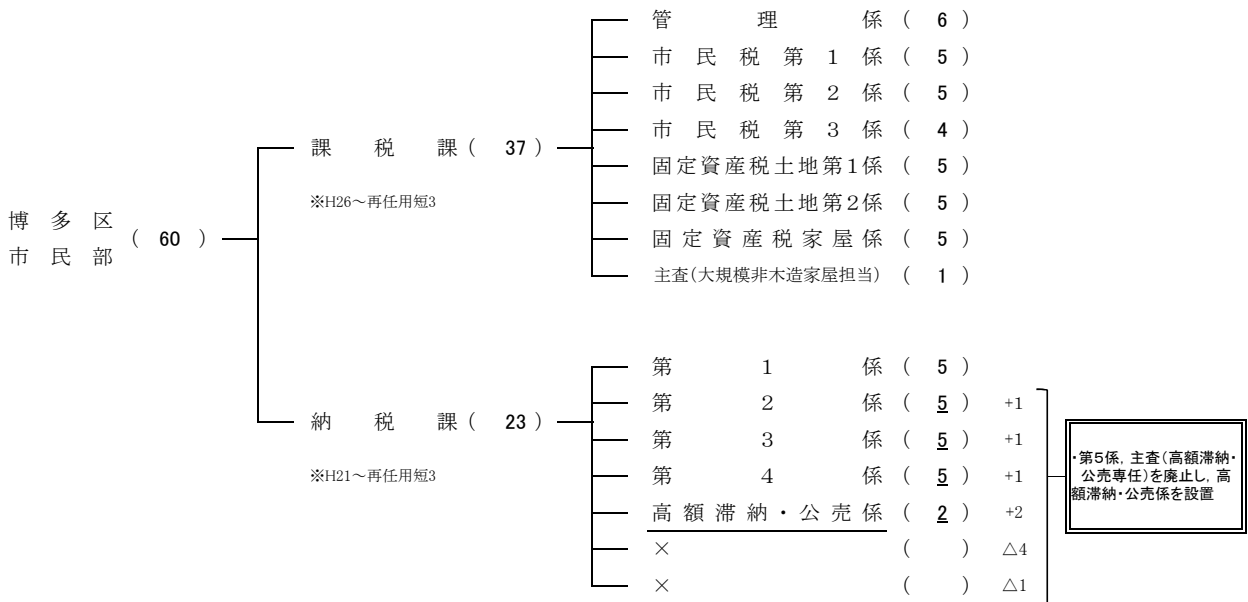
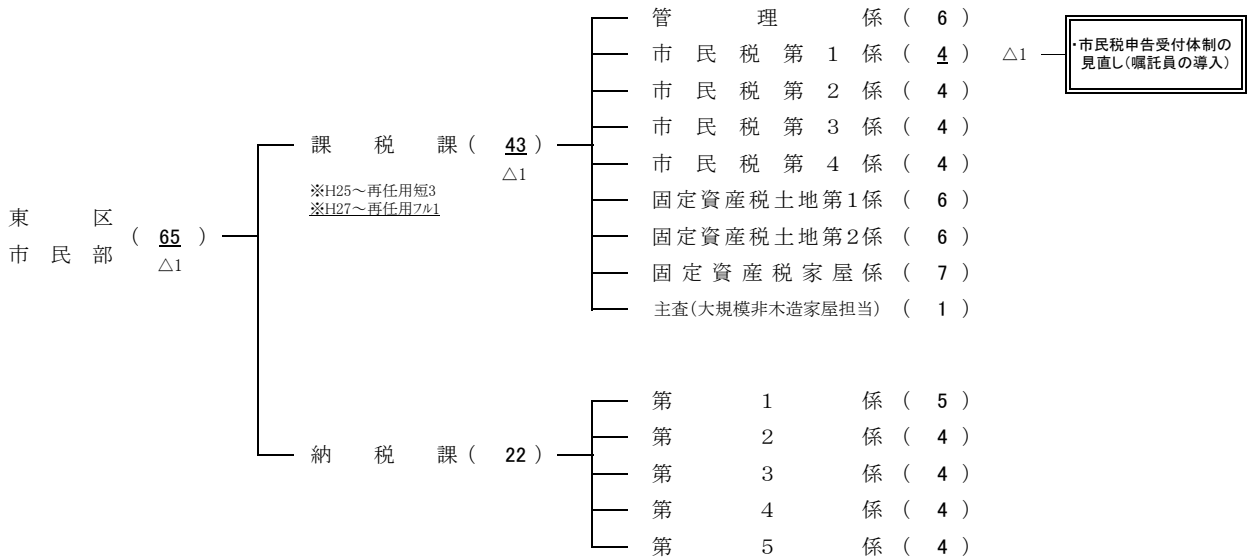
・ 税務相談員	(7)	区広聴担当課 各区1名	税務及び市政に対する市民からの相談処理
・ 滞納整理補助員	(4)	納税課(東・南・早良・西 各1)	市税の滞納整理に関する補助的業務等
・ 市債権徴収連携指導員	(1)	城南区納税課 1名	市債権の徴収連携に関することなど
・ 証明等窓口業務補助員	(16)	課税課(中央・早良・西各2 城南1・他3)	税務証明等の申請受付・精査・作成・交付等の窓口業務補助
・ 課税課事務嘱託員	(5)	課税課(中央区1・城南区4)	税務証明の作成・交付等の窓口業務など
・ 納税課事務嘱託員	(1)	城南区納税課 1名	市税の徴収事務等補助
・ 市民税申告窓口業務嘱託員	(1)	東区課税課 1名	市民税申告窓口での受付業務等
・ 市民税申告等窓口業務補助員	(1)	東区課税課 1名	市民税申告窓口での受付業務補助等

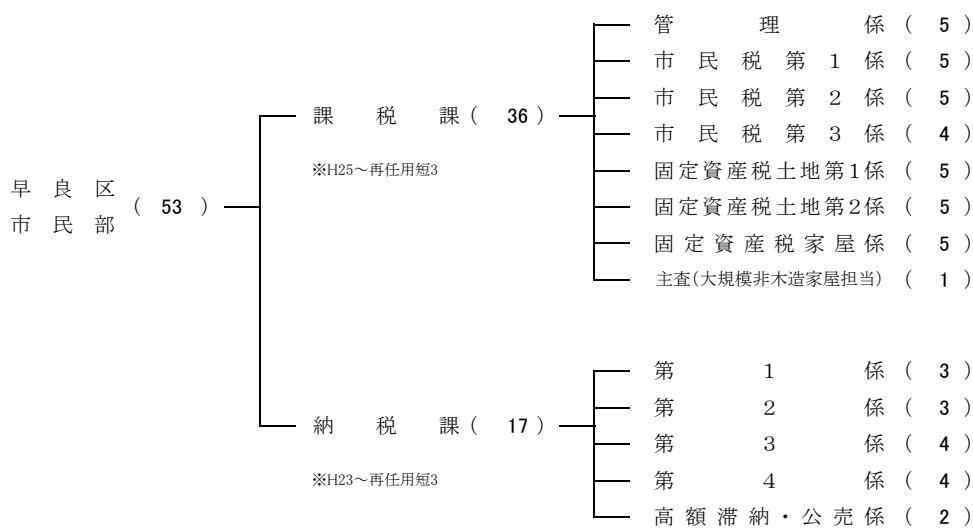
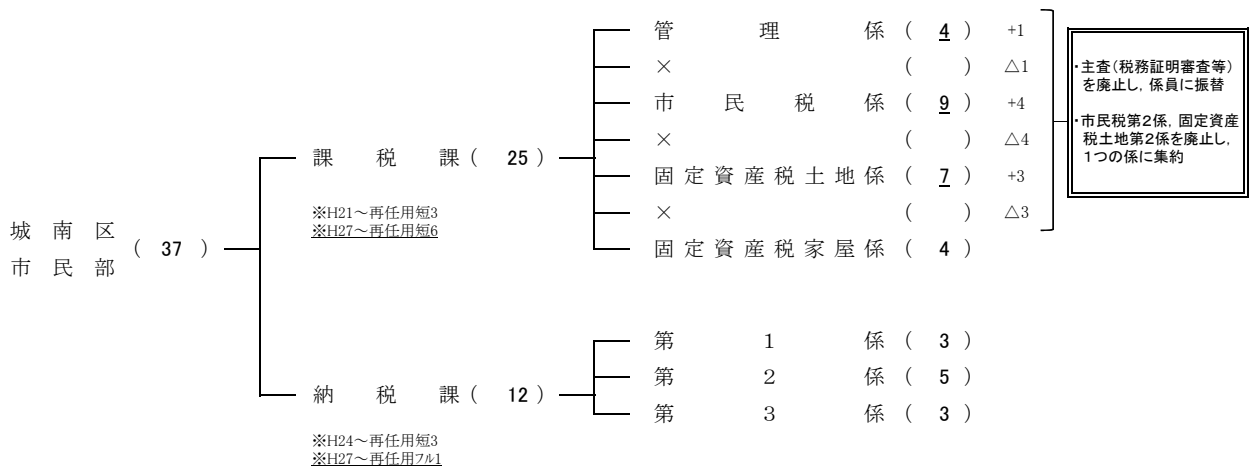
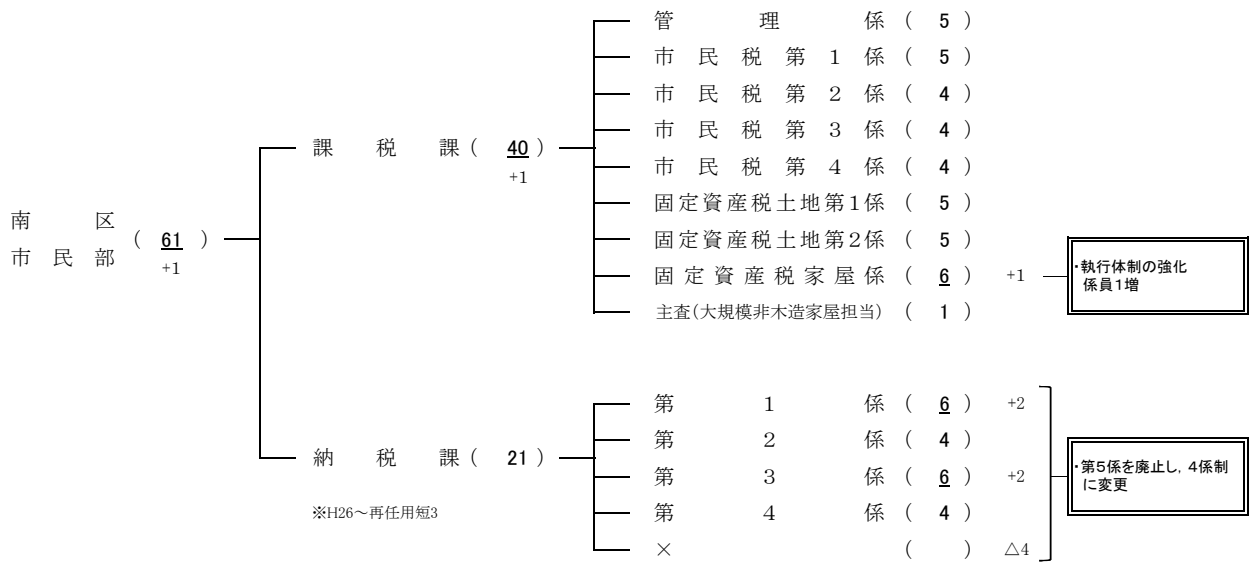
◎ 税務機構と定数〔平成27年4月〕

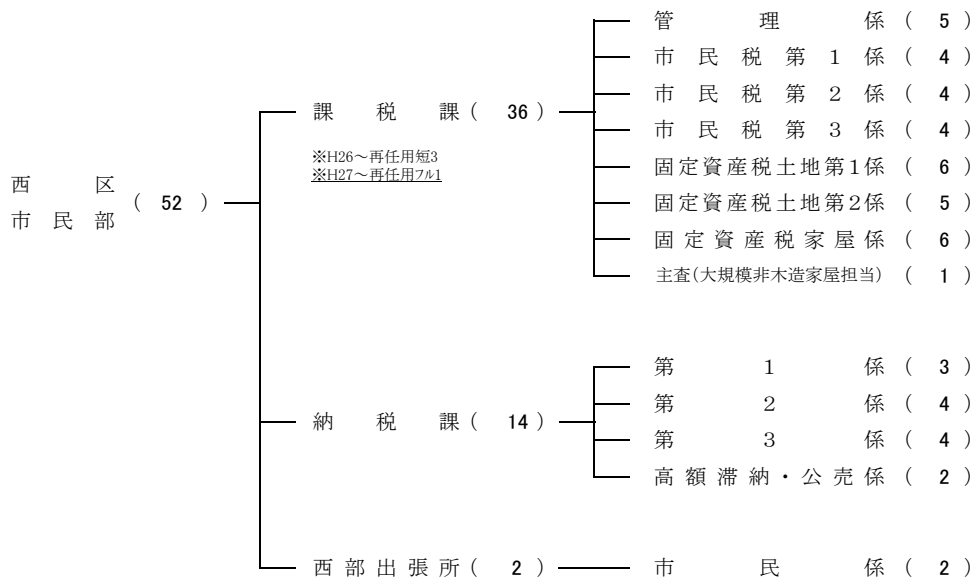
※ 下線部は、前年度からの変更箇所を表わす。
 ※ 区市民部長は含まない。

〔一般職〕※職員定数													
総職員数 (517) +2	<table border="1"> <tr> <td>部 長 級</td> <td>1</td> <td></td> </tr> <tr> <td>課 長 級</td> <td>21</td> <td></td> </tr> <tr> <td>係 長 級</td> <td>114</td> <td>△5</td> </tr> <tr> <td>係 員</td> <td>381</td> <td>+7</td> </tr> </table>	部 長 級	1		課 長 級	21		係 長 級	114	△5	係 員	381	+7
部 長 級	1												
課 長 級	21												
係 長 級	114	△5											
係 員	381	+7											
※再任用職員の配置状況													
短時間勤務 (週27.5h)	東区課税課(2→3), 博多区課税課(2→3), 博多区納税課(2→3), 中央区課税課(2→3), 南区納税課(2→3), 城南区課税課(4→6), 城南区納税課(2→3), 早良区課税課(2→3), 早良区納税課(2→3), 西区課税課(2→3), 財政局資産課税課(4→7) ※括弧内は職員定数に対する再任用職員の配置人数	26名→40名											
フルタイム	東区課税課(係長1), 西区課税課(係長1), 中央区課税課(係員1), 城南区納税課(係員1)	4名											
〔特別職〕													
嘱託員数 (43) +5	滞納整理指導員(国税OB) (2) (納税企画課) 滞納整理指導員(市OB) (1) (納税企画課) 税務相談員 (7) (区広聴担当課) 滞納整理補助員 (4) (東・南・早良・西区納税課) 市債権徴収連携指導員 (1) (城南区納税課) 証明等窓口業務補助員 (16) (区課税課:東3・博多3・中央2・南3・城南1・早良2・西区2) 収納管理事務嘱託員 (3) (納税管理課) 市民税申告窓口業務嘱託員 (1) (東区課税課) 市民税申告等窓口業務補助員 (1) (東区課税課) 課税課 事務嘱託員 (5) (中央区課税課1・城南区課税課4) 納税課 事務嘱託員 (1) (城南区納税課) 文書整理等補助嘱託員 (1) (納税管理課)												









※業務毎職員数内訳

・部課長	22	(±0)	
・課税(市民税・法人関係)	131	(△1)	※東区課税課市民税係の職員1名減
・課税(固定資産税関係)	129	(+1)	※南区課税課固定資産税家屋係の職員1名増
・納税(収納管理関係)	63	(±0)	
・納税(滞納整理関係)	137	(±0)	
・企画部門	35	(+2)	※課税企画課税番号調査係の新設
合 計	517	(+2)	

(3) 税務機構の変遷

区分	平成17年4月1日	平成18年4月1日	平成19年4月1日
整備概要	(1) 財政局税務部に特別滞納整理課を設置、法人納税課主査(特別整理担当)を廃止し、主査(高額滞納専任)を設置 (2) 早良区納税課主査(収入向上対策専任)を設置 (3) 城南区市民税課主査(市民税収確保対策専任)を1名増員 (4) 中央区固定資産税課主査(特別土地保有税事務専任)を1名減	(1) 中央区納税課に主査(税収向上対策専任)を設置 (2) 博多区固定資産税課に主査(大規模非木造家屋評価事務等専任)を1名増員 (3) 西区今宿出張所市民課市民相談係の市税に関する諸証明等の業務及び係員を市民係に移管 (4) 城南区総務部と地域支援部の再編(納税課, 市民税課, 固定資産税課は市民部に編成)	(1) 資産税課の主査(市民総合情報システム担当)を名称変更し、税制課に移管 (2) 法人課税課主査(法人市民税事務専任)の2名減 (3) 博多区納税課主査(検索・市外滞納整理等専任)の設置 (4) 早良区納税課主査(収入向上対策専任)の廃止、主査(高額滞納・公売専任)の1名減、収入向上係の設置、主査(税務証明審査専任)の設置 (5) 西区納税課主査(高額滞納・公売専任)の1名減及び滞納対策係の設置 (6) 東区及び早良区固定資産税課に主査(大規模木造家屋評価事務等専任)の設置
財政局税務部	税制課 税制係 主査(不服申立専任) 税収係	同左	税制課 税制係 主査(不服申立専任) 税収係 主査(税務システム担当)
	指導課 課税指導係 納税指導係	同左	同左
	資産税課 土地係 家屋償却資産係 主査(市税総合情報システム担当)	同左	資産税課 土地係 家屋償却資産係
	法人納税課 管理係 納税第1係 納税第2係 主査(高額滞納専任)	同左	同左
	特別滞納整理課 特別整理係 3	同左	同左
	特別徴収課 第1係 第2係 主査(課税調査等専任)	同左	同左
	法人課税課 法人市民税係 主査(法人市民税事務専任) 4 事業所税係 主査(事業所税事務専任) 4	同左	法人課税課 法人市民税係 主査(法人市民税事務専任) 2 事業所税係 主査(事業所税事務専任) 4
区役所	納税課 管理係 主査(収納対策調整専任) (西) 納税係 第1～第5係(博多) 第1～第4係(東・中央・南・早良) 第1～第3係(城南・西) 主査(高額滞納・公売専任) (城南1, その他2) 主査(市外滞納整理専任) (中央・南) 主査(税収向上対策専任) (東) 主査(収入向上対策専任) (早良)	納税課 管理係 主査(収納対策調整専任) (西) 納税係 第1～第5係(博多) 第1～第4係(東・中央・南・早良) 第1～第3係(城南・西) 主査(高額滞納・公売専任) (城南1, その他2) 主査(市外滞納整理専任) (中央・南) 主査(税収向上対策専任) (東・中央) 主査(収入向上対策専任) (早良)	納税課 管理係 主査(収納対策調整専任) (西) 主査(税務証明審査事務専任) (早良) 納税係 第1～第5係(博多) 第1～第4係(東・中央・南・早良) 第1～第3係(城南・西) 収入向上係(早良) 滞納対策係(西) 主査(高額滞納・公売専任) (城南・早良・西1, その他2) 主査(市外滞納整理専任) (中央・南) 主査(税収向上対策専任) (東・中央) 主査(検索・市外滞納整理等専任) (博多)
	市民税課 第1係 第2係 主査(市民税収確保対策専任) (西1, その他2)	同左	同左
	固定資産税課 課税係 土地係 主査(土地評価調整専任) 主査(特別土地保有税事務専任) (中央) 家屋・償却資産係 主査(償却資産評価事務専任) ※城南は償却資産評価事務等専任 (東・博多・中央2, その他1) 主査(大規模非木造家屋評価事務等専任) (博多・中央・南・西)	固定資産税課 課税係 土地係 主査(土地評価調整専任) 主査(特別土地保有税事務専任) (中央) 家屋・償却資産係 主査(償却資産評価事務専任) ※城南は償却資産評価事務等専任 (東・博多・中央2, その他1) 主査(大規模非木造家屋評価事務等専任) (博多2, 中央・南・西1)	固定資産税課 課税係 土地係 主査(土地評価調整専任) 主査(特別土地保有税事務専任) (中央) 家屋・償却資産係 主査(償却資産評価事務専任) ※城南は償却資産評価事務等専任 (東・博多・中央2, その他1) 主査(大規模非木造家屋評価事務等専任) (博多2, 東・中央・南・早良・西1)
出張所 今宿出張所 市民課 市民相談係	今宿出張所 市民課 市民係	同左	
定数	540	543	543

※主査については、人数を記入していない場合は1名。該当区を記入していない場合は、全区各1名。

区分	平成20年4月1日	平成21年4月1日	平成22年4月1日
整 備 概 要	(1)税制課主査(私債権連携担当)の設置 (2)特別滞納整理課主査(公債権連携担当)の設置、 法人納税課主査(高額滞納専任)の廃止 (3)南区納税課主査(高額滞納・公売専任)の1名減 及び収入向上対策係の設置 (4)城南区納税課主査(高額滞納・公売専任)の廃止 及び高額滞納・公売係の設置、主査(税務証明審 査等)の設置	(1)税制課主査(私債権連携担当)を特別滞納整理 課へ移管 (2)法人課税主査(法人市民税事務専任)1名及び 主査(事業所税事務専任)2名の減 (3)中央区納税課主査(高額滞納・公売専任)及び 主査(収入向上対策専任)の各1名減 (4)東区及び城南区市民税課主査(市民税収確保 対策専任)の各1名減 (5)中央区固定資産課主査(土地評価調査専任) の1名減	(1)特別滞納整理課主査(私債権連携担当)の廃止、 主査(公債権連携担当)を(公債権・私債権連携担 当)へ特命変更 (2)区役所市民部長(博多区除く)6名の増 (3)南区及び西区市民税課の主査(市民税収確保 対策専任)の各1名減 (4)南区固定資産課主査(大規模非木造家屋評価 事務等専任)の1名減 (5)中央区及び南区を除く固定資産課家屋・償却 資産係の係員各1名減
財 政 局 税 務 部	税 制 課 税 制 係 主査(不服申立専任) 税 収 係 主査(税務システム担当) 主査(私債権連携担当)	税 制 課 税 制 係 主査(不服申立専任) 税 収 係 主査(税務システム担当)	同 左
	指 導 課 課 税 指 導 係 納 税 指 導 係	同 左	同 左
	資 産 税 課 土 地 係 家 屋 償 却 資 産 係	同 左	同 左
	法 人 納 税 課 管 理 係 納 税 第 1 係 納 税 第 2 係	同 左	同 左
	特別滞納整理課 特別整理係 3 主査(公債権連携担当)	特別滞納整理課 特別整理係 3 主査(公債権連携担当) 主査(私債権連携担当)	特別滞納整理課 特別整理係 3 主査(公債権・私債権連携担当)
	特別徴収課 第 1 係 第 2 係 主査(課税調査等専任)	同 左	特別徴収課 第 1 係 第 2 係 第 3 係
	法 人 課 税 課 法 人 市 民 税 係 主査(法人市民税事務専任) 2 事 業 所 税 係 主査(事業所税事務専任) 4	同 左	法 人 課 税 課 法 人 市 民 税 係 主査(法人市民税事務専任) 1 事 業 所 税 係 主査(事業所税事務専任) 2
—	—	市 民 部 長 (博多区を除く)	
区 役 所	納 税 課 管 理 係 主査(収納対策調整専任)(西) 主査(税務証明審査事務専任)(早良) 主査(税務証明審査等担当)(城南) 納 税 係 第1～第5係(博多) 第1～第4係(東・中央・南・早良) 第1～第3係(城南・西) 収入向上対策係(南) 高額滞納・公売係(城南) 収入向上係(早良) 滞納対策係(西) 主査(高額滞納・公売専任) (東・博多・中央2, 南・早良・西1) 主査(市外滞納整理専任)(中央・南) 主査(収入向上対策専任)(東・中央) 主査(搜索・市外滞納整理等専任)(博多)	納 税 課 管 理 係 主査(収納対策調整専任)(西) 主査(税務証明審査事務専任)(早良) 主査(税務証明審査等担当)(城南) 納 税 係 第1～第5係(博多) 第1～第4係(東・中央・南・早良) 第1～第3係(城南・西) 収入向上対策係(南) 高額滞納・公売係(城南) 収入向上係(早良) 滞納対策係(西) 主査(高額滞納・公売専任) (東・博多2, 中央・南・早良・西1) 主査(市外滞納整理専任)(中央・南) 主査(収入向上対策専任)(東) 主査(搜索・市外滞納整理等専任)(博多)	同 左
	市 民 税 課 第 1 係 第 2 係 主査(市民税収確保対策専任) (西1, その他2)	市 民 税 課 第 1 係 第 2 係 主査(市民税収確保対策専任) (東・城南・西1, その他2)	市 民 税 課 第 1 係 第 2 係 主査(市民税収確保対策専任) (東・南・城南1, 博多・中央・早良2)
	固 定 資 産 税 課 課 税 係 土 地 係 主査(土地評価調整専任) 主査(特別土地保有税事務専任)(中央) 家 屋 ・ 償 却 資 産 係 主査(償却資産評価事務専任) ※城南は償却資産評価事務等専任 (東・博多・中央2, その他1) 主査(大規模非木造家屋評価事務等専任) (博多2, 東・中央・南・早良・西1)	固 定 資 産 税 課 課 税 係 土 地 係 主査(土地評価調整専任)(中央除く1) 主査(特別土地保有税事務専任)(中央) 家 屋 ・ 償 却 資 産 係 主査(償却資産評価事務専任) ※城南は償却資産評価事務等専任 (東・博多・中央2, その他1) 主査(大規模非木造家屋評価事務等専任) (博多2, 東・中央・南・早良・西1)	固 定 資 産 税 課 課 税 係 土 地 係 主査(土地評価調整専任)(中央除く1) 主査(特別土地保有税事務専任)(中央) 家 屋 ・ 償 却 資 産 係 主査(償却資産評価事務専任) ※城南は償却資産評価事務等専任 (東・博多・中央2, その他1) 主査(大規模非木造家屋評価事務等専任) (博多2, 東・中央・早良・西1)
出 張 所	今 宿 出 張 所 市 民 課 市 民 係	今 宿 出 張 所 市 民 係	今 宿 出 張 所 市 民 係 ※7月20日より西部出張所に名称変更
定 数	543	539	538

※主査については、人数を記入していない場合は1名。該当区を記入していない場合は、全区各1名。

区分	平成23年4月1日	平成24年4月1日	平成24年10月1日
整備概要	(1)指導課及び資産税課を納税企画課及び課税企画課に再編 (2)特別滞納整理課主査(公債権・私債権連携担当)の廃止 (3)特別徴収課主査を廃止し、第3係を設置 (4)法人課税課主査(法人市民税事務専任)の廃止、主査(事業所税事務専任)の1名減 (5)早良区納税課主査(税務証明審査事務専任)の廃止 (6)西区固定資産税課主査(償却資産評価事務専任)の減	(1)納税企画課徴収企画係を係員1名減し、係長を配置 (2)特別徴収課及び法人課税課を法人税務課及び資産課税課に再編。区固定資産税課から課税台帳入力業務と償却資産の評価業務を資産課税課に移管 (3)各区固定資産税課を固定資産税土地第1係・第2係、固定資産税家屋係に再編、主査(大規模非木造家屋担当)を城南区を除き各区1名配置 (4)中央区固定資産税課に主査(都心部評価担当)を設置	(1)法人納税課を納税管理課に名称変更し、収納管理業務を集約 (2)特別滞納整理課に市外居住固定資産税等滞納者の滞納整理を行う市外係を設置。さらに、特別整理係に職員2名を増員して機能強化 (3)区役所の税務担当課を課税課と納税課の2課体制に再編 (4)市税証明郵送請求センターを設置
財政局 税務部	税制課 税制係 主査(税務審査) 税収係 主査(税務システム担当)	同左	同左
	納税企画課 管理企画係 徴収企画係(課長事務取扱)	納税企画課 管理企画係 徴収企画係	同左
	課税企画課 市民税係 土地係 家屋償却資産係	同左	同左
	法人納税課 管理係 納税第1係 納税第2係	同左	納税管理課 収納管理第1係 収納管理第2係 収納管理第3係 法人納税第1係 法人納税第2係
	特別滞納整理課 特別整理係 3	同左	特別滞納整理課 特別整理係 3 市外係
	特別徴収課 第1係 第2係 第3係	法人税務課 特別徴収第1係 特別徴収第2係 特別徴収第3係 法人市民税係	同左
法人課税課 法人市民税係 事業所税係 主査(事業所税事務専任) 1	資産課税課 課税台帳管理係 償却資産第1係 償却資産第2係 償却資産第3係 主査(償却資産評価事務専任) 3 事業所税係 主査(事業所税事務専任)	同左	
市民部長(博多区を除く)	同左	同左	
区役所	納税課 管理係 主査(税務証明審査等担当)(城南) 主査(収納対策調整専任)(西) 納税係 第1～第5係(博多) 第1～第4係(東・中央・南・早良) 第1～第3係(城南・西) 収入向上対策係(南) 高額滞納・公売係(城南) 収入向上係(早良) 滞納対策係(西) 主査(高額滞納・公売専任) (東・博多2, 中央・南・早良・西1) 主査(市外滞納整理専任)(中央・南) 主査(税収向上対策専任)(東) 主査(搜索・市外滞納整理等専任)(博多)	同左	課税課 管理係 主査(税務証明審査等担当)(城南) 市民税係 第1係～第4係(東・南) 第1係～第3係(博多・中央・早良・西) 第1係～第2係(城南) 固定資産税土地第1係 固定資産税土地第2係 主査(都心部評価担当)(中央) 固定資産税家屋係 主査(大規模非木造家屋担当)(城南除く1)
	市民税課 第1係 第2係 主査(市民税税収確保対策専任) (東・博多・南・城南1, 中央・早良2)	同左	
	固定資産税課 課税係 土地係 主査(土地評価調整専任)(中央除く1) 主査(特別土地保有税事務専任)(中央) 家屋・償却資産係 主査(償却資産評価事務専任) ※城南は償却資産評価事務等専任 (東・博多・中央2, 南・城南・早良1) 主査(大規模非木造家屋評価事務等専任) (東・博多・中央・早良・西1)	固定資産税課 固定資産税土地第1係 固定資産税土地第2係 主査(都心部評価担当)(中央) 固定資産税家屋係 主査(大規模非木造家屋担当) (城南除く1)	納税課 第1係～第5係(東・博多・南・早良) 第1係～第4係(中央・西) 第1係～第3係(城南) 高額滞納・公売係(城南) 主査(高額滞納・公売専任) (博多2, 東・中央・南・早良・西1)
出張所 西部出張所 市民係	同左	同左	
定数	536	527	520

※主査については、人数を記入していない場合は1名。該当区を記入していない場合は、全区各1名。

区分	平成25年4月1日	平成26年4月1日	平成27年4月1日
整備概要	(1)納税企画課徴収企画係に係員1名を増員	(1)博多区に市民部が設置され、税務の所管が市民部に変更 (2)税制課税務システム担当主査を税務システム係に変更し、係員1名を増員 (3)資産課税課償却資産評価事務専任主査を廃止 (4)区納税課について、高額滞納・公売専任主査6名(城南を除く6区)を職員に振替。中央区に高額滞納・公売係を設置。早良区の第5係、西区の第4係を高額・滞納公売係に名称変更。城南区の高額滞納・公売係を廃止	(1)課税企画課に社会保障・税番号制度の導入に伴う個人番号の調査、登録を行う税番号調査係を設置 (2)資産課税課について次のとおり変更 ①償却資産第3係を廃止し2係制に変更 ②事業所税係を事業所税第1係に変更し、事業所税第2係を設置 ③主査(事業所税事務専任)を廃止 (3)東区課税課の市民税第1係を1名減 (4)博多区納税課の第5係及び主査(高額滞納・公売専任)を廃止し、高額滞納・公売係を設置 (5)南区課税課の固定資産税家屋係を1名増 (6)南区納税課の第5係を廃止し4係制に変更 (7)城南区課税課について次のとおり変更 ①主査(税務証明審査等)を廃止し係員に振替 ②市民税第2係を廃止し1係制に変更 ③固定資産税土地第2係を廃止し1係制に変更
財政局税務部	税制課 税制係 主査(税務審査) 税収係 主査(税務システム担当)	税制課 税制係 主査(税務審査) 税収係 税務システム係	同左
	納税企画課 管理企画係 徴収企画係	同左	同左
	課税企画課 市民税係 土地係 家屋償却資産係	課税企画課 市民税企画係 土地企画係 家屋償却資産企画係	課税企画課 市民税企画係 土地企画係 家屋償却資産企画係 税番号調査係
	納税管理課 収納管理第1係 収納管理第2係 収納管理第3係 法人納税第1係 法人納税第2係	同左	同左
	特別滞納整理課 特別整理係 3 市外係	同左	同左
	法人税務課 特別徴収第1係 特別徴収第2係 特別徴収第3係 法人市民税係	同左	同左
	資産課税課 課税台帳管理係 償却資産第1係 償却資産第2係 償却資産第3係 主査(償却資産評価事務専任) 3 事業所税係 主査(事業所税事務専任)	資産課税課 課税台帳管理係 償却資産第1係 償却資産第2係 償却資産第3係 事業所税係 主査(事業所税事務専任)	資産課税課 課税台帳管理係 償却資産第1係 償却資産第2係 事業所税第1係 事業所税第2係
市民部長(博多区を除く)	市民部長	同左	
区役所	課税課 管理係 主査(税務証明審査等担当)(城南) 市民税係 第1係～第4係(東・南) 第1係～第3係(博多・中央・早良・西) 第1係～第2係(城南) 固定資産税土地第1係 固定資産税土地第2係 主査(都心部評価担当)(中央) 固定資産税家屋係 主査(大規模非木造家屋担当)(城南除く1)	同左	課税課 管理係 市民税係 第1係～第4係(東・南) 第1係～第3係(博多・中央・早良・西) 市民税係(城南) 固定資産税土地係 第1係～第2係(城南除く) 土地係(城南) 主査(都心部評価担当)(中央) 固定資産税家屋係 主査(大規模非木造家屋担当)(城南除く)
	納税課 第1係～第5係(東・博多・南・早良) 第1係～第4係(中央・西) 第1係～第3係(城南) 高額滞納・公売係(城南) 主査(高額滞納・公売専任) (博多2, 東・中央・南・早良・西1)	納税課 第1係～第5係(東・博多・南) 第1係～第4係(中央・早良) 第1係～第3係(城南・西) 高額滞納・公売係(中央・早良・西) 主査(高額滞納・公売専任)(博多)	納税課 第1係～第5係(東) 第1係～第4係(博多・中央・南・早良) 第1係～第3係(城南・西) 高額滞納・公売係(博多・中央・早良・西)
出張所	西部出張所 市民係	同左	同左
定数	521	522	524

※主査については、人数を記入していない場合は1名。該当区を記入していない場合は、全区各1名。

(4) 税務職員配置状況(定数)

区 分		平成23年度	平成24年度	平成25年度	平成26年度	平成27年度
税 務 部	合 計	536	527	521	522	524
	税 指 導 課	92	110	134	134	136
	資 産 税 課	14	14	14	15	15
	納 税 企 画 課	6	6	7	7	7
	法 人 納 税 課	15	15	15	15	17
	納 税 管 理 課			33	33	33
	特 別 滞 納 整 理 課	4	4	9	9	9
	特 別 徴 収 課	22				
	法 人 課 税 課	16		29	29	29
	資 産 課 税 課		29	27	26	26
区 役 所	計	444	417	387	388	388
	市 民 部 長 課	6	6	6	7	7
	納 税 課	174	174	250	250	250
	市 民 税 課	117	117	129	129	129
	固 定 資 産 税 課	145	118			
西 部 出 張 所 市 民 係	2	2	2	2	2	
東 区 役 所	計	73	70	67	67	66
	市 民 部 長 課	1	1	1	1	1
	納 税 課	28	28	44	44	43
	固 定 資 産 税 課	20	20	22	22	22
博 多 区 役 所	計	73	65	60	61	61
	市 民 部 長 課				1	1
	納 税 課	31	31	37	37	37
	固 定 資 産 税 課	17	17	23	23	23
中 央 区 役 所	計	63	58	54	54	54
	市 民 部 長 課	1	1	1	1	1
	納 税 課	26	26	33	33	33
	固 定 資 産 税 課	16	16	20	20	20
南 区 役 所	計	70	66	61	61	62
	市 民 部 長 課	1	1	1	1	1
	納 税 課	28	28	39	39	40
	固 定 資 産 税 課	20	20	21	21	21
城 南 区 役 所	計	44	42	38	38	38
	市 民 部 長 課	1	1	1	1	1
	納 税 課	17	17	25	25	25
	固 定 資 産 税 課	12	12	12	12	12
早 良 区 役 所	計	62	59	54	54	54
	市 民 部 長 課	1	1	1	1	1
	納 税 課	24	24	36	36	36
	固 定 資 産 税 課	17	17	17	17	17
西 区 役 所	計	59	57	53	53	53
	市 民 部 長 課	1	1	1	1	1
	納 税 課	20	20	36	36	36
	市 民 税 課	15	15	14	14	14
	固 定 資 産 税 課	21	19			
西 部 出 張 所 市 民 係	2	2	2	2	2	

- (注) 1. 税務部長は税制課に含めている。また、平成22年度より、区の市民部長を税務機構に含めている。(博多区は平成26年度から)
2. 平成23年度より、財政局指導課と資産税課を財政局納税企画課と課税企画課に再編した。
3. 平成24年度より、財政局特別徴収課と法人課税課を法人税務課と資産課税課に再編、法人納税課が納税管理課に課名変更。
4. 平成24年度より、区役所納税課、市民税課、固定資産税課を課税課と納税課の2課体制に再編。

(4) 税務職員配置状況(続)

区 分	平成27年度 税務職員数	税 務 職 員 の 級 別 内 訳								
		部 長	課 長	係長・主査	総括主任	主任	2級	1級	再任用	
	人	人	人	人	人	人	人	人	人	
合 計	560	8	21	112	160	64	91	60	44	
税 務 部	計	143	1	7	28	41	21	26	12	7
	税 制 課	17	1	1	4	3	2	5	1	0
	納 税 企 画 課	7		1	2	0	2	2	0	0
	課 税 企 画 課	17		1	4	5	1	6	0	0
	納 税 管 理 課	35		1	5	11	7	5	6	0
	特別滞納整理課	9		1	4	4	0	0	0	0
	法 人 税 務 課	29		1	4	9	7	5	3	0
資 産 課 税 課	29		1	5	9	2	3	2	7	
区 役 所	計	417	7	14	84	119	43	65	48	37
	市 民 部 長	7	7							
	課 税 課	272		7	53	82	29	39	38	24
	納 税 課	136		7	31	35	14	26	10	13
	西部出張所市民係	2				2				
東 区 役 所	計	70	1	2	13	18	6	18	8	4
	市 民 部 長	1	1							
	課 税 課	46		1	8	12	5	9	7	4
博 多 区 役 所	計	66	1	2	13	19	5	13	7	6
	市 民 部 長	1	1							
	課 税 課	40		1	8	10	4	8	6	3
中 央 区 役 所	計	56	1	2	14	22	5	3	5	4
	市 民 部 長	1	1							
	課 税 課	35		1	9	13	3	1	4	4
南 区 役 所	計	66	1	2	13	18	12	9	8	3
	市 民 部 長	1	1							
	課 税 課	42		1	9	15	6	5	6	0
城 南 区 役 所	計	42	1	2	7	9	4	2	7	10
	市 民 部 長	1	1							
	課 税 課	28		1	4	6	4	1	6	6
早 良 区 役 所	計	60	1	2	13	16	5	12	5	6
	市 民 部 長	1	1							
	課 税 課	41		1	8	14	3	10	2	3
西 区 役 所	計	57	1	2	11	17	6	8	8	4
	市 民 部 長	1	1							
	課 税 課	40		1	7	12	4	5	7	4
	納 税 課	14		1	4	3	2	3	1	0
	西部出張所市民係	2				2				

- (注) 1. 平成27年5月1日現在の数値である。
2. 定数外配置職員及び病休・育休中の職員を含めている。
3. 再任用のうち、東区課税課1名及び西区課税課1名については係長級の職員である。

2. 税務事務電算化の概要

(1) 税情報システムの開発経緯

計 画	S42～46年度	S47～51年度	S52～56年度	S57～61年度	S62～H13年度
開 発 内 容	バッチシステム ・個人市県民税(普徴・特徴) ・固定資産税 ・償却資産税 ・軽自動車税	・特別土地保有税 ・収納消込	・法人市民税(賦課) ・法人事業所マスター作成 ・特徴異動処理 ・収納消込(滞納繰越分)	・個人市県民税一元化 ・市税滞納整理	・市税統計経理決算
	オンラインシステム		・軽自動車税(賦課) ・市税収納状況		・固定資産税(賦課) ・法人市民税(消込) ・個人市民税宛名異動 オンライン化等
その他			・住民マスター連携 ・口座振替分磁気テープ 交換	・市税業務日本語化	

計 画	H14年度～	H16年度～	H17年度～	H19年度～
開 発 内 容	市税総合情報システム (統合システム)の一次稼働 ・共通宛名 ・法人市民税 ・個人市民税 ・収納管理 ・滞納整理	市税総合情報システム (統合システム)の二次稼働の 一部先行稼働 ・軽自動車税	市税総合情報システム (統合システム)の二次稼働 ・固定資産税 ・事業所税 ・諸税 家屋評価システムの稼働	地方税ポータルシステムの二次稼働 (電子申告対象税目追加、電子申請) 追加税目 ・個人住民税(特別徴収分) ・事業所税
	常駐外税情報照会システムの稼働 ・一次稼働業務のオンライン 停止時の照会 ・ // 過年度データの 照会 ・申告書、給報のイメージ 照会		地方税ポータルシステム の一次稼働(電子申告) ・法人市民税 ・固定資産税(償却資産)	
その他				

計 画	H22年度～	H24年度～
開 発 内 容	国税連携システム運用開始	電子納税システム運用開始
	バッチシステム	オンラインシステム
その他		

(2) OA機器の設置状況

平成27年4月1日現在

区 役 所 ・ 課 名	市税総合情報システム用端末機	地方税ポータルシステム用端末機	国税連携用端末機
東 区	納 税 課 24 課 税 課 53		1
博多区	納 税 課 25 課 税 課 47		1
中央区	納 税 課 21 課 税 課 43		1
南 区	納 税 課 23 課 税 課 48		1
城南区	納 税 課 14 課 税 課 34		1
早良区	納 税 課 19 課 税 課 46		1
入部出張所	2		
西 区	納 税 課 15 課 税 課 46		1
西部出張所	2		
本 庁	納 税 企 画 課 7		
	課 税 企 画 課 5	1	1
	納 税 管 理 課 39	1	
	特別滞納整理課 9		
	法 人 税 務 課 37	15	1
	資 産 課 税 課 41	18	
そ の 他 51	2	1	
合 計	651	37	10

(注) 全庁・財務会計端末除く。

3. 人口、世帯数に関する調

年度	人口	世帯数	面積	1世帯当たり 人口	税務 職員数	税務職員1人当たり		
						人口	世帯数	面積
	人	世帯	km ²	人	人	人	世帯	
21	1,454,062	699,440	341.32	2.08	539	2,698	1,298	0.633
22	1,469,069	712,915	341.32	2.06	538	2,731	1,325	0.634
23	1,483,052	724,286	341.70	2.05	536	2,767	1,351	0.638
24	1,494,978	734,457	341.70	2.04	527	2,837	1,394	0.648
25	1,510,566	747,776	341.70	2.02	521	2,899	1,435	0.656
26	1,523,537	759,351	343.38	2.01	522	2,919	1,455	0.658

(注)人口・世帯数は、翌年度4月1日現在の推計人口による。

4. 市税負担額

(1)年度別推移

年度	人口	世帯数	市税決算収入額	負担額	
				1人当たり	1世帯当たり
	人	世帯	千円	円	円
21	1,454,062	699,440	264,210,966	181,705	377,746
22	1,469,069	712,915	265,394,105	180,655	372,266
23	1,483,052	724,286	268,264,013	180,887	370,384
24	1,494,978	734,457	269,697,253	180,402	367,206
25	1,510,566	747,776	276,117,817	182,791	369,252
26	1,523,537	759,351	282,135,984	185,185	371,549

(注)人口・世帯数は、翌年度4月1日現在の推計人口による。

(2)他都市の状況 (26年度)

都市名	人口	世帯数	面積	市税決算収入	負担額	
					1人当たり	1世帯当たり
	人	世帯	km ²	千円	円	円
札幌市	1,942,356	936,358	1,121.26	286,778,231	147,645	306,270
仙台市	1,070,713	491,884	786.30	182,134,702	170,106	370,280
さいたま市	1,255,198	530,001	217.43	225,182,240	179,400	424,871
千葉市	966,817	423,219	271.76	174,983,017	180,989	413,457
横浜市	3,712,170	1,638,946	435.21	719,971,636	193,949	439,289
川崎市	1,466,444	693,203	144.35	296,558,930	202,230	427,810
相模原市	722,534	317,785	328.82	111,841,411	154,791	351,940
新潟市	804,852	327,723	726.45	120,963,607	150,293	369,103
静岡市	703,937	288,746	1,411.90	127,734,343	181,457	442,376
浜松市	808,959	325,619	1,558.06	131,317,236	162,329	403,285
名古屋市	2,274,511	1,049,936	326.44	503,508,113	221,370	479,561
京都市	1,465,994	699,953	827.83	252,119,049	171,978	360,194
大阪市	2,690,214	1,370,913	225.21	659,255,786	245,057	480,888
堺市	838,683	354,867	149.81	132,746,566	158,280	374,074
神戸市	1,533,604	696,153	557.02	275,006,150	179,320	395,037
岡山市	705,310	314,719	789.96	112,934,849	160,121	358,843
広島市	1,185,408	531,039	906.53	204,132,746	172,205	384,403
北九州市	957,597	428,083	491.95	157,555,165	164,532	368,048
熊本市	739,015	315,993	390.32	98,325,268	133,049	311,163

(注)人口・世帯数は、翌年度4月1日現在の推計人口による。

対 前 年 度 比					
人 口	世 帯 数	市税決算収入額	負 担 額		
			1人当たり	1世帯当たり	
%	%	%	%	%	
100.9	101.6	96.9	96.0	95.4	
101.0	101.9	100.4	99.4	98.5	
101.0	101.6	101.1	100.1	99.5	
100.8	101.4	100.5	99.7	99.1	
101.0	101.8	102.4	101.3	100.6	
100.9	101.5	102.2	101.3	100.6	

(3) 税目別負担額(26年度)

税 目	市税決算収入	負 担 額	
		1人当たり	1世帯当たり
	千円	円	円
個人市民税	86,048,412	56,479	113,318
法人市民税	43,186,584	28,346	56,873
固定資産税	108,090,018	70,947	142,345
軽自動車税	1,341,938	881	1,767
市たばこ税	12,755,644	8,372	16,798
特別土地保有税	17,238	11	23
入湯税	19,242	13	25
事業所税	7,491,183	4,917	9,865
都市計画税	22,409,665	14,709	29,512

(注)人口・世帯数は、翌年度4月1日現在の推計人口による。

固定資産税は、交付金を除く。

5. 国税徴収額

(1) 全国統計分(平成25年度)

項 目	徴 収 決 定 済 額			収
	本年度分	繰越分	計	本年度分
	百万円	百万円	百万円	百万円
平成 21 年度	44,496,689	2,209,740	46,706,429	43,632,115
平成 22 年度	45,062,308	2,149,716	47,212,024	44,193,972
平成 23 年度	45,264,133	2,092,409	47,356,542	44,525,378
平成 24 年度	46,921,671	1,939,095	48,860,765	46,254,605
平成 25 年度	50,201,614	1,813,970	52,015,584	49,555,775
所得税	17,800,953	632,850	18,433,803	17,715,152
源泉分	14,834,565	255,753	15,090,318	14,806,252
申告分	2,966,388	377,097	3,343,485	2,908,902
法人税	12,693,897	195,083	12,888,981	12,643,439
相続税	1,674,539	147,214	1,821,753	1,591,447
地価税	-	1,270	1,270	-
消費税	1	14,578	14,579	1
消費税及地方消費税	12,447,401	583,865	13,031,266	12,266,932
酒税	1,290,115	417	1,290,532	1,289,829
たばこ税	17	9	26	17
たばこ税及たばこ特別税	707,274	1	707,274	707,274
石油税	-	-	-	-
石油石炭税	5,303	177	5,479	5,118
電源開発促進税	328,292	-	328,292	328,292
揮発油税及地方揮発油税	2,830,585	236,735	3,067,320	2,585,421
石油ガス税	20,532	234	20,765	20,378
自動車重量税	8,028	0	8,028	8,028
航空機燃料税	67,341	14	67,355	67,336
印紙収入	327,339	623	327,962	327,112
その他	-	900	900	-

(注) 1. 国税庁統計資料による。(関税、とん税及び税務署以外の印紙収入を除く。)

2. 端数の関係で、総数と内訳の合計とは一致しない場合がある。

3. 揮発油税及地方揮発油税については、旧法分を含む。

4. 所得税については復興特別所得税、法人税については復興特別法人税を含む。

納 済 額		収 入 歩 合			
繰越分	計	本年度分	繰越分	計	前年度計
百万円	百万円	%	%	%	%
740,614	44,372,729	98.1	33.5	95.0	95.2
745,250	44,939,222	98.1	34.7	95.2	95.0
736,790	45,262,168	98.4	35.2	95.6	95.2
663,355	46,917,960	98.6	34.2	96.0	95.6
624,277	50,180,052	98.7	34.4	96.5	96.0
96,834	17,811,986	99.5	15.3	96.6	96.0
33,973	14,840,225	99.8	13.3	98.3	98.0
62,861	2,971,763	98.1	16.7	88.9	87.2
36,742	12,680,181	99.6	18.8	98.4	98.1
37,876	1,629,323	95.0	25.7	89.4	88.7
116	116	-	9.1	9.1	1.1
926	927	100.0	6.4	6.4	5.6
213,979	12,480,911	98.6	36.6	95.8	95.4
303	1,290,132	100.0	72.7	100.0	100.0
2	19	100.0	22.2	73.1	94.0
0	707,274	100.0	-	100.0	100.0
-	-	-	-	-	-
177	5,295	96.5	100.0	96.6	96.7
-	328,292	100.0	-	100.0	100.0
236,732	2,822,153	91.3	100.0	92.0	92.4
158	20,536	99.2	67.5	98.9	98.9
0	8,028	100.0	-	100.0	100.0
0	67,336	100.0	0.0	100.0	100.0
425	327,537	99.9	68.2	99.9	99.8
6	6	-	0.7	0.7	3.0

5. 国税徴収額(続)

(2) 福岡県・福岡市域分(平成25年度)

項目	全 国 A			福 岡
	徴収決定済額	収納済額	収納割合	徴収決定済額
	百万円	百万円	%	千円
平成 21 年度	46,706,429	44,372,729	95.0	1,259,343,401
平成 22 年度	47,212,024	44,939,222	95.2	1,243,447,638
平成 23 年度	47,356,542	45,262,168	95.6	1,231,649,190
平成 24 年度	48,860,765	46,917,960	96.0	1,238,154,378
平成 25 年度	52,015,584	50,180,052	96.5	1,296,357,683
所得税	18,433,803	17,811,986	96.6	438,080,082
源泉分	15,090,318	14,840,225	98.3	344,004,243
申告分	3,343,485	2,971,763	88.9	94,075,839
法人税	12,888,981	12,680,181	98.4	257,789,623
相続税	1,821,753	1,629,323	89.4	37,408,964
地価税	1,270	116	9.1	-
消費税	14,579	927	6.4	18,456
消費税及地方消費税	13,031,266	12,480,911	95.8	358,107,269
酒税	1,290,532	1,290,132	100.0	102,636,309
たばこ税	26	19	73.1	-
たばこ税及たばこ特別税	707,274	707,274	100.0	60,101,794
石油税	-	-	-	-
石油石炭税	5,479	5,295	96.6	-
電源開発促進税	328,292	328,292	100.0	32,088,485
揮発油税及地方道路税	3,067,320	2,822,153	92.0	1,384
石油ガス税	20,765	20,536	98.9	1,107,923
自動車重量税	8,028	8,028	100.0	3,000
航空機燃料税	67,355	67,336	100.0	1,710,810
印紙収入	327,962	327,537	99.9	7,303,584
その他	900	6	0.7	-

(注) 1. 国税庁統計資料による。

福岡市域は、福岡、博多、香椎、西福岡各税務署の合計であり、「宗像市、福津市、糸島市、古賀市及び糟屋郡」を含む。

2. 端数の関係で、総数と内訳の合計とは一致しない場合がある。

3. 揮発油税及び地方揮発油税については、旧法分を含む。

4. 所得税については復興特別所得税、法人税については復興特別法人税を含む。

県 域 B		福 岡 市 域 C			収納済額の割合		
収納済額	収納割合	徴収決定済額	収納済額	収納割合	B/A	C/A	C/B
千円	%	千円	千円	%	%	%	%
1,232,414,155	97.8	705,150,244	691,001,039	97.8	2.8	1.6	56.1
1,217,240,145	97.9	684,732,713	671,521,962	98.0	2.7	1.5	55.2
1,205,908,514	97.9	653,824,521	640,631,389	98.1	2.7	1.4	53.1
1,215,399,691	98.2	642,969,001	631,165,129	98.2	2.6	1.3	51.9
1,274,690,555	98.3	671,988,534	660,342,032	98.3	2.5	1.3	51.8
431,337,461	98.5	242,645,949	238,934,835	98.5	2.4	1.3	55.4
341,663,953	99.3	194,017,982	192,633,416	99.3	2.3	1.3	56.4
89,673,508	95.3	48,627,967	46,301,419	95.2	3.0	1.6	51.6
256,195,290	99.4	126,284,527	125,076,801	99.0	2.0	1.0	48.8
36,598,493	97.8	20,377,304	19,972,487	98.0	2.2	1.2	54.6
-	-	-	-	-	-	-	-
411	2.2	5,644	71	1.3	0.0	0.0	17.3
345,631,833	96.5	196,430,527	190,132,957	96.8	2.8	1.5	55.0
102,622,060	100.0	48,103,927	48,090,784	100.0	8.0	3.7	46.9
-	-	-	-	-	-	-	-
60,101,794	100.0	57	57	100	8.5	-	-
-	-	-	-	-	-	-	-
-	-	-	-	-	-	-	-
32,088,485	100.0	32,088,485	32,088,485	100.0	9.8	9.8	100.0
72	5.2	32	32	100.0	0.0	0.0	44.4
1,103,204	99.6	601,804	597,177	99.2	5.4	2.9	54.1
3,000	100.0	1,247	1,247	100.0	0.0	0.0	41.6
1,710,807	100.0	21,742	21,742	100.0	2.5	0.0	1.3
7,297,645	99.9	5,427,289	5,425,356	100.0	2.2	1.7	74.3
-	-	-	-	-	-	-	-

5. 国税徴収額(続)

(3) 福岡県・福岡市域分(平成26年度)

項目	福 岡 県 域		
	徴収決定済額	収納済額	収納割合
	千円	千円	%
平成22年度	1,243,447,638	1,217,240,145	97.8
平成23年度	1,231,649,190	1,205,908,514	97.9
平成24年度	1,238,154,378	1,215,399,691	97.9
平成25年度	1,296,357,683	1,274,690,555	98.3
平成26年度	1,458,081,370	1,435,187,846	98.4
所得税	467,858,063	461,948,405	98.7
源泉分	371,782,820	369,800,281	99.5
申告分	96,075,243	92,148,124	95.9
法人税	250,253,799	249,198,983	99.6
相続税・贈与税	34,050,458	33,447,241	98.2
地価税	-	-	-
消費税	6,665	307	4.6
消費税及地方消費税	513,132,866	497,824,745	97.0
酒税	96,822,600	96,819,521	100.0
たばこ税	-	-	-
たばこ税及たばこ特別税	54,285,373	54,285,373	100.0
石油税	-	-	-
石油石炭税	-	-	-
電源開発促進税	31,211,540	31,211,540	100.0
揮発油税及び地方揮発油税	1,373	131	9.5
石油ガス税	1,028,955	1,024,671	99.6
自動車重量税	3,245	3,245	100.0
航空機燃料税	1,744,972	1,744,972	100.0
印紙収入	7,681,461	7,678,712	100.0

(注)1. 福岡国税局企画課資料による。

福岡市域は、福岡、博多、香椎、西福岡各税務署の合計であり、「宗像市、福津市、糸島市、古賀市及び糟屋郡」を含む。

2. 端数の関係で、総数と内訳の合計とは一致しない場合がある。

3. 揮発油税及び地方揮発油税については旧法分を含む。

4. 所得税については復興特別所得税、法人税については復興特別法人税及び地方法人税を含む。

福岡市域			項目
徴収決定済額	収納済額	収納割合	
千円	千円	%	
684,732,713	671,521,962	97.8	平成 22 年度
653,824,521	640,631,389	98.0	平成 23 年度
642,969,001	631,165,129	98.1	平成 24 年度
671,988,534	660,342,032	98.3	平成 25 年度
770,923,021	758,991,932	98.5	平成 26 年度
261,922,197	258,641,957	98.7	所得税
210,799,807	209,580,112	99.4	源泉分
51,122,390	49,061,845	96.0	申告分
126,701,760	126,054,093	99.5	法人税
18,778,608	18,345,289	97.7	相続税・贈与税
-	-	-	地価税
4,125	282	6.8	消費税
280,668,118	273,109,563	97.3	消費税及地方消費税
45,290,321	45,288,296	100.0	酒税
-	-	-	たばこ税
88	88	100.0	たばこ税及たばこ特別税
-	-	-	石油税
-	-	-	石油石炭税
31,211,540	31,211,540	100.0	電源開発促進税
61	61	100.0	揮発油税及地方揮発油税
562,419	558,134	99.2	石油ガス税
1,270	1,270	100.0	自動車重量税
23,517	23,517	100.0	航空機燃料税
5,758,997	5,757,842	100.0	印紙収入

6. 県税徴収額

(1) 福岡県・福岡市域分

項目	福岡県 A		
	調定額	収入済額	収入率
	千円	千円	%
平成 22 年度	500,888,090	481,275,972	96.1
平成 23 年度	499,388,244	480,821,048	96.3
平成 24 年度	508,328,220	490,965,542	96.6
平成 25 年度	529,932,479	513,085,094	96.8
平成 26 年度	560,844,745	545,834,376	97.3
◎普通税	560,605,539	545,600,579	97.3
○法定普通税	560,605,539	545,600,579	97.3
・県民税	214,461,095	203,092,614	94.7
個人	170,530,707	159,385,329	93.5
法人	29,961,605	29,738,502	99.3
利子割	2,528,943	2,528,943	100.0
配当割	7,343,590	7,343,590	100.0
株式等譲渡所得割	4,096,250	4,096,250	100.0
・事業税	99,753,511	98,943,353	99.2
個人	6,418,959	6,111,749	95.2
法人	93,334,552	92,831,604	99.5
・地方消費税	119,795,919	119,795,919	100.0
譲渡割	67,839,416	67,839,416	100.0
貨物割	51,956,503	51,956,503	100.0
・不動産取得税	16,858,166	15,872,129	94.2
・県たばこ税	6,556,544	6,556,544	100.0
・ゴルフ場利用税	1,059,579	1,059,579	100.0
・自動車取得税	2,869,311	2,869,311	100.0
・軽油引取税	39,242,536	38,433,972	97.9
・自動車税	60,000,570	58,971,453	98.3
・鉾区税	8,308	5,705	68.7
・固定資産税	-	-	-
○法定外普通税	-	-	-
◎目的税	232,783	232,783	100.0
・狩猟税	33,312	33,312	100.0
・産業廃棄物税	199,471	199,471	100.0
◎旧法による税	6,423	1,014	15.8
・自動車取得税	-	-	-
・軽油引取税	6,423	1,014	15.8
・その他	-	-	-

(注) 福岡県の資料による。

1. 福岡市域は、東福岡、西福岡、博多県税事務所の合計であり、「宗像市、福津市、糸島市、古賀市及び糟屋郡」を含む。
2. ゴルフ場利用税、自動車取得税、軽油引取税については「太宰府市、筑紫野市、大野城市、春日市、那珂川町」も含む。

福岡市域 B			割合	
調定額	収入済額	収入率	B/A(収入済額)	
千円	千円	%	%	%
239,920,280	231,019,842	96.3	48.0	
240,022,471	231,693,811	96.5	48.2	
247,618,034	239,819,916	96.9	48.8	
264,193,778	256,894,523	97.2	50.1	
268,831,901	262,326,511	97.6	48.1	
268,623,544	262,118,154	97.6	48.0	
268,623,544	262,118,154	97.6	48.0	
114,903,134	110,538,211	96.2	54.4	
76,937,209	72,733,470	94.5	45.6	
23,997,142	23,835,958	99.3	80.2	
2,528,943	2,528,943	100.0	100.0	
7,343,590	7,343,590	100.0	100.0	
4,096,250	4,096,250	100.0	100.0	
79,549,229	78,956,330	99.3	79.8	
3,503,510	3,341,327	95.4	54.7	
76,045,719	75,615,003	99.4	81.5	
-	-	-	-	
-	-	-	-	
-	-	-	-	
8,605,858	8,149,984	94.7	51.3	
6,556,544	6,556,544	100.0	100.0	
436,604	436,604	100.0	41.2	
1,486,022	1,486,022	100.0	51.8	
33,719,763	32,963,500	97.8	85.8	
23,366,390	23,030,959	98.6	39.1	
-	-	-	-	
-	-	-	-	
-	-	-	-	
208,357	208,357	100.0	89.5	
8,886	8,886	100.0	26.7	
199,471	199,471	100.0	100.0	
-	-	-	-	
-	-	-	-	
-	-	-	-	
-	-	-	-	

3. 県民税利子割、配当割、株式等譲渡所得割は西福岡県税事務所、県たばこ税、産業廃棄物税は博多県税事務所それぞれ全件分を取り扱っている。

4. 地方消費税は東福岡、西福岡、博多県税事務所取扱っていない。

5. 端数の関係で、総数と内訳の合計とは一致しない場合がある。

7. 指定都市の決算額等に関する調

(1) 徴税費、税務職員数等

区分	年 度	福岡市		札幌市		仙台市		さいたま市	
			前年比		前年比		前年比		前年比
人口		1,523,537	人	1,942,356	人	1,070,713	人	1,255,198	人
世帯数		759,351	世帯	936,358	世帯	491,884	世帯	530,001	世帯
面積		343.38	Km ²	1,121.26	Km ²	786.30	Km ²	217.43	Km ²
一般 会計 歳 入 A	21	748,962,248	110.8	819,022,211	107.1	429,886,047	105.3	428,660,084	100.7
	22	760,068,130	101.5	833,859,946	101.8	407,251,702	94.7	438,082,328	102.2
	23	774,388,596	101.9	835,824,323	100.2	589,979,204	144.9	441,600,250	100.8
	24	763,723,480	98.6	844,229,786	101.0	623,015,290	105.6	437,940,173	99.2
	25	778,535,075	101.9	851,720,581	100.9	577,308,905	92.7	446,693,883	102.0
	26	782,206,708	100.5	891,127,711	104.6	570,709,119	98.9	461,898,018	103.4
市 額 B	21	276,239,143	97.1	291,485,170	97.7	186,877,955	97.0	230,596,281	98.3
	22	276,942,831	100.3	291,643,294	100.1	184,085,038	98.5	230,831,443	100.1
	23	279,053,207	100.8	291,858,397	100.1	169,453,776	92.1	230,820,951	100.0
	24	279,455,970	100.1	285,933,860	98.0	178,629,643	105.4	230,892,941	100.0
	25	284,452,578	101.8	289,041,749	101.1	182,819,442	102.3	230,286,463	99.7
	26	289,044,195	101.6	294,708,110	102.0	187,832,156	102.7	234,850,950	102.0
税 入 額 C	21	264,210,966	96.9	274,794,188	97.4	175,213,353	96.8	216,469,743	97.7
	22	265,394,105	100.4	275,076,554	100.1	172,525,235	98.5	216,550,570	100.0
	23	268,264,013	101.1	277,127,577	100.7	158,485,457	91.9	217,599,558	100.5
	24	269,697,253	100.5	273,832,597	98.8	170,074,217	107.3	218,383,558	100.4
	25	276,117,817	102.4	279,543,903	102.1	175,904,623	103.4	219,191,296	100.4
	26	282,135,984	102.2	286,778,231	102.6	182,134,702	103.5	225,182,240	102.7
徴 税 費 D	21	5,620,611	95.2	6,952,129	94.4	6,062,781	123.5	4,379,798	98.9
	22	5,597,425	99.6	8,332,067	119.8	4,156,286	68.6	4,419,923	100.9
	23	5,349,334	95.6	6,874,759	82.5	4,478,134	107.7	3,778,874	85.5
	24	5,382,303	100.6	6,478,770	94.2	3,950,811	88.2	3,766,485	99.7
	25	5,212,610	96.8	6,491,385	100.2	4,293,796	108.7	3,679,333	97.7
	26	5,362,289	102.9	6,422,358	98.9	4,051,368	94.4	3,513,552	95.5
個 税 人 の 道 収 府 入 県 額 民 E	21	55,396,930	99.2	62,429,179	98.6	39,495,998	99.2	59,219,386	99.1
	22	53,264,401	96.2	59,894,682	95.9	37,088,693	93.9	55,902,570	94.4
	23	52,313,640	98.2	58,979,988	98.5	32,143,827	86.7	55,669,358	99.6
	24	55,149,684	105.4	60,786,982	103.1	36,178,459	112.6	57,613,377	103.5
	25	56,150,404	101.8	61,651,963	101.4	39,424,514	109.0	58,161,185	101.0
	26	57,112,747	101.7	63,644,223	103.2	41,242,489	104.6	59,635,403	102.5

(注) 人口・世帯数は、翌年度4月1日現在の推計人口による。

(単位:千円、人、%)

区分	年度	福岡市		札幌市		仙台市		さいたま市	
			前年比		前年比		前年比		前年比
道徴	21	2,254,419	87.4	2,856,844	82.7	1,618,231	83.2	1,976,620	81.7
府収	22	2,084,607	92.5	2,837,200	99.3	1,563,192	96.6	1,960,487	99.2
県取	23	1,939,215	93.0	2,633,642	92.8	1,323,038	84.6	1,777,095	90.6
民扱	24	1,901,032	98.0	2,752,152	104.5	1,414,674	106.9	1,772,706	99.8
税費	25	1,926,346	101.3	2,604,233	94.6	1,480,665	104.7	1,776,051	100.2
F	26	1,958,071	101.6	2,640,204	101.4	1,509,390	101.9	1,786,584	100.6
税	21	539		750		355		357	
務	22	538		745		351		363	
職	23	536		700		355		379	
員	24	527		675		344		372	
数	25	521		665		347		365	
G	26	522		666		357		361	
市税の一般会計	21	35.3		33.6		40.8		50.5	
	22	34.9		33.0		42.4		49.4	
	23	34.6		33.2		26.9		49.3	
	24	35.3		32.4		27.3		49.9	
	25	35.5		32.8		30.5		49.1	
C/A	26	36.1		32.2		31.9		48.8	
市	21	95.6		94.3		93.8		93.9	
税	22	95.8		94.3		93.7		93.8	
収	23	96.1		95.0		93.5		94.3	
入	24	96.5		95.8		95.2		94.6	
率	25	97.1		96.7		96.2		95.2	
C/B	26	97.6		97.3		97.0		95.9	
徴の税割費合	21	1.3	(1.8)	1.5	(2.1)	2.5	(2.8)	1.1	(1.6)
	22	1.3	(1.8)	2.0	(2.5)	1.5	(2.0)	1.1	(1.6)
	23	1.3	(1.7)	1.5	(2.0)	2.0	(2.3)	0.9	(1.4)
	24	1.3	(1.7)	1.4	(1.9)	1.5	(1.9)	0.9	(1.4)
	(D-F)/C	25	1.2	(1.6)	1.4	(1.9)	1.6	(2.0)	0.9
D/(C+E)	26	1.2	(1.6)	1.3	(1.8)	1.4	(1.8)	0.8	(1.2)

- (注) 1. 本表の徴税費額は、過年度還付金及び還付加算金を除いたものである。
2. 徴税費の割合は、(D-F)/Cを市税に係る純徴税費として()外に、D/(C+E)を市税+県民税に係る徴税費として()書きしたものである。
3. 税務職員数は、当該年度の末日(3月31日)現在。

7. 指定都市の決算額等に関する調(続)

(1) 徴税費、税務職員数等(続)

区分	年 度	千葉市		横浜市		川崎市		相模原市	
			前年比		前年比		前年比		前年比
人口		966,817 人		3,712,170 人		1,466,444 人		722,534 人	
世帯数		423,219 世帯		1,638,946 世帯		693,203 世帯		317,785 世帯	
面積		271.76 Km ²		435.21 Km ²		144.35 Km ²		328.82 Km ²	
一般 会 計 歳 入 A	21	353,086,403	109.2	1,518,558,843	107.3	605,722,475	103.4	227,242,623	
	22	369,095,437	104.5	1,384,832,011	91.2	607,148,629	100.2	235,808,421	103.8
	23	368,083,851	99.7	1,399,251,477	101.0	580,101,014	95.5	253,765,011	107.6
	24	369,149,062	100.3	1,416,723,307	101.2	570,261,673	98.3	256,967,881	101.3
	25	364,032,995	98.6	1,571,581,830	110.9	579,376,454	101.6	253,895,620	98.8
	26	379,351,385	104.2	1,441,260,553	91.7	611,317,889	105.5	259,292,922	102.1
市 額 B	21	186,750,592	96.4	735,125,637	97.8	296,715,444	97.2	116,925,225	
	22	182,860,801	97.9	718,677,089	97.8	293,282,521	98.8	113,482,362	97.1
	23	182,788,825	100.0	720,756,465	100.3	297,381,696	101.4	114,318,535	100.7
	24	180,496,399	98.7	714,231,793	99.1	294,786,817	99.1	114,843,774	100.5
	25	181,952,388	100.8	718,250,732	100.6	296,995,787	100.7	114,997,333	100.1
	26	182,903,947	100.5	729,429,571	101.6	303,682,874	102.3	117,262,324	102.0
税 入 額 C	21	172,371,636	96.7	713,954,365	97.9	285,247,073	97.1	110,557,830	
	22	169,515,444	98.3	700,675,193	98.1	281,990,525	98.9	106,912,685	96.7
	23	170,414,716	100.5	705,469,201	100.7	287,127,225	101.8	107,783,767	100.8
	24	168,968,174	99.2	701,226,363	99.4	285,253,822	99.3	108,337,683	100.5
	25	172,107,793	101.9	707,362,294	100.9	288,988,743	101.3	109,000,478	100.6
	26	174,983,017	101.7	719,971,636	101.8	296,558,930	102.6	111,841,411	102.6
徴 税 費 D	21	3,293,655	94.7	11,704,852	97.3	4,452,857	99.2	2,034,624	
	22	3,406,503	103.4	11,700,355	100.0	4,678,494	105.1	2,046,397	100.6
	23	3,223,676	94.6	11,283,739	96.4	4,863,338	104.0	1,943,458	95.0
	24	3,087,867	95.8	10,866,387	96.3	4,317,718	88.8	1,894,088	97.5
	25	3,045,111	98.6	10,596,259	97.5	4,394,650	101.8	2,053,051	108.4
	26	3,069,153	100.8	10,575,564	99.8	4,628,445	105.3	2,084,686	101.5
個 税 人 の 道 収 府 入 県 額 民 E	21	43,694,358	99.4	202,925,733	99.5	77,901,694	100.7	30,944,895	
	22	41,440,337	94.8	188,277,684	92.8	73,340,309	94.1	28,085,484	90.8
	23	40,533,398	97.8	184,789,675	98.1	72,815,663	99.3	27,669,719	98.5
	24	41,749,840	103.0	190,095,931	102.9	75,254,777	103.3	28,733,833	103.8
	25	42,221,166	101.1	190,874,105	100.4	75,934,873	100.9	28,852,345	100.4
	26	42,371,595	100.4	192,998,957	101.1	77,349,609	101.9	28,954,294	100.4

(注) 人口・世帯数は、翌年度4月1日現在の推計人口による。

(単位:千円、人、%)

区分	年度	千葉市		横浜市		川崎市		相模原市	
			前年比		前年比		前年比		前年比
道徴	21	1,567,835	75.0	6,238,826	73.2	2,450,294	82.7	1,163,112	
府収	22	1,571,609	100.2	6,343,641	101.7	2,423,853	98.9	1,134,692	97.6
県取	23	1,362,868	86.7	5,463,954	86.1	2,213,085	91.3	1,027,441	90.5
民扱	24	1,358,293	99.7	5,465,836	100.0	2,214,149	100.0	1,037,157	100.9
税費	25	1,372,385	101.0	5,505,125	100.7	2,261,146	102.1	1,048,866	101.1
F	26	1,380,510	100.6	5,545,869	100.7	2,272,281	100.5	1,052,245	100.3
税	21	327		1,147		490		214	
務	22	318		1,116		487		205	
職	23	323		1,233		479		206	
員	24	327		1,227		455		208	
数	25	319		1,220		460		216	
G	26	321		1,194		458		218	
市税の一般会計	21	48.8		47.0		47.1		48.7	
	22	45.9		50.6		46.4		45.3	
	23	46.3		50.4		49.5		42.5	
	24	45.8		49.5		50.0		42.2	
	25	47.3		45.0		49.9		42.9	
C/A	26	46.1		50.0		48.5		43.1	
市	21	92.3		97.1		96.1		94.6	
税	22	92.7		97.5		96.1		94.2	
収	23	93.2		97.9		96.6		94.3	
入	24	93.6		98.2		96.8		94.3	
率	25	94.6		98.5		97.3		94.8	
C/B	26	95.7		98.7		97.7		95.4	
徴の	21	1.0	(1.5)	0.8	(1.3)	0.7	(1.2)	0.8	(1.4)
税割	22	1.1	(1.6)	0.8	(1.3)	0.8	(1.3)	0.9	(1.5)
費合	23	1.1	(1.5)	0.8	(1.3)	0.9	(1.4)	0.8	(1.4)
	24	1.0	(1.5)	0.8	(1.2)	0.7	(1.2)	0.8	(1.4)
(D-F)/C	25	1.0	(1.4)	0.7	(1.2)	0.7	(1.2)	0.9	(1.5)
D/(C+E)	26	1.0	(1.4)	0.7	(1.2)	0.8	(1.2)	0.9	(1.5)

(注) 1. 本表の徴税費額は、過年度還付金及び還付加算金を除いたものである。

2. 徴税費の割合は、(D-F)/Cを市税に係る純徴税費として()外に、D/(C+E)を市税+県民税に係る徴税費として()書きしたものである。

3. 税務職員数は、当該年度の末日(3月31日)現在。

7. 指定都市の決算額等に関する調(続)

(1) 徴税費、税務職員数等(続)

区分	年 度	新潟市		静岡市		浜松市		名古屋市	
			前年比		前年比		前年比		前年比
人口		804,852 人		703,937 人		808,959 人		2,274,511 人	
世帯数		327,723 世帯		288,746 世帯		325,619 世帯		1,049,936 世帯	
面積		726.45 Km ²		1,411.90 Km ²		1,558.06 Km ²		326.44 Km ²	
一般 会 計 歳 入 A	21	360,956,535	109.1	303,683,517	104.9	284,061,840	100.2	1,031,118,000	106.4
	22	354,100,512	98.1	276,762,153	91.1	285,829,325	100.6	1,038,760,326	100.7
	23	363,759,010	102.7	282,262,305	102.0	294,180,312	102.9	1,025,608,270	98.7
	24	357,516,845	98.3	286,719,438	101.6	280,043,437	95.2	1,014,659,949	98.9
	25	370,819,406	103.7	279,152,468	97.4	288,939,957	103.2	1,034,132,519	101.9
	26	374,206,876	100.9	281,170,893	100.7	286,206,858	99.1	1,054,732,834	102.0
市 額 B	21	125,856,829	97.3	133,995,740	96.5	137,371,930	94.3	508,249,323	96.1
	22	124,705,398	99.1	133,928,394	99.9	132,013,324	96.1	489,409,929	96.3
	23	124,224,260	99.6	133,013,897	99.3	132,448,314	100.3	496,945,308	101.5
	24	124,023,345	99.8	131,271,024	98.7	131,072,890	99.0	495,587,239	99.7
	25	124,182,860	100.1	131,188,927	99.9	132,721,375	101.3	494,467,334	99.8
	26	125,539,088	101.1	132,108,245	100.7	136,132,492	102.6	508,165,729	102.8
税 入 額 C	21	118,261,728	97.4	124,897,427	96.1	128,156,742	93.6	493,790,488	95.6
	22	117,664,185	99.5	125,007,849	100.1	123,762,054	96.6	476,220,402	96.4
	23	117,832,875	100.1	124,815,702	99.8	125,048,519	101.0	486,146,846	102.1
	24	118,174,981	100.3	124,448,566	99.7	124,509,094	99.6	487,284,750	100.2
	25	118,992,952	100.7	125,668,001	101.0	126,978,628	102.0	488,237,152	100.2
	26	120,963,607	101.7	127,734,343	101.6	131,317,236	103.4	503,508,113	103.1
徴 税 費 D	21	2,681,984	93.9	2,667,681	101.8	2,898,932	98.6	13,443,377	106.1
	22	2,809,378	104.7	2,543,064	95.3	2,936,146	101.3	12,250,142	91.1
	23	2,894,973	103.0	2,320,265	91.2	2,902,155	98.8	10,723,065	87.5
	24	2,707,114	93.5	2,320,427	100.0	2,813,018	96.9	10,573,941	98.6
	25	2,807,864	103.7	2,280,488	98.3	2,769,886	98.5	10,510,466	99.4
	26	2,892,320	103.0	2,169,851	95.1	2,626,007	94.8	10,580,798	100.7
個 税 人 の 道 取 府 入 県 額 民 E	21	26,425,354	98.3	28,745,402	99.3	33,181,109	100.1	111,468,546	99.8
	22	25,077,305	94.9	26,879,671	93.5	29,018,389	87.5	103,893,062	93.2
	23	24,575,889	98.0	26,044,412	96.9	28,406,174	97.9	100,701,366	96.9
	24	25,690,277	104.5	26,832,627	103.0	29,544,271	104.0	103,707,457	103.0
	25	25,846,765	100.6	27,128,229	101.1	30,089,944	101.8	106,906,399	103.1
	26	26,068,414	100.9	27,292,109	100.6	30,544,936	101.5	109,032,781	102.0

(注) 人口・世帯数は、翌年度4月1日現在の推計人口による。

(単位:千円、人、%)

区分	年度	新潟市		静岡市		浜松市		名古屋市	
			前年比		前年比		前年比		前年比
道徴	21	1,357,752	73.8	1,211,673	81.9	1,393,820	80.1	3,665,749	80.5
府収	22	1,282,993	94.5	1,183,670	97.7	1,333,695	95.7	3,574,636	97.5
県取	23	1,188,388	92.6	1,068,677	90.3	1,209,252	90.7	3,232,871	90.4
民扱	24	1,162,285	97.8	1,070,005	100.1	1,208,529	99.9	3,228,902	99.9
税費	25	1,168,777	100.6	1,072,589	100.2	1,217,709	100.8	3,257,914	100.9
F	26	1,176,080	100.6	1,071,572	99.9	1,338,068	109.9	3,280,980	100.7
税	21	278		248		280		1,144	
務	22	285		244		283		1,039	
職	23	277		238		288		944	
員	24	259		236		273		910	
数	25	269		235		249		904	
G	26	267		232		249		905	
市税の一般会計	歳入額に占める割合	21	32.8	41.1	45.1	47.9			
		22	33.2	45.2	43.3	45.8			
		23	32.4	44.2	42.5	47.4			
		24	33.1	43.4	44.5	48.0			
		25	32.1	45.0	43.9	47.2			
	C/A	26	32.3	45.4	45.9	47.7			
市	21	94.0		93.2		93.3		97.2	
税	22	94.4		93.3		93.7		97.3	
収	23	94.9		93.8		94.4		97.8	
入	24	95.3		94.8		95.0		98.3	
率	25	95.8		95.8		95.7		98.7	
C/B	26	96.4		96.7		96.5		99.1	
徴の	21	1.1	(1.9)	1.2	(1.7)	1.2	(1.8)	2.0	(2.2)
税割	22	1.3	(2.0)	1.1	(1.7)	1.3	(1.9)	1.8	(2.1)
費合	23	1.4	(2.0)	1.0	(1.5)	1.4	(1.9)	1.5	(1.8)
(D-F)/C	24	1.3	(1.9)	1.0	(1.5)	1.3	(1.8)	1.5	(1.8)
D/(C+E)	25	1.4	(1.9)	1.0	(1.5)	1.2	(1.8)	1.5	(1.8)
	26	1.4	(2.0)	0.9	(1.4)	1.0	(1.6)	1.4	(1.7)

(注) 1. 本表の徴税費額は、過年度還付金及び還付加算金を除いたものである。

2. 徴税費の割合は、(D-F)/Cを市税に係る純徴税費として()外に、D/(C+E)を市税+県民税に係る徴税費として()書きしたものである。

3. 税務職員数は、当該年度の末日(3月31日)現在。

7. 指定都市の決算額等に関する調(続)

(1) 徴税費、税務職員数等(続)

区分	年 度	京都市		大阪市		堺市		神戸市	
			前年比		前年比		前年比		前年比
人口		1,465,994	人	2,690,214	人	838,683	人	1,533,604	人
世帯数		699,953	世帯	1,370,913	世帯	354,867	世帯	696,153	世帯
面積		827.83	Km ²	225.21	Km ²	149.81	Km ²	557.02	Km ²
一般 会 計 歳 入 A	21	734,007,270	100.2	1,698,247,778	107.4	338,862,832	113.7	782,532,105	109.3
	22	771,430,791	105.1	1,679,014,000	98.9	325,660,108	96.1	756,451,173	96.7
	23	753,594,196	97.7	1,692,888,359	100.8	354,629,957	108.9	721,923,042	95.4
	24	732,548,375	97.2	1,735,058,058	102.5	346,861,932	97.8	743,245,242	103.0
	25	719,051,297	98.2	1,711,583,012	98.6	340,503,966	98.2	694,913,544	93.5
	26	726,319,360	101.0	1,709,191,425	99.9	351,458,496	103.2	688,539,146	99.1
市 額 B	21	260,333,092	95.0	656,263,619	93.3	133,786,486	96.4	287,237,258	98.4
	22	252,929,569	97.2	656,580,204	100.0	138,733,833	103.7	280,856,030	97.8
	23	255,805,856	101.1	663,669,928	101.1	139,605,890	100.6	282,396,316	100.5
	24	249,159,427	97.4	651,350,294	98.1	137,791,737	98.7	277,967,172	98.4
	25	250,348,972	100.5	663,310,267	101.8	137,332,212	99.7	280,069,263	100.8
	26	257,410,022	102.8	678,342,005	102.3	138,238,500	100.7	282,762,237	101.0
税 入 額 C	21	252,455,457	94.8	623,613,152	93.0	127,339,104	96.1	273,085,607	98.3
	22	245,234,616	97.1	626,017,510	100.4	131,589,447	103.3	267,134,578	97.8
	23	248,619,923	101.4	636,066,246	101.6	132,616,382	100.8	269,848,203	101.0
	24	242,658,234	97.6	627,005,974	98.6	130,988,480	98.8	266,520,046	98.8
	25	244,429,111	100.7	641,869,666	102.4	131,058,924	100.1	270,593,575	101.5
	26	252,119,049	103.1	659,255,786	102.7	132,746,566	101.3	275,006,150	101.6
徴 税 費 D	21	7,134,740	94.8	14,071,380	95.6	3,983,469	113.2	7,458,657	102.3
	22	7,103,255	99.6	13,667,931	97.1	3,889,682	97.6	8,682,778	116.4
	23	6,749,275	95.0	12,648,411	92.5	3,357,094	86.3	7,056,035	81.3
	24	6,781,997	100.5	13,610,259	107.6	3,133,417	93.3	6,904,785	97.9
	25	7,075,559	104.3	13,264,545	97.5	2,767,276	88.3	7,126,756	103.2
	26	7,378,242	104.3	12,667,892	95.5	2,698,022	97.5	7,164,386	100.5
個 税 人 の 道 収 府 入 県 額 民 E	21	54,948,843	100.0	91,225,248	99.4	29,536,117	99.1	63,023,249	100.2
	22	51,167,232	93.1	85,793,765	94.0	27,377,026	92.7	58,964,954	93.6
	23	50,289,422	98.3	84,595,919	98.6	26,789,026	97.9	58,065,632	98.5
	24	51,640,470	102.7	88,114,546	104.2	28,057,075	104.7	60,170,467	103.6
	25	51,990,467	100.7	89,125,739	101.1	28,116,908	100.2	60,386,834	100.4
	26	52,828,922	101.6	91,230,258	102.4	28,459,128	101.2	60,570,652	100.3

(注) 人口・世帯数は、翌年度4月1日現在の推計人口による。

(単位:千円、人、%)

区分	年度	京都市		大阪市		堺市		神戸市	
			前年比		前年比		前年比		前年比
道徴	21	2,137,537	87.8	3,835,701	82.8	1,214,593	82.5	2,385,408	87.1
府収	22	2,002,942	93.7	3,807,059	99.3	1,192,920	98.2	2,246,713	94.2
県取	23	1,841,483	91.9	3,456,669	90.8	1,105,704	92.7	2,087,321	92.9
民扱	24	1,799,079	97.7	3,351,168	96.9	1,107,587	100.2	2,037,779	97.6
税費	25	1,802,554	100.2	3,463,495	103.4	1,128,239	101.9	2,050,802	100.6
F	26	1,808,531	100.3	3,506,140	101.2	1,173,719	104.0	2,054,982	100.2
税	21	707		1,169		315		580	
務	22	665		1,128		314		536	
職	23	619		1,105		306		534	
員	24	610		1,035		298		533	
数	25	619		1,003		295		532	
G	26	626		997		285		532	
市税の一般会計	歳入額に占める割合	21	34.4	36.7	37.6	34.9			
		22	31.8	37.3	40.4	35.3			
		23	33.0	37.6	37.4	37.4			
		24	33.1	36.1	37.8	35.9			
		25	34.0	37.5	38.5	38.9			
	C/A	26	34.7	38.6	37.8	39.9			
市	21	97.0		95.0		95.2		95.1	
税	22	97.0		95.3		94.9		95.1	
収	23	97.2		95.8		95.0		95.6	
入	24	97.4		96.3		95.1		95.9	
率	25	97.6		96.8		95.4		96.6	
C/B	26	97.9		97.2		96.0		97.3	
徴の	21	2.0	(2.3)	1.6	(2.0)	2.2	(2.5)	1.9	(2.2)
税割	22	2.1	(2.4)	1.6	(1.9)	2.0	(2.4)	2.4	(2.7)
費合	23	2.0	(2.3)	1.4	(1.8)	1.7	(2.1)	1.8	(2.2)
(D-F)/C	24	2.1	(2.3)	1.6	(1.9)	1.5	(2.0)	1.8	(2.1)
D/(C+E)	25	2.2	(2.4)	1.5	(1.8)	1.3	(1.7)	1.9	(2.2)
	26	2.2	(2.4)	1.4	(1.7)	1.1	(1.7)	1.9	(2.1)

(注) 1. 本表の徴税費額は、過年度還付金及び還付加算金を除いたものである。

2. 徴税費の割合は、(D-F)/Cを市税に係る純徴税費として()外に、D/(C+E)を市税+県民税に係る徴税費として()書きしたものである。

3. 税務職員数は、当該年度の末日(3月31日)現在。

7. 指定都市の決算額等に関する調(続)

(1) 徴税費、税務職員数等(続)

区分	年 度	岡山市		広島市		北九州市		熊本市	
			前年比		前年比		前年比		前年比
人口		705,310		1,185,408		957,597		739,015	
世帯数		314,719		531,039		428,083		315,993	
面積		789.96		906.53		491.95		390.32	
一般 会 計 歳 入 A	21	252,218,102	108.4	574,469,470	103.9	533,344,160	107.4		
	22	261,620,134	103.7	586,877,542	102.2	533,476,639	100.0		
	23	265,181,903	101.4	588,532,797	100.3	522,999,403	98.0	270,376,264	
	24	262,122,537	98.8	585,255,994	99.4	526,826,773	100.7	276,337,740	102.2
	25	274,902,151	104.9	573,937,486	98.1	512,228,229	97.2	294,534,950	106.6
	26	282,537,685	102.8	578,055,444	100.7	518,898,143	101.3	298,376,181	101.3
市 額 B	21	116,146,482	95.9	212,147,667	95.6	167,355,574	96.4		
	22	116,028,309	99.9	210,695,843	99.3	164,304,588	98.2		
	23	116,162,739	100.1	208,591,861	99.0	166,086,331	101.1	102,123,351	
	24	114,874,007	98.9	207,065,119	99.3	161,211,962	97.1	101,950,256	99.8
	25	116,463,132	101.4	207,351,109	100.1	161,457,970	100.2	102,100,131	100.1
	26	118,762,928	102.0	210,426,356	101.5	161,695,487	100.1	103,593,685	101.5
税 入 額 C	21	108,573,090	95.7	202,283,506	95.1	160,893,827	96.1		
	22	108,777,349	100.2	201,141,625	99.4	157,588,382	97.9		
	23	109,152,196	100.3	199,907,808	99.4	159,792,114	101.4	93,863,490	
	24	108,087,672	99.0	199,722,151	99.9	155,521,029	97.3	94,594,913	100.8
	25	110,008,252	101.8	200,803,192	100.5	156,554,827	100.7	96,099,841	101.6
	26	112,934,849	102.7	204,132,746	101.7	157,555,165	100.6	98,325,268	102.3
徴 税 費 D	21	2,102,040	85.3	3,767,798	91.3	4,715,282	96.9		
	22	2,287,998	108.8	3,862,098	102.5	4,812,552	102.1		
	23	1,968,545	86.0	3,783,807	98.0	4,557,567	94.7	2,205,841	
	24	2,066,544	105.0	4,293,831	113.5	4,473,844	98.2	2,019,459	91.6
	25	1,971,531	95.4	4,551,869	106.0	4,313,892	96.4	2,232,383	110.5
	26	2,566,399	130.2	4,242,499	93.2	4,382,107	101.6	2,244,635	100.5
個 税 人 の 道 収 府 入 県 額 民 E	21	25,318,721	99.7	47,518,235	99.7	31,267,025	99.5		
	22	23,536,793	93.0	44,323,991	93.3	29,300,524	93.7		
	23	23,262,867	98.8	43,523,411	98.2	29,009,577	99.0	21,767,983	
	24	24,196,791	104.0	45,498,202	104.5	29,496,277	101.7	22,715,943	104.4
	25	24,603,490	101.7	45,681,846	100.4	30,393,503	103.0	22,936,312	101.0
	26	25,353,721	103.0	46,323,480	101.4	30,543,240	100.5	23,334,088	101.7

(注)人口・世帯数は、翌年度4月1日現在の推計人口による。

(単位:千円、人、%)

区分	年度	岡山市		広島市		北九州市		熊本市	
			前年比		前年比		前年比		前年比
道徴	21	1,031,741	65.5	1,992,743	87.5	1,491,638	78.7		
府収	22	1,053,928	102.2	1,863,947	93.5	1,396,107	93.6		
県取	23	979,932	93.0	1,715,189	92.0	1,296,749	92.9	963,653	
民扱	24	963,961	98.4	1,672,071	97.5	1,256,974	96.9	971,676	100.8
税費	25	974,847	101.1	1,681,863	100.6	1,261,241	100.3	987,004	101.6
F	26	980,466	100.6	1,674,646	99.6	1,264,607	100.3	1,000,927	101.4
税	21	185		449		447			
務	22	187		441		444			
職	23	190		445		437		230	
員	24	185		452		432		228	
数	25	182		432		425		225	
G	26	187		428		423		226	
市税の一般会計	21	43.0		35.2		30.2			
	22	41.6		34.3		29.5			
	23	41.2		34.0		30.6		34.7	
	24	41.2		34.1		29.5		34.2	
	25	40.0		35.0		30.6		32.6	
C/A	26	40.0		35.3		30.4		33.0	
市	21	93.5		95.4		96.1			
税	22	93.8		95.5		95.9			
収	23	94.0		95.8		96.2		91.9	
入	24	94.1		96.5		96.5		92.8	
率	25	94.5		96.8		97.0		94.1	
C/B	26	95.1		97.0		97.4		94.9	
徴の	21	1.0	(1.6)	0.9	(1.5)	2.0	(2.5)		
税割	22	1.1	(1.7)	1.0	(1.6)	2.2	(2.6)		
費合	23	0.9	(1.5)	1.0	(1.6)	2.0	(2.4)	1.3	(1.9)
	24	1.0	(1.6)	1.3	(1.8)	2.1	(2.4)	1.1	(1.7)
(D-F)/C	25	0.9	(1.5)	1.4	(1.8)	1.9	(2.3)	1.3	(1.9)
D/(C+E)	26	1.4	(1.9)	1.3	(1.7)	2.0	(2.3)	1.3	(1.8)

(注)1. 本表の徴税費額は、過年度還付金及び還付加算金を除いたものである。

2. 徴税費の割合は、(D-F)/Cを市税に係る純徴税費として()外に、D/(C+E)を市税+県民税に係る徴税費として()書きしたものである。

3. 税務職員数は、当該年度の末日(3月31日)現在。

7. 指定都市の決算額等に関する調(続)

(2) 平成26年度市税決算額

区 分	福岡市			札幌市		
	調定額	収入率	収入額	調定額	収入率	収入額
	千円	%	千円	千円	%	千円
市税合計	289,044,195	97.6	282,135,984	294,708,110	97.3	286,778,231
現年課税分	281,883,122	99.3	279,811,724	286,367,722	99.1	283,724,934
滞納繰越分	7,161,073	32.5	2,324,260	8,340,388	36.6	3,053,297
個人市民税	89,874,421	95.7	86,048,412	101,370,035	95.3	96,614,894
現年課税分	86,177,650	98.6	84,938,874	96,452,146	98.4	94,864,623
滞納繰越分	3,696,771	30.0	1,109,538	4,917,889	35.6	1,750,271
法人市民税	43,376,804	99.6	43,186,584	32,074,245	98.7	31,648,814
現年課税分	43,078,158	100.1	43,134,354	31,683,398	99.5	31,530,754
滞納繰越分	298,646	17.5	52,230	390,847	30.2	118,060
固定資産税	111,123,872	98.0	108,866,078	110,526,401	98.2	108,565,044
現年課税分	107,864,084	99.4	107,171,817	107,858,857	99.4	107,198,859
滞納繰越分	2,483,728	37.0	918,201	2,196,579	40.8	895,220
交付金	776,060	100.0	776,060	470,965	100.0	470,965
軽自動車税	1,425,449	94.1	1,341,938	1,732,046	94.3	1,632,531
現年課税分	1,347,457	98.0	1,320,258	1,635,685	98.1	1,604,168
滞納繰越分	77,992	27.8	21,680	96,361	29.4	28,363
市たばこ税	12,755,644	100.0	12,755,644	16,489,875	100.0	16,489,842
現年課税分	12,755,644	100.0	12,755,644	16,489,842	100.0	16,489,842
滞納繰越分				33	0.0	0
鉱産税						
現年課税分						
滞納繰越分						
特別土地保有税	17,238	100.0	17,238	50,535	0.2	89
現年課税分	17,238	100.0	17,238	89	100.0	89
滞納繰越分				50,446	0.0	0
法定外普通税						
現年課税分						
滞納繰越分						
入湯税	19,777	97.3	19,242	471,249	89.3	420,708
現年課税分	19,289	99.8	19,242	421,031	95.8	403,407
滞納繰越分	488	0.0	0	50,218	34.5	17,301
事業所税	7,521,025	99.6	7,491,183	8,373,413	98.4	8,241,066
現年課税分	7,491,773	99.9	7,482,110	8,247,324	99.5	8,206,517
滞納繰越分	29,252	31.0	9,073	126,089	27.4	34,549
都市計画税	22,929,965	97.7	22,409,665	23,620,311	98.1	23,165,243
現年課税分	22,355,769	99.3	22,196,127	23,108,385	99.3	22,955,710
滞納繰越分	574,196	37.2	213,538	511,926	40.9	209,533
法定外目的税						
現年課税分						
滞納繰越分						

仙 台 市			さ い た ま 市			区 分
調 定 額	収 入 率	収 入 額	調 定 額	収 入 率	収 入 額	
千円	%	千円	千円	%	千円	
187,832,156	97.0	182,134,702	234,850,950	95.9	225,182,240	市税合計
181,658,333	99.0	179,834,112	224,866,229	98.9	222,348,544	現年課税分
6,173,823	37.3	2,300,590	9,984,721	28.4	2,833,696	滞納繰越分
64,545,794	95.5	61,613,619	96,197,054	93.8	90,249,169	個人市民税
61,384,204	98.4	60,403,414	90,282,803	98.4	88,810,516	現年課税分
3,161,590	38.3	1,210,205	5,914,251	24.3	1,438,653	滞納繰越分
27,990,040	99.5	27,841,976	23,918,557	99.1	23,691,456	法人市民税
27,831,568	99.8	27,784,076	23,687,000	99.8	23,643,396	現年課税分
158,472	36.5	57,900	231,557	20.8	48,060	滞納繰越分
66,266,962	97.0	64,274,993	83,153,450	96.7	80,420,404	固定資産税
63,732,401	99.1	63,161,119	79,376,459	99.0	78,593,252	現年課税分
2,233,577	36.4	812,890	3,013,239	35.3	1,063,400	滞納繰越分
300,984	100.0	300,984	763,752	100.0	763,752	交付金
1,244,992	93.4	1,163,060	1,014,416	91.8	931,344	軽自動車税
1,167,214	97.5	1,138,556	937,791	97.4	913,758	現年課税分
77,778	31.5	24,504	76,625	23.0	17,586	滞納繰越分
8,830,882	100.0	8,830,577	8,328,350	100.0	8,328,350	市たばこ税
8,830,577	100.0	8,830,577	8,328,350	100.0	8,328,350	現年課税分
305	0.0	0				滞納繰越分
1,443	100.0	1,443				鉱産税
1,443	100.0	1,443				現年課税分
						滞納繰越分
47,873	4.4	2,096				特別土地保有税
44,856	4.7	2,096				現年課税分
3,017	0.0	0				滞納繰越分
						法定外普通税
						現年課税分
						滞納繰越分
204,557	99.7	203,988	2,324	100.0	2,324	入湯税
203,695	99.9	203,501	2,324	100.0	2,324	現年課税分
862	56.5	487				滞納繰越分
5,225,288	99.3	5,189,526	4,323,146	99.5	4,301,565	事業所税
5,204,742	99.6	5,183,809	4,296,870	99.9	4,291,369	現年課税分
20,546	27.8	5,717	26,276	38.8	10,196	滞納繰越分
13,474,325	96.6	13,013,424	17,913,653	96.3	17,257,628	都市計画税
12,956,649	99.0	12,824,537	17,190,880	98.9	17,001,827	現年課税分
517,676	36.5	188,887	722,773	35.4	255,801	滞納繰越分
						法定外目的税
						現年課税分
						滞納繰越分

7. 指定都市の決算額等に関する調(続)

(2) 平成26年度市税決算額

区 分	千 葉 市			横 浜 市		
	調 定 額	収 入 率	収 入 額	調 定 額	収 入 率	収 入 額
	千円	%	千円	千円	%	千円
市税合計	182,903,947	95.7	174,983,017	729,429,571	98.7	719,971,636
現年課税分	174,340,142	99.0	172,511,605	720,205,026	99.4	715,863,285
滞納繰越分	8,563,805	28.9	2,471,412	9,224,545	44.5	4,108,351
個人市民税	68,688,944	93.4	64,168,971	297,089,377	98.0	291,071,665
現年課税分	63,886,532	98.3	62,819,133	291,354,921	99.1	288,644,838
滞納繰越分	4,802,412	28.1	1,349,838	5,734,456	42.3	2,426,827
法人市民税	19,562,206	99.1	19,390,118	64,972,648	99.4	64,609,809
現年課税分	19,344,709	100.0	19,351,804	64,611,131	99.8	64,496,784
滞納繰越分	217,497	17.6	38,314	361,517	31.3	113,025
固定資産税	68,358,493	96.3	65,836,988	267,242,953	99.1	264,845,238
現年課税分	64,855,041	99.1	64,252,508	263,851,267	99.6	262,664,835
滞納繰越分	2,773,518	30.8	854,546	2,440,597	50.4	1,229,314
交付金	729,934	100.0	729,934	951,089	100.0	951,089
軽自動車税	918,026	86.7	796,081	2,080,752	95.5	1,987,998
現年課税分	804,219	96.2	773,475	1,994,059	98.3	1,960,454
滞納繰越分	113,807	19.9	22,606	86,693	31.8	27,544
市たばこ税	7,288,548	100.0	7,288,548	23,760,496	100.0	23,760,496
現年課税分	7,288,548	100.0	7,288,548	23,760,496	100.0	23,760,496
滞納繰越分						
鉱産税	271	100.0	271			
現年課税分	271	100.0	271			
滞納繰越分						
特別土地保有税	40,681	100.0	40,681			
現年課税分	40,681	100.0	40,681			
滞納繰越分						
法定外普通税						
現年課税分						
滞納繰越分						
入湯税				80,984	100.0	80,984
現年課税分				80,984	100.0	80,984
滞納繰越分						
事業所税	5,043,261	100.0	5,042,059	17,726,023	99.9	17,711,450
現年課税分	5,030,072	100.1	5,034,473	17,708,925	99.9	17,695,591
滞納繰越分	13,189	57.5	7,586	17,098	92.8	15,859
都市計画税	13,003,517	95.5	12,419,300	56,476,338	99.0	55,903,996
現年課税分	12,360,135	98.9	12,220,778	55,892,154	99.5	55,608,214
滞納繰越分	643,382	30.9	198,522	584,184	50.6	295,782
法定外目的税						
現年課税分						
滞納繰越分						

川崎市			相模原市			区 分
調定額	収入率	収入額	調定額	収入率	収入額	
千円	%	千円	千円	%	千円	
303,682,874	97.7	296,558,930	117,262,324	95.4	111,841,411	市税合計
296,672,362	99.1	294,069,921	111,793,502	98.7	110,314,637	現年課税分
7,010,512	35.5	2,489,009	5,468,822	27.9	1,526,774	滞納繰越分
120,930,550	95.9	116,024,414	47,143,849	92.2	43,485,771	個人市民税
116,260,580	98.6	114,610,148	43,478,789	97.7	42,483,213	現年課税分
4,669,970	30.3	1,414,266	3,665,060	27.4	1,002,558	滞納繰越分
21,870,293	99.2	21,702,442	7,872,177	98.6	7,759,056	法人市民税
21,736,227	99.7	21,664,130	7,760,243	99.7	7,739,842	現年課税分
134,066	28.6	38,312	111,934	17.2	19,214	滞納繰越分
117,374,688	98.6	115,771,171	44,625,679	97.1	43,342,630	固定資産税
115,339,046	99.4	114,647,295	42,211,839	99.2	41,857,421	現年課税分
1,693,199	46.2	781,433	1,324,386	29.9	395,755	滞納繰越分
342,443	100.0	342,443	1,089,454	100.0	1,089,454	交付金
610,379	94.6	577,150	754,294	92.9	700,950	軽自動車税
580,194	98.2	569,856	705,819	97.7	689,566	現年課税分
30,185	24.2	7,294	48,475	23.5	11,384	滞納繰越分
9,850,441	100.0	9,850,441	4,752,917	100.0	4,752,917	市たばこ税
9,850,441	100.0	9,850,441	4,752,917	100.0	4,752,917	現年課税分
						滞納繰越分
						鉱産税
						現年課税分
						滞納繰越分
43,700	96.7	42,272				特別土地保有税
43,700	96.7	42,272				現年課税分
						滞納繰越分
						法定外普通税
						現年課税分
						滞納繰越分
581	100.0	581				入湯税
581	100.0	581				現年課税分
						滞納繰越分
8,526,882	99.9	8,517,806	2,999,697	99.6	2,987,674	事業所税
8,514,408	100.0	8,510,527	2,991,808	99.7	2,983,863	現年課税分
12,474	58.4	7,279	7,889	48.3	3,811	滞納繰越分
24,475,360	98.4	24,072,653	9,113,711	96.7	8,812,413	都市計画税
24,048,442	99.3	23,874,500	8,802,633	99.0	8,718,361	現年課税分
426,918	46.4	198,153	311,078	30.2	94,052	滞納繰越分
						法定外目的税
						現年課税分
						滞納繰越分

7. 指定都市の決算額等に関する調(続)

(2) 平成26年度市税決算額

区 分	新潟市			静岡市		
	調定額	収入率	収入額	調定額	収入率	収入額
	千円	%	千円	千円	%	千円
市税合計	125,539,088	96.4	120,963,607	132,108,245	96.7	127,734,343
現年課税分	120,746,971	99.1	119,712,811	127,464,382	99.2	126,391,736
滞納繰越分	4,792,117	26.1	1,250,796	4,643,863	28.9	1,342,607
個人市民税	41,324,341	95.8	39,609,363	43,502,902	94.7	41,183,219
現年課税分	39,558,737	98.9	39,124,713	41,145,714	98.6	40,587,360
滞納繰越分	1,765,604	27.4	484,650	2,357,188	25.3	595,859
法人市民税	13,074,593	99.3	12,987,734	12,768,794	99.8	12,739,989
現年課税分	12,907,151	100.5	12,968,927	12,683,626	100.2	12,714,682
滞納繰越分	167,442	11.2	18,807	85,168	29.7	25,307
固定資産税	50,841,446	95.5	48,550,102	54,838,847	97.1	53,242,653
現年課税分	48,231,211	98.9	47,687,610	52,802,559	99.2	52,374,044
滞納繰越分	2,376,518	26.5	628,775	1,735,477	32.7	567,798
交付金	233,717	100.0	233,717	300,811	100.0	300,811
軽自動車税	1,574,025	95.6	1,504,347	1,173,244	95.5	1,120,058
現年課税分	1,507,932	98.7	1,488,886	1,121,889	98.7	1,107,859
滞納繰越分	66,093	23.4	15,461	51,355	23.8	12,199
市たばこ税	5,799,673	100.0	5,799,555	4,837,078	100.0	4,837,078
現年課税分	5,799,555	100.0	5,799,555	4,837,078	100.0	4,837,078
滞納繰越分	118	0.0	0			
鉱産税	157,955	100.0	157,959	72	100.0	72
現年課税分	157,955	100.0	157,959	72	100.0	72
滞納繰越分						
特別土地保有税	3,198	37.5	1,198			
現年課税分	1,198	100.0	1,198			
滞納繰越分	2,000	0.0	0			
法定外普通税						
現年課税分						
滞納繰越分						
入湯税	24,644	100.0	24,644	26,964	100.1	26,997
現年課税分	24,644	100.0	24,644	26,962	100.1	26,995
滞納繰越分				2	100.0	2
事業所税	4,487,699	98.9	4,439,253	3,974,498	99.9	3,970,106
現年課税分	4,444,910	99.8	4,434,455	3,965,558	99.9	3,961,745
滞納繰越分	42,789	11.2	4,798	8,940	93.5	8,361
都市計画税	8,251,514	95.6	7,889,452	10,985,846	96.6	10,614,171
現年課税分	7,879,961	98.9	7,791,147	10,580,113	99.1	10,481,090
滞納繰越分	371,553	26.5	98,305	405,733	32.8	133,081
法定外目的税						
現年課税分						
滞納繰越分						

浜 松 市			名 古 屋 市			区 分
調 定 額	収 入 率	収 入 額	調 定 額	収 入 率	収 入 額	
千円	%	千円	千円	%	千円	
136,132,492	96.5	131,317,236	508,165,729	99.1	503,508,113	市税合計
130,904,421	99.1	129,772,034	503,403,380	99.6	501,481,328	現年課税分
5,228,071	29.6	1,545,202	4,762,349	42.6	2,026,785	滞納繰越分
49,068,734	94.0	46,107,991	159,376,640	98.0	156,189,260	個人市民税
45,888,385	98.6	45,233,566	156,158,092	99.3	155,025,720	現年課税分
3,180,349	27.5	874,425	3,218,548	36.2	1,163,540	滞納繰越分
14,013,988	99.1	13,881,191	70,477,601	99.7	70,235,622	法人市民税
13,881,461	99.8	13,848,660	70,266,092	99.8	70,158,734	現年課税分
132,527	24.5	32,531	211,509	36.4	76,888	滞納繰越分
53,432,608	97.4	52,045,806	199,252,253	99.5	198,322,072	固定資産税
51,787,246	99.3	51,427,522	197,208,939	99.7	196,684,742	現年課税分
1,536,977	33.2	509,899	1,028,308	60.5	622,324	滞納繰越分
108,385	100.0	108,385	1,015,006	100.0	1,015,006	交付金
1,727,460	93.5	1,615,322	1,905,007	96.3	1,834,743	軽自動車税
1,618,249	98.3	1,590,996	1,848,201	98.7	1,823,352	現年課税分
109,211	22.3	24,326	56,806	20.1	11,391	滞納繰越分
5,185,102	100.0	5,185,034	18,434,055	100.0	18,434,055	市たばこ税
5,185,046	100.0	5,185,034	18,434,055	100.0	18,434,055	現年課税分
56	0.0	0				滞納繰越分
24	100.0	24				鉱産税
24	100.0	24				現年課税分
						滞納繰越分
1,392	100.0	1,392				特別土地保有税
1,392	100.0	1,392				現年課税分
						滞納繰越分
						法定外普通税
						現年課税分
						滞納繰越分
132,832	98.8	131,289				入湯税
127,687	99.4	126,887				現年課税分
5,145	85.6	4,402				滞納繰越分
5,064,491	99.5	5,038,680	15,599,680	99.9	15,589,302	事業所税
5,017,143	99.9	5,010,799	15,595,061	99.9	15,584,683	現年課税分
47,348	58.9	27,881	4,619	100.0	4,619	滞納繰越分
7,505,861	97.4	7,310,507	43,120,493	99.5	42,903,059	都市計画税
7,289,403	99.3	7,238,769	42,877,934	99.7	42,755,036	現年課税分
216,458	33.1	71,738	242,559	61.0	148,023	滞納繰越分
						法定外目的税
						現年課税分
						滞納繰越分

7. 指定都市の決算額等に関する調(続)

(2) 平成26年度市税決算額

区 分	京 都 市			大 阪 市		
	調 定 額	収 入 率	収 入 額	調 定 額	収 入 率	収 入 額
	千円	%	千円	千円	%	千円
市税合計	257,410,022	97.9	252,119,049	678,342,005	97.2	659,255,786
現年課税分	252,021,086	99.3	250,244,549	660,104,753	99.3	655,220,821
滞納繰越分	5,388,936	34.8	1,874,500	18,237,252	22.1	4,034,965
個人市民税	82,523,271	97.0	80,038,567	149,402,531	92.6	138,354,909
現年課税分	80,027,738	99.0	79,202,082	139,190,579	98.0	136,440,864
滞納繰越分	2,495,533	33.5	836,485	10,211,952	18.7	1,914,045
法人市民税	30,327,422	99.2	30,072,972	135,978,520	99.3	134,976,670
現年課税分	30,059,118	99.8	29,993,136	135,087,644	99.8	134,815,001
滞納繰越分	268,304	29.8	79,836	890,876	18.1	161,669
固定資産税	102,748,072	98.2	100,865,299	277,036,748	98.0	271,528,912
現年課税分	100,527,434	99.3	99,867,662	270,673,866	99.5	269,216,449
滞納繰越分	1,963,035	37.7	740,034	5,609,882	27.8	1,559,463
交付金	257,603	100.0	257,603	753,000	100.0	753,000
軽自動車税	1,473,186	87.6	1,290,394	1,498,954	85.6	1,283,611
現年課税分	1,311,977	96.1	1,260,535	1,311,880	96.2	1,261,748
滞納繰越分	161,209	18.5	29,859	187,074	11.7	21,863
市たばこ税	10,271,313	100.0	10,271,313	31,690,886	100.0	31,690,886
現年課税分	10,271,313	100.0	10,271,313	31,690,886	100.0	31,690,886
滞納繰越分						
鉱産税						
現年課税分						
滞納繰越分						
特別土地保有税	218	0.0	0			
現年課税分						
滞納繰越分	218	0.0	0			
法定外普通税						
現年課税分						
滞納繰越分						
入湯税	93,840	100.0	93,823			
現年課税分	93,840	100.0	93,823			
滞納繰越分						
事業所税	7,105,982	99.8	7,093,545	26,302,475	99.9	26,277,788
現年課税分	7,093,823	99.9	7,089,841	26,278,166	100.0	26,266,746
滞納繰越分	12,159	30.5	3,704	24,309	45.4	11,042
都市計画税	22,866,718	97.9	22,393,136	56,431,891	97.7	55,143,010
現年課税分	22,378,240	99.2	22,208,554	55,118,732	99.4	54,776,127
滞納繰越分	488,478	37.8	184,582	1,313,159	27.9	366,883
法定外目的税						
現年課税分						
滞納繰越分						

堺市			神戸市			区 分
調 定 額	収 入 率	収 入 額	調 定 額	収 入 率	収 入 額	
千円	%	千円	千円	%	千円	
138,238,500	96.0	132,746,566	282,762,237	97.3	275,006,150	市税合計
132,328,277	98.9	130,883,324	274,703,893	99.1	272,350,279	現年課税分
5,910,223	31.5	1,863,242	8,058,344	33.0	2,655,871	滞納繰越分
45,219,477	95.5	43,168,598	94,624,744	96.1	90,933,201	個人市民税
43,102,061	98.5	42,471,503	90,972,159	98.8	89,860,240	現年課税分
2,117,416	32.9	697,095	3,652,585	29.4	1,072,961	滞納繰越分
11,772,874	98.3	11,567,100	29,874,339	99.3	29,676,202	法人市民税
11,565,986	99.8	11,541,904	29,681,547	99.7	29,605,638	現年課税分
206,888	12.2	25,196	192,792	36.6	70,564	滞納繰越分
58,061,747	96.8	56,215,976	113,527,306	97.4	110,580,760	固定資産税
54,960,238	98.9	54,349,154	109,558,624	99.2	108,664,812	現年課税分
2,121,562	41.8	886,875	3,130,963	34.4	1,078,229	滞納繰越分
979,947	100.0	979,947	837,719	100.0	837,719	交付金
961,868	90.6	871,614	1,356,882	86.7	1,177,029	軽自動車税
874,613	97.1	849,684	1,192,750	96.3	1,148,052	現年課税分
87,255	25.1	21,930	164,132	17.7	28,977	滞納繰越分
6,306,165	100.0	6,306,165	10,432,066	100.0	10,432,051	市たばこ税
6,306,165	100.0	6,306,165	10,432,051	100.0	10,432,051	現年課税分
			15	0.0	0	滞納繰越分
						鉱産税
						現年課税分
						滞納繰越分
863,029	0.3	2,900	1,031,123	97.9	1,009,564	特別土地保有税
			870,513	99.5	865,738	現年課税分
863,029	0.3	2,900	160,610	89.5	143,826	滞納繰越分
						法定外普通税
						現年課税分
						滞納繰越分
			349,700	99.7	348,817	入湯税
			348,990	99.7	348,107	現年課税分
			710	100.0	710	滞納繰越分
4,394,989	99.5	4,373,035	8,904,567	99.8	8,882,999	事業所税
4,362,157	99.7	4,348,443	8,888,032	99.9	8,877,438	現年課税分
32,832	74.9	24,592	16,535	33.6	5,561	滞納繰越分
10,658,351	96.1	10,241,178	22,661,510	96.9	21,965,527	都市計画税
10,177,110	98.6	10,036,524	21,921,508	99.0	21,710,484	現年課税分
481,241	42.5	204,654	740,002	34.5	255,043	滞納繰越分
						法定外目的税
						現年課税分
						滞納繰越分

7. 指定都市の決算額等に関する調(続)

(2) 平成26年度市税決算額

区 分	岡 山 市			広 島 市		
	調 定 額	収 入 率	収 入 額	調 定 額	収 入 率	収 入 額
	千円	%	千円	千円	%	千円
市税合計	118,762,928	95.1	112,934,849	210,426,356	97.0	204,132,746
現年課税分	113,177,890	98.8	111,763,640	204,473,850	99.2	202,737,963
滞納繰越分	5,585,038	21.0	1,171,209	5,952,506	23.4	1,394,783
個人市民税	40,889,136	93.5	38,216,277	73,458,941	94.8	69,635,616
現年課税分	38,346,282	98.3	37,678,585	69,933,089	98.5	68,888,185
滞納繰越分	2,542,854	21.1	537,692	3,525,852	21.2	747,431
法人市民税	13,032,118	98.2	12,794,164	25,594,500	99.4	25,430,126
現年課税分	12,803,706	99.7	12,760,989	25,337,943	100.2	25,392,778
滞納繰越分	228,412	14.5	33,175	256,557	14.6	37,348
固定資産税	46,055,930	95.1	43,778,980	79,025,980	97.8	77,253,208
現年課税分	43,603,111	98.7	43,057,156	76,803,156	99.2	76,220,445
滞納繰越分	2,201,089	21.4	470,094	1,669,760	28.7	479,699
交付金	251,730	100.0	251,730	553,064	100.0	553,064
軽自動車税	1,489,569	91.3	1,359,642	1,644,494	91.7	1,508,016
現年課税分	1,375,299	97.3	1,337,504	1,523,675	97.4	1,484,027
滞納繰越分	114,270	19.4	22,138	120,819	19.9	23,989
市たばこ税	5,390,978	100.0	5,390,978	8,127,792	100.0	8,127,792
現年課税分	5,390,978	100.0	5,390,978	8,127,792	100.0	8,127,792
滞納繰越分						
鉱産税	54	100.0	54			
現年課税分	54	100.0	54			
滞納繰越分						
特別土地保有税	8,853	0.0	0	28,328	12.2	3,451
現年課税分				2,903	100.0	2,903
滞納繰越分	8,853	0.0	0	25,425	2.2	548
法定外普通税						
現年課税分						
滞納繰越分						
入湯税	19,264	86.8	16,726	73,074	99.0	72,358
現年課税分	16,716	100.0	16,716	72,377	99.2	71,790
滞納繰越分	2,548	0.4	10	697	81.5	568
事業所税	3,933,237	98.7	3,882,949	6,369,484	99.9	6,361,153
現年課税分	3,879,453	99.7	3,867,479	6,356,003	100.0	6,353,736
滞納繰越分	53,784	28.8	15,470	13,481	55.0	7,417
都市計画税	7,943,789	94.4	7,495,079	16,103,763	97.7	15,741,026
現年課税分	7,510,561	98.6	7,402,449	15,763,848	99.2	15,643,243
滞納繰越分	433,228	21.4	92,630	339,915	28.8	97,783
法定外目的税						
現年課税分						
滞納繰越分						

北九州市			熊本市			区 分
調定額	収入率	収入額	調定額	収入率	収入額	
千円	%	千円	千円	%	千円	
161,695,487	97.4	157,555,165	103,593,685	94.9	98,325,268	市税合計
157,326,964	99.2	156,053,135	98,257,787	98.7	96,991,940	現年課税分
4,368,523	34.4	1,502,030	5,335,898	25.0	1,333,328	滞納繰越分
47,644,328	96.6	46,042,023	37,601,487	93.6	35,184,202	個人市民税
45,952,168	98.9	45,442,665	35,185,326	98.4	34,626,791	現年課税分
1,692,160	35.4	599,358	2,416,161	23.1	557,411	滞納繰越分
14,192,801	99.1	14,070,952	10,588,807	98.6	10,444,465	法人市民税
14,068,443	99.7	14,033,251	10,452,666	99.6	10,414,902	現年課税分
124,358	30.3	37,701	136,141	21.7	29,563	滞納繰越分
70,412,593	97.5	68,628,356	41,099,598	94.5	38,844,214	固定資産税
65,924,657	99.2	65,385,568	38,443,845	98.5	37,880,056	現年課税分
1,927,964	35.4	682,816	2,321,440	27.1	629,845	滞納繰越分
2,559,972	100.0	2,559,972	334,313	100.0	334,313	交付金
1,551,417	92.6	1,437,056	1,400,649	92.8	1,300,253	軽自動車税
1,447,935	96.8	1,401,495	1,305,442	97.8	1,276,555	現年課税分
103,482	34.4	35,561	95,207	24.9	23,698	滞納繰越分
7,845,484	100.0	7,845,484	5,507,993	100.0	5,507,993	市たばこ税
7,845,484	100.0	7,845,484	5,507,993	100.0	5,507,993	現年課税分
						滞納繰越分
29,080	100.0	29,080				鉱産税
29,071	100.0	29,071				現年課税分
9	100.0	9				滞納繰越分
90,506	1.9	1,738	51,982	0.0	0	特別土地保有税
589	100.0	589				現年課税分
89,917	1.3	1,149	51,982	0.0	0	滞納繰越分
						法定外普通税
						現年課税分
						滞納繰越分
25,027	100.0	25,027	24,209	100.0	24,209	入湯税
25,027	100.0	25,027	22,889	100.0	22,889	現年課税分
			1,320	100.0	1,320	滞納繰越分
7,178,129	99.5	7,139,942	2,027,930	99.7	2,021,636	事業所税
7,156,517	99.6	7,131,207	2,015,590	99.8	2,011,894	現年課税分
21,612	40.4	8,735	12,340	78.9	9,742	滞納繰越分
12,107,882	96.8	11,717,267	5,291,030	94.5	4,998,296	都市計画税
11,698,861	99.0	11,580,566	4,989,723	98.5	4,916,547	現年課税分
409,021	33.4	136,701	301,307	27.1	81,749	滞納繰越分
618,240	100.0	618,240				法定外目的税
618,240	100.0	618,240				現年課税分
						滞納繰越分

8. 地方財政計画における市町村税収入見込の推移

項 目	平成 23 年度		平成 24 年度		平成 25 年度	
	計 画 額	対前年度 増減率	計 画 額	対前年度 増減率	計 画 額	対前年度 増減率
	億円	%	億円	%	億円	%
● 市 町 村 民 税	84,258	3.1	87,302	3.6	88,021	0.8
個 人	67,811	1.4	69,442	2.4	70,185	1.1
均 等 割	1,788	△ 1.5	1,781	△ 0.4	1,782	0.1
所 得 割	66,023	1.5	67,661	2.5	68,403	1.1
法 人	16,447	10.8	17,860	8.6	17,836	△ 0.1
均 等 割	4,052	△ 1.2	4,002	△ 1.2	3,915	△ 2.2
法 人 税 割	12,395	15.3	13,858	11.8	13,921	0.5
● 固 定 資 産 税	89,753	0.8	85,554	△ 4.7	85,968	0.5
純 固 定 資 産 税	88,792	0.8	84,635	△ 4.7	85,058	0.5
土 地	34,230	△ 0.8	33,677	△ 1.6	33,542	△ 0.4
家 屋	38,658	3.1	35,278	△ 8.7	36,032	2.1
償 却 資 産	15,904	△ 1.1	15,680	△ 1.4	15,484	△ 1.3
交 付 金	961	0.6	919	△ 4.4	910	△ 1.0
● 軽 自 動 車 税	1,808	0.9	1,810	0.1	1,852	2.3
● 市 町 村 た ば こ 税	7,252	△ 2.7	8,267	14.0	9,738	17.8
● 鉱 産 税	23	△ 8.0	18	△ 21.7	18	0.0
● 特 別 土 地 保 有 税	19	△ 17.4	20	5.3	13	△ 35.0
● 入 湯 税	228	1.3	208	△ 8.8	220	5.8
● 事 業 所 税	3,377	3.6	3,479	3.0	3,542	1.8
● 都 市 計 画 税	12,367	0.2	11,851	△ 4.2	11,988	1.2
● 水 利 地 益 税 等	0	0.0	0	0.0	0	0.0
計	199,085	1.6	198,509	△ 0.3	201,360	1.4
● 東 日 本 大 震 災 等 に よ る 減 免 税	-	-	△ 419	皆増	△ 137	△ 67.3
合 計	199,085	1.6	198,090	△ 0.5	201,223	1.6

平成26年度		平成27年度				項目
計画額	対前年度増減率	現行法による収入見込額	税制改正による増減(△)収見込額	計画額	対前年度増減率	
億円	%	億円	億円	億円	%	
89,818	2.0	90,761	9	90,770	1.1	●市町村民税
70,228	0.1	71,031	-	71,031	1.1	個人
1,801	1.1	1,817	-	1,817	0.9	均等割
68,427	0.0	69,214	-	69,214	1.2	所得割
19,590	9.8	19,730	9	19,739	0.8	法人
3,910	△0.1	3,905	-	3,905	△0.1	均等割
15,680	12.6	15,825	9	15,834	1.0	法人税割
87,041	1.2	87,079	-	87,079	0.0	●固定資産税
86,113	1.2	86,172	-	86,172	0.1	純固定資産税
33,630	0.3	33,596	-	33,596	△0.1	土地
36,974	2.6	36,576	-	36,576	△1.1	家屋
15,509	0.2	16,000	-	16,000	3.2	償却資産
928	2.0	907	-	907	△2.3	交付金
1,909	3.1	2,130	△131	1,999	4.7	●軽自動車税
9,230	△5.2	9,007	-	9,007	△2.4	●市町村たばこ税
19	5.6	20	-	20	5.3	●鉱産税
11	△15.4	6	-	6	△45.5	●特別土地保有税
227	3.2	226	-	226	△0.4	●入湯税
3,464	△2.2	3,609	-	3,609	4.2	●事業所税
12,266	2.3	12,322	-	12,322	0.5	●都市計画税
0	0.0	0	-	0	0.0	●水利地益税等
203,985	1.3	205,160	△122	205,038	0.5	計
△153	11.7	△136	-	△136	△11.1	●東日本大震災による減免等
203,832	1.3	205,024	△122	204,902	0.5	計

9. 固定資産評価員及び固定資産評価審査委員会委員名簿

(1) 固定資産評価員

青柳 勝 平成23年4月1日就任

(2) 固定資産評価審査委員会委員

平成27年8月1日現在

合議	委員長 審査長	氏名	就任	任期	備考
A	審査長	吉田 博之	H25.04.01	H28.03.31	不動産鑑定士 銀行員 税理士
		川崎 啓司	H26.04.01	H29.03.31	
		勝野 敦子	H27.04.01	H30.03.31	
B	審査長	小林 博志	H25.04.01	H28.03.31	大学教授 不動産鑑定士 弁護士
		重松 英和	H26.04.01	H29.03.31	
		梅津 奈穂子	H26.04.01	H29.03.31	
C	審査長 委員長	田中 浩	H25.04.01	H28.03.31	一級建築士 不動産鑑定士 弁護士
		中園 二郎	H25.04.01	H28.03.31	
		河内 美香	H27.04.01	H30.03.31	
D	審査長	藤田 ゆかり	H26.04.01	H29.03.31	一級建築士 不動産鑑定士 税理士
		松田 徹	H27.04.01	H30.03.31	
		田中 秀樹	H27.04.01	H30.03.31	

(事務局) 財政局税務部税制課 TEL 092-711-4197

10. 租税教室開催状況

(1) 国、県、市職員、税理士等による開催状況(福岡市内)

年度	小学校	中学校	高校	社会人	合計
	校	校	校	団体	
平成24年度	102	18	5	1	125校 1団体
平成25年度	107	15	5	0	127校 0団体
平成26年度	111	14	8	2	133校 2団体

(2) 福岡市職員による開催状況

年度	平成21年度	平成22年度	平成23年度	平成24年度	平成25年度	平成26年度
	校	校	校	校	校	校
小学校	23	31	31	33	37	34
中学校	8	5	4	1	0	0
合計	31	36	35	34	37	34

第10	区別調定・ 収入等の状況
------------	-------------------------

1. 平成26年度区別調定額	174
2. 平成26年度区別収入済額	176
3. 平成26年度区別不納欠損額	178
4. 平成26年度区別還付未済額	180
5. 平成26年度区別翌年度繰越額	182
6. 平成26年度区別収入率	184

1. 平成26年度区別調定額

税 目	東 区		博 多 区		中 央 区		南 区	
	円	%	円	%	円	%	円	%
市 民 税	4,805,169,456	99.1	4,145,766,069	87.7	5,802,717,915	102.3	4,831,110,027	99.8
個 人	4,805,169,456	99.1	4,145,766,069	87.7	5,802,717,915	102.3	4,831,110,027	99.8
現年課税分	4,255,278,367		3,414,156,240		5,058,075,481		4,259,192,949	
(現年度)	4,186,841,067		3,345,226,540		4,980,974,881		4,204,203,749	
(過年度)	68,437,300		68,929,700		77,100,600		54,989,200	
滞納繰越分	549,891,089		731,609,829		744,642,434		571,917,078	
法 人								
現年課税分								
(現年度)								
(過年度)								
滞納繰越分								
固 定 資 産 税	16,974,145,965	101.9	28,495,315,198	100.2	28,723,042,800	100.1	11,384,022,605	100.9
固定資産税	16,974,145,965		28,495,315,198		28,723,042,800		11,384,022,605	
現年課税分	16,579,947,393		27,857,714,817		28,256,553,713		10,979,076,021	
(現年度)	16,564,054,093		27,816,636,115		28,236,781,913		10,966,284,621	
土地家屋	14,920,993,293		23,366,193,915		23,841,083,213		10,456,126,921	
償却資産	1,643,060,800		4,450,442,200		4,395,698,700		510,157,700	
(過年度)	15,893,300		41,078,702		19,771,800		12,791,400	
滞納繰越分	394,198,572		637,600,381		466,489,087		404,946,584	
交 付 金								
軽自動車税	334,566,110	103.4	227,071,473	103.8	95,081,792	103.8	234,161,168	102.9
現年課税分	315,649,000		214,223,500		89,552,200		219,115,200	
(現年度)	315,615,200		214,211,100		89,543,000		219,096,000	
(過年度)	33,800		12,400		9,200		19,200	
滞納繰越分	18,917,110		12,847,973		5,529,592		15,045,968	
市たばこ税								
現年課税分								
(現年度)								
(過年度)								
滞納繰越分								
特別土地保有税					17,238,000	673.4		
現年課税分					17,238,000			
(現年度)								
(過年度)					17,238,000			
滞納繰越分								
入 湯 税								
現年課税分								
(現年度)								
(過年度)								
滞納繰越分								
事 業 所 税								
現年課税分								
(現年度)								
(過年度)								
滞納繰越分								
都 市 計 画 税	3,592,338,153	101.4	5,253,351,878	100.6	5,634,459,343	100.6	2,809,566,059	100.6
現年課税分	3,499,979,460		5,120,414,275		5,531,387,078		2,704,317,864	
(現年度)	3,499,358,260		5,120,053,976		5,531,231,278		2,704,074,364	
(過年度)	621,200		360,299		155,800		243,500	
滞納繰越分	92,358,693		132,937,603		103,072,265		105,248,195	
市 税 合 計	25,706,219,684	101.3	38,121,504,618	98.7	40,272,539,850	100.5	19,258,859,859	100.6
現年課税分	24,650,854,220		36,606,508,832		38,952,806,472		18,161,702,034	
(現年度)	24,565,868,620		36,496,127,731		38,838,531,072		18,093,658,734	
(過年度)	84,985,600		110,381,101		114,275,400		68,043,300	
滞納繰越分	1,055,365,464		1,514,995,786		1,319,733,378		1,097,157,825	

城南区		早良区		西区		本 庁		計	
円	%	円	%	円	%	円	%	円	%
2,334,078,257	100.6	4,153,752,999	97.8	3,021,347,720	96.6	104,157,282,655	104.1	133,251,225,098	102.6
2,334,078,257	100.6	4,153,752,999	97.8	3,021,347,720	96.6	60,780,478,611	102.1	89,874,421,054	100.6
2,029,582,565		3,735,578,717		2,756,982,382		60,668,803,547		86,177,650,248	
1,999,308,165		3,678,486,717		2,709,950,482		60,668,803,547		85,773,795,148	
30,274,400		57,092,000		47,031,900				403,855,100	
304,495,692		418,174,282		264,365,338		111,675,064		3,696,770,806	
						43,376,804,044	107.0	43,376,804,044	107.0
						43,078,157,600		43,078,157,600	
						42,595,978,400		42,595,978,400	
						482,179,200		482,179,200	
						298,646,444		298,646,444	
5,083,540,435	101.8	10,199,590,708	101.9	9,488,154,280	103.0	776,059,600	97.0	111,123,871,591	100.9
5,083,540,435		10,199,590,708		9,488,154,280				110,347,811,991	
4,911,844,015		10,008,715,451		9,270,232,192				107,864,083,602	
4,905,562,127		10,001,482,094		9,262,126,968				107,752,927,931	
4,738,135,227		9,452,424,994		8,583,102,268				95,358,059,831	
167,426,900		549,057,100		679,024,700				12,394,868,100	
6,281,888		7,233,357		8,105,224				111,155,671	
171,696,420		190,875,257		217,922,088				2,483,728,389	
						776,059,600		776,059,600	
112,541,721	102.1	208,715,687	103.4	213,311,387	104.3			1,425,449,338	103.4
105,402,500		199,177,500		204,337,000				1,347,456,900	
105,386,100		199,134,900		204,331,000				1,347,317,300	
16,400		42,600		6,000				139,600	
7,139,221		9,538,187		8,974,387				77,992,438	
						12,755,644,296	97.6	12,755,644,296	97.6
						12,755,644,296		12,755,644,296	
						12,755,644,296		12,755,644,296	
								17,238,000	627.0
								17,238,000	
								17,238,000	
						19,777,250	90.5	19,777,250	90.5
						19,288,650		19,288,650	
						19,278,850		19,278,850	
						9,800		9,800	
						488,600		488,600	
						7,521,024,953	102.6	7,521,024,953	102.6
						7,491,773,300		7,491,773,300	
						7,415,397,800		7,415,397,800	
						76,375,500		76,375,500	
						29,251,653		29,251,653	
1,292,432,997	101.0	2,429,003,599	101.3	1,918,812,598	102.5			22,929,964,627	101.0
1,246,939,063		2,381,236,801		1,871,494,746				22,355,769,287	
1,246,626,760		2,380,771,609		1,871,208,710				22,353,324,957	
312,303		465,192		286,036				2,444,330	
45,493,934		47,766,798		47,317,852				574,195,340	
8,822,593,410	101.4	16,991,062,993	100.8	14,641,625,985	101.6	125,229,788,754	103.3	289,044,195,153	101.6
8,293,768,143		16,324,708,469		14,103,046,320		124,789,726,993		281,883,121,483	
8,256,883,152		16,259,875,320		14,047,617,160		124,231,162,493		280,789,724,282	
36,884,991		64,833,149		55,429,160		558,564,500		1,093,397,201	
528,825,267		666,354,524		538,579,665		440,061,761		7,161,073,670	

2. 平成26年度区別収入済額

税 目	東 区		博 多 区		中 央 区		南 区	
	円	% 対前 年比	円	% 対前 年比	円	% 対前 年比	円	% 対前 年比
市 民 税	4,261,243,012	102.6	3,374,575,177	88.6	5,021,212,381	104.7	4,209,779,762	102.4
個 人	4,261,243,012	102.6	3,374,575,177	88.6	5,021,212,381	104.7	4,209,779,762	102.4
現年課税分	4,091,782,283		3,148,698,077		4,812,144,130		4,065,103,513	
(現年度)	4,031,197,126		3,092,090,025		4,745,669,916		4,016,589,151	
(過年度)	60,585,157		56,608,052		66,474,214		48,514,362	
滞納繰越分	169,460,729		225,877,100		209,068,251		144,676,249	
法 人								
現年課税分								
(現年度)								
(過年度)								
滞納繰越分								
固定資産税	16,630,465,672	102.5	27,916,016,877	100.7	28,317,425,799	100.5	10,976,850,107	101.4
固定資産税	16,630,465,672		27,916,016,877		28,317,425,799		10,976,850,107	
現年課税分	16,476,556,858		27,701,810,663		28,125,759,898		10,861,945,028	
(現年度)	16,460,889,142		27,663,035,134		28,107,370,446		10,850,060,852	
土地家屋	14,818,402,142		23,216,548,704		23,719,404,646		10,341,388,198	
償却資産	1,642,487,000		4,446,486,430		4,387,965,800		508,672,654	
(過年度)	15,667,716		38,775,529		18,389,452		11,884,176	
滞納繰越分	153,908,814		214,206,214		191,665,901		114,905,079	
交 付 金								
軽自動車税	315,746,726	105.6	212,507,311	104.5	89,281,640	105.2	217,336,609	103.8
現年課税分	310,558,066		209,591,247		87,661,997		213,341,105	
(現年度)	310,526,266		209,578,847		87,652,797		213,321,905	
(過年度)	31,800		12,400		9,200		19,200	
滞納繰越分	5,188,660		2,916,064		1,619,643		3,995,504	
市たばこ税								
現年課税分								
(現年度)								
(過年度)								
滞納繰越分								
特別土地保有税					17,238,000	673.4		
現年課税分					17,238,000			
(現年度)								
(過年度)					17,238,000			
滞納繰越分								
入 湯 税								
現年課税分								
(現年度)								
(過年度)								
滞納繰越分								
事業所税								
現年課税分								
(現年度)								
(過年度)								
滞納繰越分								
都市計画税	3,512,256,309	102.1	5,133,135,473	101.1	5,545,852,177	101.2	2,704,521,242	101.1
現年課税分	3,475,888,369		5,087,413,846		5,503,126,888		2,674,595,637	
(現年度)	3,475,297,985		5,087,263,374		5,503,001,340		2,674,401,613	
(過年度)	590,384		150,472		125,548		194,024	
滞納繰越分	36,367,940		45,721,627		42,725,289		29,925,605	
市 税 合 計	24,719,711,719	102.5	36,636,234,838	99.5	38,991,009,997	101.2	18,108,487,720	101.6
現年課税分	24,354,785,576		36,147,513,833		38,545,930,913		17,814,985,283	
(現年度)	24,277,910,519		36,051,967,380		38,443,694,499		17,754,373,521	
(過年度)	76,875,057		95,546,453		102,236,414		60,611,762	
滞納繰越分	364,926,143		488,721,005		445,079,084		293,502,437	

城南区	对前		早良区	对前		西区	对前		本 庁	对前		計	对前	
	年比			年比			年比			年比			年比	
円	%	円	%	円	%	円	%	円	%	円	%	円	%	
2,011,701,876	102.2	3,741,941,376	99.4	2,767,166,046	99.4	103,847,376,202	104.2	129,234,995,832	103.4					
2,011,701,876	102.2	3,741,941,376	99.4	2,767,166,046	99.4	60,660,792,840	102.2	86,048,412,470	101.5					
1,930,309,571		3,602,663,239		2,669,244,123		60,618,929,697		84,938,874,633						
1,903,518,666		3,549,227,967		2,627,416,403		60,618,929,697		84,584,638,951						
26,790,905		53,435,272		41,827,720				354,235,682						
81,392,305		139,278,137		97,921,923		41,863,143		1,109,537,837						
						43,186,583,362	107.2	43,186,583,362	107.2					
						43,134,353,637		43,134,353,637						
						42,678,252,501		42,678,252,501						
						456,101,136		456,101,136						
						52,229,725		52,229,725						
4,925,085,697	102.4	10,024,269,800	102.3	9,299,904,666	103.7	776,059,600	97.0	108,866,078,218	101.4					
4,925,085,697		10,024,269,800		9,299,904,666				108,090,018,618						
4,856,259,878		9,941,849,112		9,207,635,517				107,171,816,954						
4,851,010,247		9,935,013,650		9,199,529,787				107,066,909,258						
4,684,156,947		9,386,271,350		8,521,108,401				94,687,280,388						
166,853,300		548,742,300		678,421,386				12,379,628,870						
5,249,631		6,835,462		8,105,730				104,907,696						
68,825,819		82,420,688		92,269,149				918,201,664						
						776,059,600		776,059,600						
104,797,111	104.0	198,139,598	103.9	204,129,070	105.4			1,341,938,065	104.7					
102,975,681		194,836,455		201,292,880				1,320,257,431						
102,959,281		194,793,855		201,286,880				1,320,119,831						
16,400		42,600		6,000				137,600						
1,821,430		3,303,143		2,836,190				21,680,634						
						12,755,644,296	97.6	12,755,644,296	97.6					
						12,755,644,296		12,755,644,296						
						12,755,644,296		12,755,644,296						
								17,238,000	627.0					
								17,238,000						
								17,238,000						
						19,241,906	90.0	19,241,906	90.0					
						19,241,906		19,241,906						
						19,232,106		19,232,106						
						9,800		9,800						
						7,491,182,691	102.6	7,491,182,691	102.6					
						7,482,109,811		7,482,109,811						
						7,408,280,511		7,408,280,511						
						73,829,300		73,829,300						
						9,072,880		9,072,880						
1,250,934,682	101.6	2,385,002,801	101.7	1,877,962,417	103.2			22,409,665,101	101.5					
1,232,630,977		2,364,492,152		1,857,979,509				22,196,127,378						
1,232,424,808		2,364,109,565		1,857,693,379				22,194,192,064						
206,169		382,587		286,130				1,935,314						
18,303,705		20,510,649		19,982,908				213,537,723						
8,292,519,366	102.3	16,349,353,575	101.5	14,149,162,199	102.8	124,889,504,695	103.3	282,135,984,109	102.2					
8,122,176,107		16,103,840,958		13,936,152,029		124,786,338,947		279,811,723,646						
8,089,913,002		16,043,145,037		13,885,926,449		124,256,398,711		278,803,329,118						
32,263,105		60,695,921		50,225,580		529,940,236		1,008,394,528						
170,343,259		245,512,617		213,010,170		103,165,748		2,324,260,463						

3. 平成26年度区別不納欠損額

税 目	東 区	博 多 区	中 央 区	南 区
	円	円	円	円
市 民 税	107,524,349	117,678,076	94,352,426	142,381,678
個 人	107,524,349	117,678,076	94,352,426	142,381,678
現年課税分	78,739	285,263	302,634	1,226,884
(現年度)	78,739	251,363	302,634	1,180,182
(過年度)		33,900		46,702
滞納繰越分	107,445,610	117,392,813	94,049,792	141,154,794
法 人				
現年課税分				
(現年度)				
(過年度)				
滞納繰越分				
固 定 資 産 税	43,746,740	81,940,596	41,512,096	31,340,681
固定資産税	43,746,740	81,940,596	41,512,096	31,340,681
現年課税分	280,108	1,077,078	2,030,368	573,753
(現年度)	280,108	1,077,078	2,030,368	573,753
土地家屋	280,108	1,077,078	2,000,068	573,753
償却資産			30,300	
(過年度)				
滞納繰越分	43,466,632	80,863,518	39,481,728	30,766,928
交 付 金				
軽自動車税	4,524,358	2,103,568	838,233	2,235,703
現年課税分	143,400	6,500	44,400	139,900
(現年度)	143,400	6,500	44,400	139,900
(過年度)				
滞納繰越分	4,380,958	2,097,068	793,833	2,095,803
市たばこ税				
現年課税分				
(現年度)				
(過年度)				
滞納繰越分				
特別土地保有税				
現年課税分				
(現年度)				
(過年度)				
滞納繰越分				
入 湯 税				
現年課税分				
(現年度)				
(過年度)				
滞納繰越分				
事業所税				
現年課税分				
(現年度)				
(過年度)				
滞納繰越分				
都市計画税	9,966,244	14,470,010	9,031,838	8,116,016
現年課税分	65,692	236,011	464,023	148,378
(現年度)	65,692	236,011	464,023	148,378
(過年度)				
滞納繰越分	9,900,552	14,233,999	8,567,815	7,967,638
市 税 合 計	165,761,691	216,192,250	145,734,593	184,074,078
現年課税分	567,939	1,604,852	2,841,425	2,088,915
(現年度)	567,939	1,570,952	2,841,425	2,042,213
(過年度)		33,900		46,702
滞納繰越分	165,193,752	214,587,398	142,893,168	181,985,163

城南区	早良区	西区	本庁	計
円	円	円	円	円
51,436,594	38,553,808	49,938,763	140,349,648	742,215,342
51,436,594	38,553,808	49,938,763	21,857,815	623,723,509
396,580	78,319		663,332	3,031,751
387,443	78,319		663,332	2,942,012
9,137				89,739
51,040,014	38,475,489	49,938,763	21,194,483	620,691,758
			118,491,833	118,491,833
			2,927,609	2,927,609
			1,807,772	1,807,772
			1,119,837	1,119,837
			115,564,224	115,564,224
13,642,674	13,170,434	31,110,174		256,463,395
13,642,674	13,170,434	31,110,174		256,463,395
100,933	566,432	304,226		4,932,898
100,933	566,432	304,226		4,932,898
100,933	566,432	304,226		4,902,598
				30,300
13,541,741	12,604,002	30,805,948		251,530,497
1,948,571	785,585	2,066,847		14,502,865
55,832		7,200		397,232
55,832		7,200		397,232
1,892,739	785,585	2,059,647		14,105,633
			8,572,773	8,572,773
			8,572,773	8,572,773
3,591,246	3,307,640	6,765,747		55,248,741
26,555	142,666	66,324		1,149,649
26,555	142,666	66,324		1,149,649
3,564,691	3,164,974	6,699,423		54,099,092
70,619,085	55,817,467	89,881,531	148,922,421	1,077,003,116
579,900	787,417	377,750	3,590,941	12,439,139
570,763	787,417	377,750	2,471,104	11,229,563
9,137			1,119,837	1,209,576
70,039,185	55,030,050	89,503,781	145,331,480	1,064,563,977

4. 平成26年度区別還付未済額

税 目	東 区	博 多 区	中 央 区	南 区
	円	円	円	円
市 民 税	3,783,037	2,306,891	2,915,500	3,711,851
個 人	3,783,037	2,306,891	2,915,500	3,711,851
現年課税分	3,599,026	2,176,160	2,903,059	3,682,399
(現年度)	3,568,071	2,169,428	2,893,983	3,450,630
(過年度)	30,955	6,732	9,076	231,769
滞納繰越分	184,011	130,731	12,441	29,452
法 人				
現年課税分				
(現年度)				
(過年度)				
滞納繰越分				
固 定 資 産 税	3,327,862	1,316,368	2,252,956	1,383,980
固定資産税	3,327,862	1,316,368	2,252,956	1,383,980
現年課税分	3,282,470	1,278,585	1,960,903	1,250,907
(現年度)	3,282,470	1,278,585	1,960,903	1,250,907
土地家屋	3,066,370	1,164,385	1,698,203	1,099,307
償却資産	216,100	114,200	262,700	151,600
(過年度)				
滞納繰越分	45,392	37,783	292,053	133,073
交 付 金				
軽自動車税	169,400	115,300	135,800	195,000
現年課税分	166,400	115,300	122,800	190,000
(現年度)	166,400	115,300	122,800	190,000
(過年度)				
滞納繰越分	3,000		13,000	5,000
市たばこ税				
現年課税分				
(現年度)				
(過年度)				
滞納繰越分				
特別土地保有税				
現年課税分				
(現年度)				
(過年度)				
滞納繰越分				
入 湯 税				
現年課税分				
(現年度)				
(過年度)				
滞納繰越分				
事 業 所 税				
現年課税分				
(現年度)				
(過年度)				
滞納繰越分				
都 市 計 画 税	729,950	263,459	461,939	319,120
現年課税分	719,142	255,142	393,989	284,293
(現年度)	719,142	255,142	393,989	284,293
(過年度)				
滞納繰越分	10,808	8,317	67,950	34,827
市 税 合 計	8,010,249	4,002,018	5,766,195	5,609,951
現年課税分	7,767,038	3,825,187	5,380,751	5,407,599
(現年度)	7,736,083	3,818,455	5,371,675	5,175,830
(過年度)	30,955	6,732	9,076	231,769
滞納繰越分	243,211	176,831	385,444	202,352

城南区	早良区	西区	本庁	計
円	円	円	円	円
1,836,844	2,534,791	2,259,716	143,472,345	162,820,975
1,836,844	2,534,791	2,259,716	11,095,927	30,444,557
1,702,567	2,409,770	2,145,996	11,095,927	29,714,904
1,597,502	2,283,788	2,104,884	11,095,927	29,164,213
105,065	125,982	41,112		550,691
134,277	125,021	113,720		729,653
			132,376,418	132,376,418
			132,195,718	132,195,718
			132,111,800	132,111,800
			83,918	83,918
			180,700	180,700
503,917	2,596,378	843,791		12,225,252
503,917	2,596,378	843,791		12,225,252
479,466	2,549,471	814,261		11,616,063
479,466	2,549,471	813,755		11,615,557
453,466	2,076,171	813,755		10,371,657
26,000	473,300			1,243,900
		506		506
24,451	46,907	29,530		609,189
94,600	146,800	114,894		971,794
87,600	146,800	102,694		931,594
87,600	146,800	102,694		931,594
7,000		12,200		40,200
			2,256	2,256
			2,256	2,256
			2,256	2,256
			307,900	307,900
			307,900	307,900
			307,900	307,900
125,858	534,815	183,971		2,619,112
119,309	522,922	177,501		2,472,298
119,309	522,922	177,407		2,472,204
		94		94
6,549	11,893	6,470		146,814
2,561,219	5,812,784	3,402,372	143,782,501	178,947,289
2,388,942	5,628,963	3,240,452	143,601,801	177,240,733
2,283,877	5,502,981	3,198,740	143,517,883	176,605,524
105,065	125,982	41,712	83,918	635,209
172,277	183,821	161,920	180,700	1,706,556

5. 平成26年度区別翌年度繰越額

税 目	東 区	博 多 区	中 央 区	南 区
	円	円	円	円
市 民 税	440,185,132	655,819,707	690,068,608	482,660,438
個 人	440,185,132	655,819,707	690,068,608	482,660,438
現年課税分	167,016,371	267,349,060	248,531,776	196,544,951
(現年度)	159,133,273	255,054,580	237,896,314	189,885,046
(過年度)	7,883,098	12,294,480	10,635,462	6,659,905
滞納繰越分	273,168,761	388,470,647	441,536,832	286,115,487
法 人				
現年課税分				
(現年度)				
(過年度)				
滞納繰越分				
固 定 資 産 税	303,261,415	498,674,093	366,357,861	377,215,797
固定資産税	303,261,415	498,674,093	366,357,861	377,215,797
現年課税分	106,392,897	156,105,661	130,724,350	117,808,147
(現年度)	106,167,313	153,802,488	129,342,002	116,900,923
土地家屋	105,377,413	149,732,518	121,376,702	115,264,277
償却資産	789,900	4,069,970	7,965,300	1,636,646
(過年度)	225,584	2,303,173	1,382,348	907,224
滞納繰越分	196,868,518	342,568,432	235,633,511	259,407,650
交 付 金				
軽自動車税	14,464,426	12,575,894	5,097,719	14,783,856
現年課税分	5,113,934	4,741,053	1,968,603	5,824,195
(現年度)	5,111,934	4,741,053	1,968,603	5,824,195
(過年度)	2,000			
滞納繰越分	9,350,492	7,834,841	3,129,116	8,959,661
市たばこ税				
現年課税分				
(現年度)				
(過年度)				
滞納繰越分				
特別土地保有税				
現年課税分				
(現年度)				
(過年度)				
滞納繰越分				
入 湯 税				
現年課税分				
(現年度)				
(過年度)				
滞納繰越分				
事 業 所 税				
現年課税分				
(現年度)				
(過年度)				
滞納繰越分				
都 市 計 画 税	70,845,550	106,009,854	80,037,267	97,247,921
現年課税分	24,744,541	33,019,560	28,190,156	29,858,142
(現年度)	24,713,725	32,809,733	28,159,904	29,808,666
(過年度)	30,816	209,827	30,252	49,476
滞納繰越分	46,101,009	72,990,294	51,847,111	67,389,779
市 税 合 計	828,756,523	1,273,079,548	1,141,561,455	971,908,012
現年課税分	303,267,743	461,215,334	409,414,885	350,035,435
(現年度)	295,126,245	446,407,854	397,366,823	342,418,830
(過年度)	8,141,498	14,807,480	12,048,062	7,616,605
滞納繰越分	525,488,780	811,864,214	732,146,570	621,872,577

城南区	早良区	西区	本 庁	計
円	円	円	円	円
272,776,631	375,792,606	206,502,627	313,029,150	3,436,834,899
272,776,631	375,792,606	206,502,627	108,923,883	3,232,729,632
100,578,981	135,246,929	89,884,255	60,306,445	1,265,458,768
96,999,558	131,464,219	84,638,963	60,306,445	1,215,378,398
3,579,423	3,782,710	5,245,292		50,080,370
172,197,650	240,545,677	116,618,372	48,617,438	1,967,270,864
			204,105,267	204,105,267
			73,072,072	73,072,072
			48,029,927	48,029,927
			25,042,145	25,042,145
			131,033,195	131,033,195
145,315,981	164,746,852	157,983,231		2,013,555,230
145,315,981	164,746,852	157,983,231		2,013,555,230
55,962,670	68,849,378	63,106,710		698,949,813
54,930,413	68,451,483	63,106,710		692,701,332
54,330,813	67,663,383	62,503,396		676,248,502
599,600	788,100	603,314		16,452,830
1,032,257	397,895			6,248,481
89,353,311	95,897,474	94,876,521		1,314,605,417
5,890,639	9,937,304	7,230,364		69,980,202
2,458,587	4,487,845	3,139,614		27,733,831
2,458,587	4,487,845	3,139,614		27,731,831
				2,000
3,432,052	5,449,459	4,090,750		42,246,371
			537,600	537,600
			49,000	49,000
			49,000	49,000
			488,600	488,600
			21,577,389	21,577,389
			9,971,389	9,971,389
			7,425,189	7,425,189
			2,546,200	2,546,200
			11,606,000	11,606,000
38,032,927	41,227,973	34,268,405		467,669,897
14,400,840	17,124,905	13,626,414		160,964,558
14,294,706	17,042,300	13,626,414		160,455,448
106,134	82,605			509,110
23,632,087	24,103,068	20,641,991		306,705,339
462,016,178	591,704,735	405,984,627	335,144,139	6,010,155,217
173,401,078	225,709,057	169,756,993	143,398,906	2,236,199,431
168,683,264	221,445,847	164,511,701	115,810,561	2,151,771,125
4,717,814	4,263,210	5,245,292	27,588,345	84,428,306
288,615,100	365,995,678	236,227,634	191,745,233	3,773,955,786

6. 平成26年度区別収入率

税 目	東 区		博 多 区		中 央 区		南 区	
	26年	25年	26年	25年	26年	25年	26年	25年
	%	%	%	%	%	%	%	%
市 民 税	88.68	85.62	81.40	80.52	86.53	84.55	87.14	84.91
個 人	88.68	85.62	81.40	80.52	86.53	84.55	87.14	84.91
現年課税分	96.16	95.29	92.22	92.91	95.14	94.94	95.44	95.44
(現年度)	96.28	95.42	92.43	93.19	95.28	95.11	95.54	95.57
(過年度)	88.53	84.39	82.12	74.06	86.22	81.99	88.23	84.70
滞納繰越分	30.82	26.46	30.87	26.82	28.08	26.36	25.30	25.73
法 人								
現年課税分								
(現年度)								
(過年度)								
滞納繰越分								
固定資産税	97.98	97.40	97.97	97.49	98.59	98.14	96.42	95.97
固定資産税	97.98	97.40	97.97	97.49	98.59	98.14	96.42	95.97
現年課税分	99.38	99.16	99.44	99.29	99.54	99.47	98.93	98.92
(現年度)	99.38	99.16	99.45	99.30	99.54	99.48	98.94	98.92
土地家屋	99.31	99.07	99.36	99.19	99.49	99.41	98.90	98.87
償却資産	99.97	100.04	99.91	99.88	99.82	99.83	99.71	99.85
(過年度)	98.58	99.05	94.39	94.32	93.01	90.93	92.91	97.78
滞納繰越分	39.04	35.54	33.60	29.28	41.09	37.15	28.38	30.62
交付金								
軽自動車税	94.37	92.44	93.59	92.90	93.90	92.64	92.81	91.95
現年課税分	98.39	97.55	97.84	97.70	97.89	97.45	97.36	97.06
(現年度)	98.39	97.56	97.84	97.70	97.89	97.45	97.36	97.06
(過年度)	94.08	76.47	100.00	100.00	100.00	84.13	100.00	100.00
滞納繰越分	27.43	25.45	22.70	24.76	29.29	21.03	26.56	29.09
市たばこ税								
現年課税分								
(現年度)								
(過年度)								
滞納繰越分								
特別土地保有税					100.00	100.00		
現年課税分								
(現年度)								
(過年度)								
滞納繰越分					—	100.00		
入 湯 税								
現年課税分								
(現年度)								
(過年度)								
滞納繰越分								
事 業 所 税								
現年課税分								
(現年度)								
(過年度)								
滞納繰越分								
都 市 計 画 税	97.77	97.12	97.71	97.16	98.43	97.89	96.26	95.77
現年課税分	99.31	99.07	99.36	99.19	99.49	99.41	98.90	98.87
(現年度)	99.31	99.07	99.36	99.19	99.49	99.41	98.90	98.87
(過年度)	95.04	99.90	41.76	100.00	80.58	50.28	79.68	94.91
滞納繰越分	39.38	35.64	34.39	30.02	41.45	37.53	28.43	30.66
市 税 合 計	96.16	95.05	96.10	95.35	96.82	96.16	94.03	93.09
現年課税分	98.80	98.46	98.75	98.61	98.96	98.89	98.09	98.09
(現年度)	98.83	98.49	98.78	98.65	98.98	98.92	98.12	98.12
(過年度)	90.46	87.63	86.56	83.06	89.46	84.78	89.08	87.00
滞納繰越分	34.58	30.52	32.26	28.09	33.72	31.50	26.75	27.98

平成27年版
福岡市税務統計

印刷	平成27年10月31日
発行	平成27年10月31日
発行所	福岡市（財政局税務部税制課）