

福岡市  
特別養護老人ホーム利用申込みに関する調査

調査報告書

平成 29 年 3 月

福岡市保健福祉局



## はじめに

わが国では、急速に高齢化が進展し、特に一人暮らしの高齢者や夫婦のみで暮らす高齢者の割合が増加しております。昨年、人口が155万人を突破した福岡市においても少子高齢化が進行しており、団塊の世代が75歳を迎える平成37年には、約4人に1人が高齢者になることが見込まれています。

このような中、平成27～29年度までの3ヵ年を計画期間とする「第6期介護保険事業計画」を策定し、介護保険制度の円滑な実施に向けて、介護が必要な高齢者の増加に対応するため、特別養護老人ホームや認知症グループホーム、小規模多機能型居宅介護事業所などの基盤整備などに取り組んでいるところです。

この「特別養護老人ホーム利用申込者実態調査」は、福岡市内の特別養護老人ホームに入所申込みをされている方々の心身の状況やその介護者の状況、入所希望理由、入所申込みをされている方々やそのご家族が求めているニーズなどを把握し、今後の特別養護老人ホームなどの整備計画を立てる上での基礎資料とするため、実施いたしました。

この調査の結果を踏まえ、今後の特別養護老人ホームなどの整備計画や平成30～32年度を計画期間とする「第7期介護保険事業計画」を策定してまいりたいと考えております。

最後になりましたが、今回の調査にご協力をいただきました市民の皆様をはじめ、本調査にご尽力いただきました多くの方々に、心からお礼申し上げます。

平成29年 3月

福岡市保健福祉局長

野見山 勤



# 目次

第1章 調査の概要	1
1. 調査の目的	1
2. 調査設計及び回収結果	1
3. 調査結果の見方	1
第2章 調査結果	2
1. 特別養護老人ホームの利用希望	2
(1) 特別養護老人ホームの利用希望・希望しない理由	2
2. 対象者の属性	3
(1) 性別	3
(2) 年齢	3
(3) 居住地	5
(4) 調査の回答者	5
3. 要介護度	6
(1) 特別養護老人ホーム利用申込み現在の要介護度	6
4. 世帯の状況	8
(1) 世帯の状況	8
(2) 現在の住まい	10
(3) 世帯の年間総収入額	12
5. 介護保険サービスについて	14
(1) 利用している介護保険サービス	14
6. 特別養護老人ホーム利用申込みの状況	17
(1) 特別養護老人ホームに利用申込みをした時期	17
(2) 特別養護老人ホームの選択基準	21
(3) 特別養護老人ホーム申し込み件数	25
(4) 希望する特別養護老人ホームの場所	27
(5) 申し込んでいる特別養護老人ホーム	31

(6)	特別養護老人ホームの情報入手先	35
(7)	特別養護老人ホームに利用申込みをした理由	37
(8)	特別養護老人ホーム利用申込みに対する考え	41
(9)	在宅生活を続けるために必要なサービス	43
(10)	特別養護老人ホーム以外で、利用申込みをしている施設	45
(11)	特別養護老人ホームにしか申し込んでいない理由・特別養護老人 ホーム以外にも申し込んでいる理由	47
(12)	過去に入所の話がきたこと・入所しなかった理由	51
(13)	入所指針の制度	54
7.	今後の介護について	55
(1)	介護を受けていくにあたっての考え	55
8.	施設サービスについて	57
(1)	特別養護老人ホームの利用申込み方法で改善して欲しいこと	57
(2)	ユニット型への整備推進に対する考え	59
9.	家族介護者の属性等	62
(1)	主な介護者の続柄	62
(2)	主な介護者との同居の有無	62
(3)	主な介護者の年齢	62
10.	家族介護者の介護の状況	63
(1)	主な介護者の介護に対する考え	63
(2)	主な介護者の介護について、 困っていること・負担に感じていること	65
(3)	主な介護者の特別養護老人ホームに利用申込みをした理由	67
(4)	主な介護者の介護をしていくにあたっての考え	70

# 第 1 章 調査の概要





## 第1章 調査の概要

### 1. 調査の目的

この調査は、福岡市内の特別養護老人ホームに利用申込みをされている方の現在の生活状況、利用申込みに関する考えなどを把握し、「特別養護老人ホーム」の整備計画等の策定のための基礎資料とすることを目的として実施した。

### 2. 調査設計及び回収結果

調査対象者	福岡市内の特別養護老人ホームの利用申し込みをしている方
抽出方法	全数
調査方法	郵送配布・郵送回収 ※礼状兼回答依頼ハガキの発送、 電話による未回答者への回答依頼、聞き取り調査の実施
調査数	2, 194人
回収数（回収率）	1, 322人（60.3%）
無効回収数（無効回収率）	76人（3.5%）
有効回収数（有効回収率）	1, 246人（56.8%）
調査期間	平成29年1月16日～平成29年3月19日（回収予備期間を含む）

※ 無効回収数は、「調査に協力できない」との回答があった者の数。

### 3. 調査結果の見方

- （1） 回答は、原則として各質問の調査数を基数（N）とした百分率（%）で表し、少数第2位を四捨五入している。このため、百分率の合計が100%にならない場合がある。また、2つ以上の回答ができる複数回答の質問では、回答比率の合計が100%を超える場合がある。なお、回答総数を（n）する。
- （2） コンピュータ入力の都合上、表・グラフにある回答選択肢は、本来の意味を損なわない程度に省略している場合があるため、詳細は「参考資料」中の「調査票」参照。
- （3） クロス集計結果等において、基数（N）となる調査数が概ね30人未満と少数のものについては、参考程度までに数値を見るにとどめ、結果の利用には注意を要する。



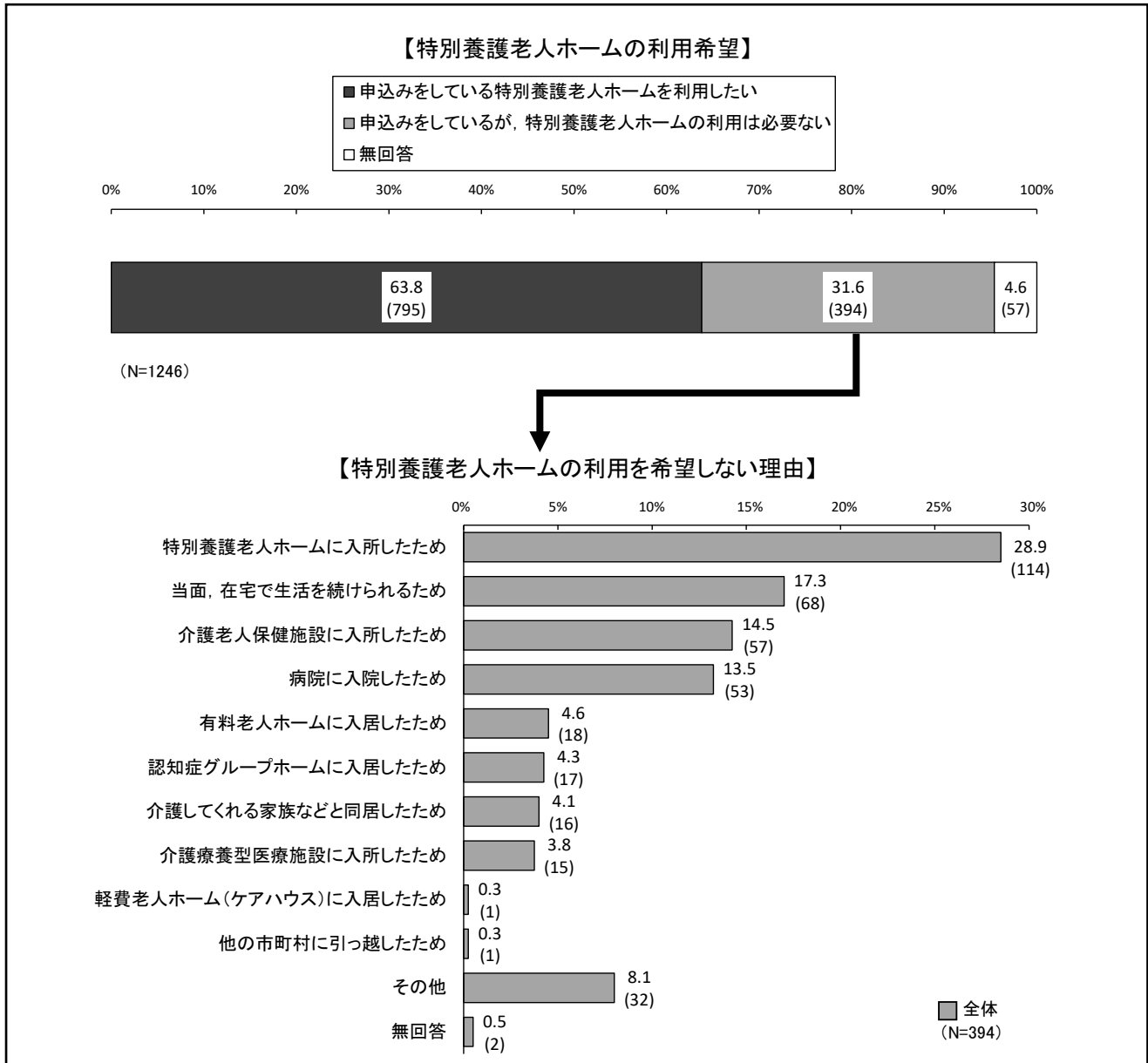
## 第 2 章 調査結果



## 第2章 調査結果

### 1. 特別養護老人ホームの利用希望

#### (1) 特別養護老人ホームの利用希望・希望しない理由



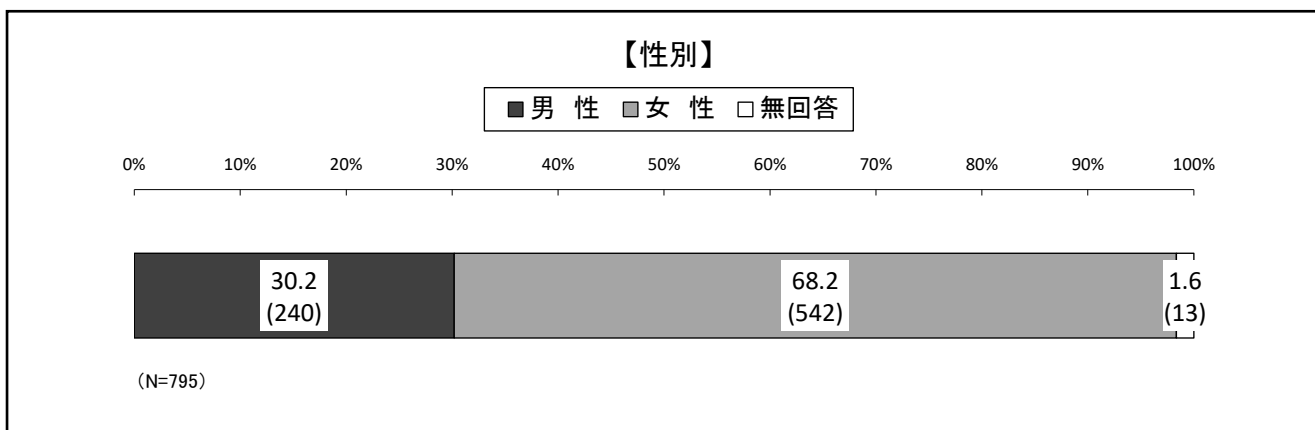
福岡市内の特別養護老人ホームへ利用申込みをした方の、平成28年12月現在の利用希望者は、希望する（「特別養護老人ホームを利用したい」）が6割強（63.8%）となっている。

なお、希望しない（「特別養護老人ホームの利用は必要ない」）理由としては、「特別養護老人ホームに入所したため」が3割弱（28.9%）で最も多く、次いで「当面、在宅で生活を続けられるため」（17.3%）となっている。

ここからは、調査票記入時点で、特別養護老人ホームの利用を希望している方への質問に対する回答です。

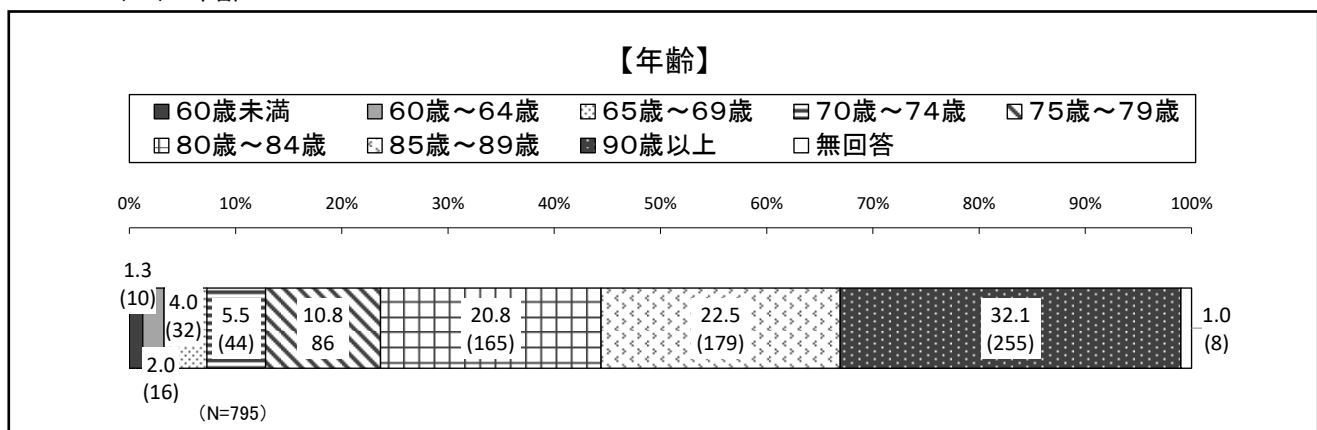
## 2. 対象者の属性

### (1) 性別



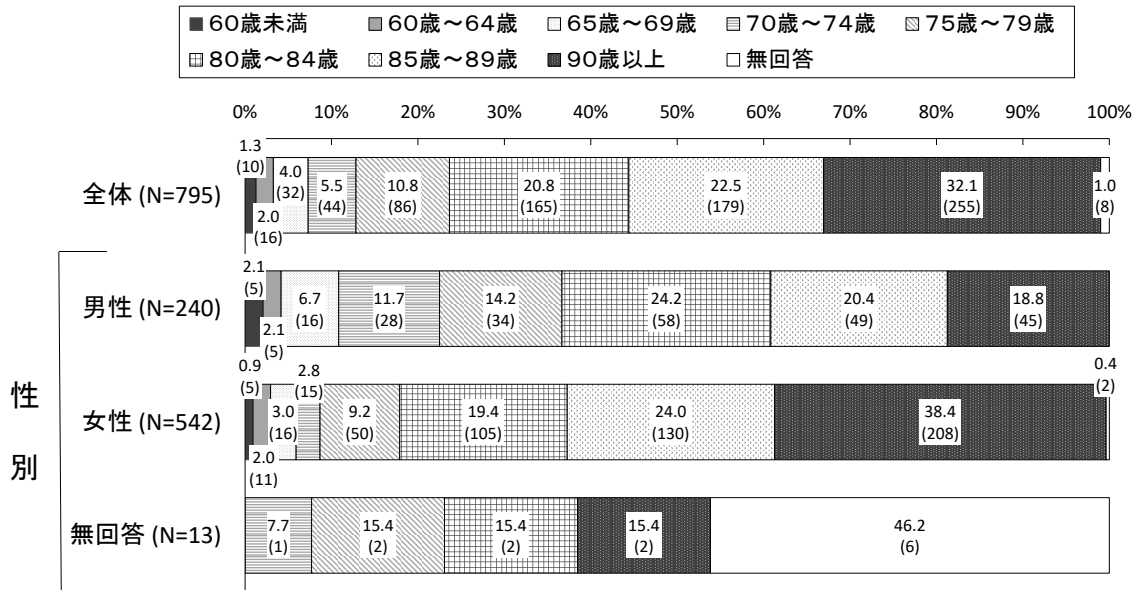
特別養護老人ホーム利用希望者の性別は、「女性」が7割弱（68.2%）を占めており、「男性」（30.2%）を大きく上回っている。

### (2) 年齢



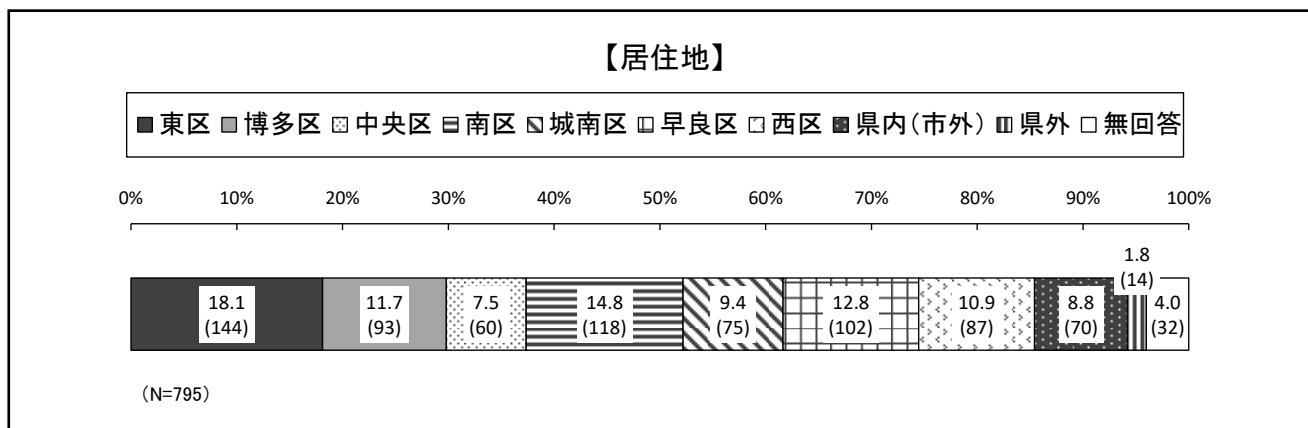
年齢は、「90歳以上」が3割強（32.1%）を占めて最も多く、次いで「85歳～89歳」（22.5%）、「80歳～84歳」（20.8%）となっている。

### 【性別年齢構成】



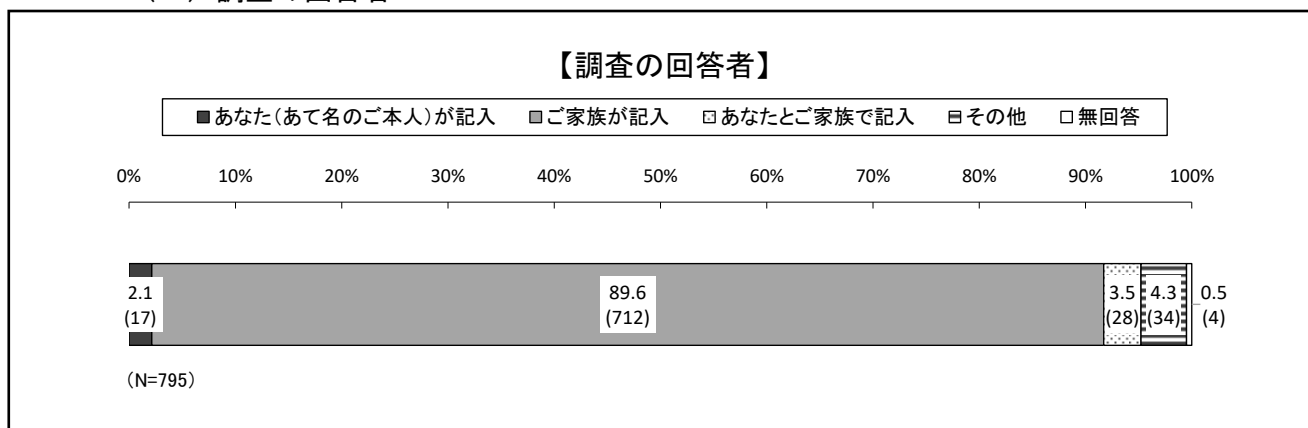
性別・年齢を見ると、男性は「80歳～84歳」が最も多く、女性は「90歳以上」が最も多い。

### (3) 居住地



居住地は、「東区」が2割弱（18.1%）で最も多く、次いで「南区」（14.8%）となっている。

### (4) 調査の回答者

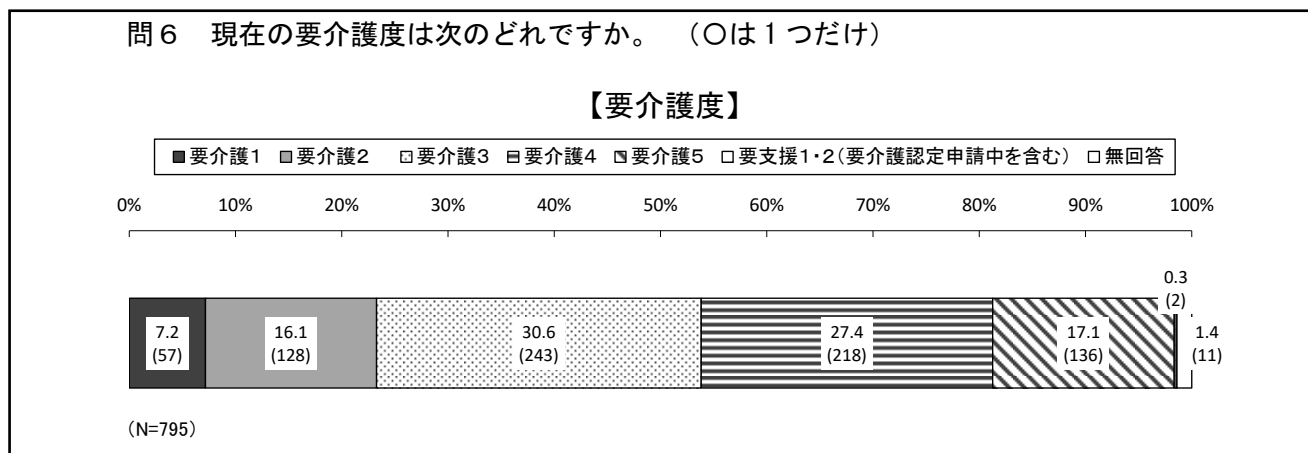




### 3. 要介護度

#### (1) 特別養護老人ホーム利用申込み現在の要介護度


問6 現在の要介護度は次のどれですか。(○は1つだけ)



要介護度は「要介護3」(30.6%)が最も多く、次いで「要介護4」(27.4%)、「要介護5」(17.1%)となっている。

問6 現在の要介護度は次のどれですか。(〇は1つだけ)

【要介護度別 性別・年齢別】



《性別》

要介護1・2の割合は、男性（17.5%）と比較して女性（26.2%）の割合が高くなっている。

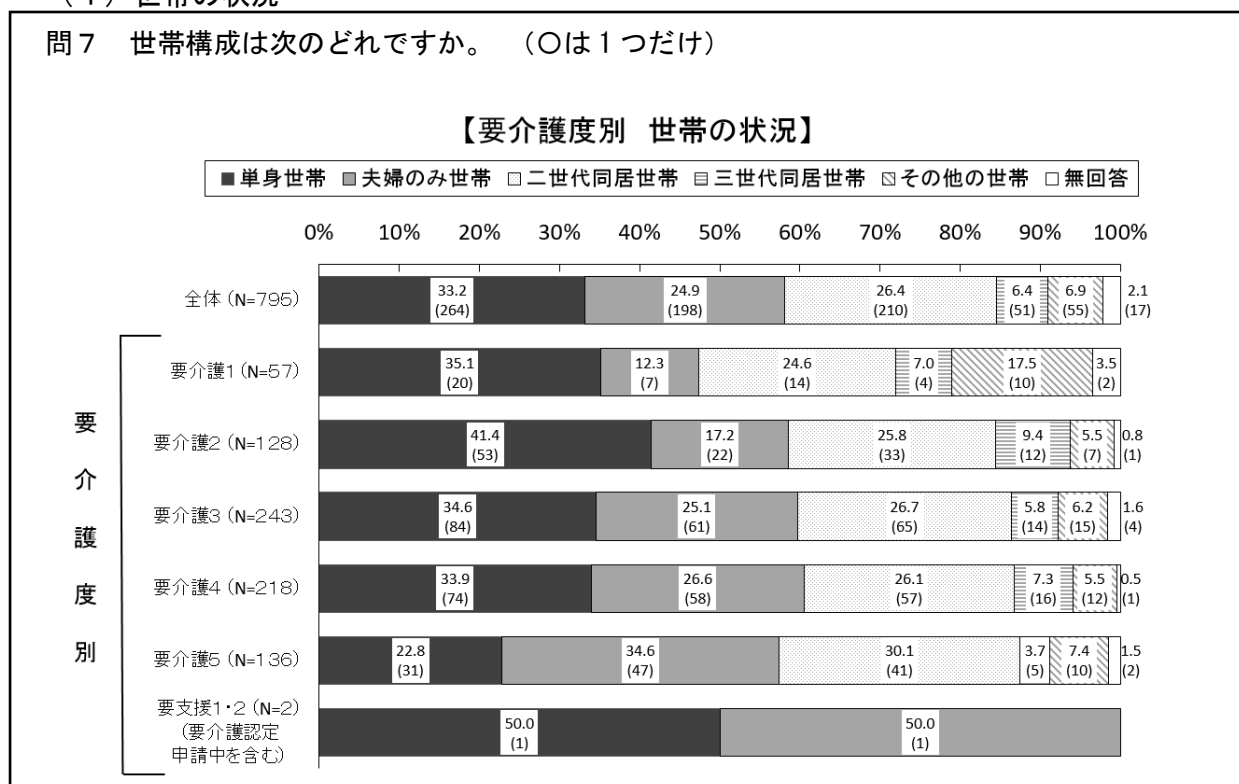
《年齢別》

75歳～79歳は、他の年齢層に比べて「要介護5」の割合が高く、3割強（30.2%）を占めている。

## 4. 世帯の状況

### (1) 世帯の状況

問7 世帯構成は次のどれですか。(〇は1つだけ)



世帯の状況は、「単身世帯」が3割強（33.2%）を占めて最も多く、次いで「二世帯同居世帯」（26.4%）、「夫婦のみ世帯」（24.9%）となっている。

#### 《要介護度別》

要介護1～要介護2の4割前後は「単身世帯」である。また、要介護5は、「夫婦のみ世帯」の割合が高く、3割強となっている。

#### 《年齢別》

90歳以上は、他の年齢層に比べて「単身世帯」と「二世帯同居世帯」の割合が高くなり、それぞれ4割弱を占めている。

#### 《居住地別》

県外からの希望は、福岡市内・県外に比べて「単身世帯」の割合が高く6割弱（57.1%）を占めている。

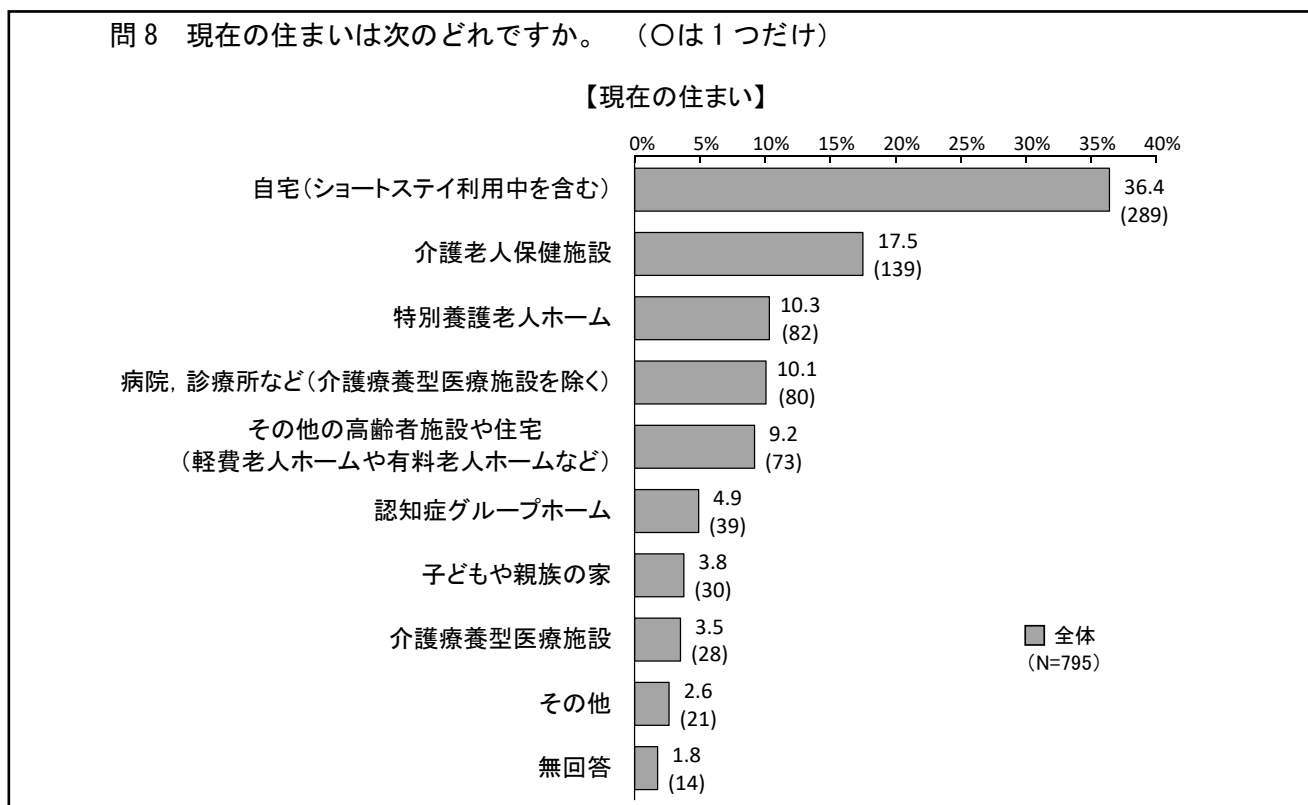
【性別・年齢別・居住地別・要介護度別 世帯の状況】(%)

		世帯の状況						
		全 体	単 身 世 帯	夫 婦 の み 世 帯	二 世 代 同 居 世 帯	三 世 代 同 居 世 帯	そ の 他 の 世 帯	無 回 答
全 体	上段:(人)	795	264	198	210	51	55	17
	下段:(%)	100.0	33.2	24.9	26.4	6.4	6.9	2.1
性 別	男性	240	19.2	48.8	23.3	3.3	4.6	0.8
	女性	542	39.3	14.8	28.2	7.7	8.1	1.8
	無回答	13	38.5	7.7	7.7	7.7	0.0	38.5
年 齢 別	60歳未満	10	20.0	30.0	20.0	10.0	20.0	0.0
	60歳～64歳	16	50.0	18.8	25.0	0.0	6.3	0.0
	65歳～69歳	32	31.3	50.0	15.6	0.0	3.1	0.0
	70歳～74歳	44	29.5	40.9	20.5	2.3	6.8	0.0
	75歳～79歳	86	32.6	45.3	15.1	2.3	4.7	0.0
	80歳～84歳	165	26.7	37.6	20.0	6.1	8.5	1.2
	85歳～89歳	179	35.2	21.8	26.8	6.7	8.4	1.1
	90歳以上	255	37.3	6.7	37.3	9.8	5.9	3.1
無回答	8	12.5	12.5	12.5	0.0	0.0	62.5	
居 住 地 別	東区	144	34.0	24.3	29.2	5.6	4.9	2.1
	博多区	93	25.8	21.5	26.9	8.6	14.0	3.2
	中央区	60	33.3	25.0	28.3	6.7	6.7	0.0
	南区	118	22.9	30.5	33.1	6.8	5.9	0.8
	城南区	75	49.3	24.0	17.3	1.3	5.3	2.7
	早良区	102	37.3	21.6	25.5	5.9	8.8	1.0
	西区	87	32.2	25.3	26.4	9.2	4.6	2.3
	市外	70	35.7	24.3	25.7	8.6	5.7	0.0
	県外	14	57.1	21.4	14.3	0.0	7.1	0.0
無回答	32	28.1	31.3	12.5	6.3	6.3	15.6	
要 介 護 度 別	要介護1	57	35.1	12.3	24.6	7.0	17.5	3.5
	要介護2	128	41.4	17.2	25.8	9.4	5.5	0.8
	要介護3	243	34.6	25.1	26.7	5.8	6.2	1.6
	要介護4	218	33.9	26.6	26.1	7.3	5.5	0.5
	要介護5	136	22.8	34.6	30.1	3.7	7.4	1.5
	要支援1・2※	2	50.0	50.0	0.0	0.0	0.0	0.0
無回答	11	9.1	18.2	0.0	0.0	9.1	63.6	

※要介護認定申請中を含む

(2) 現在の住まい

問8 現在の住まいは次のどれですか。(〇は1つだけ)



現在の住まいは、「自宅(ショートステイ利用中を含む)」(36.4%)が最も多く、次いで「介護老人保健施設」(17.5%)、「特別養護老人ホーム」(10.3%)となっている。

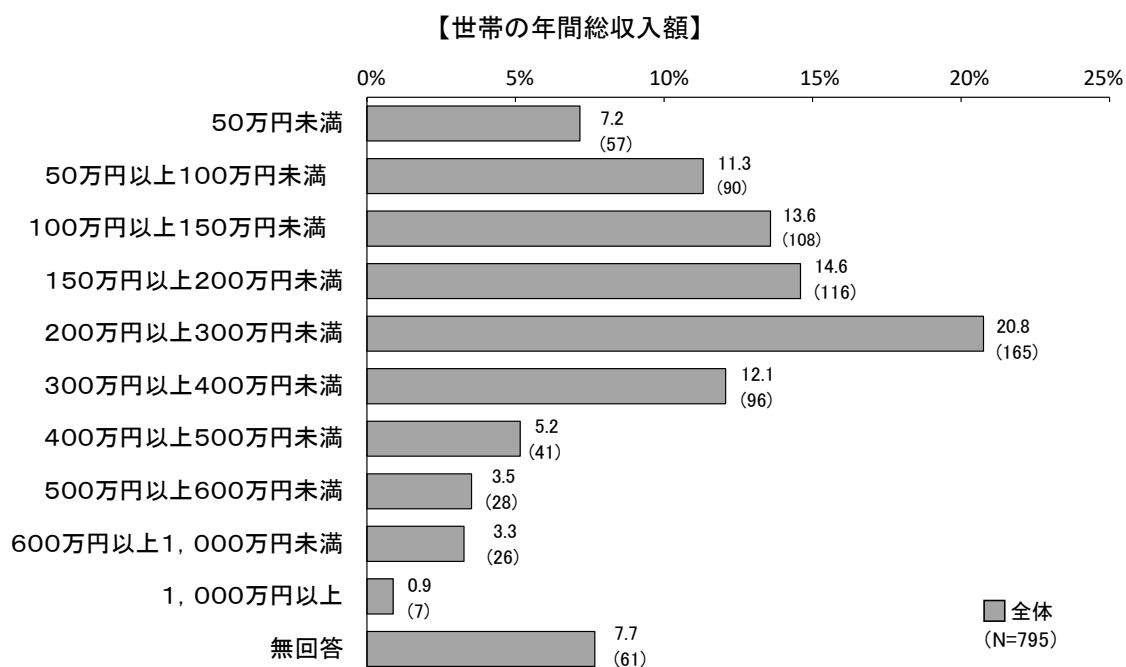
【性別・年齢別・居住地別・要介護度別 現在の住まい】 (%)

		現在の住まい										
		全 体	自 宅 （ シ ョ ー ト ス テ イ ） 利 用 中 を 含 む	子 ど も や 親 族 の 家	療 養 型 、 診 療 所 な ど （ 介 護 を 除 く ）	病 院 、 医 療 施 設 を 除 く	特 別 養 護 老 人 ホ ー ム	介 護 老 人 保 健 施 設	介 護 療 養 型 医 療 施 設	認 知 症 グ ル ー プ ホ ー ム	料 宅 そ の 他 の 高 齢 者 施 設 や 有 住 料 老 人 ホ ー ム な ど	そ の 他
全 体	上段：(人)	795	289	30	80	82	139	28	39	73	21	14
	下段：(%)	100.0	36.4	3.8	10.1	10.3	17.5	3.5	4.9	9.2	2.6	1.8
性 別	男性	240	42.1	1.7	13.3	7.9	13.8	4.6	0.8	12.5	2.1	1.3
	女性	542	34.1	4.8	8.9	11.3	19.6	2.8	6.6	7.7	3.0	1.3
	無回答	13	23.1	0.0	0.0	15.4	0.0	15.4	7.7	7.7	0.0	30.8
年 齢 別	60歳未満	10	40.0	0.0	20.0	30.0	10.0	0.0	0.0	0.0	0.0	0.0
	60歳～64歳	16	37.5	6.3	12.5	18.8	12.5	0.0	0.0	0.0	12.5	0.0
	65歳～69歳	32	50.0	0.0	9.4	6.3	12.5	6.3	6.3	6.3	0.0	3.1
	70歳～74歳	44	38.6	0.0	13.6	11.4	15.9	4.5	0.0	11.4	2.3	2.3
	75歳～79歳	86	27.9	1.2	19.8	16.3	12.8	3.5	4.7	10.5	1.2	2.3
	80歳～84歳	165	39.4	3.0	10.9	11.5	16.4	3.6	3.6	6.1	4.8	0.6
	85歳～89歳	179	40.8	4.5	8.4	7.3	10.6	3.9	9.5	10.6	3.4	1.1
	90歳以上	255	32.5	5.9	6.3	9.0	26.7	2.7	3.9	10.6	1.2	1.2
無回答	8	12.5	0.0	12.5	0.0	0.0	12.5	0.0	12.5	0.0	50.0	
居 住 地 別	東区	144	37.5	6.3	15.3	9.0	13.9	4.2	2.8	8.3	2.8	0.0
	博多区	93	33.3	2.2	9.7	12.9	10.8	6.5	8.6	10.8	2.2	3.2
	中央区	60	43.3	3.3	5.0	6.7	18.3	3.3	5.0	10.0	5.0	0.0
	南区	118	35.6	3.4	9.3	8.5	28.0	2.5	1.7	6.8	1.7	2.5
	城南区	75	45.3	1.3	1.3	16.0	14.7	4.0	4.0	8.0	2.7	2.7
	早良区	102	30.4	2.9	8.8	11.8	24.5	2.0	6.9	10.8	2.0	0.0
	西区	87	34.5	3.4	10.3	11.5	13.8	2.3	6.9	12.6	3.4	1.1
	市外	70	34.3	4.3	10.0	8.6	20.0	5.7	2.9	11.4	2.9	0.0
	県外	14	21.4	0.0	21.4	14.3	14.3	0.0	21.4	0.0	0.0	7.1
無回答	32	43.8	9.4	18.8	3.1	3.1	0.0	3.1	3.1	3.1	12.5	
要 介 護 度 別	要介護1	57	26.3	5.3	5.3	5.3	22.8	1.8	14.0	15.8	0.0	3.5
	要介護2	128	39.1	7.0	3.1	7.8	18.8	0.8	10.9	7.8	3.9	0.8
	要介護3	243	42.8	5.8	7.8	6.6	15.2	2.1	4.5	11.1	3.3	0.8
	要介護4	218	33.5	0.9	12.4	14.2	18.8	5.0	2.3	8.7	2.3	1.8
	要介護5	136	32.4	1.5	19.9	16.2	16.9	6.6	0.7	3.7	1.5	0.7
	要支援1・2※	2	0.0	0.0	0.0	0.0	0.0	0.0	0.0	100.0	0.0	0.0
無回答	11	27.3	0.0	0.0	0.0	9.1	9.1	0.0	9.1	9.1	36.4	

※要介護認定申請中を含む

(3) 世帯の年間総収入額

問9 世帯全員の年間総収入額（税込）はどれくらいですか。（○は1つだけ）



世帯の年間総収入額は、「200万円以上300万円未満」（20.8%）が最も多く、次いで「150万円以上200万円未満」（14.6%）、「100万円以上150万円未満」（13.6%）となっている。

【性別・年齢別・居住地別・要介護度別・世帯状況別 世帯の年間総収入額】 (%)

		世帯の年間総収入額											
		全 体	5 0 万 円 未 満	5 0 万 円 以 上 1 0 0 万 円 未 満	1 0 0 万 円 以 上 1 5 0 万 円 未 満	1 5 0 万 円 以 上 2 0 0 万 円 未 満	2 0 0 万 円 以 上 3 0 0 万 円 未 満	3 0 0 万 円 以 上 4 0 0 万 円 未 満	4 0 0 万 円 以 上 5 0 0 万 円 未 満	5 0 0 万 円 以 上 6 0 0 万 円 未 満	6 0 0 万 円 以 上 1 0 0 0 万 円 未 満	1 0 0 0 万 円 以 上	無 回 答
全 体	上段:(人)	795	57	90	108	116	165	96	41	28	26	7	61
	下段:(%)	100.0	7.2	11.3	13.6	14.6	20.8	12.1	5.2	3.5	3.3	0.9	7.7
性 別	男性	240	3.3	8.8	9.6	12.9	28.3	14.2	5.4	4.6	0.8	7.5	
	女性	542	8.9	12.4	15.5	15.3	17.7	11.3	5.2	3.1	2.8	0.9	7.0
	無回答	13	7.7	15.4	7.7	15.4	7.7	7.7	0.0	0.0	0.0	0.0	38.5
年 齢 別	60歳未満	10	0.0	20.0	10.0	20.0	0.0	20.0	10.0	10.0	0.0	0.0	10.0
	60歳～64歳	16	6.3	25.0	6.3	18.8	0.0	0.0	0.0	6.3	6.3	0.0	31.3
	65歳～69歳	32	12.5	12.5	9.4	12.5	25.0	6.3	0.0	3.1	9.4	0.0	9.4
	70歳～74歳	44	15.9	18.2	15.9	9.1	27.3	6.8	0.0	0.0	2.3	0.0	4.5
	75歳～79歳	86	5.8	14.0	11.6	11.6	30.2	8.1	8.1	2.3	2.3	0.0	5.8
	80歳～84歳	165	6.1	13.9	13.3	11.5	20.0	15.2	3.6	4.2	4.8	1.2	6.1
	85歳～89歳	179	5.6	8.4	12.8	17.9	24.0	12.3	4.5	3.9	1.7	1.1	7.8
	90歳以上	255	7.8	8.6	15.7	16.1	16.9	12.9	7.5	3.5	3.1	1.2	6.7
	無回答	8	0.0	0.0	12.5	12.5	0.0	25.0	0.0	0.0	0.0	0.0	50.0
居 住 地 別	東区	144	6.3	10.4	18.1	14.6	25.7	9.7	3.5	2.8	2.1	0.0	6.9
	博多区	93	6.5	15.1	18.3	16.1	11.8	7.5	5.4	2.2	1.1	1.1	15.1
	中央区	60	10.0	8.3	16.7	6.7	21.7	10.0	13.3	5.0	3.3	5.0	0.0
	南区	118	4.2	6.8	14.4	14.4	28.0	13.6	7.6	0.8	4.2	0.0	5.9
	城南区	75	5.3	16.0	10.7	17.3	22.7	14.7	2.7	0.0	2.7	0.0	8.0
	早良区	102	10.8	16.7	10.8	12.7	14.7	12.7	2.9	8.8	4.9	0.0	4.9
	西区	87	5.7	11.5	10.3	14.9	19.5	10.3	5.7	6.9	5.7	1.1	8.0
	市外	70	0.0	0.0	0.0	0.0	0.0	0.0	0.0	0.0	0.0	0.0	0.0
	県外	14	0.0	0.0	0.0	0.0	0.0	0.0	0.0	0.0	0.0	0.0	0.0
無回答	32	0.0	0.0	0.0	0.0	0.0	0.0	0.0	0.0	0.0	0.0	3.1	
要 介 護 度 別	要介護1	57	5.3	15.8	17.5	14.0	8.8	14.0	5.3	1.8	5.3	0.0	12.3
	要介護2	128	4.7	12.5	12.5	14.1	21.1	10.2	7.0	2.3	3.1	2.3	10.2
	要介護3	243	8.2	9.9	14.4	16.9	20.2	11.5	4.1	3.3	2.9	0.4	8.2
	要介護4	218	7.3	11.9	13.3	13.8	22.0	11.5	5.0	4.6	3.2	1.4	6.0
	要介護5	136	8.8	10.3	13.2	12.5	25.0	16.2	5.9	3.7	3.7	0.0	0.7
	要支援1・2※	2	0.0	0.0	0.0	50.0	0.0	0.0	0.0	0.0	0.0	0.0	50.0
	無回答	11	0.0	9.1	0.0	9.1	18.2	0.0	0.0	9.1	0.0	0.0	54.5
世 帯 状 況 別	単身世帯	264	12.5	22.3	21.2	18.6	15.5	2.7	0.8	1.1	1.1	0.0	4.2
	夫婦のみ世帯	198	2.5	5.6	9.1	13.6	35.4	16.7	6.1	2.5	1.5	0.0	7.1
	二世帯同居世帯	210	6.2	3.8	9.0	11.4	19.5	19.5	10.0	5.7	6.7	1.9	6.2
	三世帯同居世帯	51	2.0	3.9	9.8	7.8	9.8	19.6	7.8	11.8	9.8	5.9	11.8
	その他の世帯	55	9.1	14.5	14.5	18.2	14.5	7.3	3.6	1.8	1.8	0.0	14.5
	無回答	17	0.0	11.8	11.8	11.8	0.0	5.9	0.0	5.9	0.0	0.0	52.9

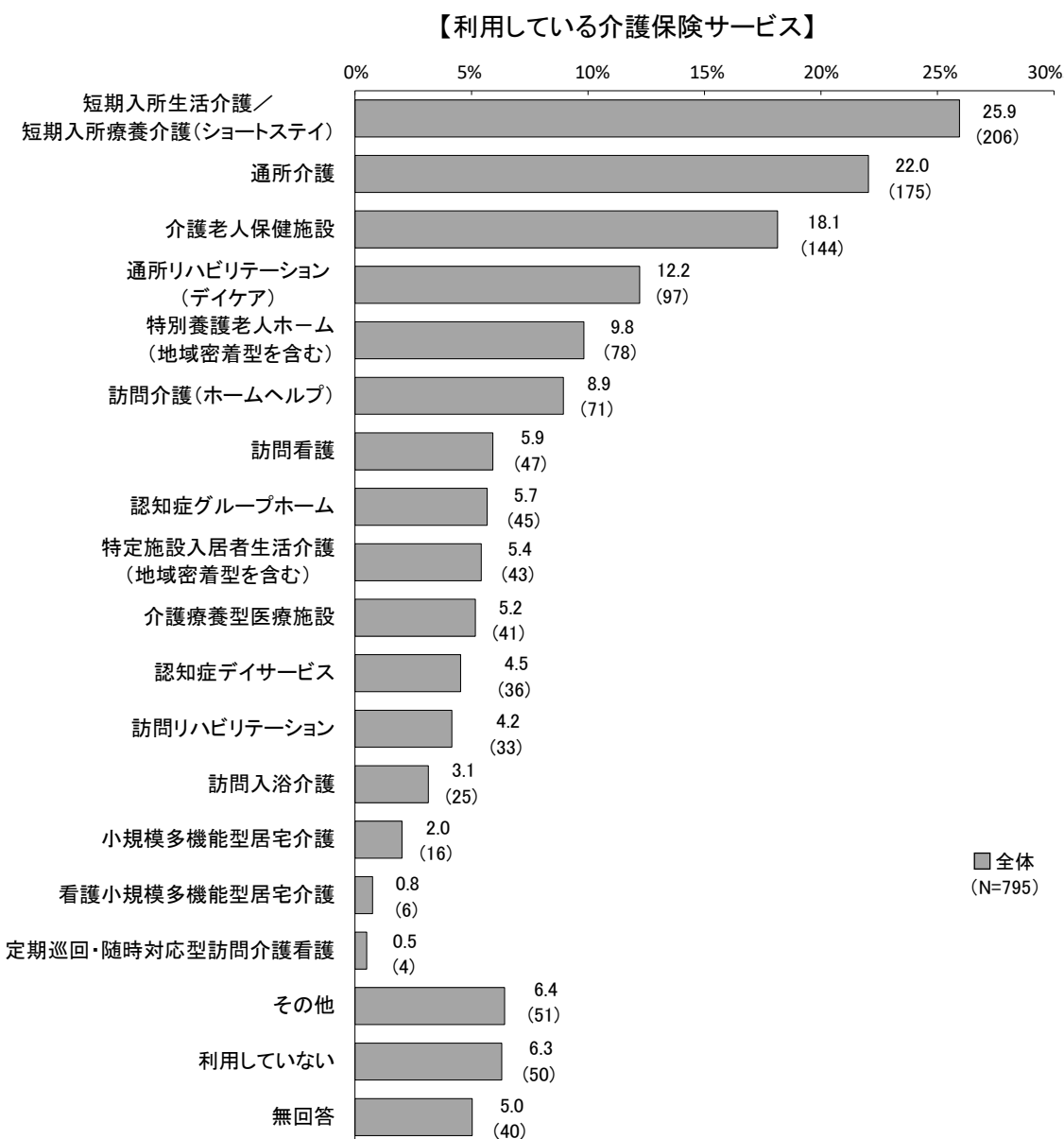
※要介護認定申請中を含む



## 5. 介護保険サービスについて

### (1) 利用している介護保険サービス

問10 現在、どの介護保険サービスを利用していますか。(〇はいくつでも)



#### 《性別》

男性が利用している介護保険サービスとしては、「通所介護」(25.4%)の割合が最も高くなっている。また、女性が利用している介護保険サービスは、「短期入所生活介護/短期入所療養介護(ショートステイ)」が最も多く、3割強(26.8%)を占める。

《年齢別》

「短期入所生活介護/短期入所療養介護（ショートステイ）」について、70歳～74歳（34.1%）・85歳～89歳（29.6%）・90歳以上（29.0%）の年齢層で特に利用割合が高くなっている。

《要介護度別》

要介護1～要介護2は、「通所介護」の割合が高い。また、要介護3～要介護5は、「短期入所生活介護/短期入所療養介護（ショートステイ）」が最も多い。

【性別・年齢別・居住地別・要介護度別 利用している介護保険サービス】（%）

		利用している介護保険サービス														
		全体	通所介護	イテケア（シャロン）	通所リハビリ（デイ）	ムヘル（ヘルプ）	訪問入浴介護	訪問リハビリ	訪問看護	トステイ（ショート）	養護短期入所生活介護	密着型介護（地域）	生定施設（地域）	着型（含む）	ホム（地域）	特別養護老人
全体	上段：(人)	795	175	97	71	25	33	47	206	43	78					
	下段：(%)	100.0	22.0	12.2	8.9	3.1	4.2	5.9	25.9	5.4	9.8					
性別	男性	240	25.4	15.8	10.0	5.0	7.1	7.9	24.6	9.2	7.1					
	女性	542	21.0	10.9	8.5	2.2	3.0	5.2	26.8	3.7	10.9					
	無回答	13	0.0	0.0	7.7	7.7	0.0	0.0	15.4	7.7	15.4					
年齢別	60歳未満	10	0.0	0.0	10.0	10.0	0.0	10.0	10.0	0.0	30.0					
	60歳～64歳	16	43.8	6.3	0.0	6.3	6.3	6.3	12.5	0.0	18.8					
	65歳～69歳	32	15.6	12.5	0.0	6.3	3.1	6.3	18.8	6.3	3.1					
	70歳～74歳	44	18.2	13.6	4.5	0.0	6.8	2.3	34.1	6.8	11.4					
	75歳～79歳	86	16.3	15.1	11.6	3.5	3.5	9.3	22.1	9.3	16.3					
	80歳～84歳	165	23.0	10.9	10.3	1.8	6.1	3.6	21.2	4.2	12.1					
	85歳～89歳	179	27.4	19.6	15.1	3.4	3.9	8.4	29.6	5.6	6.7					
	90歳以上	255	21.2	7.8	5.5	3.1	3.1	5.1	29.0	4.7	7.5					
	無回答	8	0.0	0.0	0.0	12.5	0.0	0.0	12.5	12.5	12.5					
居住地別	東区	144	20.1	9.7	2.8	2.8	4.2	5.6	27.8	4.9	9.0					
	博多区	93	18.3	8.6	12.9	2.2	3.2	9.7	30.1	7.5	9.7					
	中央区	60	30.0	20.0	10.0	5.0	1.7	1.7	30.0	1.7	8.3					
	南区	118	19.5	11.9	6.8	1.7	2.5	5.9	28.0	3.4	8.5					
	城南区	75	24.0	12.0	14.7	2.7	10.7	8.0	32.0	5.3	16.0					
	早良区	102	20.6	15.7	7.8	2.9	3.9	4.9	15.7	3.9	8.8					
	西区	87	25.3	17.2	12.6	5.7	4.6	6.9	24.1	12.6	9.2					
	市外	70	20.0	10.0	5.7	1.4	2.9	2.9	24.3	7.1	14.3					
	県外	14	14.3	7.1	14.3	0.0	0.0	7.1	14.3	0.0	7.1					
	無回答	32	37.5	3.1	15.6	9.4	6.3	6.3	21.9	0.0	3.1					
要介護度別	要介護1	57	24.6	8.8	7.0	0.0	3.5	5.3	12.3	8.8	5.3					
	要介護2	128	28.1	17.2	13.3	3.1	1.6	3.1	26.6	0.8	7.0					
	要介護3	243	25.9	13.2	8.2	1.6	3.3	3.3	34.6	8.6	7.4					
	要介護4	218	17.4	12.8	7.3	5.5	6.4	7.8	24.8	4.6	11.5					
	要介護5	136	16.9	6.6	10.3	2.9	5.1	11.0	17.6	3.7	15.4					
	要支援1・2※	2	0.0	0.0	0.0	0.0	0.0	0.0	50.0	50.0	50.0					
	無回答	11	9.1	9.1	0.0	9.1	0.0	0.0	18.2	0.0	9.1					

※要介護認定申請中を含む

		利用している介護保険サービス									
		介護老人保健施設	介護療養型医療施設	小規模多機能型居宅介護	認知症デイサービス	認知症グループホーム	訪問介護・巡回・随時対応型看護	看護小規模多機能型居宅	その他	利用していない	無回答
全体	上段:(人)	144	41	16	36	45	4	6	51	50	40
	下段:(%)	18.1	5.2	2.0	4.5	5.7	0.5	0.8	6.4	6.3	5.0
性別	男性	13.8	5.0	1.3	4.2	1.3	1.3	0.8	8.8	8.8	5.0
	女性	20.1	5.2	2.4	4.8	7.6	0.2	0.7	5.4	5.2	4.8
	無回答	15.4	7.7	0.0	0.0	7.7	0.0	0.0	7.7	7.7	15.4
年齢別	60歳未満	10.0	20.0	0.0	0.0	0.0	0.0	0.0	10.0	10.0	0.0
	60歳～64歳	6.3	0.0	6.3	12.5	0.0	6.3	0.0	0.0	12.5	6.3
	65歳～69歳	15.6	9.4	0.0	6.3	9.4	0.0	0.0	9.4	18.8	3.1
	70歳～74歳	20.5	9.1	0.0	0.0	0.0	0.0	0.0	2.3	6.8	4.5
	75歳～79歳	16.3	7.0	1.2	5.8	4.7	1.2	0.0	8.1	9.3	5.8
	80歳～84歳	13.9	4.2	4.2	6.1	4.2	0.0	0.6	6.7	7.9	8.5
	85歳～89歳	10.6	3.9	1.1	6.1	10.1	0.0	1.1	6.7	4.5	3.4
	90歳以上	28.2	4.3	2.0	2.4	5.1	0.8	1.2	6.3	2.7	3.5
	無回答	0.0	12.5	0.0	0.0	0.0	0.0	0.0	25.0	25.0	
居住地別	東区	13.9	9.0	2.8	7.6	4.2	0.0	1.4	9.7	7.6	63.9
	博多区	10.8	5.4	1.1	4.3	8.6	3.2	2.2	5.4	6.5	66.7
	中央区	18.3	5.0	1.7	6.7	6.7	0.0	0.0	3.3	1.7	55.0
	南区	30.5	4.2	0.8	2.5	1.7	0.0	0.0	5.1	6.8	69.5
	城南区	20.0	4.0	1.3	1.3	4.0	0.0	0.0	4.0	1.3	68.0
	早良区	23.5	2.9	2.0	6.9	6.9	1.0	0.0	4.9	5.9	68.6
	西区	10.3	2.3	3.4	2.3	9.2	0.0	1.1	10.3	4.6	62.1
	市外	21.4	8.6	4.3	4.3	2.9	0.0	1.4	7.1	5.7	62.9
	県外	21.4	7.1	0.0	7.1	21.4	0.0	0.0	7.1	21.4	78.6
	無回答	3.1	0.0	0.0	0.0	6.3	0.0	0.0	3.1	18.8	46.9
要介護度別	要介護1	21.1	5.3	0.0	7.0	14.0	0.0	1.8	3.5	1.8	3.5
	要介護2	18.8	1.6	3.1	5.5	10.9	0.0	0.8	4.7	1.6	3.9
	要介護3	16.0	3.3	2.9	5.8	5.3	0.4	0.4	5.3	5.8	2.1
	要介護4	20.6	5.5	0.5	2.3	3.2	0.5	0.5	7.3	6.9	7.8
	要介護5	16.2	11.0	2.2	4.4	2.2	1.5	0.7	9.6	12.5	5.9
	要支援1・2※	50.0	0.0	0.0	0.0	0.0	0.0	0.0	50.0	0.0	0.0
	無回答	9.1	9.1	9.1	0.0	0.0	0.0	9.1	0.0	9.1	27.3

※要介護認定申請中を含む

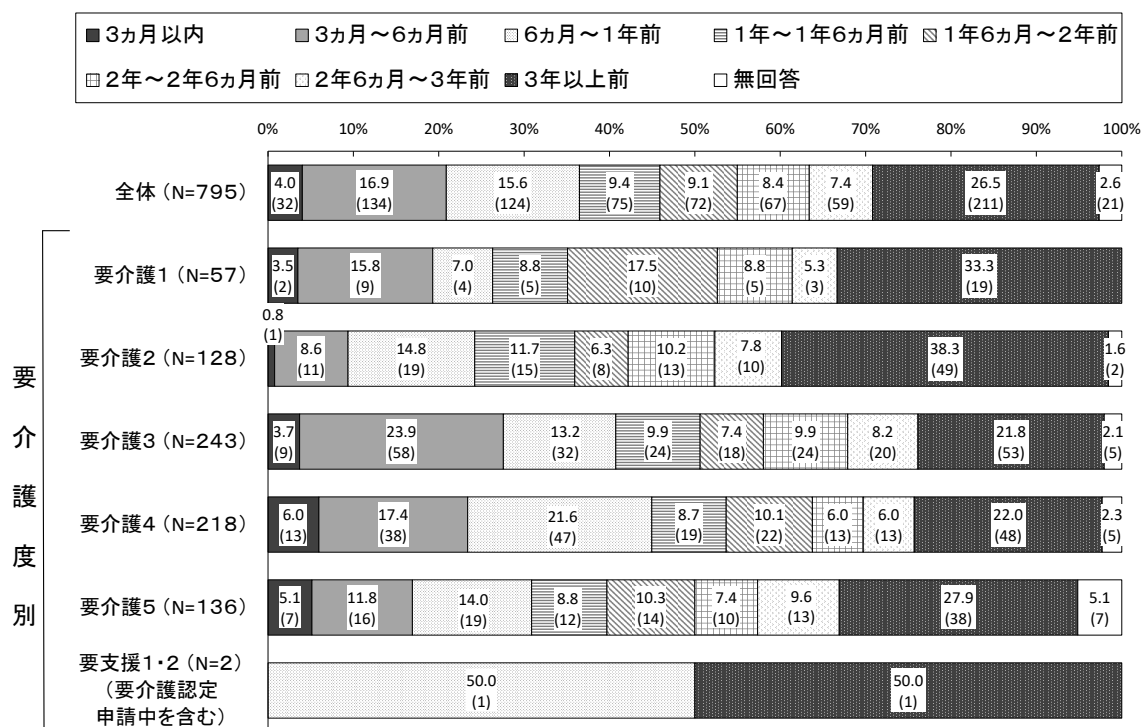
## 6. 特別養護老人ホーム利用申込みの状況

### (1) 特別養護老人ホームに利用申込みをした時期

問 1 2 最初に特別養護老人ホームに利用申込みをされたのはいつですか。

(○は1つだけ)

【要介護度別 特別養護老人ホームに利用申込みをした時期】



最初に特別養護老人ホームに利用申込みをした時期は、「3年以上前」(26.5%)が最も多く、次いで「3か月～6か月前」(16.9%)、「6か月～1年前」(15.6%)となっている。


#### 《要介護度別》

要介護3については、「3か月～6か月前」(23.9%)の申込みが最も多くなっている。

問 1 2 最初に特別養護老人ホームに利用申込みをされたのはいつですか。

(○は1つだけ)

【世帯状況別 特別養護老人ホームに利用申込みをした時期】



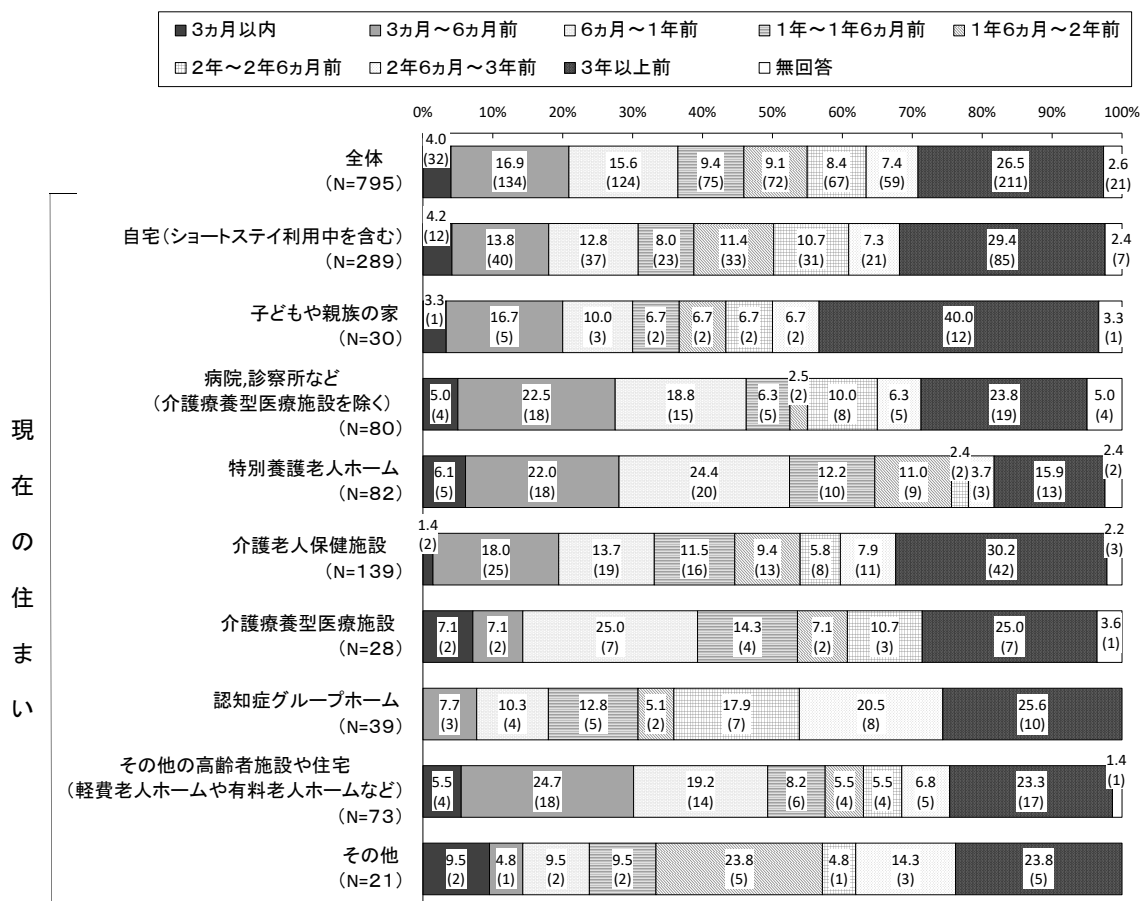
《世帯状況別》

どの世帯も利用申込みをした時期は「3年以上前」が最も多く、2割～3割を占めている。

問 1 2 最初に特別養護老人ホームに利用申込みをされたのはいつですか。

(○は1つだけ)

【現在の住まい 特別養護老人ホームに利用申込みをした時期】



《現在の住まい》

現在の住まいが「子どもや親族の家」の方は、他の住まいと比較して「3年以上前」に利用申込みをした割合が高く4割を占めている。

【性別・年齢別・居住地別・要介護度別・世帯状況別・希望場所別・現在の住まい  
特別養護老人ホームに利用申込みをした時期】(%)

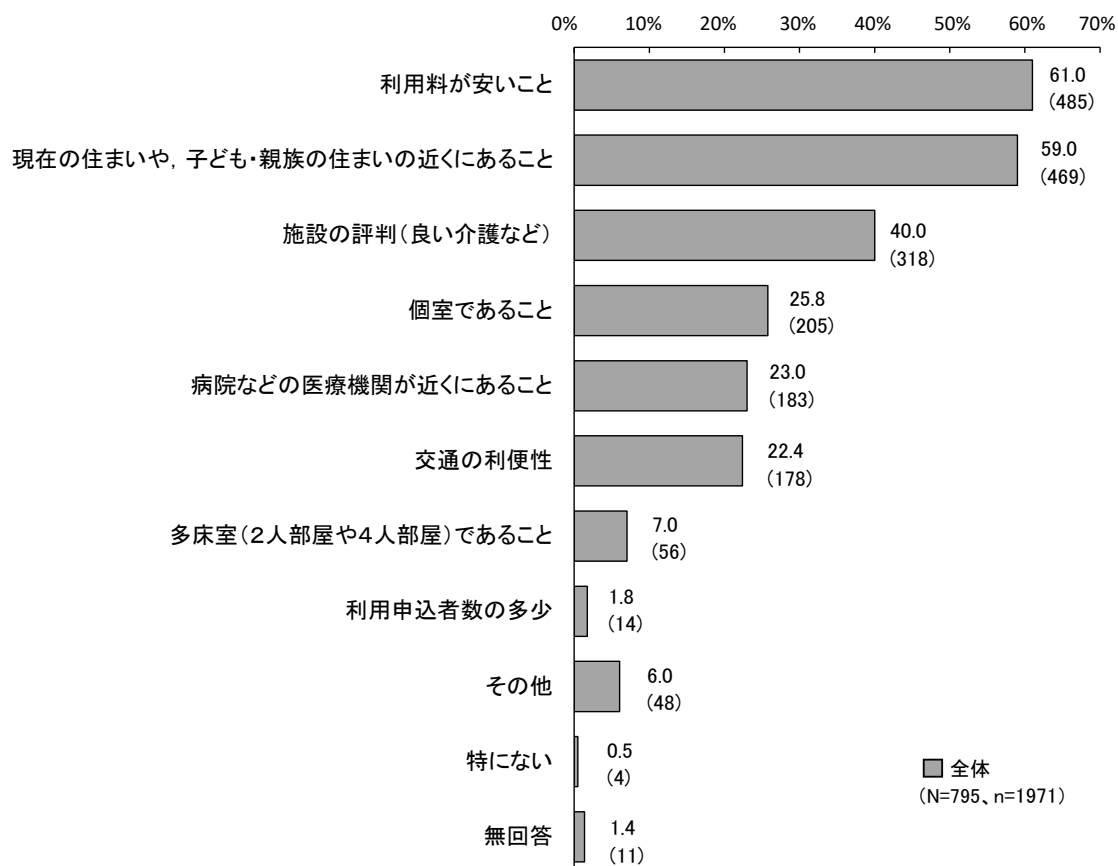
		特別養護老人ホームに利用申込みをした時期									無回答
		全体	3カ月以内	3カ月～6カ月前	6カ月～1年前	1年～1年6カ月前	1年6カ月～2年前	2年～2年6カ月前	2年6カ月～3年前	3年以上前	
全体	上段:(人)	795	32	134	124	75	72	67	59	211	21
	下段:(%)	100.0	4.0	16.9	15.6	9.4	9.1	8.4	7.4	26.5	2.6
性別	男性	240	4.2	14.6	15.4	10.4	10.4	8.8	6.7	24.6	5.0
	女性	542	3.9	17.3	15.7	9.2	8.7	8.3	7.7	27.9	1.3
	無回答	13	7.7	38.5	15.4	0.0	0.0	7.7	7.7	7.7	15.4
年齢別	60歳未満	10	20.0	10.0	20.0	10.0	10.0	10.0	0.0	20.0	0.0
	60歳～64歳	16	6.3	6.3	25.0	0.0	0.0	18.8	6.3	31.3	6.3
	65歳～69歳	32	0.0	15.6	18.8	18.8	9.4	0.0	9.4	25.0	3.1
	70歳～74歳	44	4.5	15.9	15.9	15.9	9.1	2.3	15.9	4.5	4.5
	75歳～79歳	86	2.3	22.1	16.3	9.3	9.3	7.0	8.1	23.3	2.3
	80歳～84歳	165	3.0	20.6	14.5	8.5	9.1	10.3	4.2	25.5	4.2
	85歳～89歳	179	4.5	18.4	16.2	8.9	8.9	9.5	8.4	24.0	1.1
	90歳以上	255	4.3	12.9	14.5	9.0	8.6	7.1	9.8	32.2	1.6
	無回答	8	12.5	12.5	12.5	0.0	0.0	12.5	0.0	25.0	25.0
居住地別	東区	144	2.8	15.3	15.3	9.7	6.9	8.3	9.0	27.1	5.6
	博多区	93	5.4	14.0	20.4	16.1	4.3	8.6	3.2	26.9	1.1
	中央区	60	5.0	16.7	16.7	6.7	15.0	5.0	5.0	28.3	1.7
	南区	118	0.8	16.9	19.5	9.3	7.6	10.2	7.6	24.6	3.4
	城南区	75	2.7	13.3	14.7	5.3	13.3	9.3	5.3	34.7	1.3
	早良区	102	3.9	19.6	14.7	9.8	7.8	3.9	8.8	30.4	1.0
	西区	87	5.7	19.5	13.8	3.4	10.3	11.5	10.3	24.1	1.1
	市外	70	10.0	17.1	8.6	12.9	10.0	8.6	8.6	24.3	0.0
	県外	14	0.0	14.3	21.4	14.3	7.1	14.3	7.1	21.4	0.0
	無回答	32	3.1	25.0	9.4	9.4	15.6	9.4	9.4	6.3	12.5
要介護度別	要介護1	57	3.5	15.8	7.0	8.8	17.5	8.8	5.3	33.3	0.0
	要介護2	128	0.8	8.6	14.8	11.7	6.3	10.2	7.8	38.3	1.6
	要介護3	243	3.7	23.9	13.2	9.9	7.4	9.9	8.2	21.8	2.1
	要介護4	218	6.0	17.4	21.6	8.7	10.1	6.0	6.0	22.0	2.3
	要介護5	136	5.1	11.8	14.0	8.8	10.3	7.4	9.6	27.9	5.1
	要支援1・2※	2	0.0	0.0	50.0	0.0	0.0	0.0	0.0	50.0	0.0
	無回答	11	0.0	18.2	18.2	0.0	0.0	18.2	0.0	27.3	18.2
世帯状況別	単身世帯	264	4.5	20.1	18.6	9.1	6.8	7.2	6.8	25.8	1.1
	夫婦のみ世帯	198	3.5	19.2	13.6	9.1	10.1	10.1	7.6	22.2	4.5
	二世帯同居世帯	210	2.9	12.4	14.3	11.9	8.6	8.6	10.0	30.0	1.4
	三世帯同居世帯	51	5.9	15.7	11.8	3.9	17.6	5.9	3.9	33.3	2.0
	その他の世帯	55	3.6	12.7	18.2	10.9	12.7	9.1	5.5	21.8	5.5
	無回答	17	11.8	11.8	11.8	0.0	0.0	11.8	0.0	41.2	11.8
希望場所別	現在の住まいの近くにある施設だけを希望する	450	4.4	16.4	13.6	9.1	8.7	8.4	8.7	28.9	1.8
	子どもや親族の住まいの近くにある施設だけを希望する	193	2.6	20.2	18.7	11.4	6.2	6.7	6.2	26.9	1.0
	福岡市内の施設であればかまわない	105	3.8	16.2	15.2	10.5	13.3	11.4	6.7	21.0	1.9
	福岡県内や福岡県外の施設も含めてどこでもよい	11	9.1	0.0	18.2	0.0	36.4	27.3	0.0	9.1	0.0
	無回答	36	5.6	11.1	25.0	2.8	8.3	2.8	2.8	16.7	25.0
現在の住まい	自宅(ショートステイ利用中を含む)	289	4.2	13.8	12.8	8.0	11.4	10.7	7.3	29.4	2.4
	子どもや親族の家	30	3.3	16.7	10.0	6.7	6.7	6.7	6.7	40.0	3.3
	病院・診療所など(介護療養型医療施設を除く)	80	5.0	22.5	18.8	6.3	2.5	10.0	6.3	23.8	5.0
	特別養護老人ホーム	82	6.1	22.0	24.4	12.2	11.0	2.4	3.7	15.9	2.4
	介護老人保健施設	139	1.4	18.0	13.7	11.5	9.4	5.8	7.9	30.2	2.2
	介護療養型医療施設	28	7.1	7.1	25.0	14.3	7.1	10.7	0.0	25.0	3.6
	認知症グループホーム	39	0.0	7.7	10.3	12.8	5.1	17.9	20.5	25.6	0.0
	その他の高齢者施設や住宅(軽費老人ホームや有料老人ホームなど)	73	5.5	24.7	19.2	8.2	5.5	5.5	6.8	23.3	1.4
その他	21	9.5	4.8	9.5	9.5	23.8	4.8	14.3	23.8	0.0	
	無回答	14	0.0	28.6	21.4	14.3	0.0	7.1	7.1	7.1	14.3

※要介護認定申請中を含む

(2) 特別養護老人ホームの選択基準

問13 特別養護老人ホームへの利用申込みにあたって何を基準に選択しますか（優先的に考える基準は何ですか）。（〇は3つまで）

【特別養護老人ホームの選択基準】



特別養護老人ホームの選択基準は「利用料が安いこと」（61.0%）が最も多く、次いで「現在の住まいや、子ども・親族の住まいに近くにあること」（59.0%）、「施設の評判（良い介護施設など）」（40.0%）となっている。

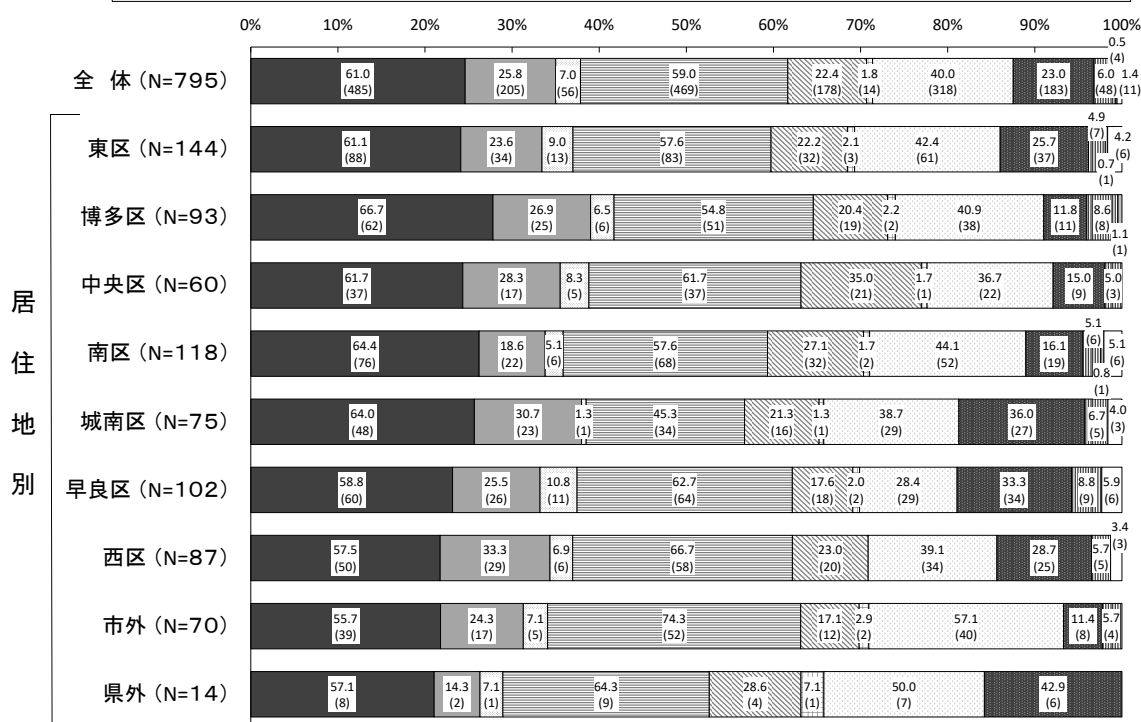


問 1 3 特別養護老人ホームへの利用申込みにあたって何を基準に選択しますか。

(最優先に考える基準は何ですか) (○は3つまで)

【居住地別 特別養護老人ホームの選択基準】

- 利用料が安いこと
- 多床室(2人部屋や4人部屋)であること
- ▨ 交通の利便性
- 施設の評判(良い介護など)
- ▨ その他
- 無回答
- 個室であること
- ▨ 現在の住まいや、子ども・親族の住まいの近くにあること
- 利用申込者数の多少
- 病院などの医療機関が近くにあること
- 特にない



《居住地別》

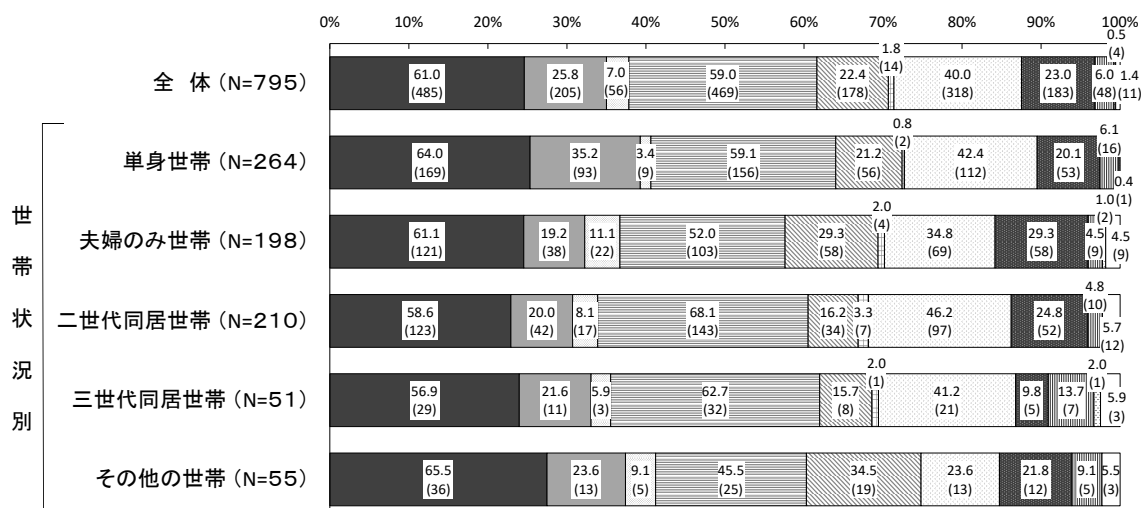
居住地が東区・博多区・南区・城南区の方の特別養護老人ホームの選択基準は「利用料が安いこと」が最も多い。また、福岡市外と福岡県外の方は「現在の住まいや、子ども・親族の住まいの近くにあること」を選択基準としていることがわかる。

問 1 3 特別養護老人ホームへの利用申込みにあたって何を基準に選択しますか。

(最優先に考える基準は何ですか) (〇は3つまで)

【世帯状況別 特別養護老人ホームの選択基準】

- |                       |                              |
|-----------------------|------------------------------|
| ■ 利用料が安いこと            | ■ 個室であること                    |
| □ 多床室(2人部屋や4人部屋)であること | ■ 現在の住まいや、子ども・親族の住まいの近くにあること |
| ▣ 交通の利便性              | □ 利用申込者数の多少                  |
| □ 施設の評判(良い介護など)       | ■ 病院などの医療機関が近くにあること          |
| ▣ その他                 | ▣ 特にない                       |
| □ 無回答                 |                              |



《世帯状況別》

二世帯同居世帯では、「現在の住まいや、子ども・親族の住まいの近くにあること」の割合が7割弱と高くなっている。

【性別・年齢別・居住地別・要介護度別・世帯状況別・世帯年収別・希望場所別

特別養護老人ホームの選択基準】(%)

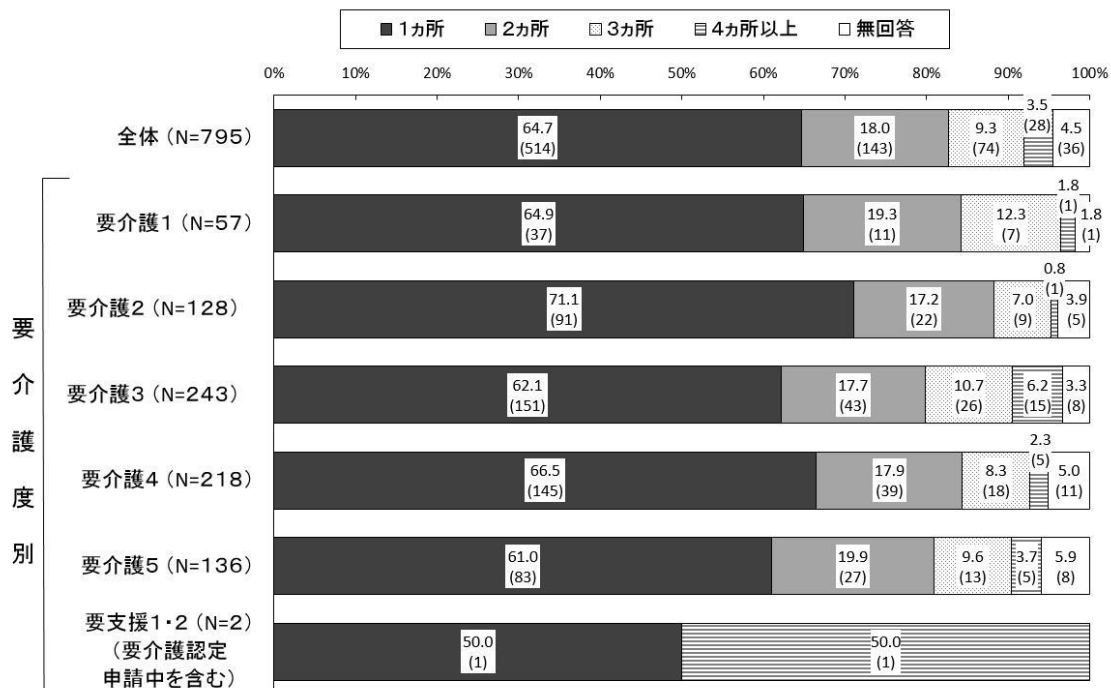
		特別養護老人ホームの選択基準												
		全 体	利 用 料 が 安 い こ と	個 室 で あ る こ と	屋 多 床 室 — で あ る こ と (2人部屋や4人部屋)	現 在 の 住 ま い の 近 く に あ る こ と (子ども・親)	交 通 の 利 便 性	利 用 申 込 者 数 の 多 少	施 設 の 評 判 (良 い 介 護 な ど)	あ る こ と の 医 療 機 関 が 近 く に	病 院 な ど の 医 療 機 関 が 近 く に	そ の 他	特 に な い	無 回 答
全体	上段:(人) 下段:(%)	795 100.0	485 61.0	205 25.8	56 7.0	469 59.0	178 22.4	14 1.8	318 40.0	183 23.0	48 6.0	4 0.5	4 0.5	11 1.4
性別	男性 女性 無回答	240 542 13	61.7 60.7 61.5	25.0 26.2 23.1	7.5 6.8 7.7	55.8 60.7 46.2	27.9 20.1 15.4	0.8 2.2 0.0	31.7 44.1 23.1	23.3 23.2 7.7	5.4 6.5 0.0	0.8 3.1 0.0	0.8 0.4 0.0	6.3 2.2 46.2
年齢別	60歳未満 60歳～64歳 65歳～69歳 70歳～74歳 75歳～79歳 80歳～84歳 85歳～89歳 90歳以上 無回答	10 16 32 44 86 165 179 255 8	80.0 62.5 59.4 70.5 55.8 63.6 54.2 63.9 50.0	60.0 37.5 21.9 29.5 27.9 23.6 27.4 23.5 12.5	10.0 6.3 3.1 11.4 3.5 10.9 5.0 7.1 0.0	40.0 56.3 59.4 38.6 51.2 57.0 63.7 64.7 37.5	20.0 18.8 25.0 25.0 34.9 23.0 16.2 22.0 12.5	10.0 0.0 0.0 2.3 0.0 1.8 2.2 2.0 0.0	50.0 37.5 40.6 43.2 43.0 29.7 45.3 42.0 12.5	10.0 6.3 21.9 18.2 22.1 26.1 22.3 24.3 25.0	0.0 6.3 3.1 4.5 12.8 7.9 5.6 3.9 0.0	0.0 0.0 0.0 0.0 0.0 1.2 0.6 0.4 0.0	0.0 0.0 18.8 0.0 3.5 1.8 3.4 3.5 75.0	
居住地別	東区 博多区 中央区 南区 城南区 早良区 西区 市外 県外 無回答	144 93 60 118 75 102 87 70 14 32	61.1 66.7 61.7 64.4 64.0 58.8 57.5 55.7 57.1 53.1	23.6 26.9 28.3 18.6 30.7 25.5 33.3 24.3 14.3 31.3	9.0 6.5 8.3 5.1 1.3 10.8 6.9 7.1 7.1 6.3	57.6 54.8 61.7 57.6 45.3 62.7 66.7 74.3 64.3 40.6	22.2 20.4 35.0 27.1 21.3 17.6 23.0 17.1 28.6 15.6	2.1 2.2 1.7 1.7 1.3 2.0 0.0 2.9 7.1 0.0	42.4 40.9 36.7 44.1 38.7 28.4 39.1 57.1 50.0 21.9	25.7 11.8 15.0 16.1 36.0 33.3 28.7 11.4 42.9 21.9	4.9 8.6 5.0 5.1 6.7 8.8 5.7 5.7 0.0 3.1	0.7 1.1 0.0 0.8 0.0 0.0 0.0 0.0 0.0 1.8	0.7 0.0 0.0 5.1 4.0 5.9 3.4 0.0 0.0 28.1	
要介護度別	要介護1 要介護2 要介護3 要介護4 要介護5 要支援1・2※ 無回答	57 128 243 218 136 2 11	64.9 68.8 60.1 60.1 55.9 100.0 45.5	42.1 28.1 29.6 19.3 19.1 0.0 45.5	5.3 3.9 6.2 10.6 6.6 50.0 0.0	47.4 64.1 60.9 58.7 57.4 50.0 45.5	29.8 10.9 23.0 19.7 33.1 50.0 18.2	0.0 0.8 2.5 2.8 0.7 0.0 0.0	33.3 42.2 40.7 38.5 42.6 0.0 36.4	21.1 25.8 17.3 28.0 23.5 50.0 18.2	7.0 7.8 5.8 4.6 6.6 0.0 9.1	1.8 0.0 0.4 0.9 6.6 0.0 0.0	0.0 2.3 6.2 4.1 0.0 0.0 54.5	
世帯状況別	単身世帯 夫婦のみ世帯 二世帯同居世帯 三世帯同居世帯 その他の世帯 無回答	264 198 210 51 55 17	64.0 61.1 58.6 56.9 65.5 41.2	35.2 19.2 20.0 21.6 23.6 47.1	3.4 11.1 8.1 5.9 9.1 0.0	59.1 52.0 68.1 62.7 45.5 58.8	21.2 29.3 16.2 15.7 34.5 17.6	0.8 2.0 3.3 2.0 0.0 0.0	42.4 34.8 46.2 41.2 23.6 35.3	20.1 29.3 24.8 9.8 21.8 17.6	6.1 4.5 4.8 13.7 9.1 5.9	1.0 1.0 0.0 2.0 0.0 0.0	0.4 4.5 5.7 5.9 5.5 35.3	
世帯年収別	50万円未満 50万円以上100万円未満 100万円以上150万円未満 150万円以上200万円未満 200万円以上300万円未満 300万円以上400万円未満 400万円以上500万円未満 500万円以上600万円未満 600万円以上1,000万円未満 1,000万円以上 無回答	57 90 108 116 165 96 41 28 26 7 61	59.6 74.4 64.8 62.9 63.6 62.5 51.2 42.9 42.3 14.3 50.8	28.1 26.7 25.9 31.0 21.2 21.9 14.6 32.1 30.8 14.3 34.4	5.3 3.3 8.3 6.9 8.5 12.5 7.3 0.0 3.8 0.0 4.9	64.9 55.6 54.6 56.0 53.3 76.0 63.4 78.6 65.4 100.0 41.0	22.8 31.1 22.2 16.4 26.7 17.7 17.1 25.0 26.9 14.3 18.0	1.8 0.0 1.9 1.7 0.6 4.2 2.4 0.0 3.8 0.0 3.3	43.9 30.0 39.8 44.0 43.0 34.4 51.2 28.6 46.2 71.4 36.1	17.5 18.9 23.1 23.3 27.9 28.1 24.4 28.6 19.2 28.6 9.8	5.3 4.4 6.5 5.2 4.8 2.1 7.3 3.6 15.4 14.3 14.8	0.0 1.1 0.9 0.0 0.6 1.0 0.0 0.0 0.0 0.0 0.0	0.0 0.0 2.8 2.6 7.3 0.0 0.0 0.0 0.0 0.0 24.6	
希望場所別	現在の住まいの近くにある施設だけを希望する 子どもや親族の住まいの近くにある施設だけを希望する 福岡市内の施設であればかまわない 福岡県内や福岡県外の施設も含めてどこでもよい 無回答	450 193 105 11 36	59.3 65.3 65.7 72.7 41.7	23.3 29.0 30.5 45.5 19.4	7.1 5.7 9.5 0.0 8.3	64.0 72.5 28.6 36.4 19.4	25.6 18.1 19.0 0.0 22.2	2.0 1.6 1.0 0.0 2.8	37.8 42.0 46.7 27.3 41.7	22.9 24.9 24.8 18.2 11.1	5.8 4.7 6.7 18.2 11.1	0.2 0.5 1.9 0.0 0.0	0.2 0.0 1.9 0.0 0.0	2.7 0.0 0.0 0.0 58.3

※要介護認定申請中を含む

(3) 特別養護老人ホーム申し込み件数

問14 現在、いくつの特別養護老人ホームに申し込んでいますか。(〇は1つだけ)

【要介護度別 いくつの特別養護老人ホームに申し込んでいるか】



特別養護老人ホーム申し込み件数は、「1カ所」が6割強（64.7%）を占めて最も多く、次いで「2カ所」（18.0%）となっている。

【性別・年齢別・居住地別・要介護度別・世帯状況別・特養申込時期・希望場所別  
特別養護老人ホーム申し込み件数】（％）

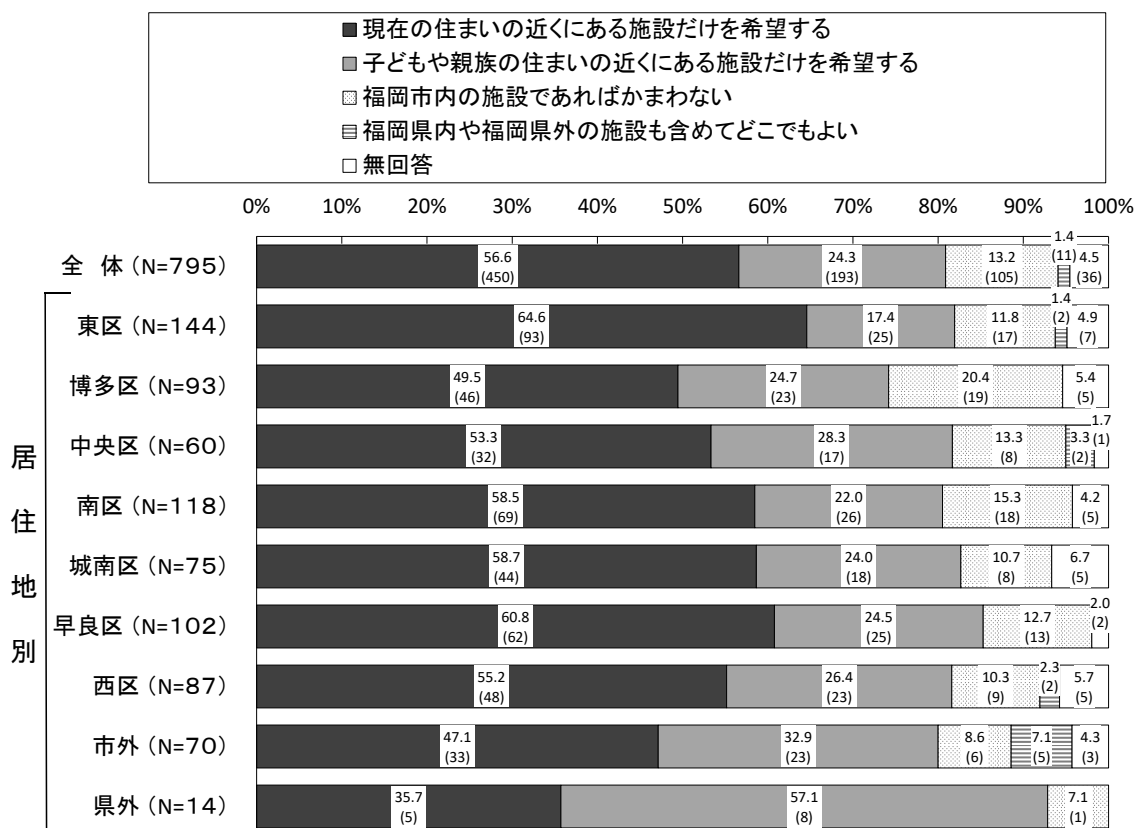
		特別養護老人ホーム申し込み件数					
		全 体	1 カ 所	2 カ 所	3 カ 所	以 上 カ 所	無 回 答
全 体	上段:(人)	795	514	143	74	28	36
	下段:(%)	100.0	64.7	18.0	9.3	3.5	4.5
性 別	男性	240	63.3	19.2	10.0	3.3	4.2
	女性	542	65.5	17.7	9.0	3.5	4.2
	無回答	13	53.8	7.7	7.7	7.7	23.1
年 齢 別	60歳未満	10	40.0	30.0	10.0	20.0	0.0
	60歳～64歳	16	50.0	31.3	12.5	0.0	6.3
	65歳～69歳	32	62.5	15.6	15.6	3.1	3.1
	70歳～74歳	44	63.6	18.2	11.4	2.3	4.5
	75歳～79歳	86	48.8	18.6	17.4	8.1	7.0
	80歳～84歳	165	60.0	21.8	7.9	3.6	6.7
	85歳～89歳	179	72.1	15.1	8.9	1.7	2.2
	90歳以上	255	70.2	16.9	6.7	3.1	3.1
	無回答	8	62.5	0.0	0.0	0.0	37.5
居 住 地 別	東区	144	66.0	20.1	7.6	2.8	3.5
	博多区	93	66.7	17.2	8.6	2.2	5.4
	中央区	60	65.0	16.7	10.0	1.7	6.7
	南区	118	65.3	16.9	6.8	5.9	5.1
	城南区	75	65.3	17.3	10.7	4.0	2.7
	早良区	102	64.7	15.7	13.7	2.9	2.9
	西区	87	72.4	13.8	5.7	2.3	5.7
	市外	70	51.4	27.1	12.9	5.7	2.9
	県外	14	50.0	28.6	14.3	7.1	0.0
	無回答	32	62.5	12.5	9.4	3.1	12.5
要 介 護 度 別	要介護1	57	64.9	19.3	12.3	1.8	1.8
	要介護2	128	71.1	17.2	7.0	0.8	3.9
	要介護3	243	62.1	17.7	10.7	6.2	3.3
	要介護4	218	66.5	17.9	8.3	2.3	5.0
	要介護5	136	61.0	19.9	9.6	3.7	5.9
	要支援1・2※	2	50.0	0.0	0.0	50.0	0.0
	無回答	11	54.5	9.1	9.1	0.0	27.3
世 帯 状 況 別	単身世帯	264	65.9	16.3	10.6	4.2	3.0
	夫婦のみ世帯	198	59.6	20.2	10.6	4.0	5.6
	二世帯同居世帯	210	68.6	18.6	6.2	2.4	4.3
	三世帯同居世帯	51	78.4	7.8	5.9	3.9	3.9
	その他の世帯	55	49.1	25.5	16.4	3.6	5.5
	無回答	17	64.7	17.6	0.0	0.0	17.6
特 養 申 込 時 期	3ヵ月以内	32	68.8	12.5	12.5	3.1	3.1
	3ヵ月～6ヵ月前	134	62.7	13.4	14.9	7.5	1.5
	6ヵ月～1年前	124	60.5	18.5	11.3	2.4	7.3
	1年～1年6ヵ月前	75	69.3	22.7	4.0	1.3	2.7
	1年6ヵ月～2年前	72	68.1	20.8	2.8	2.8	5.6
	2年～2年6ヵ月前	67	64.2	23.9	3.0	6.0	3.0
	2年6ヵ月～3年前	59	71.2	8.5	18.6	1.7	0.0
	3年以上前	211	67.8	19.4	8.1	2.8	1.9
	無回答	21	19.0	19.0	4.8	0.0	57.1
希 望 場 所 別	現在の住まいの近くにある施設だけを希望する	450	68.7	17.3	9.6	2.7	1.8
	子どもや親族の住まいの近くにある施設だけを希望する	193	64.2	20.2	7.3	5.7	2.6
	福岡市内の施設であればかまわない	105	54.3	22.9	12.4	3.8	6.7
	福岡県内や福岡県外の施設も含めてどこでもよい	11	72.7	18.2	0.0	9.1	0.0
	無回答	36	44.4	0.0	11.1	0.0	44.4

※要介護認定申請中を含む

(4) 希望する特別養護老人ホームの場所

問 15 どの場所にある特別養護老人ホームの利用を希望していますか。(○は1つだけ)


【居住地別 希望する特別養護老人ホームの場所】



希望する特別養護老人ホームの場所は、「現在の住まいの近くにある施設だけを希望する」(56.6%)が最も多く、次いで「子どもや親族の住まいの近くにある施設だけを希望する」(24.3%)、「福岡市内の施設であればかまわない」(13.2%)となっている。

問 15 どの場所にある特別養護老人ホームの利用を希望していますか。(○は1つだけ)

【世帯状況別 希望する特別養護老人ホームの場所】



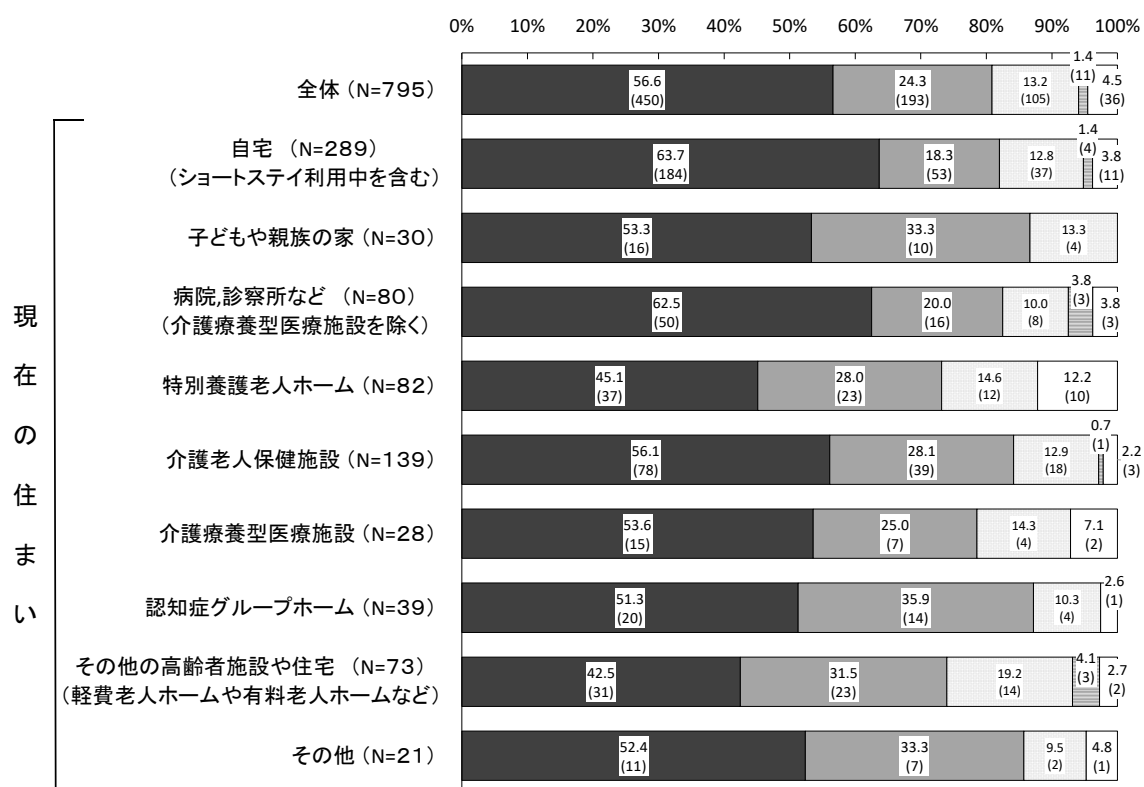
《世帯状況別》

「単身世帯」は他の世帯と比べ「現在の住まいの近くにある施設だけを希望する」の割合がやや低く5割弱（48.5%）となっている。

問 15 どの場所にある特別養護老人ホームの利用を希望していますか。(○は1つだけ)

【現在の住まい 希望する特別養護老人ホームの場所】

- 現在の住まいの近くにある施設だけを希望する
- 子どもや親族の住まいの近くにある施設だけを希望する
- 福岡市内の施設であればかまわない
- 福岡県内や福岡県外の施設も含めてどこでもよい
- 無回答



《現在の住まい》

「自宅（ショートステイ利用中を含む）」、「病院，診療所など（介護療養型医療施設を除く）」について「現在の住まいの近くにある施設だけを希望する」が6割を超える一方、「その他の高齢者施設や住宅（軽費老人ホームや有料老人ホームなど）」は42.5%と他の住まいと比べ割合が低くなっている。



【性別・年齢別・居住地別・要介護度別・世帯状況別・世帯年収別

・現在の住まい 希望する特別養護老人ホームの場所】 (%)

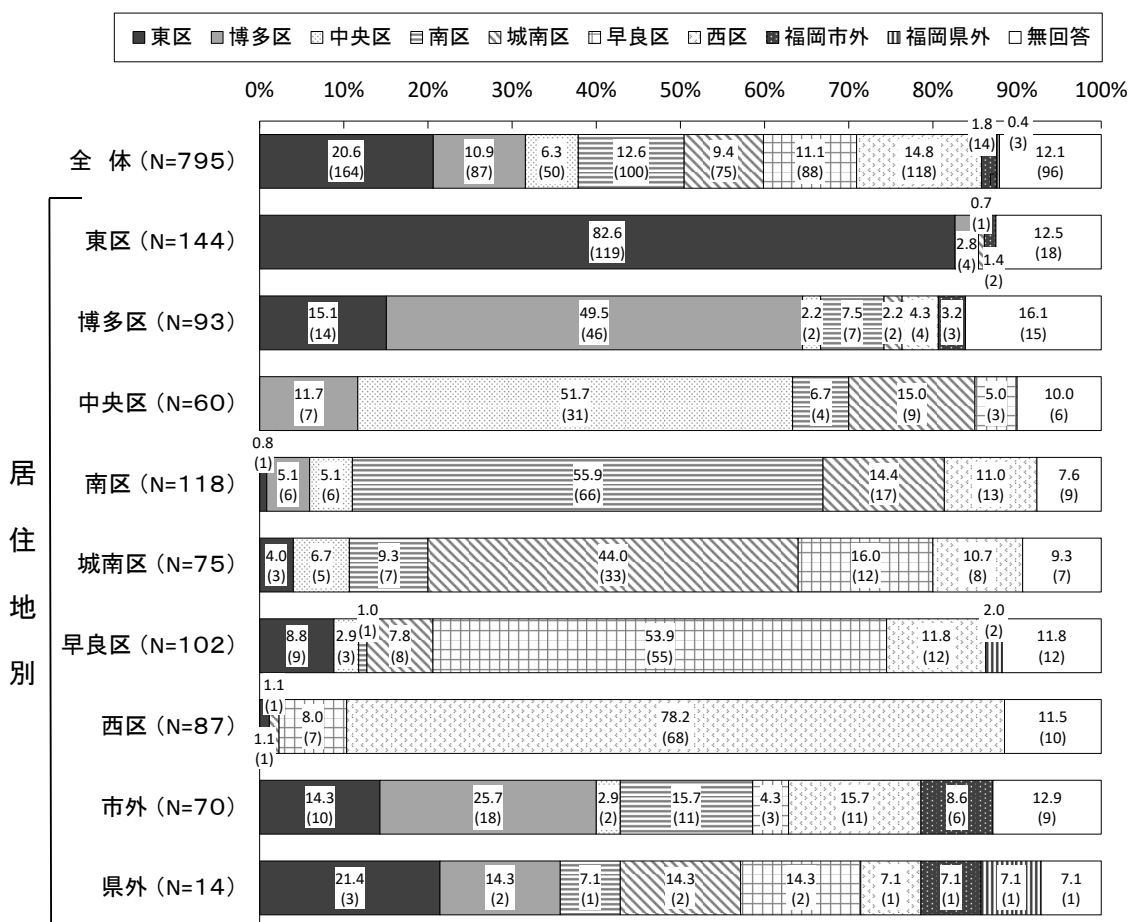
		希望する特別養護老人ホームの場所					
		全 体	望 す る 施 設 を 希 く	現 在 の 住 ま い を 希 く	だ い に 近 く 希 望 す る 施 設 を 希 く	子 ど も や 親 族 の 住 ま い を 希 く	福 岡 市 内 の 施 設 を 希 く
全体	上段:(人) 下段:(%)	795 100.0	450 56.6	193 24.3	105 13.2	11 1.4	36 4.5
性別	男性 女性 無回答	240 542 13	60.4 55.2 46.2	17.5 26.9 38.5	13.8 13.3 0.0	1.7 1.3 0.0	6.7 3.3 15.4
年齢別	60歳未満 60歳～64歳 65歳～69歳 70歳～74歳 75歳～79歳 80歳～84歳 85歳～89歳 90歳以上 無回答	10 16 32 44 86 165 179 255 8	30.0 75.0 59.4 56.8 55.8 55.2 58.1 56.9 37.5	30.0 12.5 18.8 13.6 23.3 23.0 22.9 29.4 25.0	20.0 6.3 12.5 18.2 15.1 14.5 13.4 11.4 0.0	10.0 0.0 0.0 2.3 1.2 1.8 1.7 0.8 0.0	10.0 6.3 9.4 9.1 4.7 5.5 3.9 1.6 37.5
居住地別	東区 博多区 中央区 南区 城南区 早良区 西区 市外 県外 無回答	144 93 60 118 75 102 87 70 14 32	64.6 49.5 53.3 58.5 58.7 60.8 55.2 47.1 35.7 56.3	17.4 24.7 28.3 22.0 24.0 24.5 26.4 32.9 57.1 15.6	11.8 20.4 13.3 15.3 10.7 12.7 10.3 8.6 7.1 18.8	1.4 0.0 3.3 0.0 0.0 0.0 2.3 7.1 0.0 0.0	4.9 5.4 1.7 4.2 6.7 2.0 5.7 4.3 0.0 9.4
要介護度別	要介護1 要介護2 要介護3 要介護4 要介護5 要支援1・2※ 無回答	57 128 243 218 136 2 11	50.9 47.7 57.6 63.8 56.6 50.0 27.3	24.6 28.9 25.5 21.1 21.3 50.0 36.4	21.1 18.8 11.5 9.6 13.2 0.0 18.2	3.5 0.8 1.2 0.9 2.2 0.0 0.0	0.0 3.9 4.1 4.6 6.6 0.0 18.2
世帯状況別	単身世帯 夫婦のみ世帯 二世帯同居世帯 三世帯同居世帯 その他の世帯 無回答	264 198 210 51 55 17	48.5 64.1 65.2 58.8 34.5 52.9	32.2 17.2 19.5 17.6 34.5 29.4	14.8 11.1 11.9 13.7 21.8 0.0	2.3 1.0 0.5 3.9 0.0 0.0	2.3 6.6 2.9 5.9 9.1 17.6
世帯年収別	50万円未満 50万円以上100万円未満 100万円以上150万円未満 150万円以上200万円未満 200万円以上300万円未満 300万円以上400万円未満 400万円以上500万円未満 500万円以上600万円未満 600万円以上1,000万円未満 1,000万円以上 無回答	57 90 108 116 165 96 41 28 26 7 61	47.4 50.0 54.6 50.9 59.4 63.5 63.4 71.4 46.2 57.1 63.9	43.9 22.2 26.9 28.4 17.6 24.0 17.1 17.9 23.1 42.9 21.3	8.8 24.4 14.8 13.8 15.2 8.3 12.2 7.1 11.5 0.0 4.9	0.0 2.2 1.9 1.7 1.2 1.0 0.0 0.0 7.7 0.0 0.0	0.0 1.1 1.9 5.2 6.7 3.1 7.3 3.6 11.5 0.0 9.8
現在の住まい	自宅(ショートステイ利用中を含む) 子どもや親族の家 病院・診療所など(介護療養型医療施設を除く) 特別養護老人ホーム 介護老人保健施設 介護療養型医療施設 認知症グループホーム その他の高齢者施設や住宅 (軽費老人ホームや有料老人ホームなど) その他 無回答	289 30 80 82 139 28 39 73 21 14	63.7 53.3 62.5 45.1 56.1 53.6 51.3 42.5 52.4 57.1	18.3 33.3 20.0 28.0 28.1 25.0 35.9 31.5 33.3 7.1	12.8 13.3 10.0 14.6 12.9 14.3 10.3 19.2 9.5 14.3	1.4 0.0 3.8 0.0 0.7 0.0 0.0 4.1 0.0 0.0	3.8 0.0 3.8 12.2 2.2 7.1 2.6 2.7 4.8 21.4

※要介護認定申請中を含む

(5) 申し込んでいる特別養護老人ホーム

問16 現在申し込んでおられる特別養護老人ホームの名前を教えてください。複数申し込んでおられる方は、第一希望の特別養護老人ホームの名前をご記入ください。

【居住地別 申し込んでいる特別養護老人ホーム】



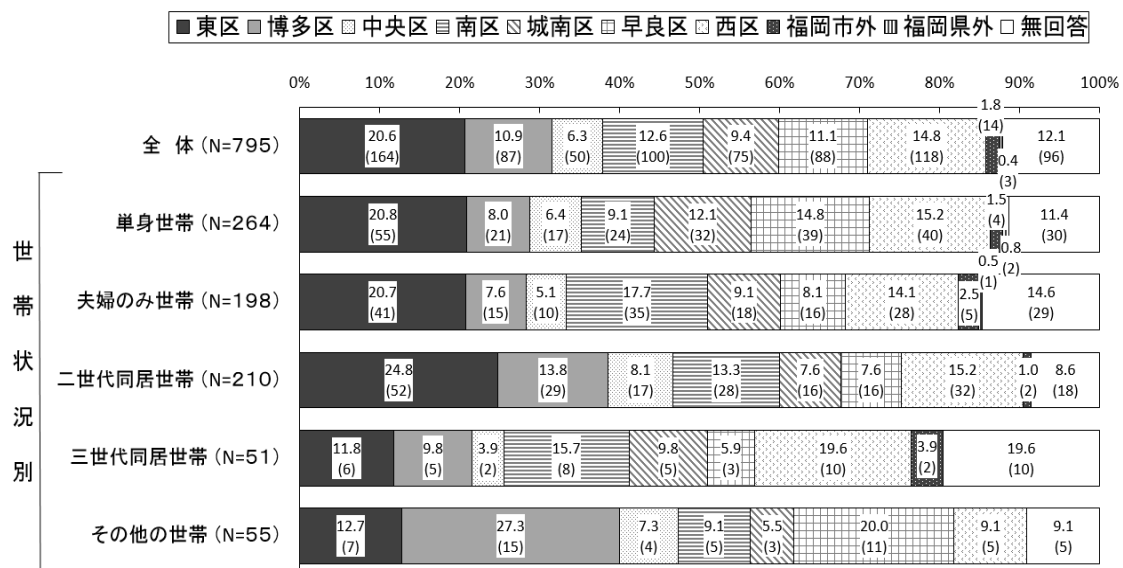
現在、申し込んでいる特別養護老人ホームの場所は、「東区」(20.6%)が最も多く、次いで「西区」(14.8%)、「南区」(12.6%)となっている。

《居住地別》

居住地別に見ると、「東区」が同じ区の特別養護老人ホームに申し込んでいる割合が8割強(82.6%)を占めて最も多い。

問16 現在申し込んでおられる特別養護老人ホームの名前を教えてください。複数申し込んでおられる方は、第一希望の特別養護老人ホームの名前をご記入ください。

【世帯状況別 申し込んでいる特別養護老人ホーム】

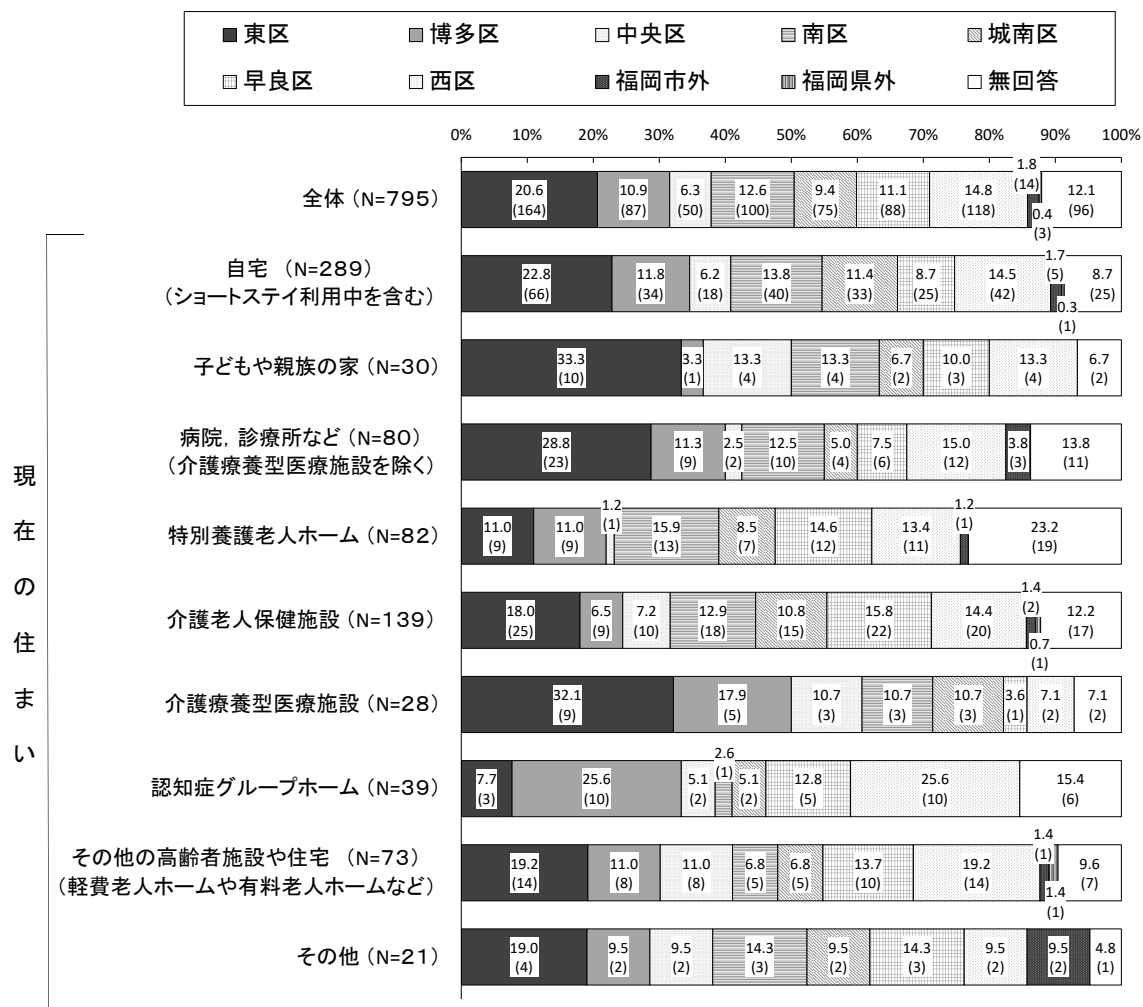


《世帯状況別》

世帯状況としては、単身世帯および夫婦のみ世帯で6割弱を占めているが、同居世帯も3割強を占めている。単身世帯や夫婦のみ世帯だけでなく、同居世帯についても特別養護老人ホームのニーズが高いことが伺える。

問16 現在申し込んでおられる特別養護老人ホームの名前を教えてください。複数申し込んでおられる方は、第一希望の特別養護老人ホームの名前をご記入ください。

【現在の住まい 申し込んでいる特別養護老人ホーム】

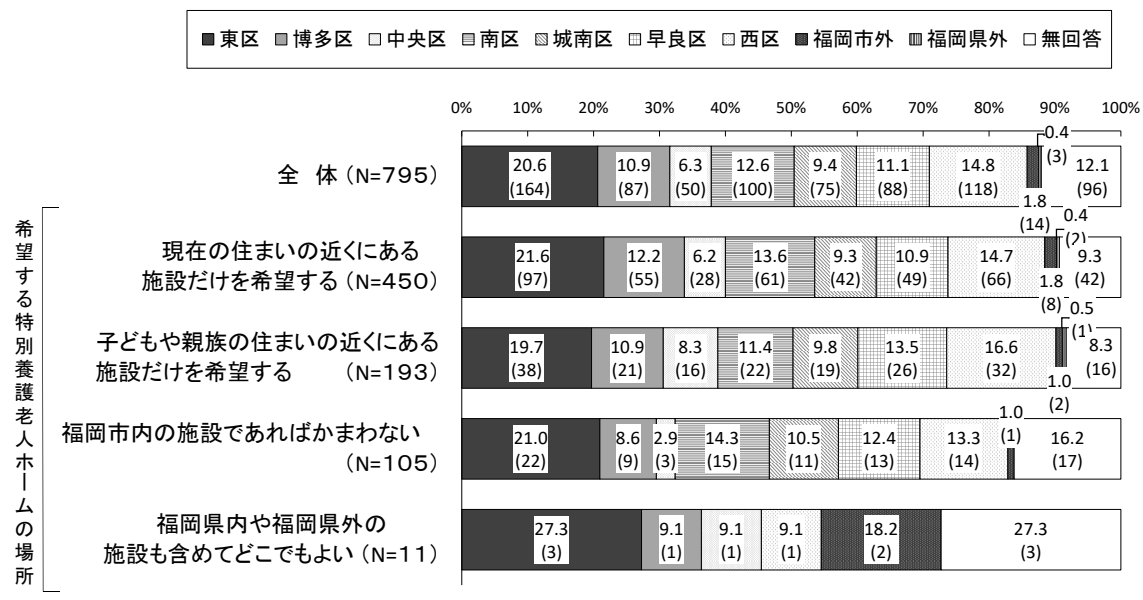


《現在の住まい》

全体の各区比率と比較すると、東区（全体の20.6%）について「病院、診療所など（介護療養型医療施設を除く）」（28.8%）の割合が高くなっていることが分かる。

問16 現在申し込んでおられる特別養護老人ホームの名前を教えてください。複数申し込んでおられる方は、第一希望の特別養護老人ホームの名前をご記入ください。

【希望する特別養護老人ホームの場所 申し込んでいる特別養護老人ホーム】



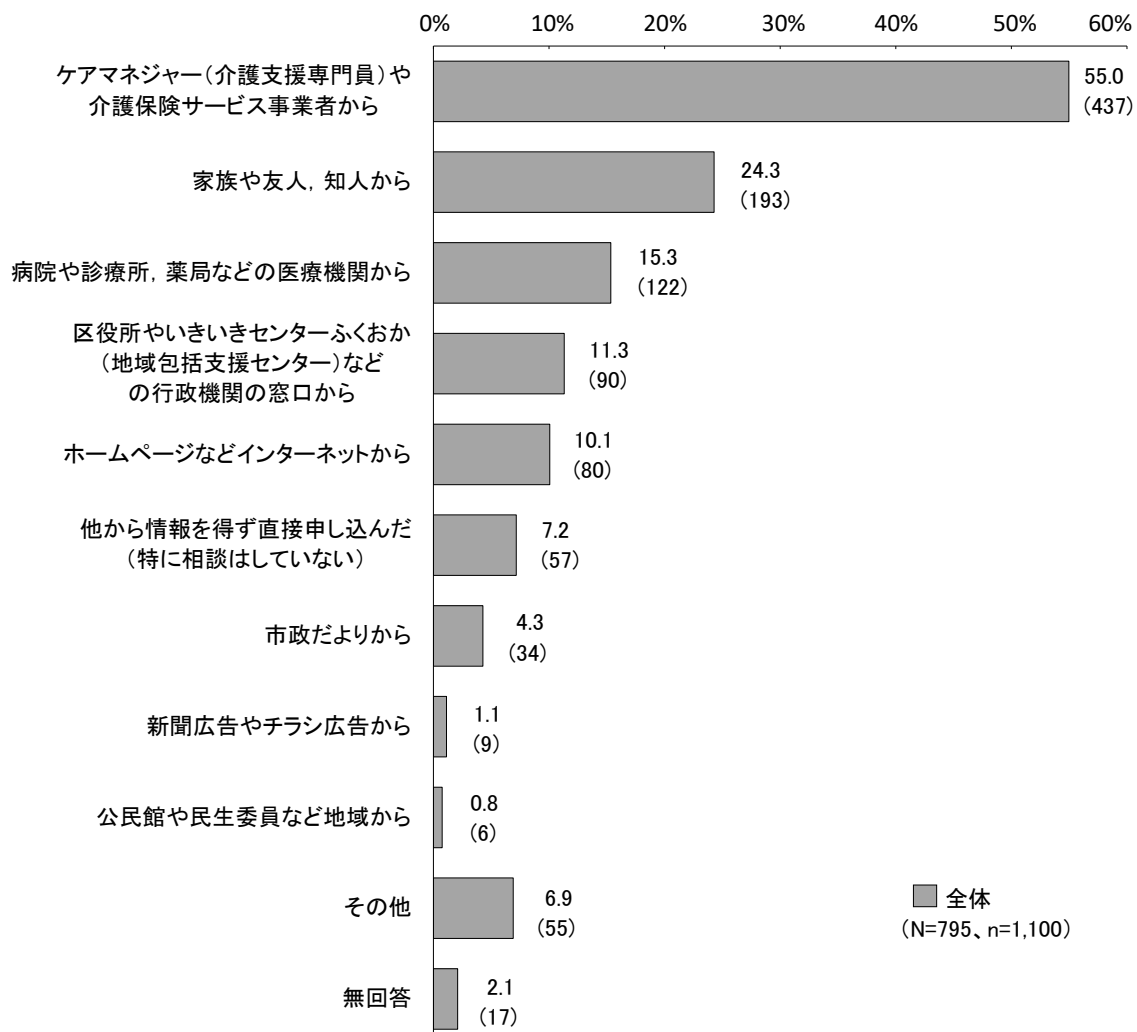
《希望する特別養護老人ホームの場所》

希望する特別養護老人ホームの場所について、「現在の住まいの近くにある施設だけを希望する」(N=450)、「子どもや親族の住まいの近くにある施設だけを希望する」(N=193)とする人が多くを占める一方、「福岡市内の施設であればかまわない」(N=105)とする人が一定程度いるのが分かる。

(6) 特別養護老人ホームの情報入手先

問17 特別養護老人ホームの利用申込みにあたって、どこから情報を得ましたか。  
(どちらに相談しましたか) (〇はいくつでも)

【特別養護老人ホームの情報入手先】



特別養護老人ホームの情報入手先は、「ケアマネジャー(介護支援専門員)や介護保険サービス事業者から」(55.0%)が5割を超えて最も多く、次いで「家族や友人, 知人から」(24.3%)、「病院や診療所, 薬局などの医療機関から」(15.3%)となっている。

【性別・年齢別・居住地別・要介護度別・世帯状況別・世帯年収別・日常生活の支援を誰から受けているか 特別養護老人ホームの情報入手先】(%)

		特別養護老人ホームの情報入手先											
		全体	家族や友人・知人から	市政だよりから	ホームページなどインターネットから	新聞広告やチラシ広告から	窓口から	区域包括支援センター（ふくおか）の行政機関の	区役所やいきいきセンターなどの行政機関の	ケアマネジャー（介護支援専門員）や介護保険サービス事業者から	病院や診療所・薬局などの医療機関から	公民館や民生委員など地域から	その他
全体	上段：(人)	795	193	34	80	9	90	437	122	6	55	57	17
	下段：(%)	100.0	24.3	4.3	10.1	1.1	11.3	55.0	15.3	0.8	6.9	7.2	2.1
性別	男性	240	29.2	2.9	8.3	0.8	12.9	47.9	16.7	1.7	7.1	8.3	2.9
	女性	542	22.5	4.8	10.9	1.1	10.3	58.3	14.6	0.4	7.0	6.8	1.5
	無回答	13	7.7	7.7	7.7	7.7	23.1	46.2	23.1	0.0	0.0	0.0	15.4
年齢別	60歳未満	10	50.0	10.0	20.0	0.0	0.0	50.0	10.0	0.0	10.0	0.0	10.0
	60歳～64歳	16	25.0	0.0	0.0	0.0	0.0	37.5	25.0	0.0	12.5	12.5	0.0
	65歳～69歳	32	31.3	0.0	3.1	0.0	6.3	43.8	21.9	0.0	6.3	9.4	3.1
	70歳～74歳	44	6.8	4.5	11.4	2.3	11.4	59.1	27.3	0.0	6.8	4.5	2.3
	75歳～79歳	86	19.8	3.5	16.3	2.3	22.1	51.2	14.0	2.3	5.8	14.0	2.3
	80歳～84歳	165	21.8	5.5	13.3	1.2	12.1	52.1	10.9	0.6	9.1	6.1	2.4
	85歳～89歳	179	27.4	3.4	11.7	0.6	9.5	64.8	14.5	1.1	3.9	5.6	1.1
	90歳以上	255	26.7	5.1	5.9	1.2	10.2	53.7	15.7	0.4	7.8	7.1	1.6
	無回答	8	12.5	0.0	0.0	0.0	12.5	37.5	25.0	0.0	0.0	0.0	25.0
居住地別	東区	144	19.4	3.5	6.3	0.0	10.4	66.0	14.6	1.4	5.6	6.3	2.1
	博多区	93	20.4	6.5	11.8	2.2	9.7	54.8	14.0	0.0	12.9	3.2	3.2
	中央区	60	25.0	3.3	8.3	1.7	13.3	55.0	20.0	1.7	6.7	5.0	1.7
	南区	118	25.4	4.2	11.0	0.8	7.6	61.0	16.1	0.8	4.2	5.1	0.8
	城南区	75	25.3	0.0	4.0	0.0	16.0	60.0	14.7	0.0	5.3	6.7	1.3
	早良区	102	29.4	5.9	9.8	2.9	17.6	53.9	14.7	0.0	5.9	12.7	1.0
	西区	87	26.4	5.7	11.5	1.1	6.9	49.4	14.9	0.0	9.2	8.0	2.3
	市外	70	25.7	7.1	21.4	1.4	8.6	42.9	18.6	2.9	5.7	8.6	1.4
	県外	14	28.6	0.0	14.3	0.0	21.4	21.4	14.3	0.0	0.0	35.7	0.0
無回答	32	25.0	0.0	6.3	0.0	12.5	28.1	12.5	0.0	12.5	0.0	12.5	
要介護度別	要介護1	57	26.3	5.3	15.8	3.5	14.0	54.4	10.5	0.0	7.0	5.3	0.0
	要介護2	128	24.2	1.6	10.2	0.8	10.2	55.5	11.7	0.0	10.2	6.3	3.9
	要介護3	243	25.5	4.1	4.5	0.4	14.4	58.4	12.3	1.6	6.2	7.8	2.9
	要介護4	218	23.9	3.2	11.5	2.3	6.4	53.7	20.6	0.9	6.9	8.3	0.5
	要介護5	136	22.8	8.1	14.7	0.0	11.8	52.9	18.4	0.0	3.7	6.6	0.7
	要支援1・2※	2	0.0	0.0	50.0	0.0	100.0	0.0	0.0	0.0	50.0	0.0	0.0
	無回答	11	18.2	9.1	9.1	0.0	18.2	36.4	9.1	0.0	18.2	0.0	27.3
	世帯状況別	単身世帯	264	23.5	5.3	12.9	1.5	12.5	51.1	16.3	0.4	8.7	8.0
夫婦のみ世帯	198	29.3	2.5	8.6	0.5	14.6	49.5	16.2	2.0	6.6	6.1	3.5	
二世帯同居世帯	210	24.3	4.3	8.1	1.0	7.6	60.0	14.8	0.0	4.8	10.0	0.5	
三世帯同居世帯	51	19.6	3.9	11.8	0.0	5.9	68.6	7.8	0.0	3.9	3.9	3.9	
その他の世帯	55	14.5	3.6	10.9	3.6	9.1	65.5	18.2	1.8	10.9	1.8	1.8	
無回答	17	23.5	11.8	0.0	0.0	23.5	41.2	11.8	0.0	5.9	0.0	23.5	
世帯年収別	50万円未満	57	17.5	5.3	14.0	0.0	8.8	47.4	22.8	0.0	7.0	8.8	1.8
	50万円以上100万円未満	90	22.2	3.3	5.6	0.0	17.8	60.0	14.4	1.1	7.8	5.6	2.2
	100万円以上150万円未満	108	19.4	4.6	14.8	2.8	11.1	50.0	16.7	0.0	10.2	8.3	0.0
	150万円以上200万円未満	116	23.3	5.2	8.6	0.9	12.1	59.5	16.4	1.7	4.3	6.9	4.3
	200万円以上300万円未満	165	26.7	3.0	9.1	0.6	10.3	59.4	14.5	0.6	6.7	6.1	1.2
	300万円以上400万円未満	96	25.0	4.2	12.5	1.0	10.4	53.1	12.5	2.1	6.3	7.3	2.1
	400万円以上500万円未満	41	31.7	4.9	4.9	0.0	9.8	51.2	14.6	0.0	4.9	9.8	0.0
	500万円以上600万円未満	28	32.1	7.1	7.1	3.6	10.7	53.6	17.9	0.0	10.7	10.7	0.0
	600万円以上1,000万円未満	26	30.8	7.7	15.4	3.8	0.0	42.3	11.5	0.0	0.0	15.4	0.0
	1,000万円以上	7	42.9	0.0	28.6	14.3	14.3	71.4	0.0	0.0	0.0	0.0	0.0
無回答	61	23.0	3.3	6.6	0.0	13.1	52.5	14.8	0.0	9.8	3.3	8.2	
日常生活の支援を誰から受けているか	入居している施設や住宅の職員	61	31.1	11.5	14.8	4.9	13.1	41.0	14.8	1.6	14.8	6.6	1.6
	上記1以外のケアマネジャー（介護支援専門員）やヘルパーなど	21	19.0	4.8	19.0	0.0	19.0	61.9	9.5	0.0	14.3	4.8	4.8
	主治医	21	28.6	14.3	14.3	9.5	19.0	61.9	14.3	0.0	9.5	4.8	4.8
	訪問看護師など	11	18.2	0.0	9.1	9.1	18.2	72.7	9.1	0.0	0.0	9.1	9.1
	家族や親族	26	30.8	3.8	7.7	3.8	11.5	50.0	26.9	0.0	19.2	3.8	3.8
	その他	1	100.0	0.0	0.0	0.0	0.0	0.0	0.0	0.0	0.0	0.0	100.0
	特に支援は受けていない	2	0.0	0.0	0.0	0.0	50.0	0.0	0.0	0.0	100.0	0.0	50.0
無回答	3	33.3	0.0	0.0	0.0	0.0	33.3	0.0	0.0	0.0	0.0	33.3	

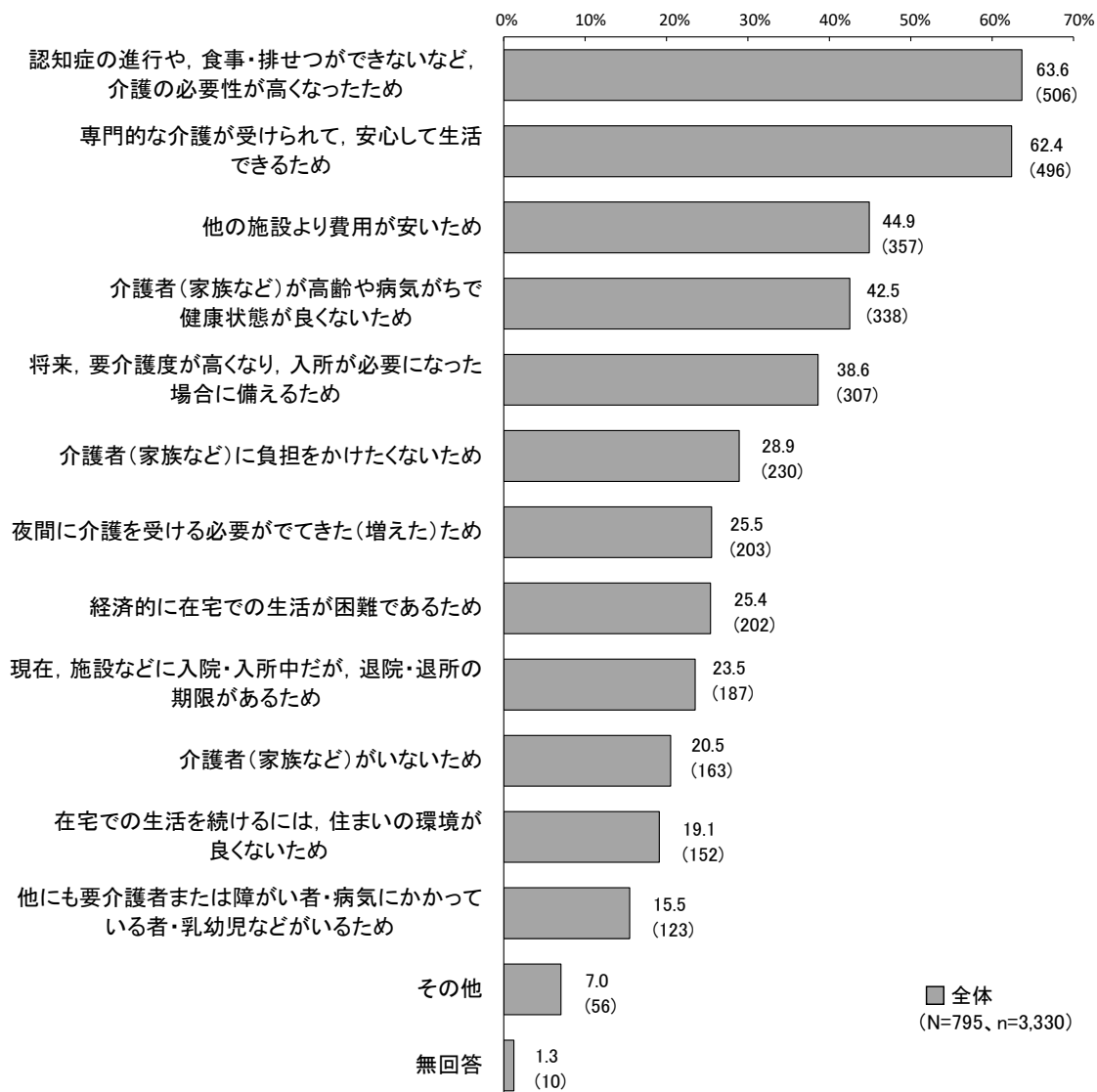
※要介護認定申請中を含む

(7) 特別養護老人ホームに利用申込みをした理由

問18 特別養護老人ホームに利用申込みをしたきっかけは何ですか。

(○はいくつでも)

【特別養護老人ホームに入所申込みをした理由】



特別養護老人ホームに入所申込みをした理由は、「認知症の進行や、食事・排せつができないなど、介護の必要性が高くなったため」(63.6%)が最も多く、次いで「専門的な介護が受けられて、安心して生活できるため」(62.4%)、「他の施設より費用が安い」(44.9%)となっている。

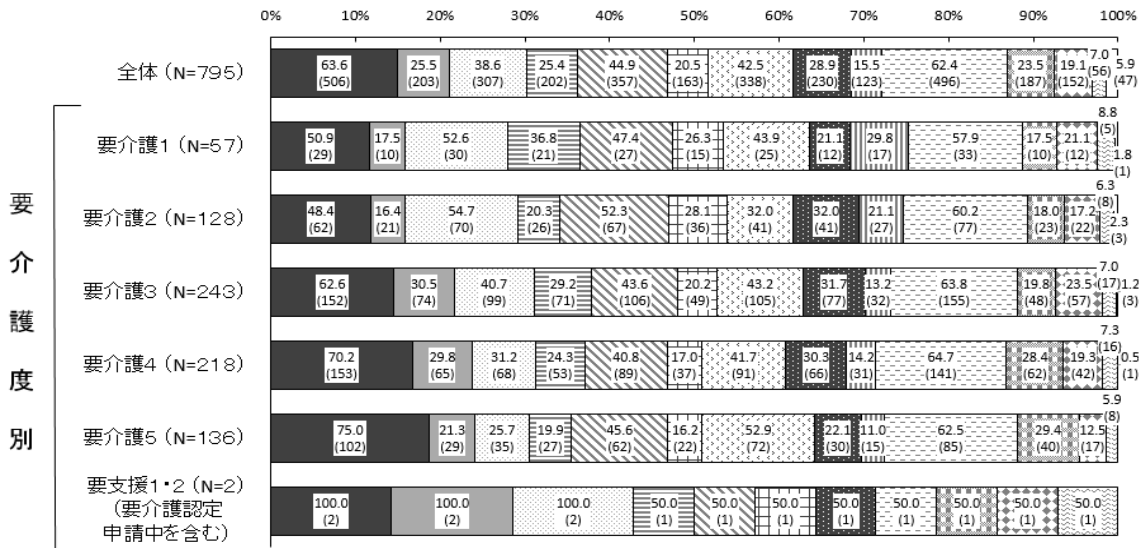


問18 特別養護老人ホームに利用申込みをしたきっかけは何ですか。

(〇はいくつでも)

【要介護度別 特別養護老人ホームに利用申込みをした理由】

- 認知症の進行や、食事・排せつができないなど、介護の必要性が高くなったため
- 夜間に介護を受ける必要がでてきた(増えた)ため
- 将来、要介護度が高くなり、入所が必要になった場合に備えるため
- 経済的に在宅での生活が困難であるため
- 他の施設より費用が安いため
- 介護者(家族など)がいないため
- 介護者(家族など)が高齢や病気がちで健康状態が良くないため
- 介護者(家族など)に負担をかけたくないため
- 他にも要介護者または障がい者・病気がちで健康状態が良くないため
- 専門的な介護が受けられて、安心して生活できるため
- 現在、施設などに入院・入所中だが、退院・退所の期限があるため
- 在宅での生活を続けるには、住まいの環境が良くないため
- その他
- 無回答



《要介護度別》

要介護4～5は、「認知症の進行や、食事・排せつができないなど、介護の必要性が高くなったため」が7割以上を占めている。

【性別・年齢別・居住地別・要介護度別・世帯状況別・世帯年収別・入所指針の制度を知っていたか・現在の住まい 特別養護老人ホームに利用申込をした理由】(%)

		特別養護老人ホームに利用申込をした理由									
		全 体	身体的なこと			経済的なこと			介護者(家族など)のこと		
			性 が 高 く な つ た た め	事 務 の 進 行 が や り づ ら い な い た め	認 知 症 の 進 行 が 速 い た め	夜 間 に 介 護 を 受 け る た め	来 訪 の 場 合 に 介 護 を 受 け る た め	経 済 的 に 困 難 な に 在 宅 で あ る た め	安 易 に 介 護 を 受 け る た め	介 護 者 (家 族 な ど) が 介 護 を し な い た め	介 護 者 (家 族 な ど) が 介 護 を し な い た め
全体	上段:(人) 下段:(%)	795 100.0	506 63.6	203 25.5	307 38.6	202 25.4	357 44.9	163 20.5	338 42.5		
性別	男性	240	61.3	25.8	39.2	25.4	45.4	17.9	49.6		
	女性	542	64.9	25.1	38.6	25.3	44.6	21.8	39.7		
	無回答	13	53.8	38.5	30.8	30.8	46.2	15.4	30.8		
年齢別	60歳未満	10	70.0	30.0	20.0	20.0	40.0	30.0	20.0		
	60歳～64歳	16	37.5	25.0	50.0	12.5	18.8	43.8	31.3		
	65歳～69歳	32	43.8	9.4	46.9	28.1	37.5	15.6	40.6		
	70歳～74歳	44	56.8	31.8	38.6	45.5	47.7	36.4	50.0		
	75歳～79歳	86	64.0	23.3	31.4	27.9	40.7	17.4	45.3		
	80歳～84歳	165	72.1	24.8	33.3	23.6	50.3	18.2	41.8		
	85歳～89歳	179	60.3	19.0	43.6	24.6	41.9	17.9	44.7		
	90歳以上	255	65.9	31.4	40.0	23.1	47.5	20.8	42.0		
	無回答	8	50.0	50.0	37.5	37.5	37.5	25.0	12.5		
居住地別	東区	144	63.9	24.3	34.7	26.4	44.4	16.0	48.6		
	博多区	93	59.1	22.6	41.9	28.0	40.9	18.3	41.9		
	中央区	60	58.3	33.3	41.7	25.0	40.0	25.0	41.7		
	南区	118	69.5	31.4	39.8	33.1	45.8	18.6	50.8		
	城南区	75	53.3	20.0	40.0	28.0	49.3	34.7	37.3		
	早良区	102	60.8	24.5	43.1	26.5	48.0	20.6	39.2		
	西区	87	67.8	21.8	37.9	16.1	42.5	17.2	46.0		
	市外	70	72.9	30.0	28.6	24.3	52.9	21.4	35.7		
	県外	14	78.6	14.3	42.9	21.4	35.7	35.7	21.4		
	無回答	32	59.4	25.0	43.8	6.3	40.6	12.5	21.9		
要介護度別	要介護1	57	50.9	17.5	52.6	36.8	47.4	26.3	43.9		
	要介護2	128	48.4	16.4	54.7	20.3	52.3	28.1	32.0		
	要介護3	243	62.6	30.5	40.7	29.2	43.6	20.2	43.2		
	要介護4	218	70.2	29.8	31.2	24.3	40.8	17.0	41.7		
	要介護5	136	75.0	21.3	25.7	19.9	45.6	16.2	52.9		
	要支援1・2※	2	100.0	100.0	100.0	50.0	50.0	50.0	0.0		
	無回答	11	54.5	18.2	27.3	27.3	45.5	27.3	36.4		
世帯状況別	単身世帯	264	60.6	26.1	35.6	28.4	46.2	34.8	28.4		
	夫婦のみ世帯	198	67.7	24.7	34.3	27.3	44.9	14.6	59.6		
	二世帯同居世帯	210	62.9	25.2	45.2	20.5	43.8	11.0	42.9		
	三世帯同居世帯	51	76.5	25.5	39.2	13.7	47.1	5.9	45.1		
	その他の世帯	55	58.2	27.3	41.8	30.9	41.8	21.8	45.5		
	無回答	17	52.9	23.5	41.2	35.3	41.2	23.5	41.2		
世帯年収別	50万円未満	57	68.4	21.1	29.8	35.1	42.1	26.3	38.6		
	50万円以上100万円未満	90	60.0	28.9	38.9	43.3	50.0	34.4	38.9		
	100万円以上150万円未満	108	68.5	27.8	32.4	28.7	47.2	25.9	44.4		
	150万円以上200万円未満	116	60.3	31.0	45.7	26.7	50.0	25.9	43.1		
	200万円以上300万円未満	165	61.8	25.5	39.4	23.0	42.4	13.3	46.1		
	300万円以上400万円未満	96	76.0	26.0	35.4	21.9	54.2	10.4	50.0		
	400万円以上500万円未満	41	56.1	24.4	39.0	12.2	41.5	19.5	43.9		
	500万円以上600万円未満	28	60.7	21.4	35.7	7.1	42.9	7.1	39.3		
	600万円以上1,000万円未満	26	61.5	19.2	42.3	11.5	50.0	7.7	42.3		
	1,000万円以上	7	85.7	42.9	71.4	0.0	0.0	0.0	14.3		
	無回答	61	52.5	13.1	42.6	19.7	24.6	24.6	29.5		
入所指針を知っていたか	知っていた	464	64.4	21.1	36.6	24.8	44.6	21.1	41.2		
	知らなかった	298	62.8	33.6	43.0	26.8	47.0	20.8	43.6		
	無回答	33	60.6	15.2	27.3	21.2	30.3	9.1	51.5		
現在の住まい	自宅(ショートステイ利用中を含む)	289	56.1	23.5	49.8	21.8	42.9	14.2	46.0		
	子どもや親族の家	30	66.7	23.3	63.3	20.0	63.3	0.0	60.0		
	病院、診療所など(介護療養型医療施設を除く)	80	78.8	30.0	30.0	25.0	37.5	17.5	45.0		
	特別養護老人ホーム	82	69.5	22.0	15.9	26.8	43.9	32.9	35.4		
	介護老人保健施設	139	69.8	28.8	27.3	31.7	47.5	29.5	41.7		
	介護療養型医療施設	28	85.7	25.0	21.4	32.1	21.4	17.9	60.7		
	認知症グループホーム	39	46.2	15.4	61.5	17.9	38.5	15.4	23.1		
	その他の高齢者施設や住宅(軽費老人ホームや有料老人ホームなど)	73	63.0	37.0	32.9	28.8	67.1	24.7	34.2		
	その他	21	52.4	14.3	47.6	19.0	28.6	38.1	33.3		
無回答	14	57.1	21.4	35.7	42.9	42.9	21.4	42.9			

※要介護認定申請中を含む

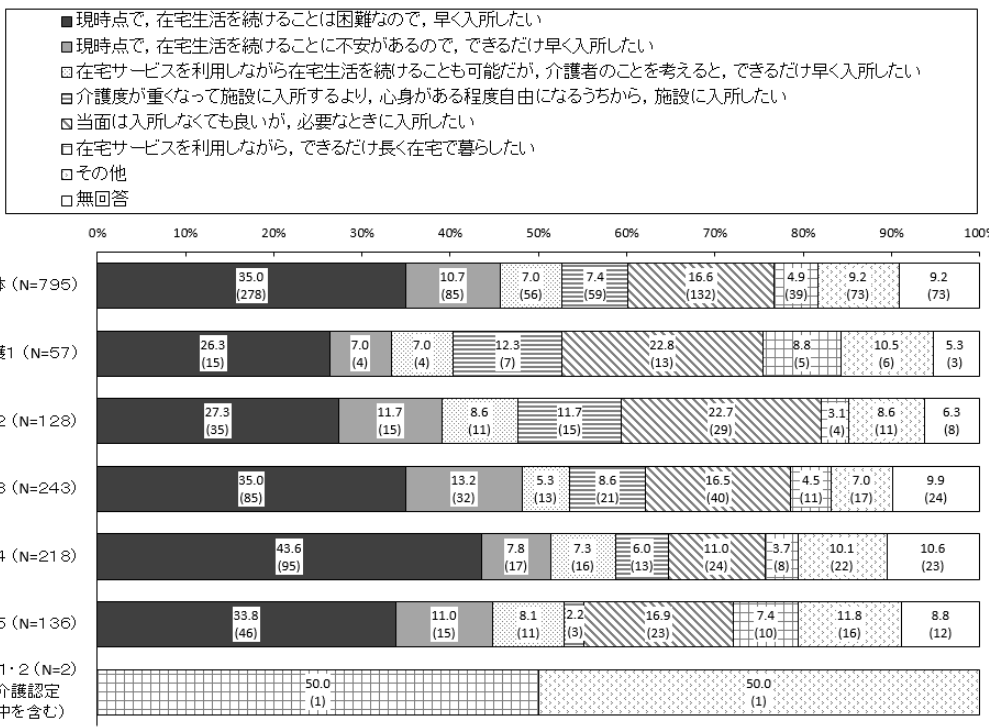
		特別養護老人ホームに利用申込をした理由								
		介護者(家族など)のこと				その他のこと				
		全 体	め負介 担護者 をか けたく ないに	なか障 がが ついで も いい る た め 乳 幼 児	他 に も 要 介 護 者 に ま た は	き れ た め 安 心 し て 生 活 が 受 け ら れ	専 門 的 な 介 護 が 受 け ら れ	た め ・ 退 入 の 期 間 が あ る	院 現 在 ・ 所 施 設 な ど に 退 入 が あ る	良 く な い た め に 宅 で の 生 活 を 続 け る
全体	上段:(人) 下段:(%)	795 100.0	230 28.9	123 15.5	496 62.4	187 23.5	152 19.1	56 7.0	47 5.9	
性別	男性	240	25.8	14.6	60.4	21.7	19.6	7.1	6.3	
	女性	542	29.9	16.1	63.5	24.2	19.0	7.2	5.7	
	無回答	13	46.2	7.7	53.8	30.8	15.4	0.0	7.7	
年齢別	60歳未満	10	10.0	30.0	40.0	40.0	20.0	10.0	0.0	
	60歳～64歳	16	12.5	25.0	37.5	6.3	12.5	25.0	0.0	
	65歳～69歳	32	34.4	12.5	53.1	18.8	25.0	18.8	9.4	
	70歳～74歳	44	29.5	11.4	63.6	27.3	20.5	2.3	4.5	
	75歳～79歳	86	25.6	14.0	58.1	29.1	20.9	8.1	11.6	
	80歳～84歳	165	28.5	13.9	56.4	21.2	18.2	7.3	6.7	
	85歳～89歳	179	28.5	18.4	63.1	19.6	17.9	6.1	6.1	
	90歳以上	255	31.4	15.3	71.0	25.9	20.0	5.5	3.9	
	無回答	8	37.5	0.0	50.0	37.5	0.0	0.0	0.0	
居住地別	東区	144	30.6	12.5	66.0	22.2	13.9	5.6	2.8	
	博多区	93	28.0	17.2	59.1	20.4	29.0	5.4	11.8	
	中央区	60	33.3	15.0	66.7	16.7	21.7	13.3	1.7	
	南区	118	30.5	14.4	61.9	33.1	19.5	9.3	4.2	
	城南区	75	17.3	13.3	65.3	18.7	17.3	5.3	6.7	
	早良区	102	29.4	16.7	63.7	27.5	27.5	6.9	2.9	
	西区	87	27.6	20.7	63.2	16.1	17.2	4.6	6.9	
	市外	70	35.7	15.7	62.9	28.6	17.1	8.6	4.3	
	県外	14	28.6	14.3	50.0	35.7	14.3	7.1	7.1	
	無回答	32	25.0	15.6	40.6	18.8	0.0	6.3	25.0	
要介護度別	要介護1	57	21.1	29.8	57.9	17.5	21.1	8.8	1.8	
	要介護2	128	32.0	21.1	60.2	18.0	17.2	6.3	2.3	
	要介護3	243	31.7	13.2	63.8	19.8	23.5	7.0	1.2	
	要介護4	218	30.3	14.2	64.7	28.4	19.3	7.3	0.5	
	要介護5	136	22.1	11.0	62.5	29.4	12.5	5.9	0.0	
	要支援1・2※	2	50.0	0.0	50.0	50.0	50.0	50.0	0.0	
	無回答	11	27.3	9.1	36.4	27.3	9.1	9.1	18.2	
	世帯状況別	単身世帯	264	29.8	12.8	55.7	23.9	20.8	7.3	6.9
夫婦のみ世帯		198	150.0	70.0	406.7	140.0	86.7	53.3	36.7	
二世帯同居世帯		210	88.8	42.5	175.0	62.5	51.3	11.3	10.0	
三世帯同居世帯		51	14.6	22.0	40.2	11.0	14.6	7.3	4.9	
その他の世帯		55	7.9	8.6	20.9	10.1	7.9	2.2	2.9	
無回答		17	35.7	7.1	78.6	21.4	14.3	7.1	0.0	
世帯年収別	50万円未満	57	31.6	15.8	71.9	33.3	21.1	3.5	8.8	
	50万円以上100万円未満	90	24.4	17.8	54.4	30.0	27.8	5.6	4.4	
	100万円以上150万円未満	108	27.8	15.7	61.1	27.8	18.5	6.5	7.4	
	150万円以上200万円未満	116	29.3	19.0	56.9	25.0	19.8	11.2	1.7	
	200万円以上300万円未満	165	32.1	8.5	66.7	17.6	15.2	7.3	7.3	
	300万円以上400万円未満	96	25.0	20.8	67.7	20.8	19.8	5.2	4.2	
	400万円以上500万円未満	41	39.0	4.9	65.9	17.1	17.1	7.3	2.4	
	500万円以上600万円未満	28	21.4	28.6	67.9	42.9	17.9	0.0	3.6	
	600万円以上1,000万円未満	26	30.8	19.2	73.1	11.5	11.5	15.4	3.8	
	1,000万円以上	7	28.6	42.9	71.4	28.6	28.6	28.6	0.0	
無回答	61	27.9	11.5	47.5	14.8	18.0	4.9	14.8		
知っているか	知っていた	464	29.7	15.7	64.4	23.5	18.8	6.9	6.5	
	知らなかった	298	28.9	16.8	60.1	24.2	20.1	7.4	5.0	
	無回答	33	18.2	0.0	54.5	18.2	15.2	6.1	6.1	
現在の住まい	自宅(ショートステイ利用中を含む)	289	32.2	13.1	65.7	6.2	20.4	8.0	0.7	
	子どもや親族の家	30	30.0	26.7	70.0	10.0	6.7	3.3	0.0	
	病院、診療所など(介護療養型医療施設を除く)	80	25.0	16.3	58.8	51.3	23.8	6.3	1.3	
	特別養護老人ホーム	82	23.2	19.5	62.2	14.6	25.6	9.8	1.2	
	介護老人保健施設	139	25.9	15.1	57.6	59.7	17.3	4.3	1.4	
	介護療養型医療施設	28	28.6	10.7	57.1	42.9	7.1	3.6	0.0	
	認知症グループホーム	39	25.6	17.9	53.8	7.7	12.8	5.1	0.0	
	その他の高齢者施設や住宅(軽費老人ホームや有料老人ホームなど)	73	41.1	20.5	64.4	12.3	17.8	13.7	1.4	
	その他	21	19.0	4.8	81.0	9.5	19.0	0.0	0.0	
	無回答	14	7.1	7.1	42.9	28.6	21.4	0.0	21.4	

※要介護認定申請中を含む

(8) 特別養護老人ホーム利用申込みに対する考え

問19 特別養護老人ホームに利用申込みに対する考えは、以下のどれに近いですか。  
(○は1つだけ)

【要介護度別 特別養護老人ホーム利用申込みに対する考え】



特別養護老人ホーム利用申込に対する考えは、「現時点で、在宅生活が困難なので、早く入所したい」(35.0%)が最も多く、次いで「当面は入所しなくても良いが、必要なときに入所したい」(16.6%)、「現時点で、在宅生活を続けることに不安があるので、できるだけ早く入所したい」(10.7%)となっている。

《要介護度別》

要介護3以上は「現時点で、在宅生活を続けることは困難なので、早く入所したい」が3割以上を占めている。

【性別・年齢別・居住地別・要介護度別・現在の住まい・世帯状況別

・世帯年収別 特別養護老人ホーム利用申込みに対する考え】(%)

	特別養護老人ホーム利用申込みに対する考え									
	全 体	は 困 難 な の で 、 早 く 入 所 し た い	現 時 点 で 、 在 宅 生 活 を 続 け る こ と が あ る の で 、 早 く 入 所 し た い	現 時 点 で 、 在 宅 生 活 を 続 け る こ と が あ る の で 、 早 く 入 所 し た い	現 時 点 で 、 在 宅 生 活 を 続 け る こ と が あ る の で 、 早 く 入 所 し た い	現 時 点 で 、 在 宅 生 活 を 続 け る こ と が あ る の で 、 早 く 入 所 し た い	現 時 点 で 、 在 宅 生 活 を 続 け る こ と が あ る の で 、 早 く 入 所 し た い	現 時 点 で 、 在 宅 生 活 を 続 け る こ と が あ る の で 、 早 く 入 所 し た い	現 時 点 で 、 在 宅 生 活 を 続 け る こ と が あ る の で 、 早 く 入 所 し た い	現 時 点 で 、 在 宅 生 活 を 続 け る こ と が あ る の で 、 早 く 入 所 し た い
全体	上段:(人) 下段:(%)	795 100.0	278 35.0	85 10.7	56 7.0	59 7.4	132 16.6	39 4.9	73 9.2	73 9.2
性別	男性 女性 無回答	240 542 13	32.9 35.4 53.8	10.4 11.1 0.0	8.3 6.5 7.7	5.8 8.3 0.0	15.8 17.2 7.7	6.7 4.2 0.0	11.3 8.3 7.7	8.8 9.0 23.1
年齢別	60歳未満 60歳～64歳 65歳～69歳 70歳～74歳 75歳～79歳 80歳～84歳 85歳～89歳 90歳以上 無回答	10 16 32 44 86 165 179 255 8	60.0 25.0 34.4 45.5 34.9 33.9 29.6 37.6 25.0	0.0 25.0 12.5 4.5 8.1 13.9 8.9 11.4 0.0	0.0 6.3 9.4 9.1 8.1 10.3 6.7 4.3 12.5	0.0 0.0 3.1 2.3 7.0 6.1 12.8 7.1 0.0	0.0 18.8 21.9 18.2 16.3 15.8 18.4 15.7 12.5	0.0 0.0 3.1 4.5 5.8 3.0 6.7 5.5 0.0	20.0 12.5 3.1 13.6 11.6 8.5 9.5 7.8 12.5	20.0 12.5 12.5 2.3 8.1 8.5 7.3 10.6 37.5
居住地別	東区 博多区 中央区 南区 城南区 早良区 西区 市外 県外 無回答	144 93 60 118 75 102 87 70 14 32	34.7 35.5 35.0 41.5 29.3 25.5 40.2 40.0 35.7 28.1	11.8 9.7 10.0 9.3 13.3 6.9 12.6 14.3 7.1 9.4	8.3 4.3 8.3 10.2 8.0 6.9 4.6 4.3 0.0 6.3	7.6 6.5 8.3 5.1 10.7 9.8 9.2 7.1 0.0 3.1	16.0 18.3 18.3 10.2 17.3 23.5 13.8 14.3 21.4 21.9	2.8 6.5 5.0 8.5 2.7 7.8 2.3 1.4 14.3 3.1	10.4 7.5 8.3 11.9 6.7 11.8 8.0 5.7 21.4 3.1	8.3 11.8 6.7 3.4 12.0 7.8 9.2 12.9 0.0 25.0
要介護度別	要介護1 要介護2 要介護3 要介護4 要介護5 要支援1・2※ 無回答	57 128 243 218 136 2 11	26.3 27.3 35.0 43.6 33.8 0.0 18.2	7.0 11.7 13.2 7.8 11.0 0.0 18.2	7.0 8.6 5.3 7.3 8.1 0.0 9.1	12.3 11.7 8.6 6.0 2.2 0.0 0.0	22.8 22.7 16.5 11.0 16.9 0.0 27.3	8.8 3.1 4.5 3.7 7.4 50.0 0.0	10.5 8.6 7.0 10.1 11.8 50.0 0.0	5.3 6.3 9.9 10.6 8.8 0.0 27.3
現在の住まい	自宅(ショートステイ利用中を含む) 子どもや親族の家 病院、診療所など(介護療養型医療施設を除く) 特別養護老人ホーム 介護老人保健施設 介護療養型医療施設 認知症グループホーム その他の高齢者施設や住宅(軽費老人ホームや有料老人ホームなど) その他 無回答	289 30 80 82 139 28 39 73 21 14	32.5 23.3 50.0 35.4 38.1 50.0 12.8 28.8 33.3 57.1	16.3 20.0 10.0 13.4 4.3 0.0 2.6 5.5 9.5 0.0	12.5 13.3 1.3 2.4 5.0 0.0 2.6 5.5 0.0 7.1	4.8 6.7 0.0 6.1 12.9 14.3 12.8 11.0 14.3 0.0	18.3 23.3 10.0 4.9 12.9 14.3 46.2 17.8 33.3 0.0	9.7 6.7 2.5 3.7 0.7 3.6 0.0 1.4 0.0 7.1	2.8 0.0 15.0 11.0 12.9 10.7 17.9 20.5 4.8 0.0	3.1 6.7 11.3 23.2 12.9 7.1 5.1 9.6 4.8 28.6
世帯状況別	単身世帯 夫婦のみ世帯 二世帯同居世帯 三世帯同居世帯 その他の世帯 無回答	264 198 210 51 55 17	37.1 32.8 33.8 35.3 40.0 23.5	10.2 12.1 10.5 9.8 9.1 11.8	4.9 9.6 7.6 9.8 3.6 5.9	9.8 5.6 6.7 3.9 7.3 11.8	13.6 19.2 17.6 13.7 21.8 11.8	3.8 5.6 7.1 3.9 1.8 0.0	12.9 4.0 9.0 11.8 10.9 0.0	7.6 11.1 7.6 11.8 5.5 35.3
世帯年収別	50万円未満 50万円以上100万円未満 100万円以上150万円未満 150万円以上200万円未満 200万円以上300万円未満 300万円以上400万円未満 400万円以上500万円未満 500万円以上600万円未満 600万円以上1,000万円未満 1,000万円以上 無回答	57 90 108 116 165 96 41 28 26 7 61	45.6 38.9 38.9 31.9 29.7 37.5 43.9 35.7 30.8 28.6 24.6	10.5 11.1 9.3 13.8 11.5 10.4 2.4 17.9 3.8 0.0 11.5	5.3 6.7 7.4 5.2 7.9 10.4 2.4 3.6 15.4 14.3 4.9	5.3 11.1 6.5 6.9 8.5 6.3 7.3 7.1 7.7 14.3 4.9	8.8 14.4 13.9 16.4 18.2 17.7 17.1 21.4 19.2 14.3 23.0	3.5 4.4 4.6 6.0 6.7 2.1 9.8 0.0 0.0 0.0 6.6	10.5 3.3 6.5 10.3 9.1 8.3 14.6 7.1 7.7 28.6 19.7	

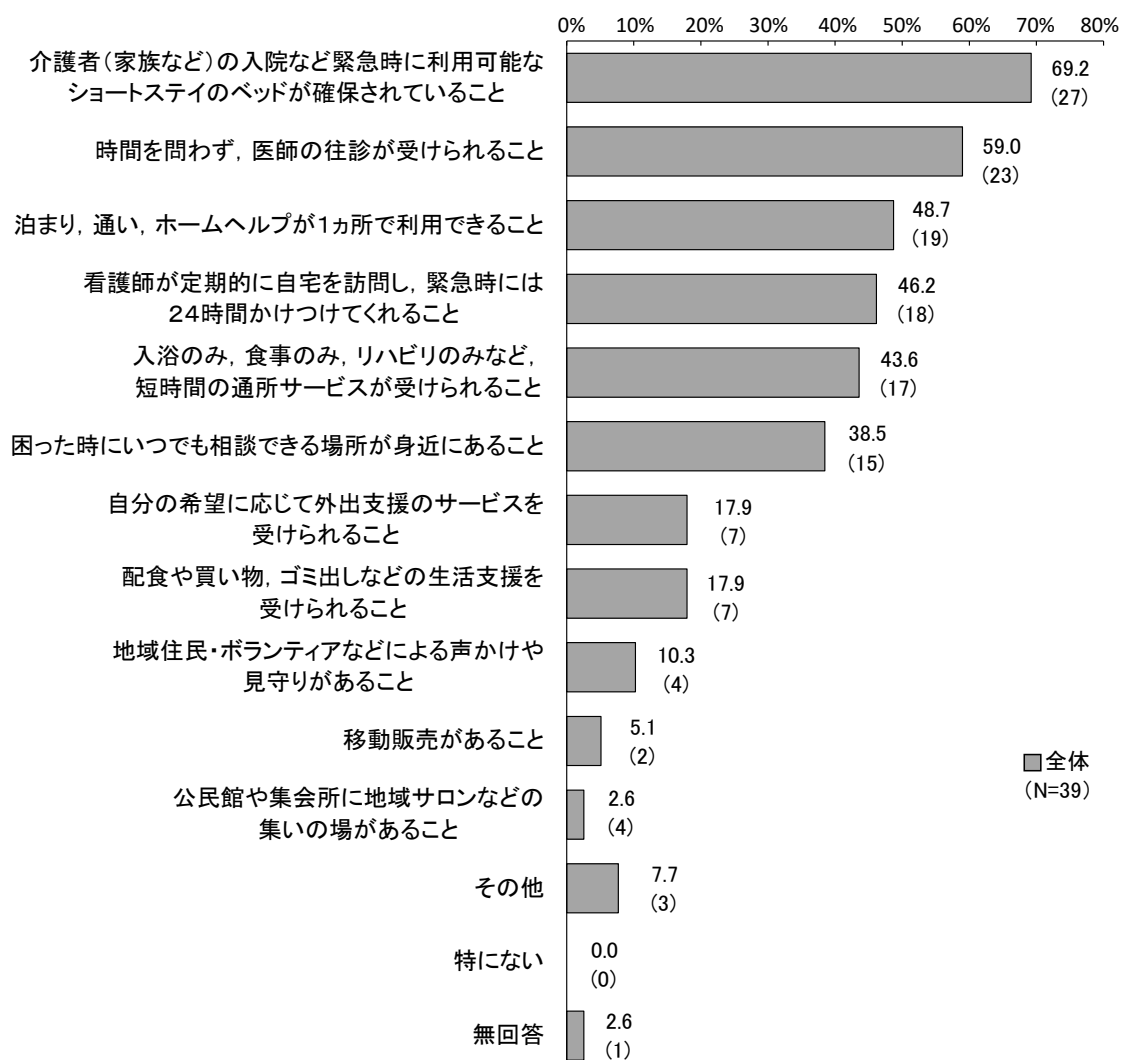
※要介護認定申請中を含む

(9) 在宅生活を続けるために必要なサービス

[問19で「6」とお答えになった方におうかがいます]

問19-1 安心して在宅で生活を続けるために、介護保険サービスなどで必要なサービスはありますか。(〇はいくつでも)

【在宅生活を続けるために必要なサービス】



在宅サービスを利用しながら、できるだけ長く在宅で暮らしたいと考えている方に、在宅生活を続けるために必要なサービスをたずねたところ、「介護者(家族など)の入院など緊急時に利用可能なショートステイのベッドが確保されていること」(69.2%)が最も多く、次いで「時間を問わず、医師の往診が受けられること」(59.0%)、「泊まり、通い、ホームヘルプが1カ所で利用できること」(48.7%)となっている。

【性別・年齢別・居住地別・要介護度別・現在の住まい・世帯状況別

在宅生活を続けるために必要なサービス】(%)

	在宅生活を続けるために必要なサービス															
	全 体	が泊 まり 所、通 利用、 ホーム ヘルプ	つけ、 緊急時 に利用 できる こと	看護 師が定 期的に 自宅を 訪問し てくれる こと	時間を 問わず に医師 の往診 が受け られる こと	ショート ステイ の活用 が可能な こと	介護 者(家族 など)の 入浴支 援が受け られる こと	入浴の みならず 食事の 準備も 受けられ ること	自分の 希望に 応じて 外出支 援を受け られる こと	配食や 買い物 の受け 付けられ ること	移動販 売があ ること	困った 時にい つでも 相談で きるこ と	地域住 民の声 かけや 見守り がある こと	公民館 や集い の場が あるこ と	その他	特 に な い
全 体	39	19	18	23	27	17	7	7	7	2	15	4	1	3	0	1
上段:(人)	100.0	48.7	46.2	59.0	69.2	43.6	17.9	17.9	5.1	38.5	10.3	2.6	7.7	0.0	2.6	
性 別																
男性	16	43.8	56.3	81.3	75.0	43.8	6.3	6.3	0.0	31.3	0.0	0.0	6.3	0.0	0.0	
女性	23	52.2	39.1	43.5	65.2	43.5	26.1	26.1	8.7	43.5	17.4	4.3	8.7	0.0	4.3	
無回答	0	0.0	0.0	0.0	0.0	0.0	0.0	0.0	0.0	0.0	0.0	0.0	0.0	0.0	0.0	
年 齢 別																
60歳未満	0	0.0	0.0	0.0	0.0	0.0	0.0	0.0	0.0	0.0	0.0	0.0	0.0	0.0	0.0	
60歳～64歳	0	0.0	0.0	0.0	0.0	0.0	0.0	0.0	0.0	0.0	0.0	0.0	0.0	0.0	0.0	
65歳～69歳	1	0.0	0.0	0.0	100.0	0.0	0.0	0.0	0.0	0.0	0.0	0.0	100.0	0.0	0.0	
70歳～74歳	2	50.0	0.0	100.0	100.0	100.0	0.0	0.0	0.0	0.0	0.0	0.0	0.0	0.0	0.0	
75歳～79歳	5	60.0	80.0	100.0	100.0	60.0	40.0	40.0	20.0	60.0	0.0	0.0	0.0	0.0	0.0	
80歳～84歳	5	60.0	40.0	60.0	60.0	80.0	20.0	0.0	0.0	40.0	0.0	0.0	0.0	0.0	0.0	
85歳～89歳	12	50.0	33.3	41.7	66.7	41.7	16.7	33.3	8.3	50.0	16.7	0.0	8.3	0.0	0.0	
90歳以上	14	42.9	57.1	57.1	57.1	21.4	14.3	7.1	0.0	28.6	14.3	7.1	7.1	0.0	7.1	
無回答	0	0.0	0.0	0.0	0.0	0.0	0.0	0.0	0.0	0.0	0.0	0.0	0.0	0.0	0.0	
居 住 地 別																
東区	4	25.0	75.0	75.0	50.0	75.0	25.0	50.0	25.0	50.0	25.0	0.0	0.0	0.0	0.0	
博多区	6	50.0	16.7	66.7	33.3	50.0	0.0	0.0	0.0	50.0	0.0	0.0	0.0	0.0	16.7	
中央区	3	66.7	66.7	66.7	100.0	33.3	0.0	0.0	0.0	33.3	33.3	0.0	0.0	0.0	0.0	
南区	10	60.0	60.0	60.0	80.0	50.0	30.0	10.0	0.0	40.0	10.0	10.0	20.0	0.0	0.0	
城南区	2	100.0	50.0	50.0	50.0	50.0	50.0	50.0	0.0	50.0	50.0	0.0	0.0	0.0	0.0	
早良区	8	50.0	37.5	50.0	75.0	25.0	12.5	25.0	0.0	25.0	0.0	0.0	0.0	0.0	0.0	
西区	2	0.0	0.0	50.0	100.0	50.0	0.0	0.0	0.0	0.0	0.0	0.0	0.0	0.0	0.0	
市外	1	0.0	0.0	0.0	100.0	0.0	0.0	0.0	0.0	0.0	0.0	0.0	0.0	0.0	0.0	
県外	2	0.0	100.0	100.0	50.0	50.0	50.0	50.0	50.0	50.0	50.0	0.0	0.0	0.0	0.0	
無回答	1	100.0	0.0	0.0	100.0	0.0	0.0	0.0	0.0	100.0	0.0	0.0	100.0	0.0	0.0	
要 介 護 度 別																
要介護1	5	60.0	40.0	40.0	60.0	20.0	20.0	20.0	0.0	40.0	20.0	20.0	40.0	0.0	0.0	
要介護2	4	0.0	25.0	25.0	25.0	0.0	25.0	0.0	25.0	0.0	25.0	0.0	0.0	0.0	0.0	
要介護3	11	63.6	18.2	54.5	72.7	36.4	9.1	0.0	0.0	9.1	0.0	0.0	0.0	0.0	0.0	
要介護4	8	50.0	75.0	50.0	75.0	37.5	25.0	37.5	12.5	50.0	37.5	0.0	12.5	0.0	0.0	
要介護5	10	40.0	70.0	90.0	90.0	60.0	30.0	20.0	10.0	60.0	0.0	0.0	0.0	0.0	10.0	
要支援1・2※	1	100.0	0.0	100.0	0.0	100.0	0.0	0.0	0.0	100.0	0.0	0.0	0.0	0.0	0.0	
無回答	0	0.0	0.0	0.0	0.0	0.0	0.0	0.0	0.0	0.0	0.0	0.0	0.0	0.0	0.0	
現 在 の 住 ま い																
自宅(ショートステイ利用中を含む)	28	53.6	46.4	60.7	75.0	46.4	25.0	25.0	7.1	39.3	10.7	3.6	7.1	0.0	0.0	
子どもや親族の家	2	50.0	50.0	50.0	50.0	50.0	0.0	0.0	0.0	50.0	0.0	0.0	50.0	0.0	0.0	
病院、診療所など(介護療養型医療施設を除く)	2	0.0	0.0	50.0	100.0	0.0	0.0	0.0	0.0	0.0	0.0	0.0	0.0	0.0	0.0	
特別養護老人ホーム	3	33.3	66.7	66.7	33.3	0.0	0.0	0.0	0.0	33.3	33.3	0.0	0.0	0.0	33.3	
介護老人保健施設	1	0.0	0.0	0.0	0.0	100.0	0.0	0.0	0.0	0.0	0.0	0.0	0.0	0.0	0.0	
介護療養型医療施設	1	100.0	100.0	100.0	100.0	100.0	0.0	0.0	0.0	100.0	0.0	0.0	0.0	0.0	0.0	
認知症グループホーム	0	0.0	0.0	0.0	0.0	0.0	0.0	0.0	0.0	0.0	0.0	0.0	0.0	0.0	0.0	
その他の高齢者施設や住宅(軽費老人ホームや有料老人ホームなど)	1	100.0	0.0	100.0	0.0	100.0	0.0	0.0	0.0	100.0	0.0	0.0	0.0	0.0	0.0	
その他	0	0.0	0.0	0.0	0.0	0.0	0.0	0.0	0.0	0.0	0.0	0.0	0.0	0.0	0.0	
無回答	1	0.0	100.0	0.0	100.0	0.0	0.0	0.0	0.0	0.0	0.0	0.0	0.0	0.0	0.0	
世 帯 状 況 別																
単身世帯	10	60.0	40.0	40.0	50.0	30.0	10.0	40.0	0.0	10.0	10.0	0.0	0.0	0.0	0.0	
夫婦のみ世帯	11	45.5	45.5	72.7	90.9	45.5	36.4	18.2	9.1	36.4	0.0	0.0	9.1	0.0	0.0	
二世帯同居世帯	15	40.0	60.0	66.7	66.7	53.3	13.3	6.7	6.7	60.0	20.0	6.7	6.7	0.0	0.0	
三世帯同居世帯	2	100.0	0.0	50.0	100.0	50.0	0.0	0.0	0.0	50.0	0.0	0.0	50.0	0.0	0.0	
その他の世帯	1	0.0	0.0	0.0	0.0	0.0	0.0	0.0	0.0	0.0	0.0	0.0	0.0	0.0	100.0	
無回答	0	0.0	0.0	0.0	0.0	0.0	0.0	0.0	0.0	0.0	0.0	0.0	0.0	0.0	0.0	

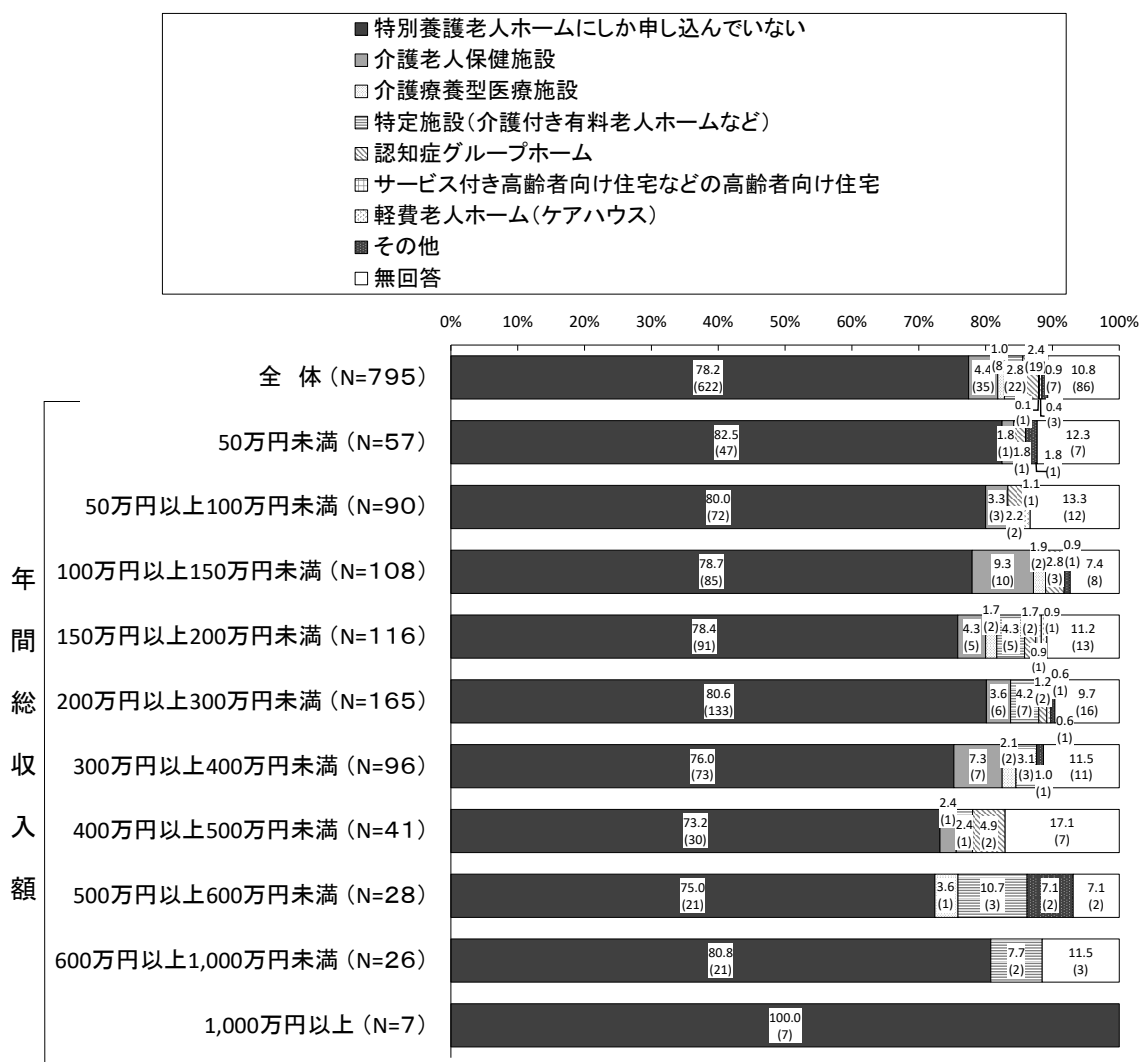
※要介護認定申請中を含む

(10) 特別養護老人ホーム以外で、利用申込みをしている施設

問20 特別養護老人ホーム以外で、利用申込みをしている施設がありますか。

(○はいくつでも)

【年間総収入額別特別養護老人ホーム以外にも申し込んでいるか】



「特別養護老人ホームにしか申し込んでいない」(78.2%)が圧倒的に多くなっている。なお、特別養護老人ホーム以外で利用申込みしている施設は、「介護老人保健施設」(4.4%)、「特定施設(介護付き有料老人ホームなど)」(2.8%)となっている。

《年間総収入額》

どの年間総収入額も「特別養護老人ホームにしか申し込んでいない」が8割程度を占めている。(1,000万円以上を除く)



【性別・年齢別・居住地別・要介護度別・現在の住まい・世帯状況別  
・年間総収入額 特別養護老人ホーム以外で、利用申込みをしている施設】 (%)

		特別養護老人ホーム以外で、利用申込みをしている施設													
		全 体	申 込 ん で い な い	特 別 養 護 老 人 ホ ー ム に し か	介 護 老 人 保 健 施 設	介 護 療 養 型 医 療 施 設	人 ホ ー ム な ど	特 定 施 設 （ 介 護 付 き 有 料 老 人 ホ ー ム な ど ）	認 知 症 グ ル ー プ ホ ー ム	宅 サ ー ビ ス の 高 齢 者 向 け 住 宅	サ ー ビ ス 付 き 高 齢 者 向 け 住 宅	ス （ ）	軽 費 老 人 ホ ー ム （ ケ ア ハ ウ ）	そ の 他	無 回 答
全体	上段：(人)	795	622	35	8	22	19	1	3	7	86				
	下段：(%)	100.0	78.2	4.4	1.0	2.8	2.4	0.1	0.4	0.9	10.8				
性別	男性	240	76.7	5.8	1.3	3.8	0.4	0.0	1.3	2.1	11.7				
	女性	542	79.2	3.9	0.9	2.2	3.0	0.2	0.0	0.4	10.3				
	無回答	13	0.0	0.0	0.0	7.7	15.4	0.0	0.0	0.0	15.4				
年齢別	60歳未満	10	60.0	10.0	0.0	0.0	0.0	0.0	0.0	0.0	30.0				
	60歳～64歳	16	81.3	0.0	0.0	6.3	6.3	0.0	0.0	0.0	6.3				
	65歳～69歳	32	84.4	6.3	0.0	0.0	0.0	0.0	0.0	3.1	6.3				
	70歳～74歳	44	86.4	2.3	0.0	2.3	0.0	0.0	2.3	0.0	6.8				
	75歳～79歳	86	77.9	4.7	1.2	4.7	5.8	0.0	1.2	1.2	4.7				
	80歳～84歳	165	76.4	5.5	2.4	3.0	0.6	0.0	0.6	0.6	13.3				
	85歳～89歳	179	81.6	3.4	0.6	3.4	3.9	0.0	0.0	0.6	7.8				
	90歳以上	255	76.1	4.7	0.8	2.0	1.6	0.4	0.0	1.2	13.7				
	無回答	8	62.5	0.0	0.0	0.0	12.5	0.0	0.0	0.0	25.0				
居住地別	東区	144	70.1	6.3	0.7	4.2	2.8	0.0	1.4	1.4	15.3				
	博多区	93	73.1	3.2	2.2	2.2	9.7	0.0	0.0	1.1	8.6				
	中央区	60	83.3	3.3	1.7	0.0	3.3	0.0	0.0	0.0	8.3				
	南区	118	83.1	5.9	0.0	2.5	0.0	0.0	0.0	0.8	7.6				
	城南区	75	82.7	2.7	0.0	1.3	0.0	0.0	0.0	0.0	13.3				
	早良区	102	78.4	8.8	2.0	4.9	0.0	0.0	0.0	0.0	8.8				
	西区	87	79.3	1.1	0.0	3.4	2.3	1.1	1.1	2.3	10.3				
	市外	70	0.0	0.0	0.0	0.0	0.0	0.0	0.0	0.0	0.0				
	県外	14	0.0	0.0	0.0	0.0	0.0	0.0	0.0	0.0	0.0				
	無回答	32	3.1	0.0	0.0	0.0	0.0	0.0	0.0	0.0	0.0				
要介護度別	要介護1	57	73.7	5.3	3.5	7.0	8.8	0.0	0.0	0.0	10.5				
	要介護2	128	82.0	1.6	0.0	3.1	3.9	0.0	0.0	0.8	8.6				
	要介護3	243	78.6	3.7	1.6	3.3	1.6	0.4	0.4	0.4	10.7				
	要介護4	218	78.9	6.0	0.5	0.5	0.9	0.0	0.0	1.4	11.9				
	要介護5	136	76.5	5.9	0.0	2.9	1.5	0.0	1.5	1.5	11.0				
	要支援1・2※	2	50.0	0.0	50.0	0.0	0.0	0.0	0.0	0.0	0.0				
	無回答	11	63.6	0.0	0.0	9.1	9.1	0.0	0.0	0.0	18.2				
現在の住まい	自宅(ショートステイ利用中を含む)	289	85.1	1.4	0.7	1.7	2.1	0.3	0.3	1.0	7.3				
	子どもや親族の家	30	90.0	3.3	0.0	0.0	0.0	0.0	0.0	0.0	6.7				
	病院、診療所など(介護療養型医療施設を除く)	80	76.3	6.3	1.3	6.3	1.3	0.0	1.3	1.3	7.5				
	特別養護老人ホーム	82	70.7	4.9	1.2	1.2	1.2	0.0	1.2	0.0	23.2				
	介護老人保健施設	139	71.9	13.7	0.7	0.0	0.0	0.0	0.0	0.7	13.7				
	介護療養型医療施設	28	71.4	7.1	3.6	0.0	0.0	0.0	0.0	0.0	17.9				
	認知症グループホーム	39	66.7	0.0	0.0	2.6	25.6	0.0	0.0	0.0	7.7				
その他の高齢者施設や住宅(軽費老人ホームや有料老人ホームなど)	73	76.7	0.0	2.7	13.7	1.4	0.0	0.0	2.7	5.5					
その他	21	85.7	0.0	0.0	0.0	0.0	0.0	0.0	0.0	14.3					
無回答	14	71.4	0.0	0.0	0.0	0.0	0.0	0.0	0.0	28.6					
世帯状況別	単身世帯	264	83.3	3.8	0.0	1.1	2.7	0.0	0.0	0.8	9.1				
	夫婦のみ世帯	198	73.7	6.6	2.5	4.5	1.0	0.0	1.5	1.5	11.1				
	二世帯同居世帯	210	79.0	4.8	0.5	2.9	1.0	0.0	0.0	1.0	11.4				
	三世帯同居世帯	51	78.4	2.0	0.0	2.0	0.0	2.0	0.0	0.0	15.7				
	その他の世帯	55	69.1	1.8	3.6	3.6	12.7	0.0	0.0	0.0	9.1				
	無回答	17	70.6	0.0	0.0	5.9	5.9	0.0	0.0	0.0	17.6				
年間総収入額	50万円未満	57	82.5	1.8	0.0	0.0	1.8	0.0	0.0	1.8	12.3				
	50万円以上100万円未満	90	80.0	3.3	0.0	0.0	2.2	0.0	1.1	0.0	13.3				
	100万円以上150万円未満	108	78.7	9.3	1.9	0.0	2.8	0.0	0.0	0.9	7.4				
	150万円以上200万円未満	116	78.4	4.3	1.7	4.3	1.7	0.9	0.9	0.0	11.2				
	200万円以上300万円未満	165	80.6	3.6	0.0	4.2	1.2	0.0	0.6	0.6	9.7				
	300万円以上400万円未満	96	76.0	7.3	2.1	3.1	0.0	0.0	0.0	1.0	11.5				
	400万円以上500万円未満	41	73.2	2.4	0.0	2.4	4.9	0.0	0.0	0.0	17.1				
	500万円以上600万円未満	28	75.0	0.0	3.6	10.7	0.0	0.0	0.0	7.1	7.1				
	600万円以上1,000万円未満	26	80.8	0.0	0.0	7.7	0.0	0.0	0.0	0.0	11.5				
	1,000万円以上	7	100.0	0.0	0.0	0.0	0.0	0.0	0.0	0.0	0.0				
	無回答	61	68.9	3.3	1.6	1.6	11.5	0.0	0.0	1.6	11.5				

※要介護認定申請中を含む

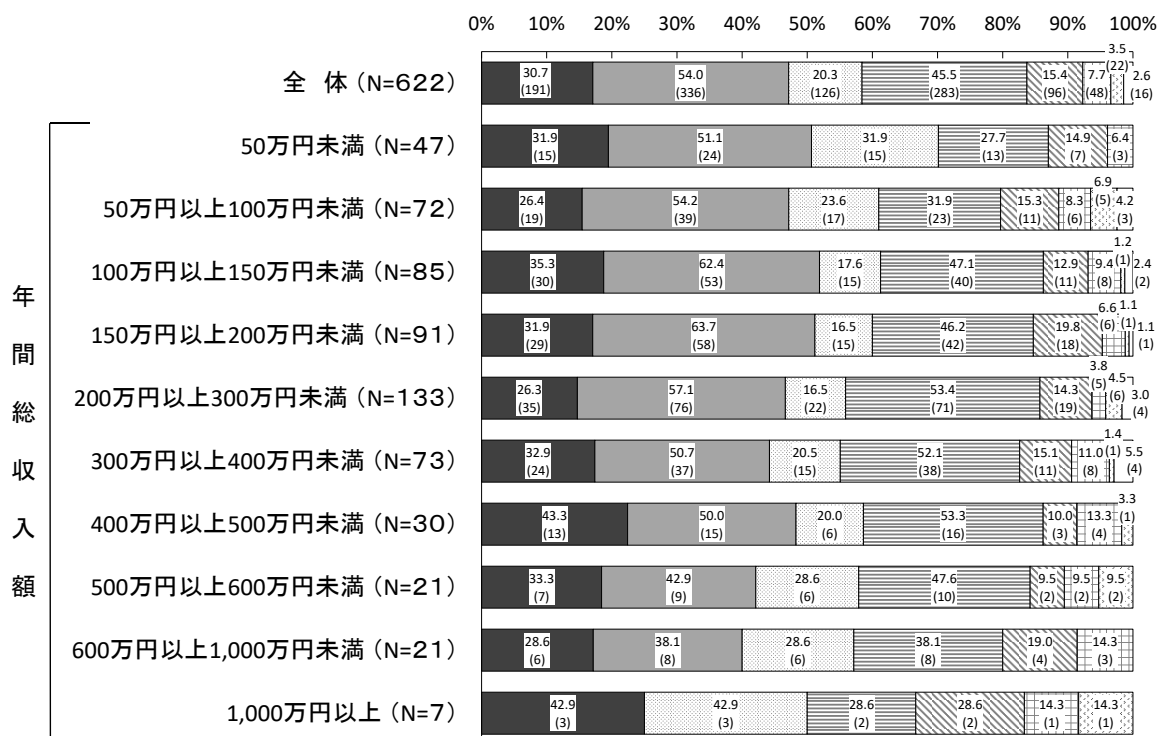
(11) 特別養護老人ホームにしか申し込んでいない理由・  
特別養護老人ホーム以外にも申し込んでいる理由

問20-1 特別養護老人ホームにしか申し込んでいない理由は何ですか。

(○はいくつでも)

【年間総収入額 特別養護老人ホームにしか申し込んでいない理由】

- 特別養護老人ホームの方が介護の質が高そうだから
- ▣ 特別養護老人ホームよりも他の施設は利用料が高い(高そう)だから
- 他の施設は終の棲家とならないから
- 目 公的施設として安心できるから
- ▣ 他の施設はどのようなサービス内容なのかよく分からないから
- その他
- ▣ 特に理由はない
- 無回答



《年間総収入額》

年間総収入額が300万円未満の方は「特別養護老人ホームよりも他の施設は利用料が高い(高そう)だから」という理由が5割~6割を占めている。

【性別・年齢別・居住地別・要介護度別・現在の住まい・世帯状況別

・年間総収入額 特別養護老人ホームにしか申し込んでいない理由】(%)

	特別養護老人ホームにしか申し込んでいない理由									
	全 体	護 特 の 質 が 高 そ う だ か ら	う ～ だ か ら 利 用 料 が 高 い ～ 高 そ 他	の 施 設 は 老 人 ホ ー ム よ り も 他	い か ら 施 設 は 終 の 樓 家 と な ら な	他 ら 公 的 施 設 と し て 安 心 で き る か	か ら ス 他 の 施 設 は ど の よ う な サ ー ビ ス な の か よ く 分 か ら な い	そ の 他	特 に 理 由 は な い	無 回 答
全 体	上段:(人) 下段:(%)	622 100.0	191 30.7	336 54.0	126 20.3	283 45.5	96 15.4	48 7.7	22 3.5	16 2.6
性 別	男性 女性 無回答	184 429 9	25.5 32.9 33.3	54.3 54.1 44.4	20.1 20.0 33.3	45.7 45.5 44.4	12.5 16.6 22.2	5.4 8.9 0.0	7.1 1.9 11.1	2.7 2.6 0.0
年 齢 別	60歳未満 60歳～64歳 65歳～69歳 70歳～74歳 75歳～79歳 80歳～84歳 85歳～89歳 90歳以上 無回答	6 13 27 38 67 126 146 194 5	50.0 23.1 29.6 23.7 17.9 34.1 28.8 36.1 20.0	66.7 61.5 40.7 52.6 65.7 55.6 57.5 48.5 20.0	0.0 7.7 33.3 13.2 20.9 20.6 21.9 17.5 100.0	33.3 38.5 37.0 31.6 34.3 42.9 50.0 51.0 100.0	33.3 23.1 11.1 10.5 17.9 14.3 14.4 17.0 0.0	0.0 7.7 11.1 5.3 6.0 5.6 13.7 5.7 0.0	0.0 15.4 0.0 7.9 6.0 3.2 2.7 2.6 0.0	0.0 7.7 3.7 5.3 1.5 1.6 0.7 4.1 0.0
居 住 地 別	東区 博多区 中央区 南区 城南区 早良区 西区 市外 県外 無回答	101 68 50 98 62 80 69 59 12 23	39.6 30.9 28.0 27.6 27.4 26.3 24.6 37.3 50.0 26.1	47.5 54.4 54.0 61.2 56.5 55.0 49.3 59.3 66.7 34.8	16.8 10.3 14.0 25.5 17.7 27.5 11.6 30.5 41.7 26.1	47.5 33.8 40.0 57.1 43.5 46.3 44.9 50.8 33.3 30.4	12.9 16.2 24.0 15.3 17.7 15.0 15.9 10.2 16.7 13.0	10.9 2.9 10.0 8.2 8.1 6.3 10.1 5.1 8.3 4.3	3.0 4.4 2.0 3.1 1.6 5.0 5.8 0.0 0.0 13.0	3.0 5.9 0.0 1.0 1.6 1.3 7.2 1.7 0.0 0.0
要 介 護 度 別	要介護1 要介護2 要介護3 要介護4 要介護5 要支援1・2※ 無回答	42 105 191 172 104 1 7	23.8 28.6 33.0 30.8 32.7 0.0 14.3	59.5 56.2 52.4 54.1 52.9 100.0 42.9	19.0 15.2 16.8 21.5 27.9 100.0 42.9	40.5 52.4 40.8 45.3 46.2 100.0 85.7	11.9 17.1 15.7 16.3 13.5 0.0 14.3	11.9 6.7 9.9 6.4 5.8 0.0 0.0	0.0 3.8 2.6 5.2 3.8 0.0 0.0	9.5 4.8 2.1 1.2 0.0 0.0 14.3
現 在 の 住 ま い	自宅(ショートステイ利用中を含む) 子どもや親族の家 病院、診療所など(介護療養型医療施設を除く) 特別養護老人ホーム 介護老人保健施設 介護療養型医療施設 認知症グループホーム その他の高齢者施設や住宅(軽費老人ホームや有料老人ホームなど) その他 無回答	246 27 61 58 100 20 26 56 18 10	31.3 29.6 26.2 31.0 23.0 35.0 26.9 37.5 50.0 50.0	53.3 70.4 57.4 58.6 50.0 35.0 50.0 57.1 50.0 60.0	12.2 7.4 27.9 22.4 31.0 35.0 26.9 23.2 22.2 20.0	45.9 55.6 52.5 32.8 40.0 35.0 42.3 51.8 66.7 50.0	20.7 14.8 16.4 15.5 10.0 15.0 11.5 8.9 5.6 0.0	8.5 14.8 1.6 8.6 7.0 10.0 11.5 7.1 5.6 0.0	4.9 0.0 4.9 5.2 3.0 0.0 0.0 0.0 5.6 0.0	2.0 3.7 0.0 0.0 5.0 5.0 0.0 7.1 0.0 0.0
世 帯 状 況 別	単身世帯 夫婦のみ世帯 二世帯同居世帯 三世帯同居世帯 その他の世帯 無回答	220 146 166 40 38 12	31.8 36.3 25.3 25.0 31.6 33.3	56.8 54.1 50.0 50.0 71.1 16.7	24.1 21.2 19.3 7.5 10.5 25.0	47.3 49.3 44.0 35.0 34.2 58.3	15.0 15.8 16.3 15.0 15.8 8.3	8.2 4.1 9.0 17.5 2.6 8.3	1.8 6.8 3.6 2.5 0.0 8.3	3.2 2.1 1.8 2.5 2.6 8.3
年 間 総 収 入 額	50万円未満 50万円以上100万円未満 100万円以上150万円未満 150万円以上200万円未満 200万円以上300万円未満 300万円以上400万円未満 400万円以上500万円未満 500万円以上600万円未満 600万円以上1,000万円未満 1,000万円以上 無回答	47 72 85 91 133 73 30 21 21 7 42	31.9 26.4 35.3 31.9 26.3 32.9 43.3 33.3 28.6 42.9 23.8	51.1 54.2 62.4 63.7 57.1 50.7 50.0 42.9 38.1 0.0 40.5	31.9 23.6 17.6 16.5 16.5 20.5 20.0 28.6 28.6 42.9 14.3	27.7 31.9 47.1 46.2 53.4 52.1 53.3 47.6 38.1 28.6 47.6	14.9 15.3 12.9 19.8 14.3 15.1 10.0 9.5 19.0 28.6 19.0	6.4 8.3 9.4 6.6 3.8 11.0 13.3 9.5 14.3 14.3 4.8	0.0 6.9 1.2 1.1 4.5 1.4 3.3 9.5 0.0 14.3 9.5	0.0 4.2 2.4 1.1 3.0 5.5 0.0 0.0 0.0 0.0 4.8

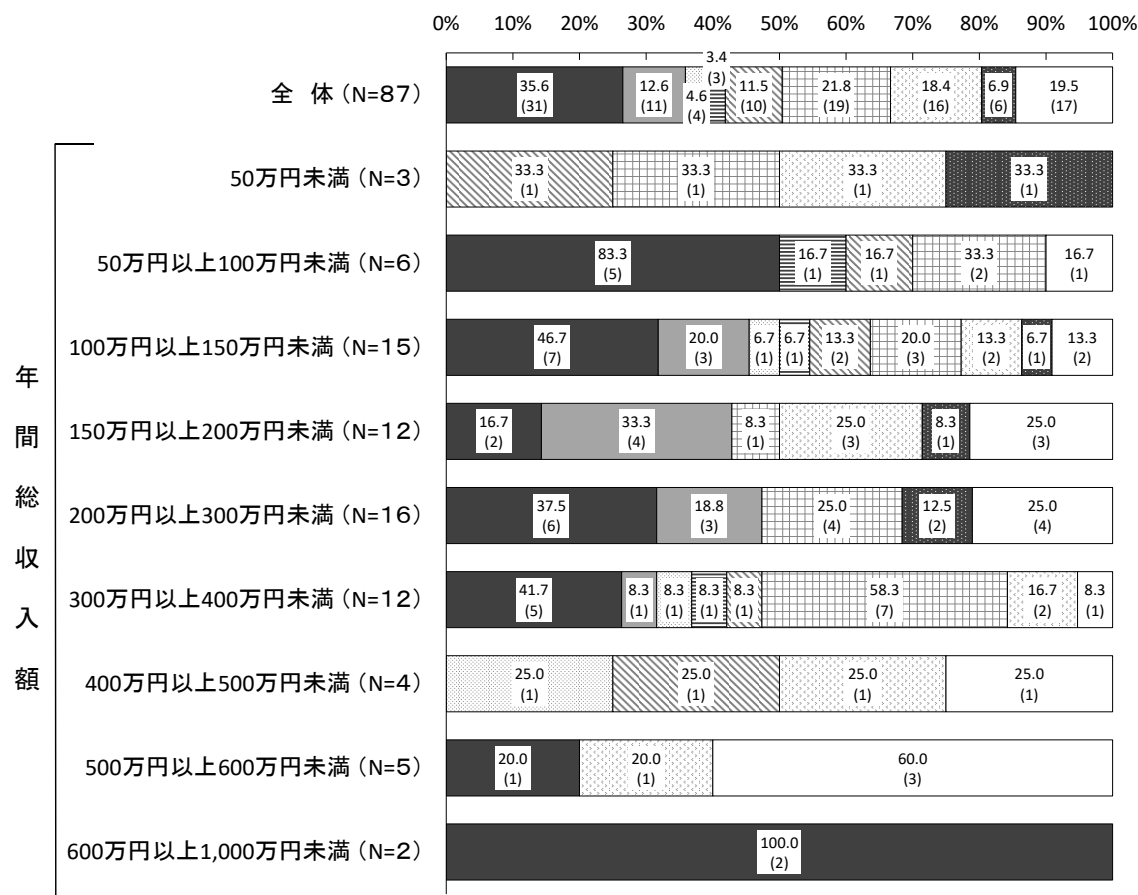
※要介護認定申請中を含む

問20-2 特別養護老人ホーム以外にも申し込んでいる理由は何ですか。

(○はいくつでも)

【年間総収入額 特別養護老人ホーム以外にも申し込んでいる理由】

- 特別養護老人ホームよりも早く利用できそうだから
- 特別養護老人ホームと同じ程度の利用料だったから(現在の収入額で利用料をまかなえそうだったから)
- 在宅復帰を目標としたリハビリを重点的に受けたいから
- 医療処置を重点的に受けたいから
- 食事の提供,掃除などの家事援助,安否確認など,日常生活の支援があれば生活することができるから
- 介護保険サービス事業者やケアマネージャーに勧められたから
- その他
- 特に理由はない
- 無回答



《年間総収入額》

特別養護老人ホーム以外にも申し込んでいる理由としては、概ね「特別養護老人ホームよりも早く利用できそうだから」が最も多い。

【性別・年齢別・居住地別・要介護度別・現在の住まい・世帯状況別

・年間総収入額特別養護老人ホーム以外にも申し込んでいる理由】(%)

	特別養護老人ホーム以外にも申し込んでいる理由													
	全 体	く 特 利 用 養 護 老 人 ホ ー ム よ り も 早	そ の 度 の 入 り か ら の 利 用 料 を ま か な え	特 別 養 護 老 人 ホ ー ム と 同 じ 程	リ を 重 点 的 に 受 け た り ハ ビ	在 宅 を 目 標 と し た り ハ ビ	か ら 医 療 処 置 を 重 点 的 に 受 け た い	と が 支 援 が あ ら ば 生 活 が 楽 に す る こ	活 動 の 支 援 が あ ら ば 生 活 が 楽 に す る こ	食 事 の 提 供 が あ ら ば 生 活 が 楽 に す る こ	か ら ア マ ネ ー ジ ャ ー に ス タ フ が あ ら ば 生 活 が 楽 に す る こ	介 護 保 険 サ ー ビ ス の 利 用 が あ ら ば 生 活 が 楽 に す る こ	そ の 他	特 に 理 由 は な い
全 体	87	31	11	4	3	10	19	16	6	17				
上段:(人)	100.0	35.6	12.6	4.6	3.4	11.5	21.8	18.4	6.9	19.5				
下段:(%)														
性別														
男性	28	39.3	7.1	3.6	0.0	0.0	25.0	3.6	7.1	32.1				
女性	57	35.1	14.0	5.3	5.3	17.5	21.1	26.3	7.0	12.3				
無回答	2	0.0	50.0	0.0	0.0	0.0	0.0	0.0	0.0	50.0				
年齢別														
60歳未満	1	100.0	0.0	0.0	0.0	0.0	0.0	0.0	0.0	0.0				
60歳～64歳	2	50.0	0.0	0.0	0.0	0.0	0.0	50.0	0.0	0.0				
65歳～69歳	3	33.3	0.0	0.0	0.0	0.0	33.3	0.0	0.0	33.3				
70歳～74歳	3	33.3	0.0	33.3	0.0	0.0	33.3	0.0	0.0	33.3				
75歳～79歳	15	20.0	13.3	13.3	6.7	20.0	20.0	13.3	13.3	26.7				
80歳～84歳	17	29.4	11.8	5.9	5.9	5.9	11.8	17.6	5.9	29.4				
85歳～89歳	19	36.8	15.8	0.0	0.0	21.1	21.1	31.6	0.0	10.5				
90歳以上	26	46.2	11.5	0.0	3.8	7.7	30.8	15.4	11.5	15.4				
無回答	1	0.0	100.0	0.0	0.0	0.0	0.0	0.0	0.0	0.0				
居住地別														
東区	21	47.6	23.8	4.8	0.0	4.8	28.6	4.8	9.5	14.3				
博多区	17	35.3	5.9	0.0	5.9	23.5	17.6	41.2	0.0	23.5				
中央区	5	20.0	0.0	0.0	0.0	20.0	0.0	40.0	0.0	20.0				
南区	11	45.5	9.1	9.1	0.0	18.2	45.5	0.0	9.1	0.0				
城南区	3	33.3	33.3	0.0	33.3	0.0	33.3	0.0	0.0	33.3				
早良区	13	23.1	7.7	7.7	7.7	7.7	15.4	23.1	15.4	15.4				
西区	9	22.2	0.0	0.0	0.0	11.1	0.0	44.4	0.0	33.3				
市外	5	60.0	20.0	20.0	0.0	0.0	60.0	0.0	0.0	20.0				
県外	1	0.0	0.0	0.0	0.0	0.0	0.0	0.0	0.0	100.0				
無回答	2	0.0	50.0	0.0	0.0	0.0	0.0	0.0	0.0	50.0				
要介護度別														
要介護1	9	44.4	0.0	0.0	22.2	33.3	11.1	22.2	0.0	11.1				
要介護2	12	33.3	16.7	0.0	0.0	25.0	0.0	41.7	8.3	16.7				
要介護3	26	46.2	11.5	3.8	0.0	11.5	34.6	19.2	0.0	19.2				
要介護4	20	30.0	10.0	15.0	0.0	5.0	20.0	5.0	20.0	20.0				
要介護5	17	23.5	17.6	0.0	5.9	0.0	29.4	17.6	5.9	23.5				
要支援1・2※	1	0.0	0.0	0.0	0.0	0.0	0.0	0.0	0.0	100.0				
無回答	2	50.0	50.0	0.0	0.0	0.0	0.0	0.0	0.0	0.0				
現在の住まい														
自宅(ショートステイ利用中を含む)	22	31.8	13.6	9.1	0.0	13.6	27.3	9.1	0.0	22.7				
子どもや親族の家	1	0.0	0.0	0.0	0.0	0.0	100.0	0.0	0.0	0.0				
病院、診療所など(介護療養型医療施設を除く)	13	38.5	15.4	15.4	0.0	0.0	7.7	23.1	0.0	23.1				
特別養護老人ホーム	5	40.0	20.0	0.0	20.0	0.0	20.0	20.0	0.0	0.0				
介護老人保健施設	20	35.0	25.0	0.0	10.0	10.0	20.0	5.0	25.0	10.0				
介護療養型医療施設	3	100.0	0.0	0.0	0.0	0.0	66.7	33.3	0.0	0.0				
認知症グループホーム	10	10.0	0.0	0.0	0.0	50.0	0.0	60.0	0.0	30.0				
その他の高齢者施設や住宅(軽費老人ホームや有料老人ホームなど)	13	46.2	0.0	0.0	0.0	0.0	30.8	15.4	0.0	30.8				
その他	0	0.0	0.0	0.0	0.0	0.0	0.0	0.0	0.0	0.0				
無回答	0	0.0	0.0	0.0	0.0	0.0	0.0	0.0	0.0	0.0				
世帯状況別														
単身世帯	20	55.0	20.0	0.0	5.0	10.0	25.0	15.0	5.0	15.0				
夫婦のみ世帯	30	20.0	10.0	10.0	3.3	3.3	26.7	13.3	6.7	33.3				
二世帯同居世帯	20	45.0	5.0	5.0	0.0	10.0	25.0	10.0	15.0	10.0				
三世帯同居世帯	3	33.3	0.0	0.0	0.0	0.0	33.3	33.3	0.0	0.0				
その他の世帯	12	25.0	16.7	0.0	8.3	41.7	0.0	50.0	0.0	16.7				
無回答	2	50.0	50.0	0.0	0.0	0.0	0.0	0.0	0.0	0.0				
年間総収入額														
50万円未満	3	0.0	0.0	0.0	0.0	33.3	33.3	33.3	33.3	0.0				
50万円以上100万円未満	6	83.3	0.0	0.0	16.7	16.7	33.3	0.0	0.0	16.7				
100万円以上150万円未満	15	46.7	20.0	6.7	6.7	13.3	20.0	13.3	6.7	13.3				
150万円以上200万円未満	12	16.7	33.3	0.0	0.0	0.0	8.3	25.0	8.3	25.0				
200万円以上300万円未満	16	37.5	18.8	0.0	0.0	0.0	25.0	0.0	12.5	25.0				
300万円以上400万円未満	12	41.7	8.3	8.3	8.3	8.3	58.3	16.7	0.0	8.3				
400万円以上500万円未満	4	0.0	0.0	25.0	0.0	25.0	0.0	25.0	0.0	25.0				
500万円以上600万円未満	5	20.0	0.0	0.0	0.0	0.0	0.0	20.0	0.0	60.0				
600万円以上1,000万円未満	2	100.0	0.0	0.0	0.0	0.0	0.0	0.0	0.0	0.0				
1,000万円以上	0	0.0	0.0	0.0	0.0	0.0	0.0	0.0	0.0	0.0				
無回答	12	25.0	0.0	8.3	0.0	33.3	8.3	50.0	8.3	16.7				

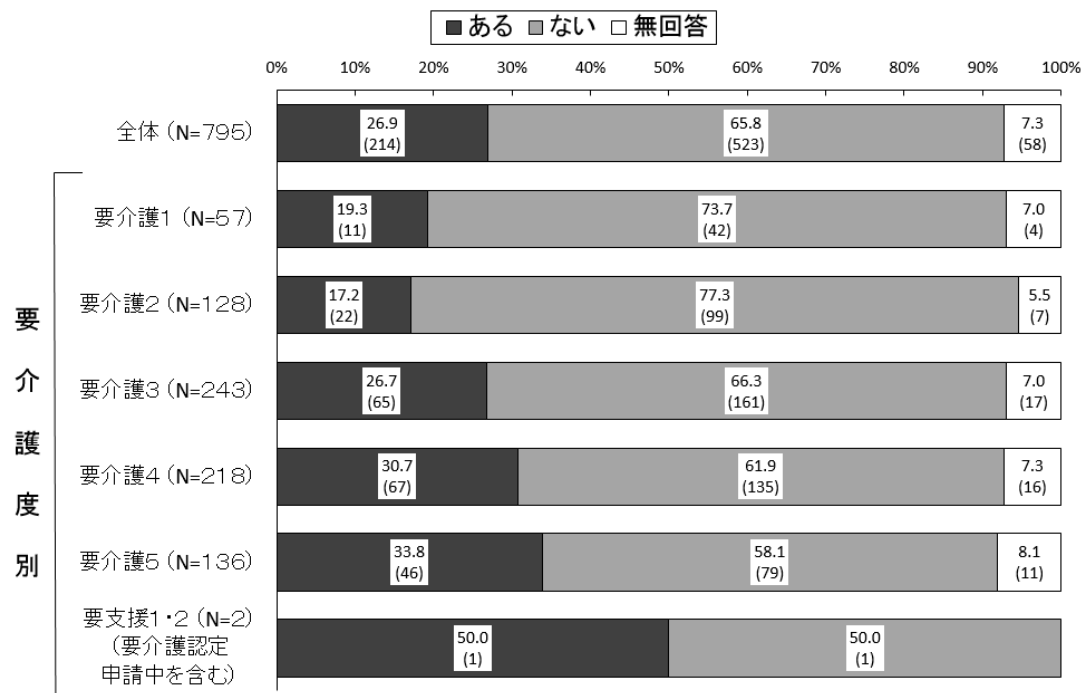
※要介護認定申請中を含む

(12) 過去に入所の話がきたこと・入所しなかった理由

問21 特別養護老人ホームから入所できるとの連絡がきたことはありますか。

(○は1つだけ)

【要介護度別 過去に入所の話が来たことがあるか】



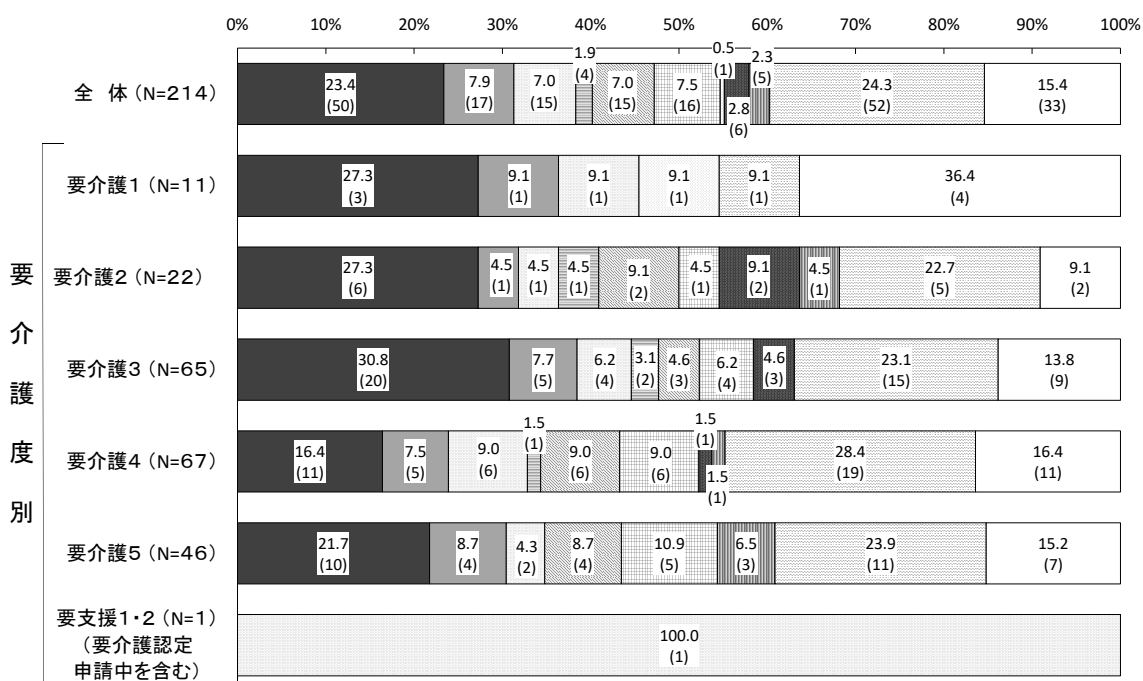
《要介護度別》

全体として、入所できるとの連絡は「ない」(65.8%)が多くなっているものの、要介護度別に見ると、概ね要介護度が上がるにつれて「ある」の割合が高まっていることが分かる。

問 2 1 - 1 入所を見合わせた理由は何ですか。 (〇は1つだけ)

【要介護度別 入所しなかった理由】

- 当面、在宅で生活を続けられるため
- 入所したい(第一希望の)施設ではなかったため
- 病院(介護療養型医療施設を除く)に入院中であるため
- 有料老人ホームや軽費老人ホーム(ケアハウス)に入居しているため
- 特別養護老人ホームに入所中であるため
- 介護老人保健施設に入所中であるため
- 介護療養型医療施設に入院中であるため
- 認知症グループホームに入居しているため
- 病状が悪化したため
- その他
- 無回答



《要介護度別》

要介護1～要介護3は、「当面、在宅で生活を続けられるため」の割合が3割程度と比較的高くなっている。

【性別・年齢別・居住地別・要介護度別・現在の住まい・世帯状況別

・申込時期別 入所しなかった理由】(%)

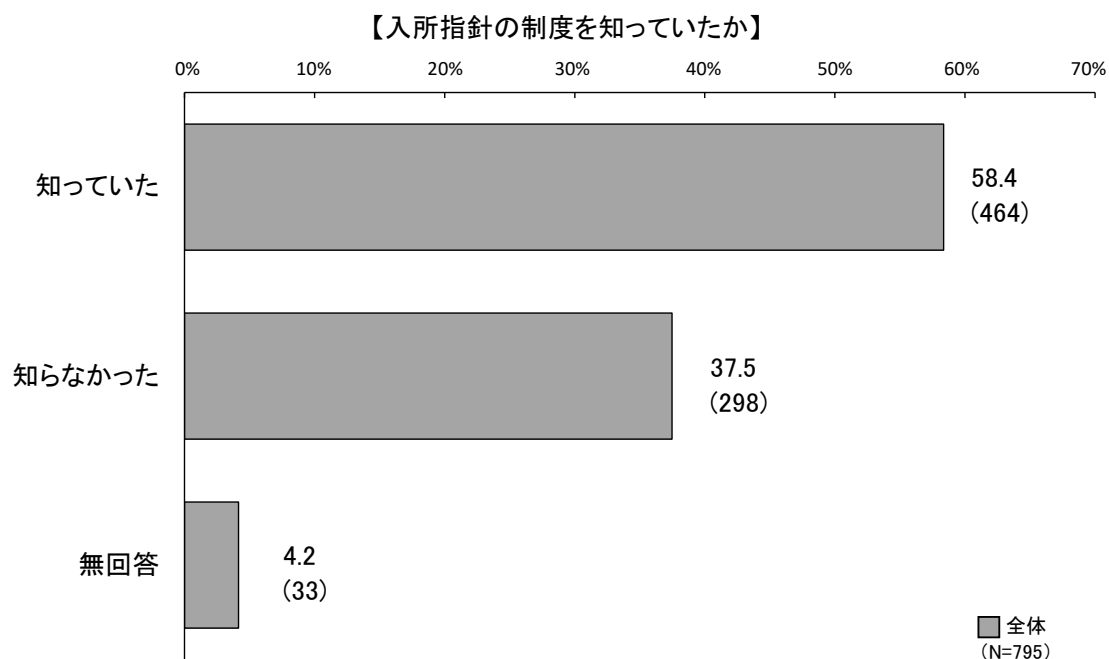
	入所しなかった理由														
	全 体	当 面 の た め	設 け な か つ た た め	入 所 し な か つ た 第 一 希 望 の 施 設	病 院 （ 介 護 療 養 型 医 療 施 設 を 除 く ） に 入 院 中 で あ る た め	し て い る た め	有 料 老 人 ホ ー ム （ ケ ア ハ ウ ス ） に 入 居 中	で あ る た め	特 別 養 護 老 人 ホ ー ム に 入 所 中	介 護 老 人 保 健 施 設 に 入 所 中	介 護 療 養 型 医 療 施 設 に 入 院 中	認 知 症 グ ル ー プ ホ ー ム に 入 居	病 状 が 悪 化 し た た め	そ の 他	無 回 答
全 体	214	50	17	15	4	15	16	1	6	5	52	33			
上段:(人)	100.0	23.4	7.9	7.0	1.9	7.0	7.5	0.5	2.8	2.3	24.3	15.4			
下段:(%)															
性別															
男性	57	28.1	1.8	12.3	1.8	5.3	5.3	0.0	0.0	5.3	28.1	12.3			
女性	156	21.8	10.3	5.1	1.9	7.1	8.3	0.6	3.8	1.3	23.1	16.7			
無回答	1	0.0	0.0	0.0	0.0	100.0	0.0	0.0	0.0	0.0	0.0	0.0			
年齢別															
60歳未満	4	0.0	0.0	25.0	0.0	0.0	0.0	0.0	0.0	25.0	0.0	50.0			
60歳～64歳	6	16.7	0.0	0.0	0.0	0.0	0.0	0.0	0.0	0.0	33.3	50.0			
65歳～69歳	10	10.0	0.0	0.0	0.0	20.0	10.0	0.0	10.0	0.0	40.0	10.0			
70歳～74歳	10	40.0	0.0	0.0	0.0	0.0	0.0	0.0	0.0	0.0	40.0	20.0			
75歳～79歳	27	11.1	11.1	11.1	3.7	11.1	11.1	0.0	0.0	0.0	33.3	7.4			
80歳～84歳	41	22.0	17.1	12.2	2.4	7.3	4.9	0.0	0.0	2.4	19.5	12.2			
85歳～89歳	47	31.9	4.3	2.1	0.0	6.4	2.1	0.0	4.3	4.3	23.4	21.3			
90歳以上	68	25.0	7.4	7.4	2.9	5.9	13.2	1.5	4.4	1.5	19.1	11.8			
無回答	1	0.0	0.0	0.0	0.0	0.0	0.0	0.0	0.0	0.0	100.0	0.0			
居住地別															
東区	33	18.2	12.1	15.2	3.0	12.1	0.0	0.0	0.0	0.0	24.2	15.2			
博多区	25	16.0	12.0	4.0	0.0	8.0	4.0	0.0	0.0	0.0	36.0	20.0			
中央区	15	26.7	26.7	0.0	6.7	0.0	13.3	0.0	0.0	6.7	13.3	6.7			
南区	23	30.4	8.7	4.3	0.0	4.3	0.0	0.0	0.0	0.0	34.8	17.4			
城南区	16	37.5	6.3	0.0	0.0	0.0	18.8	0.0	6.3	6.3	12.5	12.5			
早良区	35	28.6	0.0	5.7	0.0	5.7	11.4	0.0	8.6	5.7	25.7	8.6			
西区	29	17.2	3.4	13.8	6.9	6.9	3.4	0.0	0.0	3.4	20.7	24.1			
市外	26	23.1	7.7	3.8	0.0	11.5	19.2	0.0	0.0	0.0	19.2	15.4			
県外	6	16.7	0.0	16.7	0.0	0.0	0.0	0.0	33.3	0.0	16.7	16.7			
無回答	6	16.7	0.0	0.0	0.0	16.7	0.0	16.7	0.0	0.0	33.3	16.7			
要介護度別															
要介護1	11	27.3	9.1	9.1	0.0	0.0	0.0	9.1	0.0	0.0	9.1	36.4			
要介護2	22	27.3	4.5	4.5	4.5	9.1	4.5	0.0	9.1	4.5	22.7	9.1			
要介護3	65	30.8	7.7	6.2	3.1	4.6	6.2	0.0	4.6	0.0	23.1	13.8			
要介護4	67	16.4	7.5	9.0	1.5	9.0	9.0	0.0	1.5	1.5	28.4	16.4			
要介護5	46	21.7	8.7	4.3	0.0	8.7	10.9	0.0	0.0	6.5	23.9	15.2			
要支援1・2※	1	0.0	0.0	100.0	0.0	0.0	0.0	0.0	0.0	0.0	0.0	0.0			
無回答	2	0.0	50.0	0.0	0.0	0.0	0.0	0.0	0.0	0.0	50.0	0.0			
現在の住まい															
自宅(ショートステイ利用中を含む) 子どもや親族の家	73	56.2	5.5	1.4	0.0	5.5	1.4	0.0	0.0	1.4	20.5	8.2			
病院、診療所など(介護療養型医療 施設を除く)	9	44.4	0.0	0.0	0.0	11.1	0.0	11.1	0.0	0.0	11.1	22.2			
特別養護老人ホーム	23	0.0	8.7	43.5	0.0	0.0	8.7	0.0	0.0	8.7	26.1	4.3			
介護老人保健施設	42	0.0	4.8	4.8	0.0	23.8	4.8	0.0	0.0	0.0	23.8	38.1			
介護療養型医療施設	22	0.0	9.1	4.5	4.5	0.0	50.0	0.0	0.0	9.1	18.2	4.5			
認知症グループホーム	5	0.0	20.0	0.0	0.0	0.0	0.0	0.0	0.0	0.0	60.0	20.0			
その他の高齢者施設や住宅(軽費 老人ホームや有料老人ホームなど)	10	0.0	20.0	0.0	0.0	0.0	0.0	0.0	60.0	0.0	0.0	20.0			
その他	23	13.0	8.7	4.3	13.0	0.0	0.0	0.0	0.0	0.0	52.2	8.7			
無回答	5	20.0	40.0	0.0	0.0	0.0	0.0	0.0	0.0	0.0	0.0	40.0			
世帯状況別															
単身世帯	2	50.0	0.0	0.0	0.0	0.0	0.0	0.0	0.0	0.0	50.0	0.0			
夫婦のみ世帯	84	10.7	7.1	7.1	2.4	9.5	9.5	0.0	3.6	1.2	26.2	22.6			
二世帯同居世帯	49	26.5	6.1	14.3	2.0	4.1	6.1	2.0	2.0	2.0	26.5	8.2			
三世帯同居世帯	52	44.2	7.7	0.0	1.9	5.8	9.6	0.0	3.8	17.3	9.6	9.6			
その他の世帯	14	28.6	7.1	7.1	0.0	7.1	0.0	0.0	0.0	0.0	28.6	21.4			
無回答	10	10.0	20.0	10.0	0.0	10.0	0.0	0.0	10.0	0.0	30.0	10.0			
申込時期別															
3カ月以内	5	0.0	20.0	0.0	0.0	0.0	0.0	0.0	20.0	20.0	20.0	20.0			
3カ月～6カ月前	6	0.0	0.0	0.0	0.0	0.0	0.0	0.0	0.0	0.0	16.7	83.3			
6カ月～1年前	38	13.2	10.5	2.6	5.3	15.8	5.3	2.6	0.0	2.6	31.6	10.5			
1年～1年6カ月前	36	16.7	11.1	8.3	2.8	5.6	8.3	0.0	2.8	5.6	16.7	22.2			
1年6カ月～2年前	19	15.8	0.0	10.5	0.0	5.3	21.1	0.0	10.5	0.0	26.3	10.5			
2年～2年6カ月前	15	20.0	6.7	0.0	0.0	6.7	6.7	0.0	0.0	0.0	33.3	26.7			
2年6カ月～3年前	16	37.5	6.3	18.8	0.0	12.5	0.0	0.0	0.0	0.0	12.5	12.5			
3年以上前	14	14.3	14.3	0.0	7.1	14.3	0.0	0.0	7.1	0.0	42.9	0.0			
無回答	68	36.8	5.9	8.8	0.0	1.5	8.8	0.0	2.9	2.9	20.6	11.8			
無回答	2	0.0	50.0	0.0	0.0	0.0	0.0	0.0	0.0	0.0	50.0	0.0			

※要介護認定申請中を含む



### (13) 入所指針の制度

問22 特別養護老人ホームは、「入所指針」により、下表のように、利用申込者の身体状況や生活状況等に関する項目を点数化し、その点数が高い（優先順位が高い）方から入所が決まる制度となっています。このことをご存知でしたか。  
(○は1つだけ)



入所指針の制度については、「知っていた」(58.4%)となっており、4割近くの方が知らないまま利用申込をしていることが分かる。

## 7. 今後の介護について

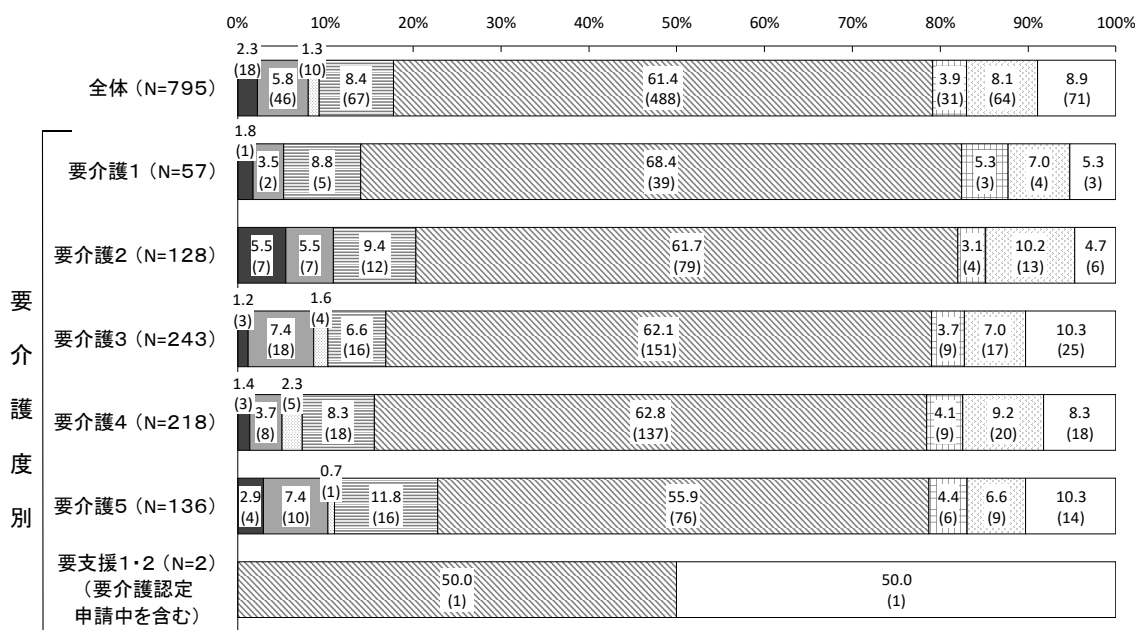
### (1) 介護を受けていくにあたっての考え

問25 今後、介護を受けていくにあたっての考えは、以下のどれに最も近いですか。

(○は1つだけ)

【要介護度別 介護を受けていくにあたっての考え】

- 自宅で、できるかぎり家族だけの介護を受けたい
- 自宅で、家族の介護と介護保険サービスをあわせて介護を受けたい
- 自宅で、介護保険サービスを中心に介護を受けたい
- 特別養護老人ホームを利用したいが、介護保険の在宅サービスが充実すれば、これからも自宅で生活したい
- 特別養護老人ホームなどの施設に入所したい
- その他
- わからない
- 無回答



今後、介護を受けていくにあたっての希望は、「特別養護老人ホームなどの施設に入所したい」(61.4%)が最も多く、次いで「特別養護老人ホームを利用したいが、介護保険の在宅サービスが充実すれば、これからも自宅で生活したい」(8.4%)となっている。

#### 《要介護度別》

要介護度別に見ても大きな違いはなく、どの要介護度も「特別養護老人ホームなどの施設に入所したい」が6割程度を占めている。

【性別・年齢別・居住地別・要介護度別・現在の住まい・世帯状況別

・世帯年収別 今後の介護希望】(%)

		今後の介護希望											
		全 体	自 宅 で 介 護 を 受 け た い	自 宅 で 介 護 を 受 け た い	サ ー ビ ス を あ わ せ て 介 護 を 受 け た い	自 宅 に 介 護 を 受 け た い	自 宅 で 介 護 保 険 サ ー ビ ス を 中 心 に 介 護 を 受 け た い	で 充 実 し た い	が 充 実 し た い	特 別 養 護 老 人 ホ ー ム な ど の 施 設 を 利 用 し た い	特 別 養 護 老 人 ホ ー ム な ど の 施 設	そ の 他	わ か ら な い
全体	上段:(人) 下段:(%)	795 100.0	18 2.3	46 5.8	10 1.3	67 8.4	488 61.4	31 3.9	64 8.1	71 8.9			
性別	男性	240	1.7	7.9	3.3	9.2	55.8	3.8	8.8	9.6			
	女性	542	2.6	5.0	0.4	7.9	64.0	3.9	7.7	8.5			
	無回答	13	0.0	0.0	0.0	15.4	53.8	7.7	7.7	15.4			
年齢別	60歳未満	10	0.0	0.0	0.0	10.0	50.0	0.0	30.0	10.0			
	60歳～64歳	16	6.3	0.0	0.0	6.3	50.0	6.3	18.8	12.5			
	65歳～69歳	32	3.1	9.4	3.1	9.4	59.4	0.0	3.1	12.5			
	70歳～74歳	44	0.0	4.5	4.5	2.3	65.9	6.8	6.8	9.1			
	75歳～79歳	86	3.5	7.0	1.2	10.5	57.0	8.1	8.1	4.7			
	80歳～84歳	165	3.0	3.6	1.2	10.3	62.4	2.4	7.3	9.7			
	85歳～89歳	179	1.7	7.3	0.0	11.2	57.0	5.0	9.5	8.4			
	90歳以上	255	2.0	6.3	1.6	5.9	65.5	2.7	7.1	9.0			
	無回答	8	0.0	0.0	0.0	0.0	75.0	0.0	0.0	25.0			
居住地別	東区	144	2.1	2.1	2.1	11.1	66.7	2.8	6.9	6.3			
	博多区	93	4.3	4.3	0.0	7.5	54.8	5.4	9.7	14.0			
	中央区	60	5.0	6.7	1.7	11.7	46.7	10.0	11.7	6.7			
	南区	118	0.8	7.6	0.0	5.1	67.8	5.1	7.6	5.9			
	城南区	75	2.7	5.3	0.0	12.0	60.0	2.7	9.3	8.0			
	早良区	102	1.0	6.9	1.0	5.9	57.8	3.9	12.7	10.8			
	西区	87	3.4	4.6	4.6	8.0	60.9	3.4	4.6	10.3			
	市外	70	1.4	7.1	0.0	10.0	68.6	0.0	2.9	10.0			
	県外	14	0.0	7.1	7.1	0.0	71.4	7.1	7.1	0.0			
	無回答	32	0.0	15.6	0.0	6.3	56.3	0.0	6.3	15.6			
要介護度別	要介護1	57	1.8	3.5	0.0	8.8	68.4	5.3	7.0	5.3			
	要介護2	128	5.5	5.5	0.0	9.4	61.7	3.1	10.2	4.7			
	要介護3	243	1.2	7.4	1.6	6.6	62.1	3.7	7.0	10.3			
	要介護4	218	1.4	3.7	2.3	8.3	62.8	4.1	9.2	8.3			
	要介護5	136	2.9	7.4	0.7	11.8	55.9	4.4	6.6	10.3			
	要支援1・2※	2	0.0	0.0	0.0	0.0	50.0	0.0	0.0	50.0			
	無回答	11	0.0	9.1	0.0	0.0	45.5	0.0	9.1	36.4			
現在の住まい	自宅(ショートステイ利用中を含む) 子どもや親族の家	289 30	3.8 3.3	11.4 16.7	2.1 3.3	12.8 13.3	53.6 60.0	2.1 0.0	7.6 3.3	6.6 0.0			
	病院、診療所など(介護療養型医療施設を除く)	80	1.3	5.0	0.0	6.3	66.3	7.5	7.5	6.3			
	特別養護老人ホーム	82	0.0	0.0	1.2	7.3	54.9	4.9	8.5	23.2			
	介護老人保健施設	139	0.7	0.7	0.7	1.4	76.3	5.0	8.6	6.5			
	介護療養型医療施設	28	0.0	3.6	3.6	10.7	64.3	3.6	7.1	7.1			
	認知症グループホーム	39	7.7	0.0	0.0	7.7	51.3	5.1	15.4	12.8			
	その他の高齢者施設や住宅(軽費老人ホームや有料老人ホームなど)	73	0.0	0.0	0.0	2.7	74.0	6.8	8.2	8.2			
	その他	21	4.8	4.8	0.0	19.0	52.4	0.0	9.5	9.5			
無回答	14	0.0	7.1	0.0	7.1	57.1	0.0	0.0	28.6				
世帯状況別	単身世帯	264	0.4	2.3	1.1	8.3	70.1	5.7	5.3	6.8			
	夫婦のみ世帯	198	4.0	8.6	3.0	10.6	55.6	3.0	6.1	9.1			
	二世帯同居世帯	210	3.3	8.1	0.5	10.0	56.2	2.9	9.5	9.5			
	三世帯同居世帯	51	0.0	11.8	0.0	0.0	60.8	2.0	15.7	9.8			
	その他の世帯	55	3.6	0.0	0.0	5.5	58.2	5.5	14.5	12.7			
	無回答	17	0.0	0.0	0.0	0.0	70.6	0.0	11.8	17.6			
世帯年収別	50万円未満	57	5.3	0.0	0.0	1.8	70.2	5.3	7.0	10.5			
	50万円以上100万円未満	90	1.1	4.4	3.3	4.4	65.6	2.2	11.1	7.8			
	100万円以上150万円未満	108	0.9	2.8	0.0	9.3	64.8	8.3	9.3	4.6			
	150万円以上200万円未満	116	0.0	7.8	1.7	10.3	62.1	4.3	5.2	8.6			
	200万円以上300万円未満	165	2.4	7.3	1.2	8.5	63.0	3.0	4.8	9.7			
	300万円以上400万円未満	96	2.1	9.4	1.0	15.6	54.2	3.1	7.3	7.3			
	400万円以上500万円未満	41	4.9	9.8	0.0	9.8	51.2	4.9	4.9	14.6			
	500万円以上600万円未満	28	7.1	10.7	0.0	7.1	50.0	0.0	17.9	7.1			
	600万円以上1,000万円未満	26	0.0	0.0	0.0	7.7	69.2	3.8	11.5	7.7			
	1,000万円以上	7	14.3	0.0	0.0	0.0	71.4	14.3	0.0	0.0			
無回答	61	3.3	3.3	3.3	4.9	54.1	0.0	14.8	16.4				

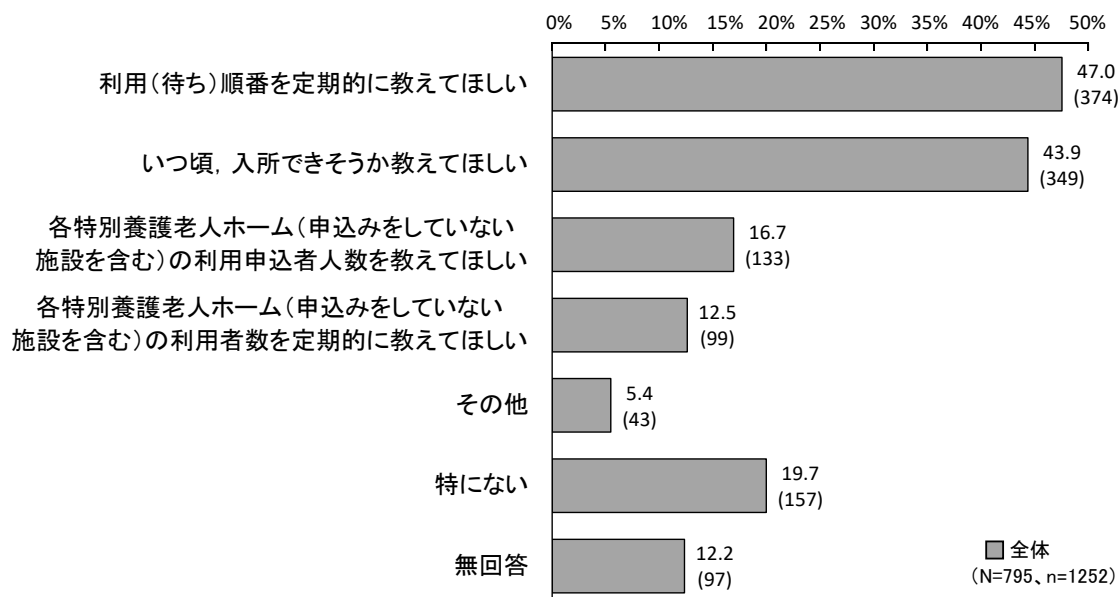
※要介護認定申請中を含む

## 8. 施設サービスについて

### (1) 特別養護老人ホームの利用申込み方法で改善して欲しいこと

問24 現在、各特別養護老人ホームでそれぞれ入所申込みを受け付けていますが、その方法について疑問に思っている点や改善してほしいと思う点がありますか。  
(○はいくつでも)

【入所申込みで疑問点や改善点があるか】



入所申込みで疑問点や改善点があるかについては、「利用(待ち)順番を定期的に教えてほしい」(47.0%)が最も多く、次いで「いつ頃, 入所できそうか教えてほしい」(43.9%)、「特にない」(19.7%)となっている。

【性別・年齢別・居住地別・要介護度別・現在の住まい・世帯状況別・希望場所別  
特別養護老人ホームの利用申込み方法で改善して欲しいこと】(%)

	特別養護老人ホームの利用申込み方法で改善して欲しいこと							
	全 体	ほい しつ い頃 ・入 所 で き そ う か 教 え て	教 用 て ほ い し い 順 番 を 定 期 的 に	用 を 各 特 別 養 護 老 人 ホ ー ム に 教 え て ほ い し い の 利 み	各 特 別 養 護 老 人 ホ ー ム に 教 え て ほ い し い の 利 み	用 を 各 特 別 養 護 老 人 ホ ー ム に 教 え て ほ い し い の 利 み	そ の 他	特 に な い
全 体	上段:(人) 795 下段:(%) 100.0	349 43.9	374 47.0	133 16.7	99 12.5	43 5.4	157 19.7	97 12.2
性 別	男性 240 女性 542 無回答 13	40.4 45.8 30.8	45.4 48.0 38.5	15.4 17.3 15.4	12.5 12.5 7.7	4.2 6.1 0.0	20.8 19.0 30.8	15.0 10.7 23.1
年 齢 別	60歳未満 10 60歳～64歳 16 65歳～69歳 32 70歳～74歳 44 75歳～79歳 86 80歳～84歳 165 85歳～89歳 179 90歳以上 255 無回答 8	20.0 31.3 43.8 36.4 48.8 43.6 46.4 43.9 37.5	50.0 31.3 50.0 36.4 52.3 49.1 49.2 45.5 25.0	30.0 12.5 21.9 18.2 15.1 15.8 17.9 15.7 25.0	10.0 6.3 15.6 18.2 14.0 7.3 15.1 12.5 12.5	10.0 12.5 0.0 2.3 5.8 7.3 4.5 5.5 0.0	0.0 31.3 15.6 22.7 19.8 18.8 20.7 20.0 12.5	20.0 12.5 15.6 25.0 11.6 13.3 7.8 11.4 25.0
居 住 地 別	東区 144 博多区 93 中央区 60 南区 118 城南区 75 早良区 102 西区 87 市外 70 県外 14 無回答 32	46.5 44.1 41.7 48.3 50.7 36.3 51.7 37.1 42.9 21.9	50.0 38.7 41.7 50.8 52.0 50.0 47.1 48.6 42.9 34.4	11.8 22.6 16.7 17.8 16.0 11.8 19.5 24.3 7.1 18.8	12.5 15.1 16.7 7.6 13.3 8.8 16.1 14.3 21.4 9.4	3.5 7.5 0.0 6.8 2.7 7.8 3.4 7.1 21.4 6.3	13.9 24.7 23.3 15.3 21.3 25.5 19.5 15.7 28.6 25.0	12.5 17.2 11.7 6.8 9.3 8.8 17.2 12.9 0.0 25.0
要 介 護 度 別	要介護1 57 要介護2 128 要介護3 243 要介護4 218 要介護5 136 要支援1・2※ 2 無回答 11	45.6 46.1 44.0 42.2 44.9 50.0 27.3	49.1 49.2 49.0 46.3 42.6 50.0 36.4	26.3 12.5 20.6 16.1 11.0 0.0 18.2	24.6 10.9 14.8 9.2 10.3 0.0 9.1	7.0 8.6 4.5 4.1 5.9 0.0 0.0	17.5 24.2 18.9 20.6 16.9 0.0 18.2	14.0 8.6 12.3 11.9 12.5 0.0 45.5
現 在 の 住 ま い	自宅(ショートステイ利用中を含む) 289 子どもや親族の家 30 病院、診療所など(介護療養型医療施設を除く) 80 特別養護老人ホーム 82 介護老人保健施設 139 介護療養型医療施設 28 認知症グループホーム 39 その他の高齢者施設や住宅(軽費老人ホームや有料老人ホームなど) 73 その他 21 無回答 14	41.9 56.7 42.5 34.1 48.2 46.4 33.3 57.5 19.0 71.4	47.1 53.3 51.3 34.1 51.1 32.1 46.2 53.4 38.1 57.1	18.7 26.7 18.8 9.8 12.2 7.1 5.1 27.4 14.3 28.6	12.8 10.0 11.3 7.3 10.1 3.6 15.4 20.5 23.8 21.4	5.2 6.7 6.3 6.1 5.8 3.6 2.6 5.5 9.5 0.0	20.8 13.3 13.8 23.2 21.6 10.7 35.9 12.3 28.6 7.1	10.7 3.3 15.0 24.4 7.2 25.0 10.3 5.5 23.8 21.4
世 帯 状 況 別	単身世帯 264 夫婦のみ世帯 198 二世帯同居世帯 210 三世帯同居世帯 51 その他の世帯 55 無回答 17	47.0 44.4 37.6 49.0 45.5 47.1	52.7 44.4 41.9 47.1 54.5 29.4	17.0 17.2 14.3 21.6 20.0 11.8	15.5 9.6 10.0 15.7 16.4 5.9	4.9 5.1 3.3 11.8 9.1 11.8	20.5 16.7 22.9 19.6 18.2 11.8	8.0 17.7 12.4 11.8 9.1 23.5
希 望 場 所 別	現在の住まいの近くにある施設だけを希望する 450 子どもや親族の住まいの近くにある施設だけを希望する 193 福岡市内の施設であればかまわない 105 福岡県内や福岡県外の施設も含めてどこでもよい 11 無回答 36	42.2 46.6 46.7 81.8 30.6	45.6 49.7 54.3 72.7 22.2	13.6 18.7 27.6 45.5 5.6	11.6 11.4 19.0 36.4 2.8	4.7 6.2 7.6 0.0 5.6	21.1 20.2 19.0 0.0 8.3	11.1 8.8 11.4 0.0 50.0

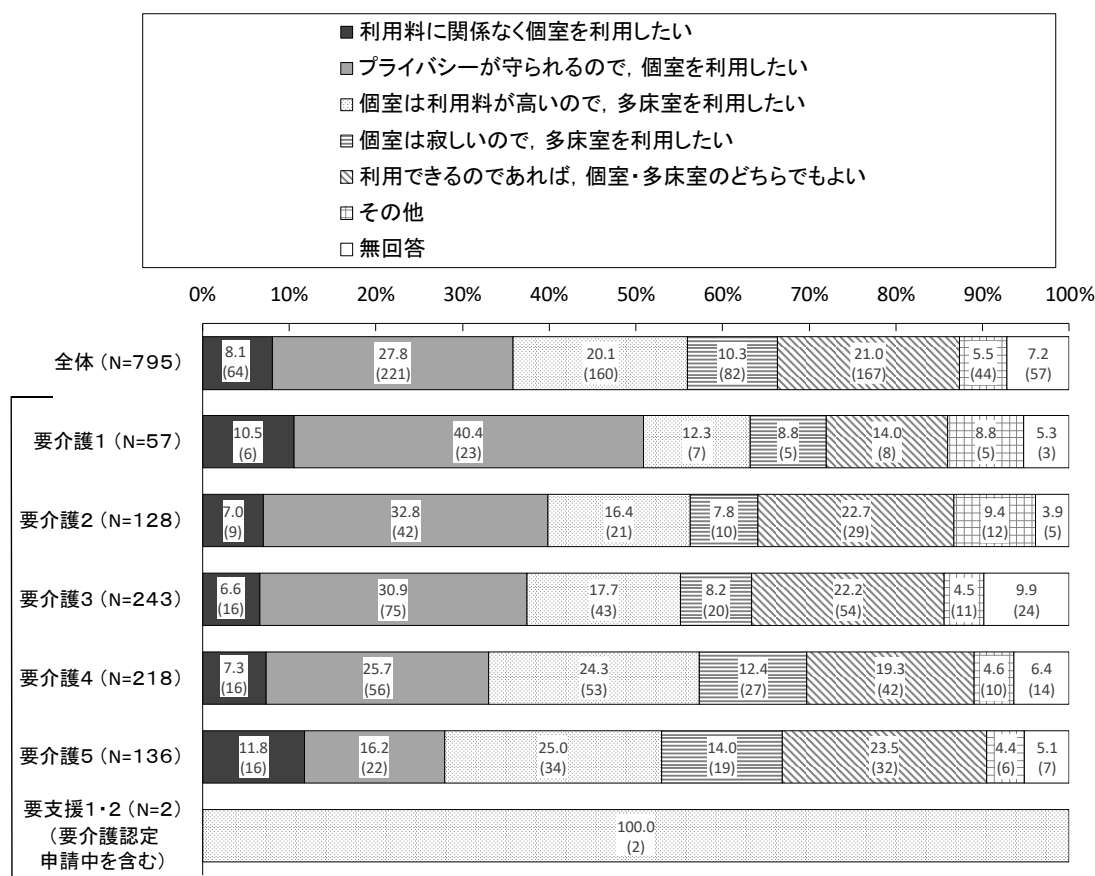
※要介護認定申請中を含む

(2) ユニット型への整備推進に対する考え

問23 福岡市では、現在、ユニット型特別養護老人ホーム（全室個室）の整備を進めています。多床室（2人部屋や4人部屋）の施設より居住費（部屋代）がかかります。

利用するにあたっての考えは、以下のどれに最も近いですか。（○は1つだけ）

【要介護度別 ユニット型への整備推進に対する考え】



ユニット型への整備推進に対する考えは、「プライバシーが守られるので、個室を利用したい」（27.8%）が最も多くなっているが、「個室は利用料が高いため、多床室を利用したい」（20.1%）という考えも少なくない。なお、「利用できるのであれば、個室・多床室のどちらでもよい」（21.0%）、という考えもあり、意見が分かれている。


《要介護度別》

要介護度が高くなるにつれて、「プライバシーが守られるので、個室を利用したい」の割合は減少し、「個室は利用料が高いため、多床室を利用したい」の割合が増加している。

問 2 3 福岡市では、現在、ユニット型特別養護老人ホーム（全室個室）の整備を進めています。多床室（2人部屋や4人部屋）の施設より居住費（部屋代）がかかります。

利用するにあたっての考えは、以下のどれに最も近いですか。（○は1つだけ）

【年間総収入額 ユニット型への整備推進に対する考え】



《年間総収入額》

年間総収入額が上がるにつれて、「利用料に関係なく個室を利用したい」「プライバシーが守られるので、個室を利用したい」の選択割合が高くなっており、個室整備の必要性がうかがえる。

その一方で、年収150万円未満の方の約28%が「個室は利用料が高いので、多床室を利用したい」を選択しており、多床室の必要性も高くなっている。

【性別・年齢別・居住地別・要介護度別・現在の住まい・世帯状況別

・希望場所別・年間総収入額 ユニット型への整備推進に対する考え】(%)

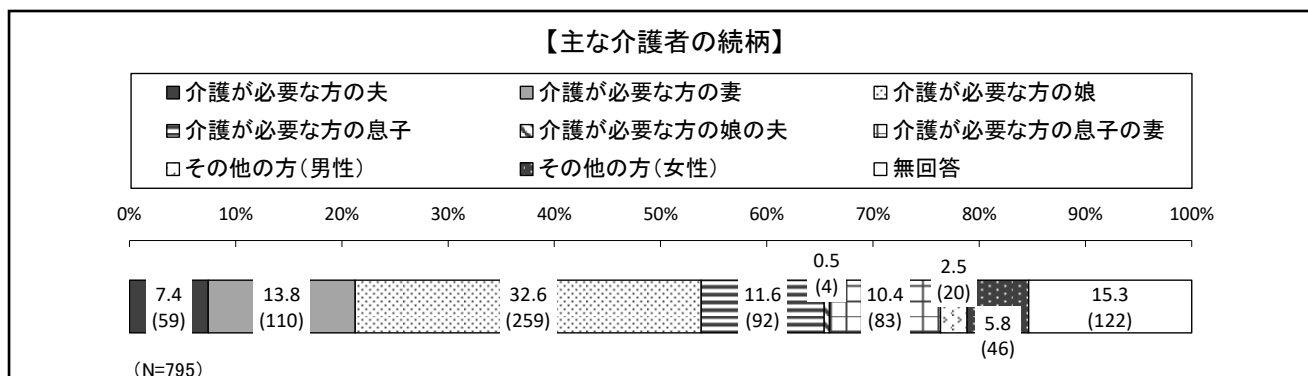
		ユニット型への整備推進に対する考え								
		全	た	個	室	個	用	多	そ	無
		体	利用	室	室	室	室	室	他	回
			料	を	を	を	を	を		答
			に	利	利	利	利	利		
			関	用	用	用	用	用		
			係	し	し	し	し	し		
			な	た	た	た	た	た		
			く	い	い	い	い	い		
			個	の	の	の	の	の		
			室	多	多	多	多	多		
			を	床	床	床	床	床		
			利	室	室	室	室	室		
			用	を	を	を	を	を		
			し	ど	ど	ど	ど	ど		
			た	ち	ち	ち	ち	ち		
			ら	ら	ら	ら	ら	ら		
			も	も	も	も	も	も		
			よ	よ	よ	よ	よ	よ		
			い	い	い	い	い	い		
全体	上段:(人)	795	64	221	160	82	167	44	57	
	下段:(%)	100.0	8.1	27.8	20.1	10.3	21.0	5.5	7.2	
性別	男性	240	10.0	27.1	20.0	7.5	20.0	7.1	8.3	
	女性	542	7.4	28.0	20.5	11.8	20.8	5.0	6.5	
	無回答	13	0.0	30.8	7.7	0.0	46.2	0.0	15.4	
年齢別	60歳未満	10	20.0	30.0	10.0	10.0	10.0	10.0	10.0	
	60歳～64歳	16	12.5	31.3	6.3	6.3	18.8	18.8	6.3	
	65歳～69歳	32	9.4	37.5	15.6	3.1	21.9	3.1	9.4	
	70歳～74歳	44	9.1	22.7	36.4	11.4	6.8	6.8	6.8	
	75歳～79歳	86	9.3	29.1	23.3	10.5	19.8	5.8	2.3	
	80歳～84歳	165	7.3	25.5	21.2	8.5	23.0	6.1	8.5	
	85歳～89歳	179	6.1	29.6	16.8	9.5	24.0	7.3	6.7	
	90歳以上	255	8.6	27.1	20.4	13.3	20.0	3.1	7.5	
	無回答	8	0.0	25.0	0.0	0.0	50.0	0.0	25.0	
居住地別	東区	144	6.3	25.0	25.0	11.8	16.0	6.3	9.7	
	博多区	93	8.6	24.7	22.6	8.6	19.4	5.4	10.8	
	中央区	60	11.7	21.7	20.0	10.0	21.7	10.0	5.0	
	南区	118	6.8	24.6	23.7	11.9	24.6	4.2	4.2	
	城南区	75	8.0	36.0	18.7	5.3	22.7	4.0	5.3	
	早良区	102	6.9	30.4	19.6	10.8	22.5	4.9	4.9	
	西区	87	9.2	36.8	9.2	8.0	25.3	3.4	8.0	
	市外	70	8.6	24.3	17.1	12.9	24.3	7.1	5.7	
	県外	14	7.1	28.6	21.4	7.1	21.4	14.3	0.0	
	無回答	32	12.5	28.1	18.8	15.6	6.3	3.1	15.6	
要介護度別	要介護1	57	10.5	40.4	12.3	8.8	14.0	8.8	5.3	
	要介護2	128	7.0	32.8	16.4	7.8	22.7	9.4	3.9	
	要介護3	243	6.6	30.9	17.7	8.2	22.2	4.5	9.9	
	要介護4	218	7.3	25.7	24.3	12.4	19.3	4.6	6.4	
	要介護5	136	11.8	16.2	25.0	14.0	23.5	4.4	5.1	
	要支援1・2※	2	0.0	0.0	100.0	0.0	0.0	0.0	0.0	
	無回答	11	9.1	27.3	0.0	9.1	18.2	0.0	36.4	
	現在の住まい	自宅(ショートステイ利用中を含む)	289	9.0	30.1	14.5	10.4	23.9	5.2	6.9
子どもや親族の家		30	6.7	30.0	20.0	13.3	20.0	6.7	3.3	
病院、診療所など(介護療養型医療施設を除く)		80	5.0	13.8	25.0	21.3	18.8	10.0	6.3	
特別養護老人ホーム		82	9.8	30.5	22.0	3.7	20.7	3.7	9.8	
介護老人保健施設		139	4.3	15.1	36.7	12.9	18.7	5.0	7.2	
介護療養型医療施設		28	3.6	10.7	25.0	14.3	35.7	3.6	7.1	
認知症グループホーム		39	15.4	48.7	7.7	2.6	17.9	2.6	5.1	
その他の高齢者施設や住宅(軽費老人ホームや有料老人ホームなど)		73	11.0	42.5	13.7	4.1	16.4	6.8	5.5	
その他		21	9.5	47.6	0.0	9.5	9.5	9.5	14.3	
無回答	14	7.1	35.7	21.4	0.0	21.4	0.0	14.3		
世帯状況別	単身世帯	264	8.7	35.6	20.1	9.5	16.7	4.2	5.3	
	夫婦のみ世帯	198	7.1	25.3	19.7	9.6	25.3	4.5	8.6	
	二世帯同居世帯	210	7.1	25.7	21.9	11.4	22.4	5.2	6.2	
	三世帯同居世帯	51	7.8	13.7	21.6	17.6	21.6	13.7	3.9	
	その他の世帯	55	12.7	18.2	20.0	9.1	21.8	9.1	9.1	
	無回答	17	5.9	35.3	0.0	0.0	17.6	5.9	35.3	
希望場所別	現在の住まいの近くにある施設だけを希望する	450	6.7	27.6	18.7	11.3	24.4	5.1	6.2	
	子どもや親族の住まいの近くにある施設だけを希望する	193	12.4	34.7	20.7	9.8	16.1	3.6	2.6	
	福岡市内の施設であればかまわない	105	5.7	21.9	28.6	7.6	15.2	9.5	11.4	
	福岡県内や福岡県外の施設も含めてどこでもよい	11	0.0	27.3	9.1	9.1	45.5	9.1	0.0	
	無回答	36	11.1	11.1	13.9	8.3	13.9	8.3	33.3	
年間総収入額	50万円未満	57	8.8	29.8	28.1	10.5	15.8	3.5	3.5	
	50万円以上100万円未満	90	7.8	27.8	27.8	8.9	18.9	0.0	8.9	
	100万円以上150万円未満	108	4.6	25.0	27.8	8.3	26.9	4.6	2.8	
	150万円以上200万円未満	116	3.4	29.3	13.8	10.3	25.0	9.5	8.6	
	200万円以上300万円未満	165	6.1	28.5	20.6	11.5	18.8	5.5	9.1	
	300万円以上400万円未満	96	9.4	24.0	21.9	12.5	22.9	5.2	4.2	
	400万円以上500万円未満	41	9.8	26.8	19.5	9.8	22.0	7.3	4.9	
	500万円以上600万円未満	28	10.7	25.0	10.7	14.3	21.4	7.1	10.7	
	600万円以上1,000万円未満	26	11.5	42.3	3.8	23.1	7.7	3.8	7.7	
	1,000万円以上	7	28.6	14.3	0.0	14.3	28.6	14.3	0.0	
	無回答	61	19.7	29.5	9.8	1.6	18.0	8.2	13.1	

※要介護認定申請中を含む



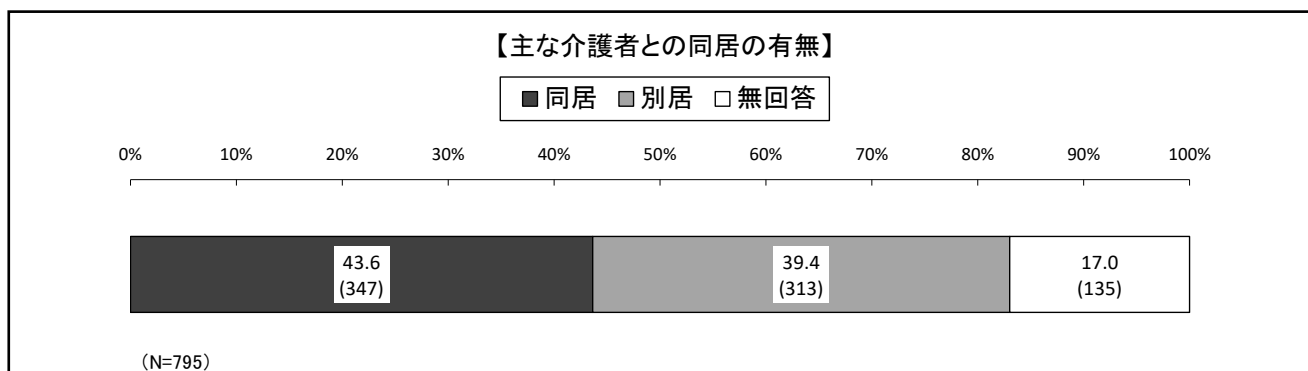
## 9. 家族介護者の属性等

### (1) 主な介護者の続柄



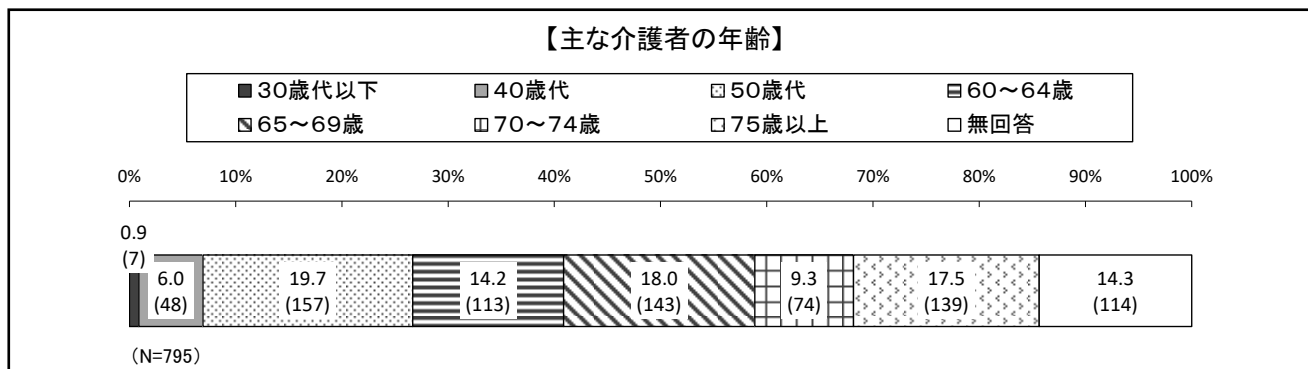
主な介護者の続柄は、「介護が必要な方の娘」(32.6%)が最も多く、次いで「介護が必要な方の妻」(13.8%)、「介護が必要な方の息子」(11.6%)となっている。

### (2) 主な介護者との同居の有無



主な介護者は、「同居」(43.6%)、「別居」(39.4%)であり、やや同居の割合が高くなっている。

### (3) 主な介護者の年齢



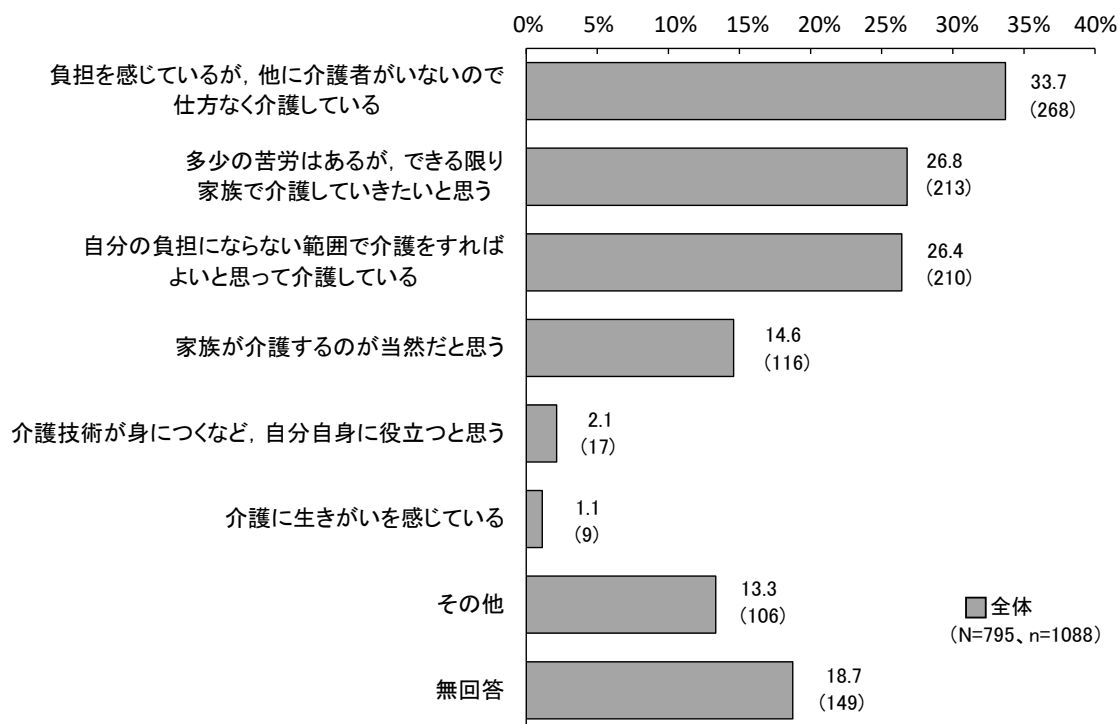
主な介護者の年齢は、「50歳代」(19.7%)が最も多く、次いで「65~69歳」(18.0%)、「75歳以上」(17.5%)となっている。

## 10. 家族介護者の介護の状況

### (1) 主な介護者の介護に対する考え

問29 現在、どのような気持ちで介護をしておられますか。 (○はいくつでも)

【主な介護者の介護に対する考え】



主な介護者の介護に対する考えは、「負担を感じているが、他に介護者がいないので仕方なく介護している」(33.7%)が最も多く、次いで「多少の苦労はあるが、できる限り家族で介護していきたいと思う」(26.8%)、「自分の負担にならない範囲で介護をすればよいと思って介護している」(26.4%)となっている。

#### 《主な介護者の続柄別》

主な介護者が夫および妻の場合は「負担を感じているが、他に介護者がいないので仕方なく介護している」の割合が高く、5割程度となっており、高齢による負担の大きさがうかがえる。

#### 《主な介護者との同居有無別》

主な介護者との同居有無別にみると、同居は別居に比べて「多少の苦労はあるが、できる限り家族で介護をしていきたいと思う」(38.9%)の割合が高くなっている一方で、「負担を感じているが、他に介護者がいないので仕方なく介護している」(48.4%)の割合も高くなっている。

【要介護度別・主な介護者の続柄別・主な介護者との同居有無別・主な介護者の年齢別  
 主な介護者の介護に対する考え】(%)

		主な介護者の介護に対する考え										
		全 体	と家 族が 介 護 す る の が 当 然 だ	た い と 思 う	多 少 の 苦 勞 は あ る が 、 で き	介 護 に 生 き が い を 感 じ て い	自 分 の 身 に 役 立 つ と 思 う	介 護 技 術 が 身 に あ ら な い と 思 う	で 介 護 し て い ら な い と 思 う	自 分 の 介 護 に あ ら な い と 思 う	介 護 者 が 感 じ て い ら な い と 思 う	負 担 を 感 じ て い ら な い と 思 う
全 体	上段:(人)	795	116	213	9	17	210	268	106	149		
	下段:(%)	100.0	14.6	26.8	1.1	2.1	26.4	33.7	13.3	18.7		
要 介 護 度 別	要介護1	57	8.8	14.0	0.0	0.0	24.6	40.4	14.0	22.8		
	要介護2	128	13.3	24.2	0.0	1.6	23.4	32.8	12.5	20.3		
	要介護3	243	14.8	28.8	1.2	2.5	27.2	36.2	15.6	18.9		
	要介護4	218	15.1	27.5	1.4	2.8	28.0	31.7	11.5	17.4		
	要介護5	136	17.6	30.9	2.2	1.5	26.5	30.9	13.2	16.9		
	要支援1・2※	2	50.0	0.0	0.0	50.0	50.0	50.0	0.0	0.0		
	無回答	11	0.0	18.2	0.0	0.0	18.2	27.3	9.1	27.3		
主 な 介 護 者 の 続 柄 別	介護が必要な方の夫	59	23.7	47.5	1.7	3.4	16.9	50.8	20.3	1.7		
	介護が必要な方の妻	110	17.3	31.8	0.0	2.7	20.0	46.4	13.6	7.3		
	介護が必要な方の娘	259	18.9	35.1	1.9	3.5	35.1	37.5	14.3	4.2		
	介護が必要な方の息子	92	20.7	26.1	2.2	1.1	38.0	26.1	18.5	7.6		
	介護が必要な方の娘の夫	4	0.0	0.0	0.0	0.0	50.0	25.0	25.0	0.0		
	介護が必要な方の息子の妻	83	9.6	27.7	0.0	0.0	30.1	43.4	8.4	3.6		
	その他の方(男性)	20	5.0	10.0	0.0	0.0	25.0	55.0	25.0	5.0		
	その他の方(女性)	46	10.9	19.6	2.2	4.3	34.8	32.6	17.4	10.9		
無回答	122	0.8	0.8	0.0	0.0	3.3	2.5	3.3	92.6			
居 者 と 介 護 者 の 同 居 有 無 別	同居	347	21.0	38.9	1.4	2.3	25.6	48.4	11.5	2.9		
	別居	313	12.8	23.0	1.3	2.6	36.1	31.0	19.2	7.3		
	無回答	135	2.2	4.4	0.0	0.7	5.9	2.2	4.4	85.9		
主 な 介 護 者 の 年 齢 別	30歳代以下	7	28.6	42.9	14.3	14.3	0.0	42.9	14.3	0.0		
	40歳代	48	14.6	16.7	0.0	2.1	39.6	33.3	20.8	4.2		
	50歳代	157	14.6	28.7	0.6	2.5	40.1	33.1	13.4	4.5		
	60～64歳	113	15.0	41.6	3.5	3.5	30.1	38.9	18.6	4.4		
	65～69歳	143	20.3	28.7	0.7	1.4	37.1	35.7	11.2	6.3		
	70～74歳	74	18.9	27.0	0.0	1.4	21.6	51.4	12.2	6.8		
	75歳以上	139	17.3	35.3	1.4	2.9	17.3	45.3	18.0	7.9		
	無回答	114	0.0	0.0	0.0	0.0	0.9	0.9	2.6	96.5		

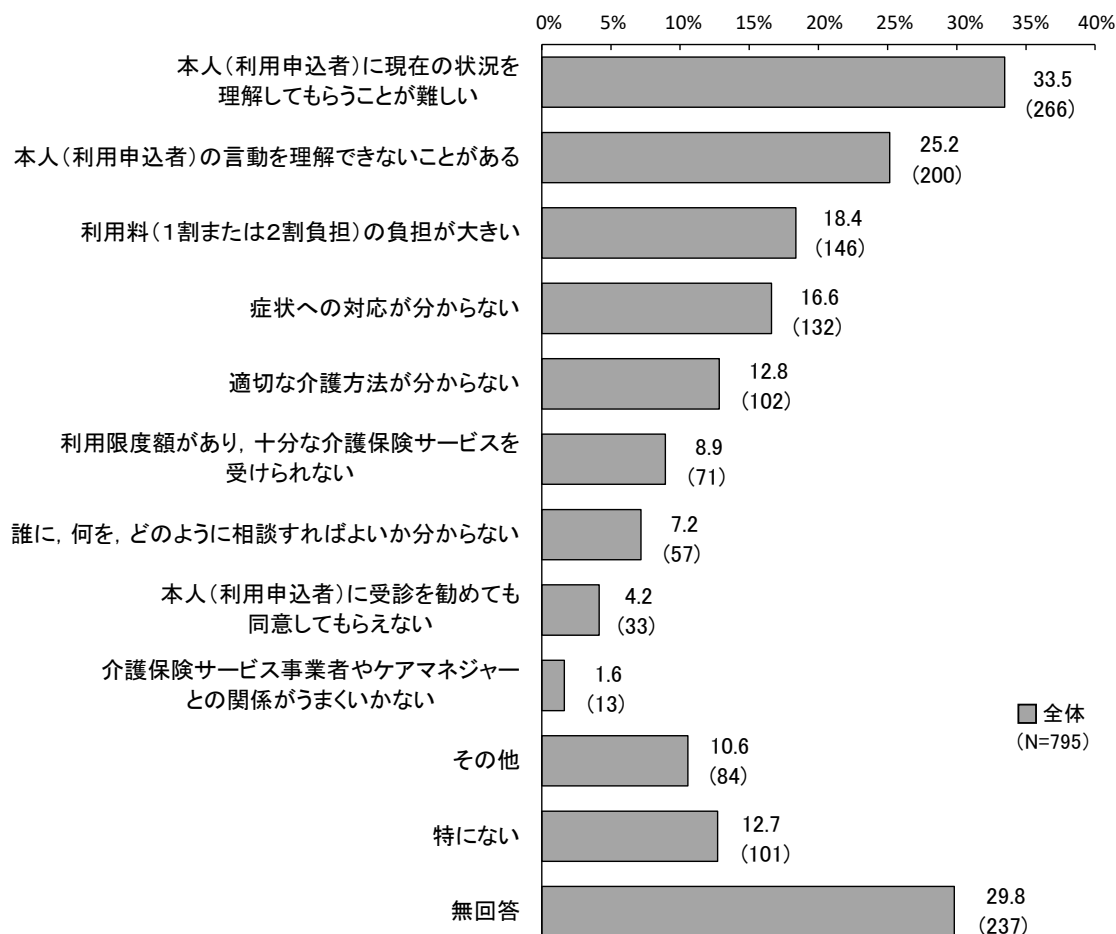
※要介護認定申請中を含む

(2) 主な介護者の介護について、困っていること・負担に感じていること

問30 在宅での介護について、困ったり、負担に感じていることは何ですか。

(○はいくつでも)

【在宅での介護で困ったり、負担に感じていること】



主な介護者の在宅での介護について、困っていること・負担に感じていることは、「本人(利用申込者)に現在の状況を理解してもらうことが難しい」(33.5%)が最も多く、次いで「本人(利用申込者)の言動を理解できないことがある」(25.2%)、「利用料(1割または2割負担)の負担が大きい」(18.4%)となっている。

《要介護度別》

要介護1～要介護5について、「本人(利用申込者)に現在の状況を理解してもらうことが難しい」の割合が3割以上となっている。

《主な介護者との同居有無別》

主な介護者との同居有無別にみると、同居は別居に比べて、「本人（利用申込者）に現在の状況を理解してもらうことが難しい」（47.3%）や「本人（利用申込者）の言動を理解できないことがある」（37.2%）等の割合が高くなっている。

【要介護度別・主な介護者の続柄別・主な介護者との同居有無別・主な介護者の年齢別  
主な介護者の介護保険サービスを利用する上で困っていること】（%）

		主な介護者の介護保険サービスを利用する上で困っていること													
		全 体	特 に な い	意思疎通について			介護について				サービス利用について			そ の 他	無 回 答
				難 し い	本 人 （ 理 解 し て も ら う こ と が	理 解 で き な い こ と が あ る	本 人 （ 利 用 申 込 者 ） の 言 動 を	本 人 （ 利 用 申 込 者 ） に 受 診 を	適 切 な 介 護 方 法 が 分 か ら な い	症 状 へ の 対 応 が 分 か ら な い	誰 に よ り か か ら な い	担 い の 負 担 が 大 き い	利 用 料 が 大 き い		
全体	上段：(人) 下段：(%)	795 100.0	101 12.7	266 33.5	200 25.2	33 4.2	102 12.8	132 16.6	57 7.2	146 18.4	71 8.9	13 1.6	84 10.6	237 29.8	
要 介 護 度 別	要介護1	57	10.5	35.1	22.8	3.5	14.0	19.3	10.5	19.3	15.8	3.5	17.5	28.1	
	要介護2	128	16.4	31.3	20.3	5.5	11.7	14.1	9.4	14.8	10.9	0.8	10.2	31.3	
	要介護3	243	10.7	31.7	29.2	7.4	16.0	18.5	7.8	18.1	9.1	1.2	9.5	29.6	
	要介護4	218	13.3	34.4	21.6	2.3	12.8	17.0	5.0	16.5	10.1	1.8	10.1	29.4	
	要介護5	136	12.5	38.2	28.7	0.0	7.4	13.2	5.9	22.8	2.9	1.5	11.0	29.4	
	要支援1・2※	2	0.0	0.0	50.0	50.0	0.0	50.0	0.0	100.0	0.0	50.0	50.0	0.0	
無回答	11	18.2	18.2	27.3	0.0	18.2	18.2	9.1	27.3	0.0	0.0	0.0	0.0	45.5	
主 な 介 護 者 の 続 柄 別	介護が必要な方の夫	59	13.6	59.3	44.1	5.1	20.3	28.8	10.2	27.1	8.5	0.0	16.9	6.8	
	介護が必要な方の妻	110	4.5	41.8	40.0	6.4	11.8	20.9	5.5	27.3	9.1	3.6	17.3	18.2	
	介護が必要な方の娘	259	15.4	40.2	30.1	4.2	18.1	21.6	12.0	19.3	12.4	2.7	13.9	16.2	
	介護が必要な方の息子	92	14.1	43.5	20.7	2.2	16.3	18.5	9.8	26.1	14.1	2.2	5.4	18.5	
	介護が必要な方の娘の夫	4	0.0	25.0	25.0	25.0	0.0	0.0	0.0	50.0	25.0	0.0	0.0	0.0	
	介護が必要な方の息子の妻	83	21.7	34.9	28.9	9.6	8.4	20.5	2.4	14.5	7.2	0.0	6.0	12.0	
	その他の方(男性)	20	25.0	15.0	5.0	5.0	20.0	5.0	10.0	25.0	10.0	0.0	15.0	35.0	
その他の方(女性)	46	26.1	13.0	15.2	0.0	6.5	2.2	2.2	13.0	4.3	0.0	8.7	39.1		
無回答	122	0.0	1.6	0.0	0.0	0.0	0.0	0.0	0.8	0.0	0.0	1.6	97.5		
居 住 有 無 の 介 護 同 居 別	同居	347	13.5	47.3	37.2	4.0	15.0	23.6	7.5	23.9	11.5	2.0	12.7	10.4	
	別居	313	16.3	30.0	20.8	5.8	15.0	14.1	9.9	18.5	9.6	1.9	12.5	26.2	
	無回答	135	2.2	5.9	4.4	0.7	2.2	4.4	0.0	3.7	0.7	0.0	0.7	88.1	
主 な 介 護 者 の 年 齢 別	30歳代以下	7	28.6	57.1	0.0	0.0	14.3	14.3	14.3	28.6	0.0	0.0	14.3	0.0	
	40歳代	48	25.0	33.3	29.2	2.1	16.7	22.9	10.4	18.8	8.3	2.1	16.7	14.6	
	50歳代	157	15.9	41.4	28.0	5.1	17.8	23.6	10.2	20.4	12.7	3.8	12.7	12.7	
	60～64歳	113	12.4	38.9	19.5	6.2	12.4	16.8	8.0	18.6	15.0	0.9	14.2	20.4	
	65～69歳	143	15.4	30.8	24.5	4.2	12.6	18.2	8.4	21.0	7.7	0.7	5.6	28.7	
	70～74歳	74	13.5	44.6	39.2	1.4	13.5	12.2	1.4	18.9	8.1	2.7	9.5	20.3	
	75歳以上	139	11.5	42.4	39.6	7.2	15.8	20.1	8.6	27.3	9.4	1.4	16.5	13.7	
無回答	114	0.0	0.9	0.9	0.0	0.9	0.9	0.9	0.0	0.0	0.0	0.9	98.2		

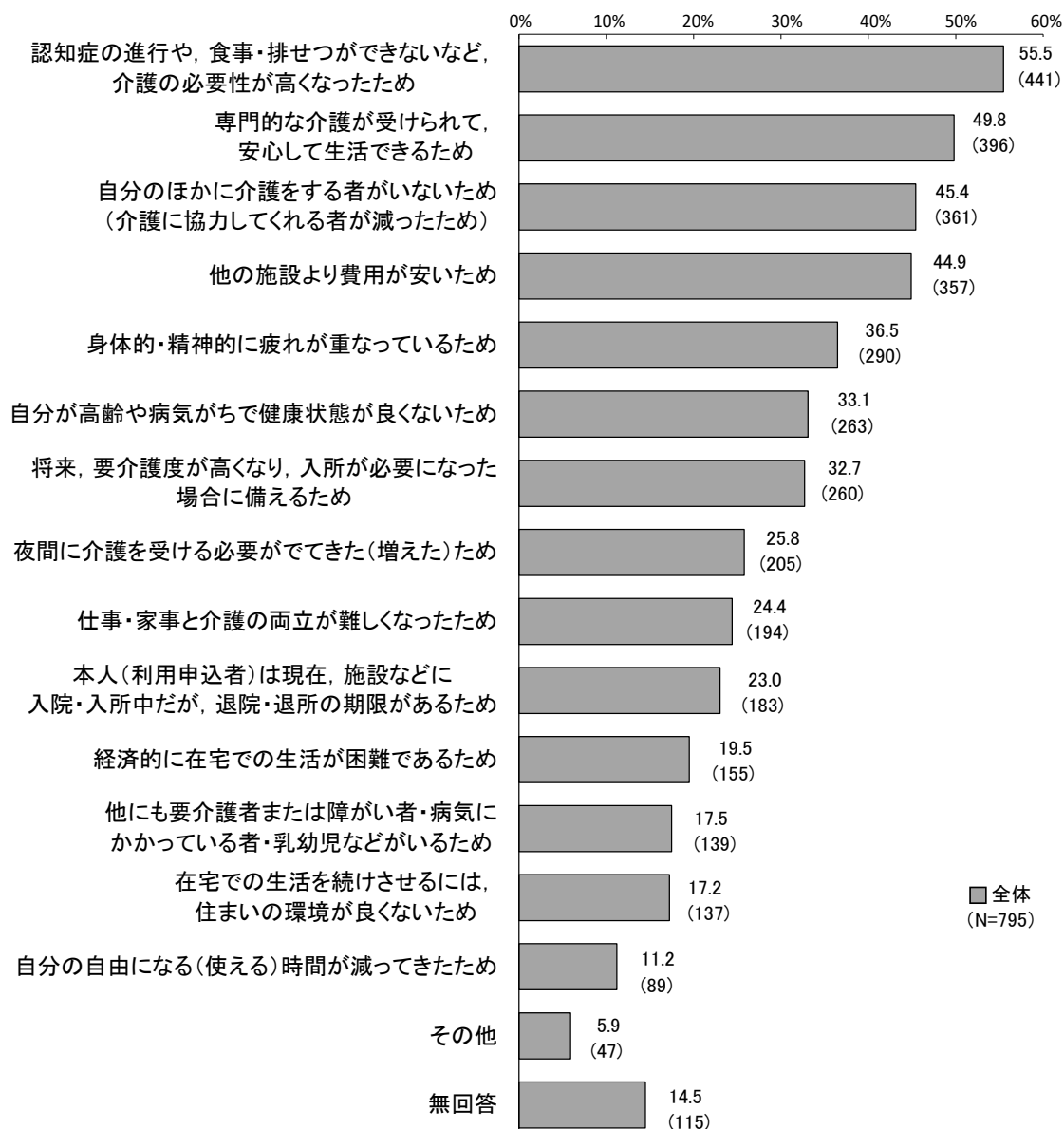
※要介護認定申請中を含む

(3) 主な介護者の特別養護老人ホームに利用申込みをした理由

問3 1 特別養護老人ホームに入所申込みをしたきっかけは何ですか。

(○はいくつでも)

【特別養護老人ホームに入所申込みをした理由】



主な介護者の特別養護老人ホームに利用申込みをした理由は、「認知症の進行や、食事・排せつができないなど、介護の必要性が高くなったため」(55.5%)が最も多く、次いで「専門的な介護が受けられて、安心して生活できるため」(49.8%)、「自分のほかに介護をする者がいないため(介護に協力してくれる者が減ったため)」(45.4%)となっている。



		主な介護者の特別養護老人ホームに利用申込みをした理由								
		介護者(家族など)ご自身のこと				その他のこと				
		全 体	幼 児 な ど が い る た め	他 も 介 護 者 ま た は 障 が い 乳	間 自 分 の 自 由 に な る た め ( 使 え る ) 時	く 仕 事 ・ 家 事 と 介 護 の 両 立 が 難 し	心 専 門 的 な 生 活 で 介 護 が 受 け ら れ て 安	院 設 本 人 ( 利 用 申 込 者 は 現 在 退 施	た は 在 宅 で の 生 活 を 続 け さ せ る に	そ の 他
全 体	上段:(人) 下段:(%)	795 100.0	139 17.5	89 11.2	194 24.4	396 49.8	183 23.0	137 17.2	47 5.9	115 14.5
要 介 護 度 別	要介護1	57	35.1	12.3	29.8	54.4	24.6	15.8	1.8	19.3
	要介護2	128	21.1	13.3	29.7	50.0	15.6	18.8	6.3	14.8
	要介護3	243	15.6	13.2	26.7	48.1	18.9	21.0	6.6	13.6
	要介護4	218	17.4	9.6	21.6	53.7	26.6	15.6	3.7	13.8
	要介護5	136	11.0	7.4	16.9	44.1	28.7	12.5	8.8	14.7
	要支援1・2※	2	0.0	50.0	50.0	50.0	100.0	0.0	100.0	0.0
	無回答	11	9.1	9.1	27.3	54.5	36.4	18.2	0.0	18.2
主 な 介 護 者 の 続 柄 別	介護が必要な方の夫	59	3.4	8.5	6.8	59.3	22.0	16.9	16.9	1.7
	介護が必要な方の妻	110	8.2	10.0	13.6	45.5	21.8	11.8	6.4	3.6
	介護が必要な方の娘	259	26.6	16.6	32.0	59.1	26.3	23.9	5.8	0.4
	介護が必要な方の息子	92	16.3	15.2	45.7	68.5	29.3	18.5	6.5	1.1
	介護が必要な方の娘の夫	4	50.0	25.0	50.0	75.0	25.0	25.0	0.0	0.0
	介護が必要な方の息子の妻	83	27.7	15.7	38.6	59.0	33.7	25.3	4.8	0.0
	その他の方(男性)	20	15.0	5.0	15.0	60.0	5.0	5.0	5.0	5.0
その他の方(女性)	46	26.1	0.0	19.6	50.0	32.6	15.2	4.3	2.2	
無回答	122	3.3	0.8	3.3	6.6	4.9	4.1	1.6	86.9	
居 者 主 な 介 護 者 の 居 住 の 別	同居	347	18.2	17.6	25.1	59.1	23.1	20.7	6.9	1.4
	別居	313	23.3	8.3	31.6	56.2	30.4	19.5	7.0	1.0
	無回答	135	2.2	1.5	5.9	11.1	5.9	3.0	0.7	79.3
主 な 介 護 者 の 年 齢 別	30歳代以下	7	28.6	0.0	85.7	42.9	28.6	14.3	14.3	0.0
	40歳代	48	33.3	18.8	39.6	64.6	37.5	31.3	10.4	2.1
	50歳代	157	25.5	15.9	49.0	57.3	26.1	23.6	5.7	0.6
	60～64歳	113	27.4	19.5	30.1	64.6	23.9	23.9	7.1	0.0
	65～69歳	143	21.0	9.8	21.7	51.0	32.9	21.0	4.9	0.7
	70～74歳	74	16.2	12.2	14.9	60.8	24.3	12.2	2.7	2.7
	75歳以上	139	5.0	6.5	10.8	55.4	19.4	12.2	10.1	2.9
無回答	114	0.9	0.9	0.9	3.5	2.6	0.9	0.9	93.0	

※要介護認定申請中を含む



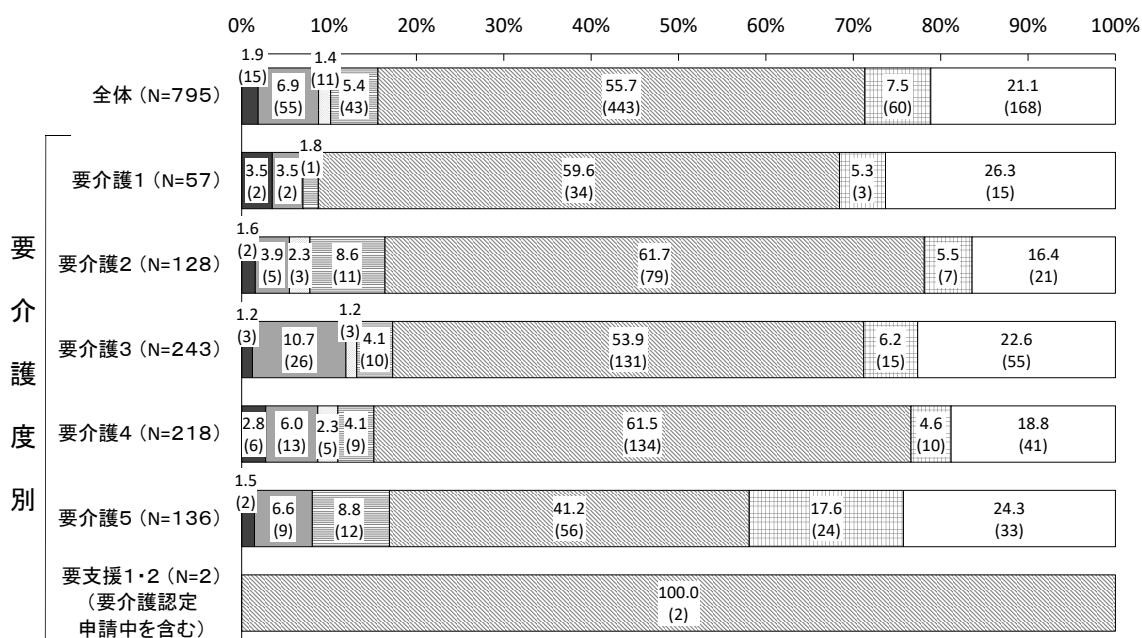
(4) 主な介護者の介護をしていくにあたっての考え

問33 今後、介護をしていくにあたっての考えは、以下のどれに最も近いですか。

(○は1つだけ)

【要介護度別 介護をしていくにあたっての考え】

- 自宅で、できるかぎり家族だけで介護したい
- ▨ 自宅で、家族の介護と介護保険サービスをあわせて利用させたい
- 自宅で、介護保険サービスを中心に利用させたい
- ▩ 施設への入所申込みをしているが、介護保険の在宅サービスが充実すれば、これからも自宅で介護したい
- ▧ 施設に入所させたい
- その他
- 無回答



主な介護者の今後の介護希望は、「施設に入所させたい」が6割弱（55.7%）を占めて最も多くなっている。なお、「自宅で、できるかぎり家族だけで介護したい」（1.9%）、「自宅で、家族の介護と介護保険サービスをあわせて利用させたい」（6.9%）、「自宅で、介護保険サービスを中心に利用させたい」（1.4%）、「施設への入所申込みをしているが、介護保険の在宅サービスが充実すれば、これからも自宅で介護したい」（5.4%）をあわせた、自宅での介護を希望する人は15.6%を占めている。

《要介護度別》

要介護度別にみても大きな違いはなく、どの要介護度も「施設に入所させたい」の割合が高くなっている。

《主な介護者との同居有無別》

主な介護者との同居有無別にみると、同居は別居に比べて「自宅で、家族の介護と介護保険サービスをあわせて利用させたい」（8.8%）の割合がやや高い割合となっている。

【要介護度別・主な介護者の続柄別・主な介護者との同居有無別

・主な介護者の年齢別 介護をしていくにあたっての考え】(%)

		介護をしていくにあたっての考え							
		全 体	自 宅 で 介 護 し た い	自 宅 を あ わ せ て 利 用 さ せ た い	自 宅 を あ わ せ て 利 用 さ せ た い	自 宅 を あ わ せ て 利 用 さ せ た い	自 宅 を あ わ せ て 利 用 さ せ た い	自 宅 を あ わ せ て 利 用 さ せ た い	自 宅 を あ わ せ て 利 用 さ せ た い
全 体	上段：(人) 下段：(%)	795 100.0	15 1.9	55 6.9	11 1.4	43 5.4	443 55.7	60 7.5	168 21.1
要 介 護 度 別	要介護1	57	3.5	3.5	0.0	1.8	59.6	5.3	26.3
	要介護2	128	1.6	3.9	2.3	8.6	61.7	5.5	16.4
	要介護3	243	1.2	10.7	1.2	4.1	53.9	6.2	22.6
	要介護4	218	2.8	6.0	2.3	4.1	61.5	4.6	18.8
	要介護5	136	1.5	6.6	0.0	8.8	41.2	17.6	24.3
	要支援1・2※ 無回答	2 11	0.0 0.0	0.0 0.0	0.0 0.0	0.0 0.0	100.0 63.6	0.0 9.1	0.0 27.3
主 な 介 護 者 の 続 柄 別	介護が必要な方の夫	59	6.8	13.6	3.4	5.1	50.8	13.6	6.8
	介護が必要な方の妻	110	3.6	10.9	1.8	11.8	48.2	9.1	14.5
	介護が必要な方の娘	259	1.5	8.5	1.2	7.3	60.2	11.2	10.0
	介護が必要な方の息子	92	1.1	4.3	1.1	5.4	77.2	4.3	6.5
	介護が必要な方の娘の夫	4	0.0	0.0	0.0	0.0	100.0	0.0	0.0
	介護が必要な方の息子の妻	83	1.2	8.4	0.0	2.4	75.9	3.6	8.4
	その他の方(男性)	20	0.0	0.0	5.0	0.0	75.0	5.0	15.0
	その他の方(女性) 無回答	46 122	2.2 0.0	4.3 0.0	4.3 0.0	0.0 0.8	78.3 12.3	4.3 2.5	6.5 84.4
居 者 主 な 介 護 者 の 同 居 有 無 別	同居	240	1.7	8.8	1.7	6.7	56.3	5.8	19.2
	別居	542	2.0	6.3	1.3	5.0	55.4	8.5	21.6
	無回答	13	0.0	0.0	0.0	0.0	61.5	0.0	38.5
主 な 介 護 者 の 年 齢 別	30歳代以下	7	14.3	0.0	0.0	0.0	85.7	0.0	0.0
	40歳代	48	2.1	6.3	0.0	2.1	68.8	10.4	10.4
	50歳代	157	1.3	6.4	1.3	7.6	66.2	10.2	7.0
	60～64歳	113	0.0	9.7	0.0	7.1	64.6	11.5	7.1
	65～69歳	143	1.4	7.7	3.5	4.2	66.4	8.4	8.4
	70～74歳	74	1.4	9.5	2.7	2.7	68.9	4.1	10.8
	75歳以上	139	5.8	9.4	1.4	9.4	50.4	7.2	16.5
	無回答	114	0.0	0.0	0.0	0.9	9.6	0.9	88.6

※要介護認定申請中を含む



## 參考資料

# 福岡市 特別養護老人ホーム 利用申込みに関する調査

調査の  
ご協力  
可・否

平成29年2月  
調査主体 福岡市

## ＜アンケートご協力のお願ひ＞

平素から、福岡市の保健福祉行政にご理解・ご協力をいただき、ありがとうございます。

福岡市では、介護保険事業計画に基づき、特別養護老人ホームの整備を計画的に進めているところですが、今後も、利用見込量に見合うサービス基盤を確保していく必要があることを踏まえ、福岡市内の特別養護老人ホームに利用申込みをしておられる皆さまの実情を把握するため、アンケートを実施することにいたしました。

このアンケート結果は、特別養護老人ホームの整備計画の策定などに際しての重要な基礎資料となりますので、お手数をおかけいたしますが、ご協力いただきますようお願い申し上げます。

なお、このアンケートにより得ました情報につきましては、その取扱いについて十分注意するとともに、本事業以外に活用しないことを申し添えます。

## ＜ お問い合わせ先 ＞

### 1 アンケートの実施や内容に関することは、

福岡市保健福祉局 高齢社会部 高齢者サービス支援課  
「特別養護老人ホーム利用申込みに関する調査」担当  
〒810-8620 福岡市中央区天神1丁目8番1号  
TEL : 092-711-4319 FAX : 092-726-3328

### 2 アンケートの記入方法に関することは、

株式会社 トラフィックプラス  
「特別養護老人ホーム利用申込みに関する調査」担当  
〒810-0072 福岡市中央区長浜2丁目4番1号 東芝福岡ビル10階  
TEL : 092-791-8197 FAX : 092-791-5238

矢印で折り曲げて「返送ください」

矢印で折り曲げて「返送ください」

## <ご記入にあたって>

- 1 調査票は、全部で15ページあります。
- 2 この調査は、調査票をお送りしたあて名ご本人（利用申込者）やそのご家族（介護者）の方がご回答ください。  
また、ご本人が記入する箇所について、その記入が困難な場合は、ご本人の意思に基づいて、ご家族や代理人の方がご記入くださるようお願いいたします。
- 3 この調査票は、平成28年12月1日現在、福岡市内の特別養護老人ホームに利用申込みをされている方にお送りしています。
- 4 本調査の結果につきましては、「知っている方は全体の何%」「こう思う方は全体の何%」という形で統計的に整理いたしますので、お答えいただいた方の氏名や住所、お答えいただいた内容がそのまま公表されることはありません。
- 5 記入は鉛筆、ボールペンなど何でもかまいません。
- 6 回答は、問の順番どおりに進み、当てはまる項目を1つ選んで、その番号を○で囲んでください。案内があるとき（「○はいくつでも」など）は、それにそってご回答をお願いします。
- 7 質問によっては、回答していただく方が限られる場合がありますので、矢印や案内にそってご回答をお願いします。
- 8 「その他」を選ばれたときは、その内容を（ ）の中に具体的に記入してください。
- 9 ご記入いただいた調査票は、同封の返信用封筒（切手不要）に三つ折りにして入れていただき、3月10日（金）までに、郵便ポストに投函してくださるようお願いいたします。

## < お問い合わせ先 >

- 1 アンケートの実施や内容に関することは、  
福岡市保健福祉局 高齢社会部 高齢者サービス支援課  
「特別養護老人ホーム利用申込みに関する調査」担当  
〒810-8620 福岡市中央区天神1丁目8番1号  
Tel : 092-711-4319 FAX : 092-726-3328
- 2 アンケートの記入方法に関することは、  
株式会社 トラフィックプラス  
「特別養護老人ホーム利用申込みに関する調査」担当  
〒810-0072 福岡市中央区長浜2丁目4番1号 東芝福岡ビル10階  
Tel : 092-791-8197 FAX : 092-791-5238

(注) 本文中の「あなた」とは、あて名ご本人(利用申込者)のことを指します。

● 調査の回答者についておたずねします ●

問1 この調査票を記入していただいている方はどなたですか。(○は1つだけ)。

- 1 あなた(あて名のご本人)が記入
- 2 ご家族が記入
- 3 あなたとご家族で記入
- 4 その他( )

● 特別養護老人ホームの利用申込みの意向についておたずねします ●

問2 特別養護老人ホーム利用のご意向を教えてください。(○は1つだけ)

- 1 申込みをしている特別養護老人ホームを利用したい
- 2 申込みをしているが、特別養護老人ホームの利用は必要ない

【問2で「2」とお答えになった方におうかがいます】

問2-1 特別養護老人ホームの利用が必要ない理由は何ですか。(○は1つだけ)

- 1 当面、在宅で生活を続けられるため
- 2 介護してくれる家族など同居したため
- 3 特別養護老人ホームに入所したため
- 4 病院に入院したため
- 5 介護老人保健施設に入所したため
- 6 介護療養型医療施設に入所したため
- 7 有料老人ホームに入居したため
- 8 軽費老人ホーム(ケアハウス)に入居したため
- 9 認知症グループホームに入居したため
- 10 他の市町村に引っ越したため
- 11 その他( )

※ この質問にお答えいただいた方はアンケート終了です。ご協力ありがとうございました。

問2で「1」とお答えになった方は、引き続き、アンケートへのご協力をお願いします(次のページへ)。

● あなたご自身のことについておたずねします ●

問3 性別をお答えください。(○は1つだけ)

- |             |             |
|-------------|-------------|
| <b>1</b> 男性 | <b>2</b> 女性 |
|-------------|-------------|

問4 年齢をお答えください。(○は1つだけ)

- |                  |                  |
|------------------|------------------|
| <b>1</b> 60歳未満   | <b>5</b> 75歳～79歳 |
| <b>2</b> 60歳～64歳 | <b>6</b> 80歳～84歳 |
| <b>3</b> 65歳～69歳 | <b>7</b> 85歳～89歳 |
| <b>4</b> 70歳～74歳 | <b>8</b> 90歳以上   |

問5 お住まいはどちらですか。(○は1つだけ)

- |                                   |
|-----------------------------------|
| <b>1</b> 福岡市内 ( ) 区 ( ) ( ) 丁目    |
| <b>2</b> 福岡県内 ( ) 市 (福岡市内を除く)・町・村 |
| <b>3</b> 福岡県外 ( ) 都・道・府・県         |

【記入例】

- ・福岡市内の場合：(中央)区(天神)(1)丁目 など
- ・福岡県内の場合：(春日)市,(遠賀)町 など

問6 現在の要介護度は次のどれですか。(○は1つだけ)

- |               |                               |
|---------------|-------------------------------|
| <b>1</b> 要介護1 | <b>4</b> 要介護4                 |
| <b>2</b> 要介護2 | <b>5</b> 要介護5                 |
| <b>3</b> 要介護3 | <b>6</b> 要支援1・2 (要介護認定申請中を含む) |

問7 世帯構成は次のどれですか。(○は1つだけ)

- |                  |
|------------------|
| <b>1</b> 単身世帯    |
| <b>2</b> 夫婦のみ世帯  |
| <b>3</b> 二世帯同居世帯 |
| <b>4</b> 三世帯同居世帯 |
| <b>5</b> その他の世帯  |

【問7で「3」または「4」とお答えになった方におうかがいます】

問7-1 同居世帯の方々の年齢をお答えください。(○はいくつでも)

- |                |                |
|----------------|----------------|
| <b>1</b> 10歳未満 | <b>5</b> 40歳代  |
| <b>2</b> 10歳代  | <b>6</b> 50歳代  |
| <b>3</b> 20歳代  | <b>7</b> 60歳以上 |
| <b>4</b> 30歳代  |                |



問8 現在のお住まいは次のどれですか。(○は1つだけ)

- |   |
|---|
| <b>1</b> 自宅 (ショートステイ利用中を含む)               |
| <b>2</b> 子どもや親族の家                         |
| <b>3</b> 病院, 診療所など (介護療養型医療施設を除く)         |
| <b>4</b> 特別養護老人ホーム                        |
| <b>5</b> 介護老人保健施設                         |
| <b>6</b> 介護療養型医療施設                        |
| <b>7</b> 認知症グループホーム                       |
| <b>8</b> その他の高齢者施設や住宅 (軽費老人ホームや有料老人ホームなど) |
| <b>9</b> その他 ( )                          |

【問8で「8」とお答えになった方におうかがいます】

問8-1 介護保険サービス以外の日常生活の支援をどなたから受けておられますか。  
(○はいくつでも)

- |  |
|--|
| <b>1</b> 入居している施設や住宅の職員                  |
| <b>2</b> 上記1以外のケアマネジャー (介護支援専門員) やヘルパーなど |
| <b>3</b> 主治医                             |
| <b>4</b> 訪問看護師など                         |
| <b>5</b> 家族や親族                           |
| <b>6</b> その他 ( )                         |
| <b>7</b> 特に支援は受けていない                     |

問9 世帯全員の年間総収入額 (税込) はどれくらいですか。(○は1つだけ)

- |                         |                           |
|-------------------------|---------------------------|
| <b>1</b> 50万円未満         | <b>6</b> 300万円以上400万円未満   |
| <b>2</b> 50万円以上100万円未満  | <b>7</b> 400万円以上500万円未満   |
| <b>3</b> 100万円以上150万円未満 | <b>8</b> 500万円以上600万円未満   |
| <b>4</b> 150万円以上200万円未満 | <b>9</b> 600万円以上1,000万円未満 |
| <b>5</b> 200万円以上300万円未満 | <b>10</b> 1,000万円以上       |

問10 現在、どの介護保険サービスを利用していますか。(〇はいくつでも)

種類		内容
1	通所介護	デイサービスセンターなどで、食事・入浴などの日常生活上の支援や生活機能の維持・改善のための支援を日帰りで行います。
2	通所リハビリテーション (デイケア)	老人保健施設や医療機関などで、食事・入浴などの日常生活上の支援や生活機能の維持・改善のためのリハビリを日帰りで行います。
3	訪問介護 (ホームヘルプ)	ホームヘルパーが居宅を訪問し、入浴・排せつ・食事などの身体介護や調理・洗濯などの生活援助を行います。
4	訪問入浴介護	介護職員や看護師が居宅を訪問し、浴槽を提供しての入浴介助を行います。
5	訪問リハビリテーション	医師の指示に基づき、通院が困難な方の家庭を理学療法士や作業療法士・言語聴覚士が訪問し、リハビリを行います。
6	訪問看護	医師の指示に基づき、通院が困難な方の家庭を看護師などが訪問し、療養上のお世話や診療の補助を行います。
7	短期入所生活介護／短期入所療養介護(ショートステイ)	福祉施設や医療施設に短期間入所して、日常生活上の支援や機能訓練などを行います。
8	特定施設入居者生活介護 (地域密着型を含む)	介護付き有料老人ホームなどに入居している方が、日常生活上の支援や介護を受けます(地域密着型：定員が29人以下の施設)。
9	特別養護老人ホーム (地域密着型を含む)	常時介護が必要で居宅での生活が困難な方が入所して、日常生活上の支援や介護を受けます(地域密着型：定員が29人以下の施設)。
10	介護老人保健施設	状態が安定している方が在宅復帰できるよう、リハビリを中心としたケアを行います。
11	介護療養型医療施設	急性期の治療を終え、長期の療養を必要とする方に医学的管理に基づき、看護・介護・リハビリなどを行います。
12	小規模多機能型居宅介護	「通い」を中心に、利用者の状態や希望に応じて、「訪問」や「宿泊」のサービスを組み合わせ提供します。
13	認知症デイサービス	認知症の方がデイサービスセンターなどに通い、食事・入浴などの介護や機能訓練を日帰りで行います。
14	認知症グループホーム	認知症の方が共同生活をしながら、食事・入浴などの介護や機能訓練を受けます。
15	定期巡回・随時対応型訪問介護看護	定期的な巡回や随時通報により、介護職員や看護師が訪問し、食事・入浴などの介護や緊急時の対応などを行います。
16	看護小規模多機能型居宅介護	「小規模多機能型居宅介護」と「訪問看護」のサービスを組み合わせ提供します。
17	その他	上記以外の介護保険サービス(居宅療養管理指導、福祉用具貸与、特定福祉用具販売、住宅改修費支給)
18	利用していない	

問11 現在、次のような医療を受けていますか。(〇はいくつでも)

1	医療処置は受けていない	5	酸素療法
2	たんの吸引	6	ストーマ(人工肛門)
3	経管栄養(胃ろう・腸ろう・経鼻経管栄養)	7	褥瘡(じょくそう)の処置
4	インスリン注射	8	その他( )

● 特別養護老人ホームなどへの利用申込みの状況についておたずねします●

問12 最初に特別養護老人ホームに利用申込みをされたのはいつですか。

(○は1つだけ)

- |                    |                    |
|--------------------|--------------------|
| <b>1</b> 3ヵ月以内     | <b>5</b> 1年6ヵ月～2年前 |
| <b>2</b> 3ヵ月～6ヵ月前  | <b>6</b> 2年～2年6ヵ月前 |
| <b>3</b> 6ヵ月～1年前   | <b>7</b> 2年6ヵ月～3年前 |
| <b>4</b> 1年～1年6ヵ月前 | <b>8</b> 3年以上前     |

問13 特別養護老人ホームへの利用申込みにあたって何を基準に選択しますか(優先的に考える基準は何ですか)。(○は3つまで)

- |                                     |
|-------------------------------------|
| <b>1</b> 利用料が安いこと                   |
| <b>2</b> 個室であること                    |
| <b>3</b> 多床室(2人部屋や4人部屋)であること        |
| <b>4</b> 現在の住まいや、子ども・親族の住まいの近くにあること |
| <b>5</b> 交通の利便性                     |
| <b>6</b> 利用申込者数の多少                  |
| <b>7</b> 施設の評判(良い介護など)              |
| <b>8</b> 病院などの医療機関が近くにあること          |
| <b>9</b> その他( )                     |
| <b>10</b> 特にない                      |

問14 現在、いくつの特別養護老人ホームに申し込んでいますか。(○は1つだけ)

- |              |                                    |
|--------------|------------------------------------|
| <b>1</b> 1ヵ所 | <b>3</b> 3ヵ所                       |
| <b>2</b> 2ヵ所 | <b>4</b> 4ヵ所以上(具体的に何ヵ所ですか。 ____ヵ所) |

問15 どの場所にある特別養護老人ホームの利用を希望していますか。(○は1つだけ)

- |                                    |
|------------------------------------|
| <b>1</b> 現在の住まいの近くにある施設だけを希望する     |
| <b>2</b> 子どもや親族の住まいの近くにある施設だけを希望する |
| <b>3</b> 福岡市内の施設であればかまわない          |
| <b>4</b> 福岡県内や福岡県外の施設も含めてどこでもよい    |

問16 現在申し込んでおられる特別養護老人ホームの名前を教えてください。複数申し込んでおられる方は、第一希望の特別養護老人ホームの名前をご記入ください。

( )

問17 特別養護老人ホームの利用申込みにあたって、どこから情報を得ましたか。(どちらに相談しましたか)(〇はいくつでも)

- 1 家族や友人，知人から
- 2 市政だよりから
- 3 ホームページなどインターネットから
- 4 新聞広告やチラシ広告から
- 5 区役所やいきいきセンターふくおか(地域包括支援センター)などの行政機関の窓口から
- 6 ケアマネジャー(介護支援専門員)や介護保険サービス事業者から
- 7 病院や診療所，薬局などの医療機関から
- 8 公民館や民生委員など地域から
- 9 その他( )
- 10 他から情報を得ず直接申し込んだ(特に相談はしていない)

問18 特別養護老人ホームに利用申込みをしたきっかけは何ですか。(〇はいくつでも)

**【身体的なこと】**

- 1 認知症の進行や，食事・排せつができないなど，介護の必要性が高くなったため
- 2 夜間に介護を受ける必要がでてきた(増えた)ため
- 3 将来，要介護度が高くなり，入所が必要になった場合に備えるため

**【経済的なこと】**

- 4 経済的に在宅での生活が困難であるため
- 5 他の施設より費用が安い

**【介護者(家族など)のこと】**

- 6 介護者(家族など)がいないため
- 7 介護者(家族など)が高齢や病気がちで健康状態が良くないため
- 8 介護者(家族など)に負担をかけたくないため
- 9 他にも要介護者または障がい者・病気にかかっている者・乳幼児などがいるため

**【その他のこと】**

- 10 専門的な介護が受けられて，安心して生活できるため
- 11 現在，施設などに入院・入所中だが，退院・退所の期限があるため
- 12 在宅での生活を続けるには，住まいの環境が良くないため
- 13 その他( )

問19 あなたの特別養護老人ホームへの利用申込みに対する考えは、以下のどれに最も近いですか。(○は1つだけ)

- 1 現時点で、在宅生活を続けることは困難なので、早く入所したい
- 2 現時点で、在宅生活を続けることに不安があるので、できるだけ早く入所したい
- 3 在宅サービスを利用しながら在宅生活を続けることも可能だが、介護者のことを考えると、できるだけ早く入所したい
- 4 介護度が重くなって施設に入所するより、心身がある程度自由になるうちから、施設に入所したい
- 5 当面は入所しなくても良いが、必要なときに入所したい
- 6 **在宅サービスを利用しながら、できるだけ長く在宅で暮らしたい**
- 7 その他 ( )

**【問19で「6」とお答えになった方におうかがいます】**

問19-1 安心して在宅で生活するために、介護保険サービスなどで必要なサービスはありますか。(○はいくつでも)

- 1 泊まり、通い、ホームヘルプが1ヵ所で利用できること
- 2 看護師が定期的に自宅を訪問し、緊急時には24時間かけつけてくれること
- 3 時間を問わず、医師の往診が受けられること
- 4 介護者(家族など)の入院など緊急時に利用可能なショートステイのベッドが確保されていること
- 5 入浴のみ、食事のみ、リハビリのみなど、短時間の通所サービスが受けられること
- 6 自分の希望に応じて外出支援のサービスを受けられること
- 7 配食や買い物、ゴミ出しなどの生活支援を受けられること
- 8 移動販売があること
- 9 困った時にいつでも相談できる場所が身近にあること
- 10 地域住民・ボランティアなどによる声かけや見守りがあること
- 11 公民館や集会所に地域サロンなどの集いの場があること
- 12 その他 ( )
- 13 特になし

問20 特別養護老人ホーム以外で、利用申込みをしている施設がありますか。(○はいくつでも)

- |                           |         |
|---------------------------|---------|
| 1 特別養護老人ホームにしか申し込んでいない    | →問20-1へ |
| 2 介護老人保健施設                |         |
| 3 介護療養型医療施設               |         |
| 4 特定施設(介護付き有料老人ホームなど)     |         |
| 5 認知症グループホーム              | →問20-2へ |
| 6 サービス付き高齢者向け住宅などの高齢者向け住宅 |         |
| 7 軽費老人ホーム(ケアハウス)          |         |
| 8 その他 ( )                 |         |

**【問20で「1」とお答えになった方におうかがいます】**

問20-1 特別養護老人ホームにしか申し込んでいない理由は何ですか。  
(〇はいくつでも)

- |   |                                 |
|---|---------------------------------|
| 1 | 特別養護老人ホームの方が介護の質が高そうだから         |
| 2 | 特別養護老人ホームよりも他の施設は利用料が高い(高そう)だから |
| 3 | 他の施設は終の棲家とならないから                |
| 4 | 公的施設として安心できるから                  |
| 5 | 他の施設はどのようなサービス内容なのかよく分からないから    |
| 6 | その他( )                          |
| 7 | 特に理由はない                         |

**【問20で「2」～「8」とお答えになった方におうかがいます】**

問20-2 特別養護老人ホーム以外にも申し込んでいる理由は何ですか。  
(〇はいくつでも)

- |   |   |
|---|---|
| 1 | 特別養護老人ホームよりも早く利用できそうだから                         |
| 2 | 特別養護老人ホームと同じ程度の利用料だったから(現在の収入額で利用料をまかなえそうだったから) |
| 3 | 在宅復帰を目標としたリハビリを重点的に受けたいから                       |
| 4 | 医療処置を重点的に受けたいから                                 |
| 5 | 食事の提供、掃除などの家事援助、安否確認など、日常生活の支援があれば生活することができるから  |
| 6 | 介護保険サービス事業者やケアマネジャーに勧められたから                     |
| 7 | その他( )  |
| 8 | 特に理由はない   |

問21 特別養護老人ホームから入所できるとの連絡がきたことはありますか。  
(〇は1つだけ)

- |   |    |
|---|----|
| 1 | ある |
| 2 | ない |

**【問21で「1」とお答えになった方におうかがいます】**

問21-1 入所を見合わせた理由は何ですか。(〇は1つだけ)

- |    |                                 |
|----|---------------------------------|
| 1  | 当面、在宅で生活を続けられるため                |
| 2  | 入所したい(第一希望の)施設ではなかったため          |
| 3  | 病院(介護療養型医療施設を除く)に入院中であるため       |
| 4  | 有料老人ホームや軽費老人ホーム(ケアハウス)に入居しているため |
| 5  | 特別養護老人ホームに入所中であるため              |
| 6  | 介護老人保健施設に入所中であるため               |
| 7  | 介護療養型医療施設に入院中であるため              |
| 8  | 認知症グループホームに入居しているため             |
| 9  | 病状が悪化したため                       |
| 10 | その他( )                          |

● 特別養護老人ホームに関する制度などについておたずねします ●

問22 特別養護老人ホームは、「入所指針」により、下表のように、利用申込者ご本人の身体状況や生活状況などに関する項目を点数化し、その点数が高い（優先順位が高い）方から入所が決まる制度となっています。このことをご存知でしたか。（○は1つだけ）

- 1 知っていた  
2 知らなかった

【参考】特別養護老人ホームの入所評価基準

		評価項目		点数		
I	本人の状況	①要介護度	要介護5	30		
			要介護4	25		
			要介護3	20		
			要介護2	15		
			要介護1	10		
			その他	0		
		②認知症度	認知症行動がほぼ毎日	10		
認知症行動が週1～2回程度	5					
③知的障がい、精神障がい等	知的障がいB1以上または精神障がい2級以上	10				
	上記以外	5				
II	介護サービス等の利用状況	①在宅	居宅サービス利用状況	利用単位数の割合	6割以上	15
				4割以上6割未満	10	
				4割未満	5	
		②施設	介護老人保健施設、介護療養型医療施設、1月を超えて病院又は診療所を利用している場合	包括単位サービスの利用状況	週5日以上	15
				週3日以上4日以下	10	
				週2日以下	5	
介護老人福祉施設（地域密着型含む）、特定施設（地域密着型含む）、認知症高齢者グループホーム			7			
			5			
III	介護者等の状況	①単身世帯かつ介護者がいない		35		
		②上記以外	世帯の状況	単身者	7	
				高齢者のみ	4	
				上記以外	1	
		主たる介護者の年齢	75歳以上	7		
			65歳以上75歳未満	4		
			65歳未満	1		
		主たる介護者の障がいや疾病のため	介護困難	7		
			介護多少困難	4		
			介護可能	1		
		主たる介護者が複数介護、育児、就労		5		
		他の家族、近隣者等の介護支援	介護支援なし	7		
介護支援が随時あり	4					
介護支援が常時あり	1					
IV	本人の居住地	①市内	5			
V	特記事項	①入所検討委員会の判断による加点	20			

問23 福岡市では、現在、ユニット型特別養護老人ホーム（全室個室）の整備を進めています。下記のように、多床室（2人部屋や4人部屋）の施設より居住費（部屋代）がかかります。利用するにあたっての考えは、以下のどれに最も近いですか。

（○は1つだけ）

- |          |   |
|----------|---|
| <b>1</b> | 利用料に関係なく個室を利用したい                          |
| <b>2</b> | プライバシーが守られるので、個室を利用したい                    |
| <b>3</b> | 個室は利用料が高いため、多床室を利用したい                     |
| <b>4</b> | 個室は寂しいので、多床室を利用したい                        |
| <b>5</b> | 利用できるのであれば、個室・多床室のどちらでもよい                 |
| <b>6</b> | その他（ <span style="float: right;">）</span> |

【参考】ユニット型個室と多床室の居住費（部屋代）の比較

利用者負担段階		ユニット型 個室	多床室
第1段階	本人及び世帯全員が市民税非課税で、 老齢福祉年金の受給者、生活保護受給者	820 円/日 (2.5 万円/月)	0 円
第2段階	本人及び世帯全員が市民税非課税で、 合計所得金額＋課税年金収入額＋非課税年金収入額が 80 万円以下の方	820 円/日 (2.5 万円/月)	370 円/日 (1.1 万円/月)
第3段階	本人及び世帯全員が市民税非課税で、 合計所得金額＋課税年金収入額＋非課税年金収入額が 80 万円超の方	1,310 円/日 (4.0 万円/月)	370 円/日 (1.1 万円/月)
第4段階	上記以外の方	1,970 円/日 (6.0 万円/月)	840 円/日 (2.6 万円/月)

※ 第4段階に該当する方の居住費（部屋代）は、施設との契約によって設定されるため、ここでは標準的な費用額を記載しています。

問24 現在、各特別養護老人ホームでそれぞれ入所申込みを受け付けていますが、その方法について疑問に思っている点や改善してほしいと思う点がありますか。

（○はいくつでも）

- |          |   |
|----------|---|
| <b>1</b> | いつ頃、入所できそうか教えてほしい                           |
| <b>2</b> | 利用（待ち）順番を定期的に教えてほしい                         |
| <b>3</b> | 各特別養護老人ホーム（申込みをしていない施設を含む）の利用申込者人数を教えてください  |
| <b>4</b> | 各特別養護老人ホーム（申込みをしていない施設を含む）の利用者数を定期的に教えてください |
| <b>5</b> | その他（ <span style="float: right;">）</span>   |
| <b>6</b> | 特にない  |



● 今後の介護についておたずねします ●

問25 今後、介護を受けていくにあたっての考えは、以下のどれに最も近いですか。  
(○は1つだけ)

- |   |
|---|
| <p><b>1</b> 自宅で、できるかぎり家族だけの介護を受けたい</p> <p><b>2</b> 自宅で、家族の介護と介護保険サービスをあわせて介護を受けたい</p> <p><b>3</b> 自宅で、介護保険サービスを中心に介護を受けたい</p> <p><b>4</b> 特別養護老人ホームを利用したいが、介護保険の在宅サービスが充実すれば、これからも自宅で生活したい</p> <p><b>5</b> 特別養護老人ホームなどの施設に入所したい</p> <p><b>6</b> その他 ( )</p> <p><b>7</b> わからない</p> |
|---|

---

あて名ご本人に対する質問は、ここまでです。

次ページからは、ご家族（介護者）の方を対象としたアンケートです。引き続き、ご回答にご協力をお願いします。

お一人でお暮らしの場合やご家族の介護を受けていらっしゃらない場合は、以上でアンケート終了です。最後までご協力いただき、本当にありがとうございました。

このページからは、ご家族（介護者）の方がご回答下さい

● 介護者についておたずねします ●

問26 日ごろ、介護しているのは主にどなたですか。あて名の方ご本人（介護が必要な方）からみた続柄をお答えください。（○は1つだけ）

- |                     |                       |
|---------------------|-----------------------|
| <b>1</b> 介護が必要な方の夫  | <b>5</b> 介護が必要な方の娘の夫  |
| <b>2</b> 介護が必要な方の妻  | <b>6</b> 介護が必要な方の息子の妻 |
| <b>3</b> 介護が必要な方の娘  | <b>7</b> その他の方（男性）    |
| <b>4</b> 介護が必要な方の息子 | <b>8</b> その他の方（女性）    |

問27 介護が必要な方との同居・別居の別をお答えください（○は1つだけ）

- |             |             |
|-------------|-------------|
| <b>1</b> 同居 | <b>2</b> 別居 |
|-------------|-------------|

問28 年齢をお答えください。（○は1つだけ）

- |                 |                 |
|-----------------|-----------------|
| <b>1</b> 30歳代以下 | <b>5</b> 65～69歳 |
| <b>2</b> 40歳代   | <b>6</b> 70～74歳 |
| <b>3</b> 50歳代   | <b>7</b> 75歳以上  |
| <b>4</b> 60～64歳 |                 |

問29 現在、どのようなお気持ちで介護をしておられますか。（○はいくつでも）

- |  |
|--|
| <b>1</b> 家族が介護するのが当然だと思う                 |
| <b>2</b> 多少の苦労はあるが、できる限り家族で介護していきたいと思う   |
| <b>3</b> 介護に生きがいを感じている                   |
| <b>4</b> 介護技術が身につくなど、自分自身に役立つと思う         |
| <b>5</b> 自分の負担にならない範囲で介護をすればよいと思って介護している |
| <b>6</b> 負担を感じているが、他に介護者がいないので仕方なく介護している |
| <b>7</b> その他（ )                          |

問30 在宅での介護について、困ったり、負担に感じていることは何ですか。  
(〇はいくつでも)

<p>1 特にない</p>	
<p><b>【意思疎通について】</b></p> <p>2 本人（利用申込者）に現在の状況を理解してもらうことが難しい</p> <p>3 本人（利用申込者）の言動を理解できないことがある</p> <p>4 本人（利用申込者）に受診を勧めても同意してもらえない</p>	<p><b>【サービス利用について】</b></p> <p>8 利用料（1割または2割負担）の負担が大きい</p> <p>9 利用限度額があり、十分な介護保険サービスを受けられない</p> <p>10 介護保険サービス事業者やケアマネジャーとの関係がうまくいかない</p>
<p><b>【介護について】</b></p> <p>5 適切な介護方法が分からない</p> <p>6 症状への対応が分からない</p> <p>7 誰に、何を、どのように相談すればよいか分からない</p>	<p><b>【その他のこと】</b></p> <p>11 その他 ( )</p>

問31 特別養護老人ホームに入所申込みをしたきっかけは何ですか。(〇はいくつでも)

<p><b>【ご本人（利用申込者）の身体的なこと】</b></p> <p>1 認知症の進行や、食事・排せつができないなど、介護の必要性が高くなったため</p> <p>2 夜間に介護を受ける必要がでてきた（増えた）ため</p> <p>3 将来、要介護度が高くなり、入所が必要になった場合に備えるため</p>
<p><b>【経済的なこと】</b></p> <p>4 経済的に在宅での生活が困難であるため</p> <p>5 他の施設より費用が安い</p>
<p><b>【介護者（家族など）ご自身のこと】</b></p> <p>6 自分のほかに介護をする者がいないため（介護に協力してくれる者が減ったため）</p> <p>7 自分が高齢や病気がちで健康状態が良くないため</p> <p>8 身体的・精神的に疲れが重なっているため</p> <p>9 他にも要介護者または障がい者・病気にかかっている者・乳幼児などがいるため</p> <p>10 自分の自由になる（使える）時間が減ってきたため</p> <p>11 仕事・家事と介護の両立が難しくなったため</p>
<p><b>【その他のこと】</b></p> <p>12 専門的な介護が受けられて、安心して生活できるため</p> <p>13 本人（利用申込者）は現在、施設などに入院・入所中だが、退院・退所の期限があるため</p> <p>14 在宅での生活を続けさせるには、住まいの環境が良くないため</p> <p>15 その他 ( )</p>

問32 特別養護老人ホームは、「入所指針」により、下表のように、利用申込者ご本人の身体状況や生活状況などに関する項目を点数化し、その点数が高い（優先順位が高い）方から入所が決まる制度となっています。このことをご存知でしたか。（〇は1つだけ）

- 1 知っていた  
2 知らなかった

【参考】特別養護老人ホームの入所評価基準

		評価項目			点数	
I	本人の状況	①要介護度	要介護5		30	
			要介護4		25	
			要介護3		20	
			要介護2		15	
			要介護1		10	
			その他		0	
		②認知症度	認知症行動がほぼ毎日		10	
			認知症行動が週1～2回程度		5	
		③知的障がい、精神障がい等	知的障がいB1以上または精神障がい2級以上		10	
上記以外			5			
II	介護サービス等の利用状況	①在宅	居宅サービス利用状況	利用単位数の割合	6割以上	15
				4割以上6割未満	10	
				4割未満	5	
				包括単位サービスの利用状況	週5日以上	15
		②施設	介護老人保健施設、介護療養型医療施設、1月を超えて病院又は診療所を利用している場合		7	
			介護老人福祉施設（地域密着型含む）、特定施設（地域密着型含む）、認知症高齢者グループホーム		5	
			週3日以上4日以下		10	
週2日以下		5				
III	介護者等の状況	①単身世帯かつ介護者がいない			35	
		②上記以外	世帯の状況	単身者	7	
				高齢者のみ	4	
				上記以外	1	
		主たる介護者の年齢	75歳以上	7		
			65歳以上75歳未満	4		
			65歳未満	1		
		主たる介護者の障がいや疾病のため	介護困難	7		
			介護多少困難	4		
			介護可能	1		
		主たる介護者が複数介護、育児、就労		5		
		他の家族、近隣者等の介護支援	介護支援なし		7	
			介護支援が随時あり		4	
介護支援が常時あり			1			
IV	本人の居住地	①市内			5	
V	特記事項	①入所検討委員会の判断による加点			20	

問33 今後、介護をしていくにあたっての考えは、以下のどれに最も近いですか。

(○は1つだけ)

- 1 自宅で、できるかぎり家族だけで介護したい
- 2 自宅で、家族の介護と介護保険サービスをあわせて利用させたい
- 3 自宅で、介護保険サービスを中心に利用させたい
- 4 施設への入所申込みをしているが、介護保険の在宅サービスが充実すれば、これからも自宅で介護したい
- 5 施設に入所させたい
- 6 その他 ( )

**【問33で「1」～「4」とお答えになった方におうかがいます】**

→問33-1 在宅で介護を続けるために、特に支援が必要と思うことは何ですか。

(○はいくつでも)

- 1 介護保険サービスやその他の福祉サービスの充実
- 2 介護の悩みなどを相談できる場所の整備・増設
- 3 介護の技術を教えてもらえる研修などの充実
- 4 介護保険サービスやその他の福祉サービスに関する情報
- 5 在宅で介護している人同士の交流の場
- 6 在宅で介護している人を支えるボランティアなどの地域活動の充実
- 7 在宅で介護している人の心身のリフレッシュに対する支援
- 8 その他 ( )
- 9 特にない

**質問は以上で終了です。**

**最後までご協力いただき、本当にありがとうございました。**

福岡市 特別養護老人ホーム利用申込みに関する調査  
調査報告書

平成29年3月

発行 福岡市保健福祉局 高齢社会部 高齢者サービス支援課  
〒810-8620 福岡市中央区天神1丁目8番1号  
電話 (092) 711-4257  
F A X (092) 726-3328