

# 博 多 港 統 計 年 報

—平成25年(2013年)—



福 岡 市 港 灣 局







# 凡 例

1. この統計年報は、統計法に基づく港湾調査規則（昭和26年3月10日運輸省令第13号）によって、博多港と内外諸港との間に出入りした船舶、貨物、人員及び施設の利用状況を調査した結果及び博多港に関する諸資料を収録したものです。
2. 調査区域は港湾区域内とし、この区域内に出入りした船舶、貨物、人員などを調査しました。
3. 入港船舶は、積載貨物、乗客の有無にかかわらず、総トン数5トン以上のものについて調査しました。
4. 海上出入貨物は、船舶及び“はしけ”により出入りしたものは、すべて調査対象としました。
5. 貨物数量はすべてトン単位として、原則としてフレートトンによります。すなわち、容積は1.133立方メートル（40立方フィート）、重量は1,000キログラムをもって1トンとし、容積または重量のいずれか大なる方をもって計算することを原則とします。但し、慣習上、上記の原則によらない貨物は慣習によります。
6. この統計で外国貿易とは、博多港で船積みされそのまま外国へ輸送されるもの、及び外国で船積みされそのまま博多港に輸送されたものをいい、国内の他の港で積み換えられた貨物は内国貿易としました。
7. この統計年報で用いる用語の意味は以下のとおりです。

## （1）港について

- ①仕 向 港…博多港で船積みされた貨物が、最初に船卸しされた港  
(貨物が積み換えられた港、あるいは最終船卸港のどちらかとなります。)
  - ②最終船卸港…博多港で船積みされた貨物が、最終的に船卸しされた港
  - ③仕 出 港…博多港で船卸しされた貨物が、直前に船積みされた港  
(貨物が積み換えられた港、あるいは最初船積港のどちらかとなります。)
  - ④最初船積港…博多港で船卸しされた貨物が、最初に船積みされた港
- ※なお、国・地域、都道府県についても同様に扱います。

## （2）コンテナについて

- ①TEU (Twenty-foot Equivalent Unit) :  
コンテナを数えるときの単位で、20フィートコンテナ換算個数のこと。20フィートコンテナ1個が1TEU、40フィートコンテナ1個が2TEUとなります。
- ②実入コンテナ：貨物が積載されているコンテナ
- ③空コンテナ：貨物が積載されていない空のコンテナ
- ④国際海上コンテナ：  
博多港における実質的な外国貿易コンテナ貨物（最終的に諸外国の港湾との間で取り引きされるコンテナ貨物）で、ダイレクトコンテナとフィーダーコンテナとを合わせたものになります。  
□ダイレクトコンテナ（港湾統計上は外国貿易扱い）：  
博多港と諸外国の港湾との間で直接取り引きされるコンテナ貨物です。  
□フィーダーコンテナ（港湾統計上は内国貿易扱い）：  
国内の他の港湾で積み換えられ（トランシップ）、博多港と諸外国の港湾との間で取り引きされるコンテナ貨物です。

⑤国内海上コンテナ：

国内の他の港湾との間でのみ取り引きされるコンテナ貨物で、純粋な内国貿易コンテナ貨物です。

(3) 第5章「2. 本船荷役及びけい留状況」について

この集計表では、施設ごとに、500総トン以上の船舶のけい留状況及び、うち荷役を行った船舶のけい留状況及び経岸貨物量（荷役した貨物量）を集計しています。

※船舶のうち、フェリーは除きます。

8. 統計年報で用いる符号は次のとおりです。

「0」→皆無 「…」→不詳 「-」→該当数字なし

9. 数値の単位未満は四捨五入しているため、合計の数値とその内訳の数値の計が一致しない場合があります。

10. 港湾調査規則の改正に伴う掲載内容について

① 海上出入貨物量については、昭和58年よりフェリーによる航送車両を、昭和61年より貨物輸送のために反復して使用されるコンテナ（空コンテナ）を除いて集計しています。

② 品種分類は、平成12年より従来の54品種を改めて81品種で分類しています。

③ 年次推移表における各数値については、原則として、福岡市が港湾管理者となった昭和27年以降のものについて紙面が許す範囲で掲載しています。なお、コンテナ貨物については、福岡市が独自に調査を始めた年より掲載しています。

11. 香港（ホンコン）、澳門（マカオ）については、すでに中華人民共和国に返還されていますが、便宜上、従来どおり地域として扱っていますので、中国の計には含まれていません。

12. 上屋・倉庫及び貯留場の利用状況については、博多港では、平成13年12月31日をもって調査を休止しました。

**本書の掲載事項に関するお問い合わせ先**

福岡市港湾局港湾総務部総務企画課

〒812-8620

福岡市博多区沖浜町12番1号

TEL. 092-282-7183

FAX. 092-282-7771

# 目 次

## 第1章 平成25年における博多港の港勢

1. 入港船舶	1
2. 海上出入貨物	2
2-1. 外国貿易	3
2-1-1. 輸出	3
2-1-2. 輸入	5
2-2. 内国貿易	7
2-2-1. 移出	8
2-2-2. 移入	10
3. 国際海上コンテナ取扱個数	12
3-1. 外国貿易（ダイレクト）	13
3-1-1. 輸出	13
3-1-2. 輸入	15
3-2. 内国貿易（フィーダー）	17
3-2-1. 移出	18
3-2-2. 移入	20
4. 国内海上コンテナ取扱個数	22
5. 船舶乗降人員	23

## 第2章 入港船舶

1. 年次推移表	25
----------	----

2. 航路別表	26
3. 船種別表	27
4. トン階級別及び種別／月別表	28
5. 施設別／トン階級別表	30
6. 入港最大船舶月別表	32
第3章 海上出入貨物	
1. 年次推移表	33
2. 品種別取扱量	34
3-1. 輸移出（最終船卸港別／品種別）表	35
3-2. 輸移入（最初船積港別／品種別）表	98
第4章 コンテナ取扱個数	
1-1. 国際海上コンテナ取扱個数年次推移表【実入＋空】	171
1-2.                           〃                               【実入】	172
1-3.                           〃                               【空】	173
2-1. 国内海上コンテナ取扱個数年次推移表【実入＋空】	171
2-2.                           〃                               【実入】	172
2-3.                           〃                               【空】	173
第5章 荷役状況	
1-1. 荒津地区 品種別取扱量	175
1-2. 博多漁港区域 品種別取扱量	176
1-3. 須崎ふ頭 品種別取扱量	177
1-4. 博多ふ頭 品種別取扱量	178



1-5. 中央ふ頭 品種別取扱量	179
1-6. 東浜ふ頭 品種別取扱量	180
1-7. 箱崎ふ頭 品種別取扱量	181
1-8. 香椎パークポート 品種別取扱量	182
1-9. アイランドシティ 品種別取扱量	183
1-10. 西戸崎地区 品種別取扱量	184
2. 本船荷役及びけい留状況	185

## 第6章 船舶乗降人

1. 年次推移表	187
2. 航路別表	188

## 第7章 フェリー航送車両

1-1. 移出（港別／車種別）表	191
1-2. 移入（港別／車種別）表	193

## 参考資料

1. 博多港全体図	195
2. 品種分類表(81分類)	204

# 1. 入港船舶

入港船舶数は 30,505 隻(前年比 98.2%)・総トン数は 5,771 万総トン(同 93.6%)であった。これを外内航別に見ると、外航は隻数 4,967 隻(同 96.5%)・総トン数 3,967 万総トン(同 91.0%)、内航は隻数 25,538 隻(同 98.6%)・総トン数 1,803 万総トン(同 99.9%)であった。(図-1、表-1 参照)

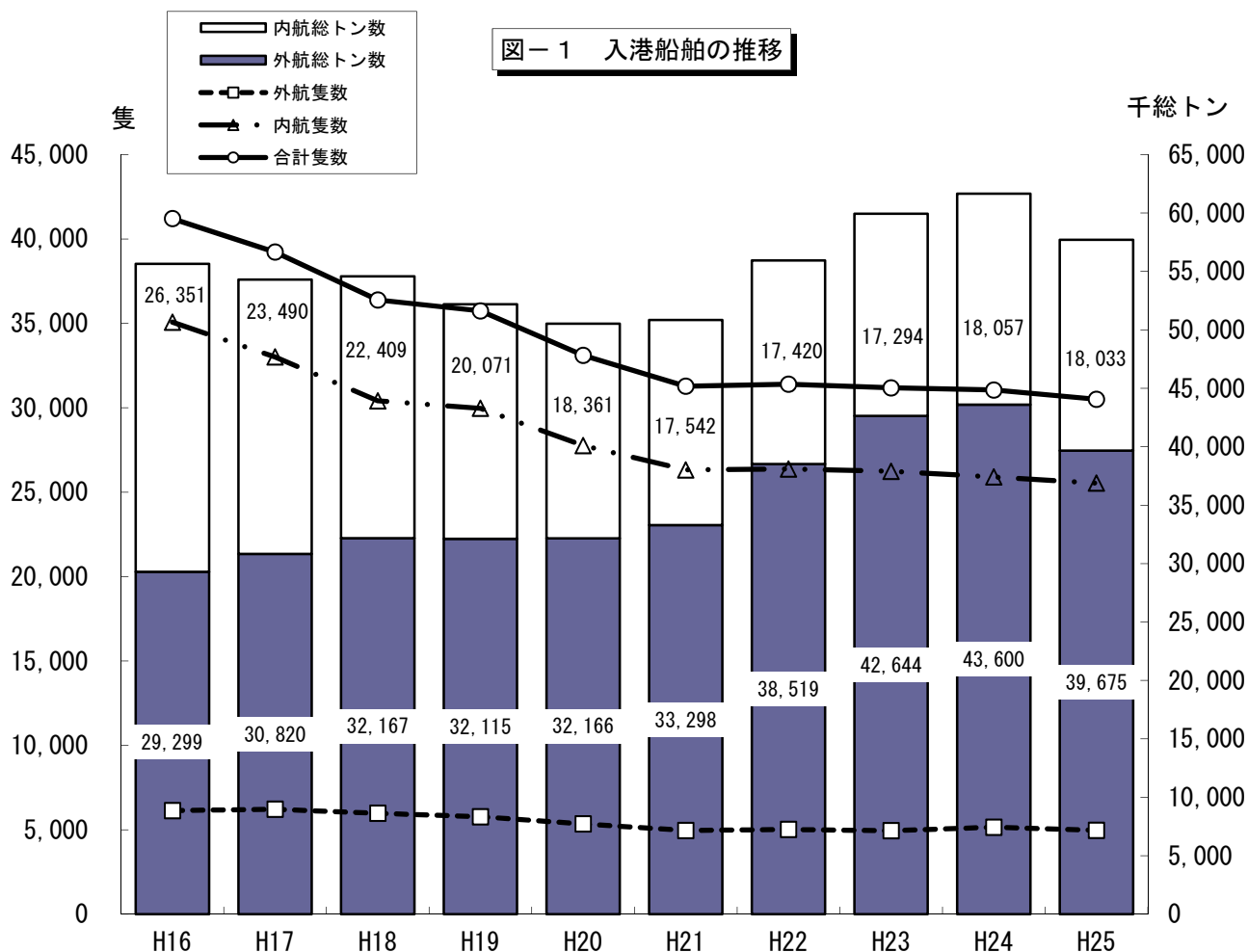


表-1 入港船舶の推移

(単位: 隻、総トン)

区分	平成21年		平成22年		平成23年		平成24年		平成25年	
	数量		数量	前年比	数量	前年比	数量	前年比	数量	前年比
外航	隻数	4,958	5,018	101.2%	4,943	98.5%	5,148	104.1%	4,967	96.5%
	総トン数	33,297,945	38,518,570	115.7%	42,644,113	110.7%	43,600,490	102.2%	39,674,762	91.0%
内航	隻数	26,319	26,375	100.2%	26,234	99.5%	25,904	98.7%	25,538	98.6%
	総トン数	17,541,738	17,419,558	99.3%	17,294,385	99.3%	18,056,661	104.4%	18,032,978	99.9%
総数	隻数	31,277	31,393	100.4%	31,177	99.3%	31,052	99.6%	30,505	98.2%
	総トン数	50,839,683	55,938,128	110.0%	59,938,498	107.2%	61,657,151	102.9%	57,707,740	93.6%

## 2. 海上出入貨物

海上出入貨物量は、外国貿易 1,791 万トン(前年比 97.9%)、内国貿易 1,434 万トン(同 102.0%)であり、総貨物量は 3,225 万トン(同 99.7%)であった。出入別の割合及びその貨物量を見ると、輸移出は 31.7%・1,021 万トン、輸移入は 68.3%・2,204 万トンとなっており、博多港が輸移入中心の港湾であることを示している。

(図-2、表-2、表-3 参照)

図-2 海上出入貨物量の推移

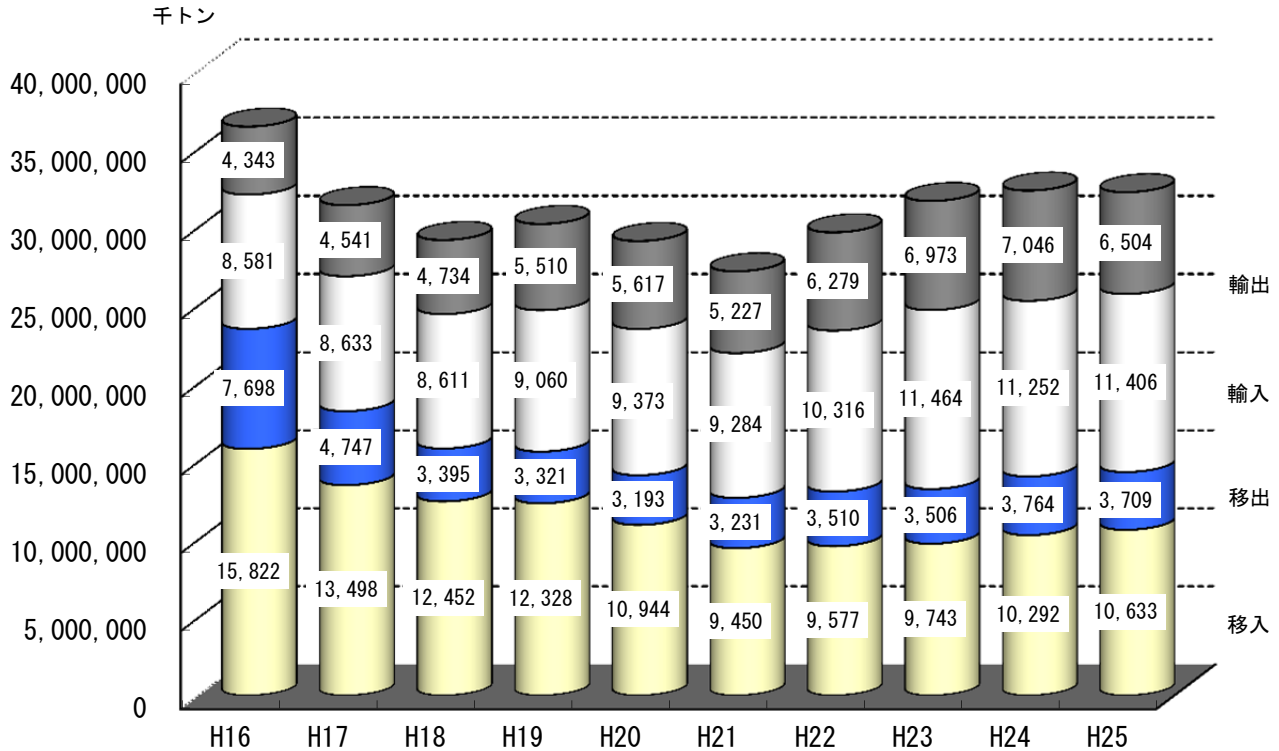


表-2 海上出入貨物量の推移

(単位: トン)

区分	平成21年		平成22年		平成23年		平成24年		平成25年		
	数量	前年比	数量	前年比	数量	前年比	数量	前年比	数量	前年比	
外国貿易	輸出	5,226,504	120.1%	6,278,546	120.1%	6,973,951	111.1%	7,046,473	101.0%	6,504,351	92.3%
	輸入	9,283,502	111.1%	10,316,339	111.1%	11,464,392	111.1%	11,251,626	98.1%	11,405,853	101.4%
	計	14,510,006	114.4%	16,594,885	114.4%	18,438,343	111.1%	18,298,099	99.2%	17,910,204	97.9%
内国貿易	移出	3,230,667	108.6%	3,509,562	108.6%	3,506,250	99.9%	3,763,569	107.3%	3,708,667	98.5%
	移入	9,450,175	101.3%	9,576,798	101.3%	9,743,069	101.7%	10,292,461	105.6%	10,632,746	103.3%
	計	12,680,842	103.2%	13,086,360	103.2%	13,249,319	101.2%	14,056,030	106.1%	14,341,413	102.0%
総数	輸移出	8,457,171	115.7%	9,788,108	115.7%	10,480,201	107.1%	10,810,042	103.1%	10,213,018	94.5%
	輸移入	18,733,677	106.2%	19,893,137	106.2%	21,207,461	106.6%	21,544,087	101.6%	22,038,599	102.3%
	計	27,190,848	109.2%	29,681,245	109.2%	31,687,662	106.8%	32,354,129	102.1%	32,251,617	99.7%

※フェリー(自動車航送船)による航送車両トン数は含まない。

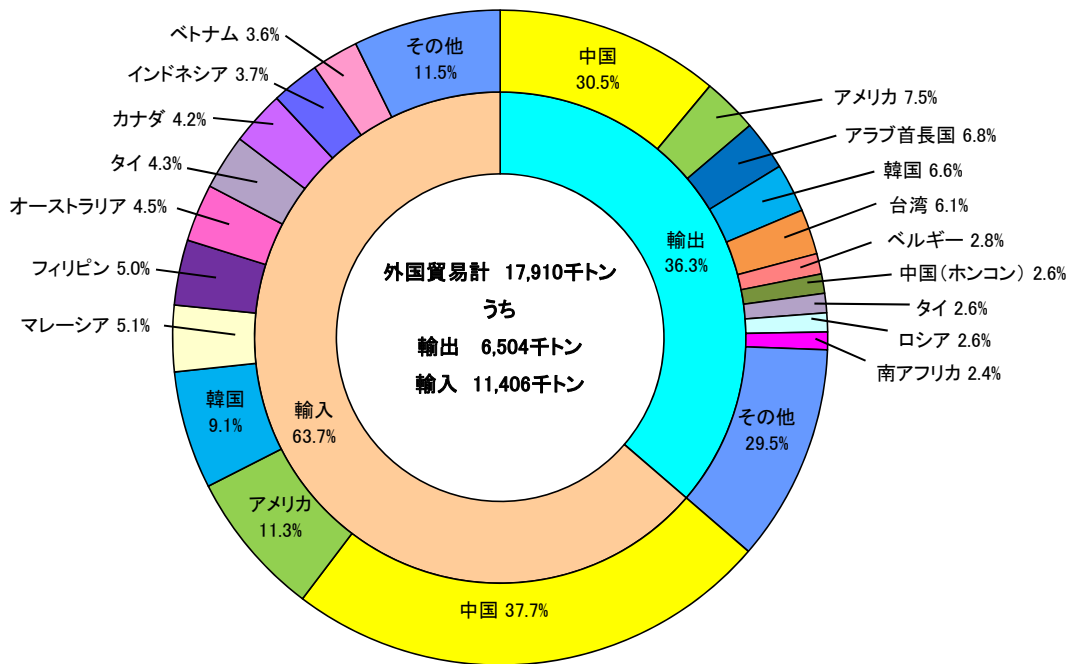
表-3 フェリー(自動車航送船)による航送車両トン数の推移

(単位: トン)

区分	平成21年		平成22年		平成23年		平成24年		平成25年	
	数量	前年比	数量	前年比	数量	前年比	数量	前年比	数量	前年比
移出	919,185	104.4%	959,205	104.4%	911,615	95.0%	867,675	95.2%	890,365	102.6%
移入	972,250	103.0%	1,001,800	103.0%	944,785	94.3%	882,285	93.4%	907,265	102.8%
計	1,891,435	103.7%	1,961,005	103.7%	1,856,400	94.7%	1,749,960	94.3%	1,797,630	102.7%

## 2-1. 外国貿易

図-3 外国貿易(輸出入相手国・地域別)



### 2-1-1. 輸出

#### (1)貨物量

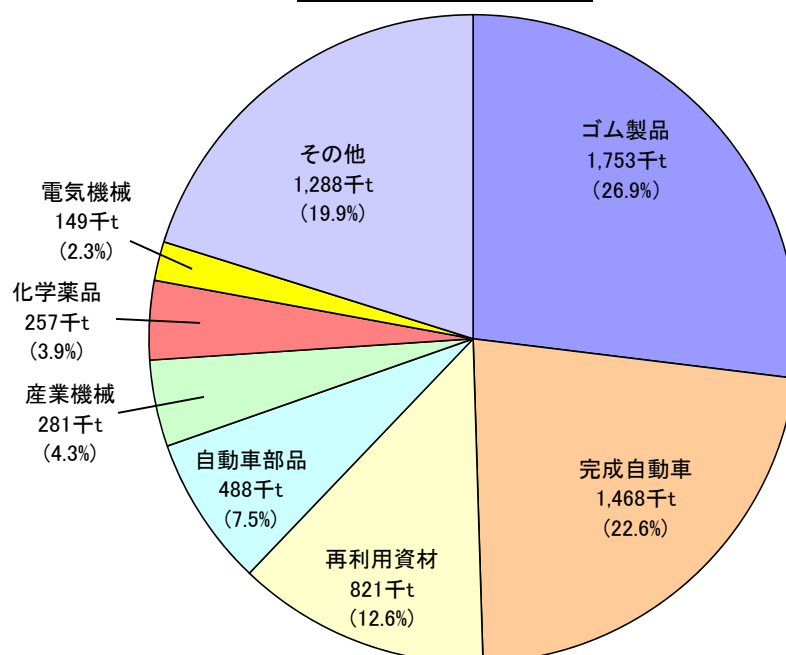
輸出貨物量は6,504千トン(前年比92.3%)であり、外国貿易の36.3%を占めている。

〈図-3、表-2 参照〉

#### (2)品種別

輸出貨物量6,504千トンのうち「ゴム製品」が1,753千トン(構成比26.9%)、「完成自動車」が1,468千トン(同22.6%)、「再利用資材」が821千トン(同12.6%)であった。〈図-4・5、表-4 参照〉

図-4 輸出 6,504千トン

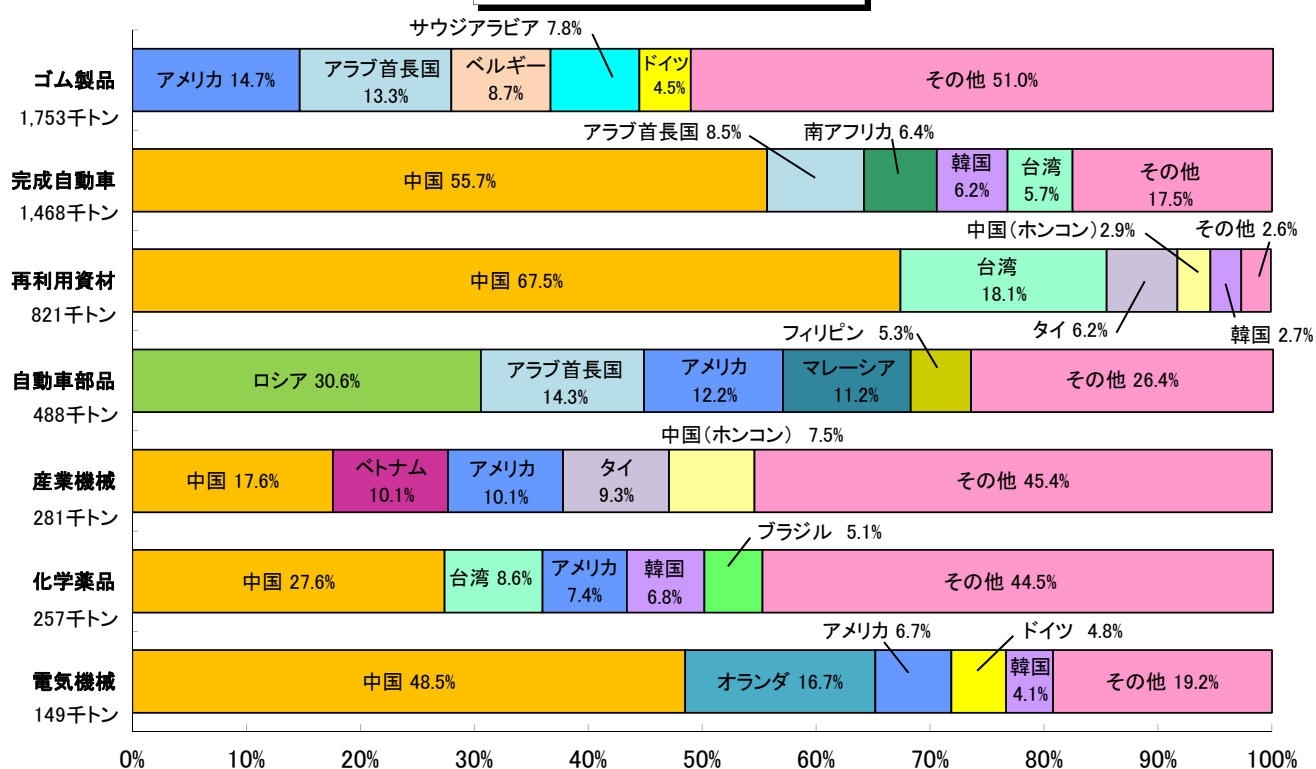


表－４ 輸出 品種別取扱量（上位７品種）

（単位：トン）

順位	品種	平成25年	構成比	平成24年	構成比	同期増減	同期比
1	ゴム製品	1,752,641	26.9%	2,027,464	28.8%	▲ 274,823	86.4%
2	完成自動車	1,467,932	22.6%	1,494,284	21.2%	▲ 26,352	98.2%
3	再利用資材	820,522	12.6%	798,723	11.3%	21,799	102.7%
4	自動車部品	487,994	7.5%	524,477	7.4%	▲ 36,483	93.0%
5	産業機械	280,893	4.3%	284,785	4.0%	▲ 3,892	98.6%
6	化学薬品	256,624	3.9%	249,184	3.5%	7,440	103.0%
7	電気機械	149,271	2.3%	168,166	2.4%	▲ 18,895	88.8%
	上記以外その他	1,288,474	19.8%	1,499,390	21.3%	▲ 210,916	85.9%
	合 計	6,504,351	100.0%	7,046,473	100.0%	▲ 542,122	92.3%

図－５ 輸出上位7品種の相手国・地域



### (3)主要国・地域別

輸出相手国・地域別では、中国が1,981千トン(構成比 30.5%)、アメリカが489千トン(同 7.5%)、アラブ首長国が440千トン(同 6.8%)、以下韓国、台湾と続いている。(図－3、表－5 参照)

表－５ 輸出国・地域別取扱量（上位10ヵ国・地域）

（単位：トン）

順位	最終船卸国・地域名	平成25年	構成比	平成24年	構成比	同期増減	同期比
1	中国	1,980,628	30.5%	2,173,314	30.8%	▲ 192,686	91.1%
2	アメリカ	488,786	7.5%	682,980	9.7%	▲ 194,194	71.6%
3	アラブ首長国	439,569	6.8%	447,354	6.3%	▲ 7,785	98.3%
4	韓国	429,342	6.6%	454,933	6.5%	▲ 25,591	94.4%
5	台湾	399,896	6.1%	373,978	5.3%	25,918	106.9%
6	ベルギー	180,665	2.8%	210,558	3.0%	▲ 29,893	85.8%
7	中国（ホンコン）	171,174	2.6%	182,009	2.6%	▲ 10,835	94.0%
8	タイ	170,774	2.6%	112,225	1.6%	58,549	152.2%
9	ロシア	167,472	2.6%	296,792	4.2%	▲ 129,320	56.4%
10	南アフリカ	155,527	2.4%	156,668	2.2%	▲ 1,141	99.3%
	上記以外その他	1,920,518	29.5%	1,955,662	27.8%	▲ 35,144	98.2%
	合計	6,504,351	100.0%	7,046,473	100.0%	▲ 542,122	92.3%

## 2-1-2. 輸入

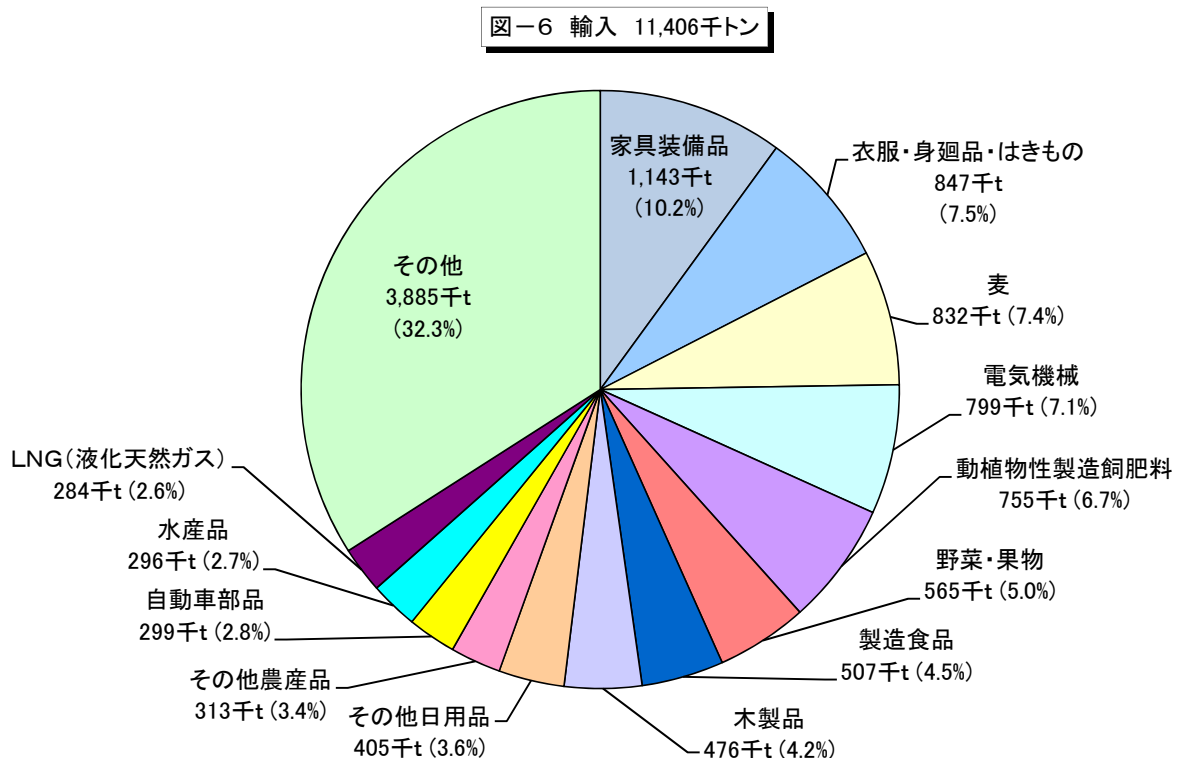
### (1)貨物量

輸入貨物量は11,406千トン（前年比 101.4%）であり、外国貿易の63.7%を占めている。

〈図－3、表－2 参照〉

### (2)品種別

輸入貨物量11,406千トンのうち「家具装備品」が1,143千トン（構成比 10.2%）、「衣服・見廻品・はきもの」が847千トン（同 7.5%）、「麦」が832千トン（同 7.4%）であった。〈図－6・7、表－6 参照〉

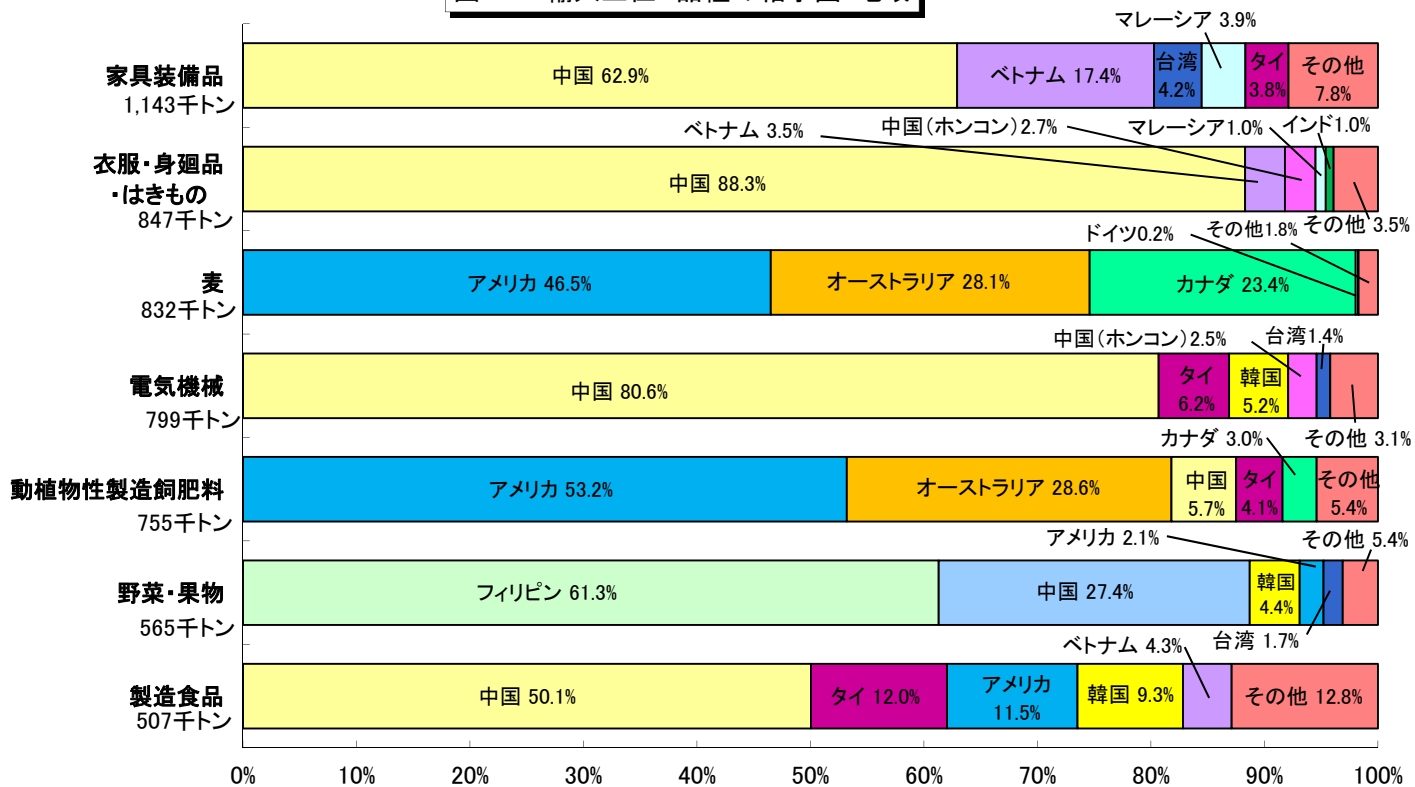


表一六 輸入 品種別取扱量（上位7品種）

（単位：トン）

順位	品種	平成25年	構成比	平成24年	構成比	同期増減	同期比
1	家具装備品	1,142,539	10.2%	1,109,329	9.9%	33,210	103.0%
2	衣服・身廻品・はきもの	847,435	7.5%	812,954	7.2%	34,481	104.2%
3	麦	832,295	7.4%	950,579	8.4%	▲ 118,284	87.6%
4	電気機械	798,990	7.1%	541,183	4.8%	257,807	147.6%
5	動植物性製造飼肥料	754,934	6.7%	826,398	7.3%	▲ 71,464	91.4%
6	野菜・果物	564,622	5.0%	651,473	5.8%	▲ 86,851	86.7%
7	製造食品	506,945	4.5%	462,993	4.1%	43,952	109.5%
	上記以外その他	5,958,093	52.2%	5,896,717	52.4%	61,376	101.0%
	合計	11,405,853	100.0%	11,251,626	100.0%	154,227	101.4%

図一七 輸入上位7品種の相手国・地域



(3)主要国・地域別

輸入相手国・地域別では、中国が4,298千トン(構成比 37.7%)、アメリカが1,289千トン(同 11.3%)、韓国が1,042千トン(同 9.1%)、以下マレーシア、フィリピンと続いている。(図一三、表一七 参照)

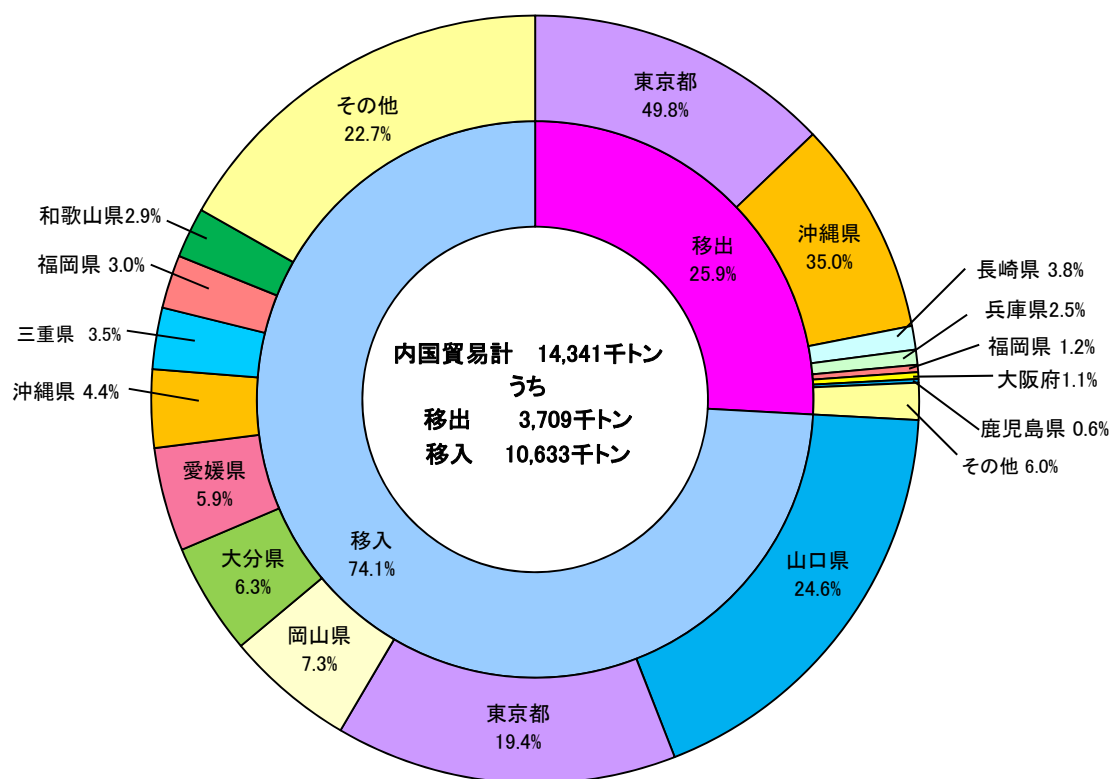
表-7 輸入 国・地域別取扱量（上位10カ国・地域）

（単位：トン）

順位	最初船積国・地域名	平成25年	構成比	平成24年	構成比	同期増減	同期比
1	中国	4,297,670	37.7%	3,965,176	35.2%	332,494	108.4%
2	アメリカ	1,288,899	11.3%	1,564,598	13.9%	▲ 275,699	82.4%
3	韓国	1,042,408	9.1%	986,127	8.8%	56,281	105.7%
4	マレーシア	585,098	5.1%	575,935	5.1%	9,163	101.6%
5	フィリピン	575,808	5.0%	556,268	4.9%	19,540	103.5%
6	オーストラリア	509,387	4.5%	570,591	5.1%	▲ 61,204	89.3%
7	タイ	487,226	4.3%	489,518	4.4%	▲ 2,292	99.5%
8	カナダ	479,336	4.2%	464,137	4.1%	15,199	103.3%
9	インドネシア	425,675	3.7%	373,376	3.3%	52,299	114.0%
10	ベトナム	412,910	3.6%	371,961	3.3%	40,949	111.0%
	上記以外その他	1,301,436	11.4%	1,333,939	11.9%	▲ 32,503	97.6%
	合計	11,405,853	100.0%	11,251,626	100.0%	154,227	101.4%

## 2-2. 内国貿易

図-8 内国貿易（移出入相手都道府県別）



※ 図-8・10・12及び表-9・11については、仕出・仕向港都道府県に基づく集計である。



## 2-2-1. 移出

### (1)貨物量

移出貨物量は3,709千トン(前年比 98.5%)であり、内国貿易の25.9%を占めている。

〈表-2、図-8 参照〉

### (2)品種別

移出貨物量3,709千トンのうち「その他輸送機械」が674千トン(構成比 18.2%)、「取合せ品」が667千トン(同 18.0%)、「完成自動車」が633千トン(同 17.1%)であった。〈図-9・10、表-8 参照〉

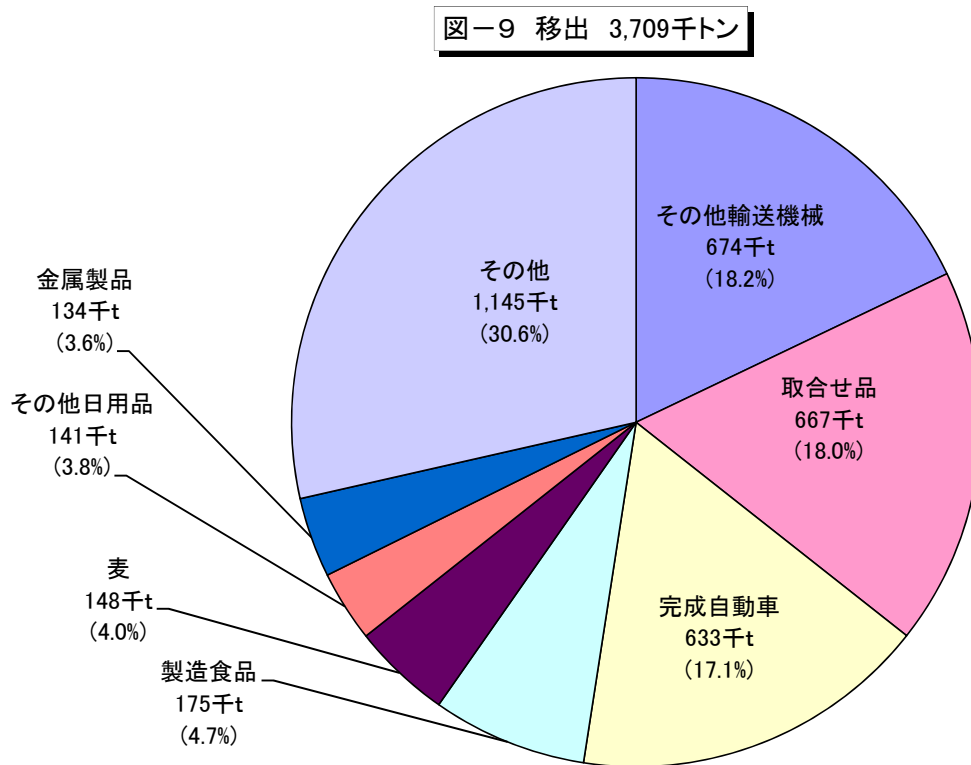
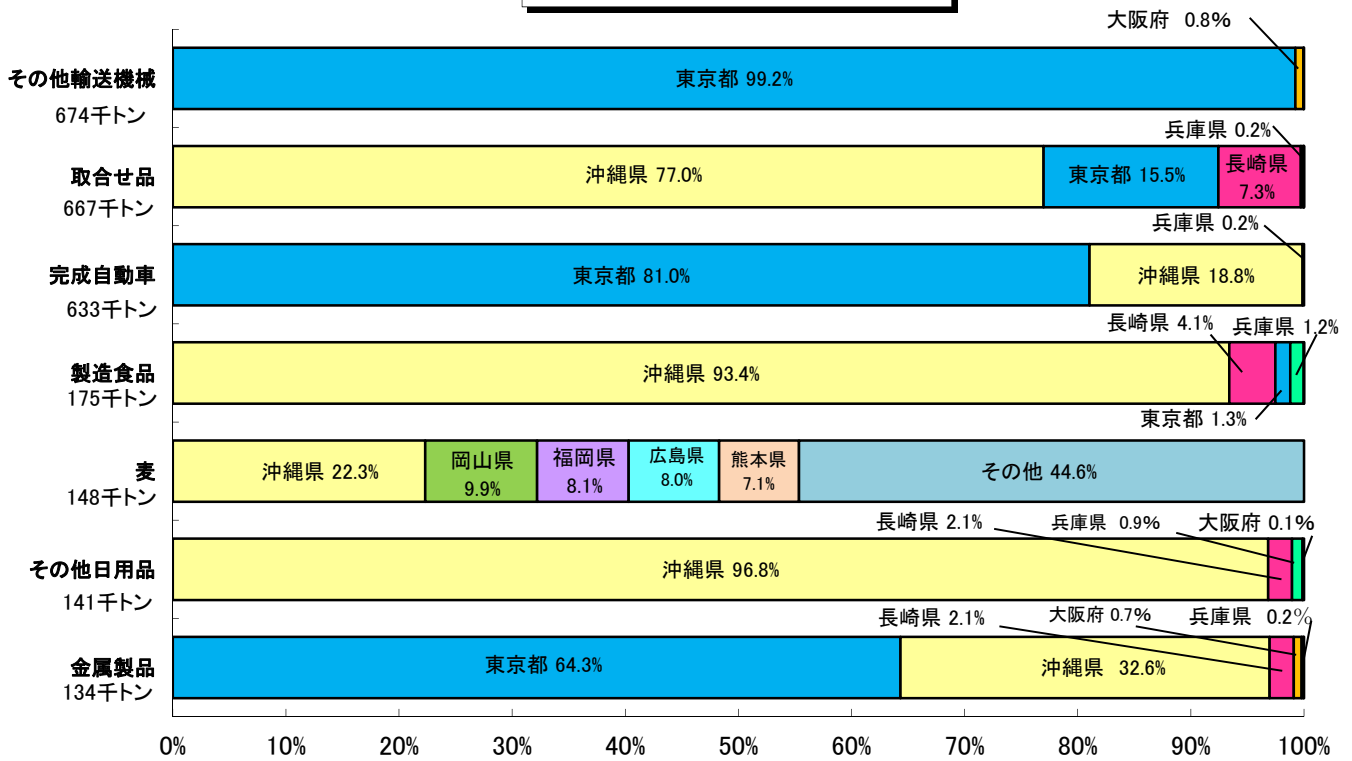


表-8 移出 品種別取扱量 (上位7品種)

(単位: トン)

順位	品種	平成25年	構成比	平成24年	構成比	同期増減	同期比
1	その他輸送機械	673,911	18.2%	731,710	19.4%	▲ 57,799	92.1%
2	取合せ品	667,153	18.0%	638,239	17.0%	28,914	104.5%
3	完成自動車	632,735	17.1%	618,826	16.4%	13,909	102.2%
4	製造食品	174,671	4.7%	169,986	4.5%	4,685	102.8%
5	麦	148,212	4.0%	120,853	3.2%	27,359	122.6%
6	その他日用品	141,378	3.8%	133,392	3.5%	7,986	106.0%
7	金属製品	134,307	3.6%	117,580	3.1%	16,727	114.2%
	上記以外その他	1,136,300	30.6%	1,232,983	32.8%	▲ 96,683	92.2%
	合計	3,708,667	100.0%	3,763,569	100.0%	▲ 54,902	98.5%

図-10 移出上位7品種の相手都道府県



### (3)主要都道府県別

移出相手都道府県別では、東京都が1,846千トン(構成比49.8%)、沖縄県が1,300千トン(同35.0%)、長崎県が142千トン(同3.8%)、以下兵庫県、福岡県内と続いている。(図-8、表-9参照)

表-9 移出 都道府県別取扱量 (上位7都道府県)

(単位: トン)

順位	仕向都道府県名	平成25年	構成比	平成24年	構成比	同期増減	同期比
1	東京都	1,845,786	49.8%	1,841,891	48.9%	3,895	100.2%
2	沖縄県	1,299,650	35.0%	1,250,537	33.2%	49,113	103.9%
3	長崎県	142,422	3.8%	157,401	4.2%	▲ 14,979	90.5%
4	兵庫県	91,033	2.5%	118,142	3.1%	▲ 27,109	77.1%
5	福岡県	44,099	1.2%	70,409	1.9%	▲ 26,310	62.6%
6	大阪府	41,295	1.1%	30,389	0.8%	10,906	135.9%
7	鹿児島県	21,491	0.6%	68,229	1.8%	▲ 46,738	31.5%
	上記以外その他	222,891	6.0%	226,571	6.0%	▲ 3,680	98.4%
	合計	3,708,667	100.0%	3,763,569	100.0%	▲ 54,902	98.5%

## 2-2-2. 移入

### (1)貨物量

移入貨物量は10,633千トン(前年比103.3%)であり、内国貿易の74.1%を占めている。

(表-2、図-8 参照)

### (2)品種別

移入貨物量10,633千トンのうち「石油製品」が3,986千トン(構成比37.5%)、「完成自動車」が1,676千トン(同15.8%)、「砂利・砂」が1,293千トン(同12.2%)であった。(図-11・12、表-10 参照)

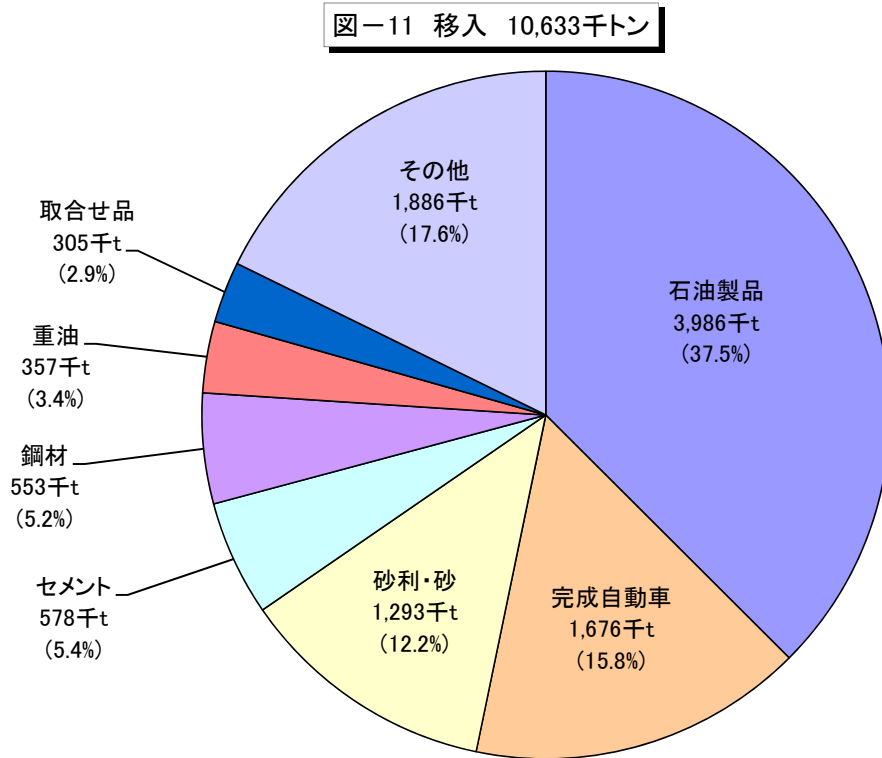



表-10 移入 品種別取扱量(上位7品種)

(単位:トン)

順位	品種	平成25年	構成比	平成24年	構成比	同期増減	同期比
1	石油製品	3,985,632	37.5%	3,984,564	38.7%	1,068	100.0%
2	完成自動車	1,676,071	15.8%	1,481,447	14.4%	194,624	113.1%
3	砂利・砂	1,292,759	12.2%	1,124,195	10.9%	168,564	115.0%
4	セメント	577,495	5.4%	475,439	4.6%	102,056	121.5%
5	鋼材	552,504	5.2%	624,294	6.1%	▲ 71,790	88.5%
6	重油	356,969	3.4%	378,089	3.7%	▲ 21,120	94.4%
7	取合せ品	305,411	2.9%	301,087	2.9%	4,324	101.4%
	上記以外その他	1,885,905	17.7%	1,923,346	18.7%	▲ 37,441	98.1%
	合計	10,632,746	100.0%	10,292,461	100.0%	340,285	103.3%

図-12 移入上位7品種の相手都道府県



### (3)主要都道府県別

移入相手都道府県別では、山口県が2,613千トン(構成比24.6%)、東京都が2,062千トン(同19.4%)、岡山県が780千トン(同7.3%)、以下大分県、愛媛県と続いている。(図-8、表-11参照)

表-11 移入 都道府県別取扱量 (上位7都道府県)

(単位: トン)

順位	仕向都道府県名	平成25年	構成比	平成24年	構成比	同期増減	同期比
1	山口県	2,613,173	24.6%	2,409,066	23.4%	204,107	108.5%
2	東京都	2,062,413	19.4%	1,939,499	18.8%	122,914	106.3%
3	岡山県	780,267	7.3%	791,026	7.7%	▲ 10,759	98.6%
4	大分県	673,338	6.3%	610,422	5.9%	62,916	110.3%
5	愛媛県	627,512	5.9%	694,516	6.7%	▲ 67,004	90.4%
6	沖縄県	471,184	4.4%	408,921	4.0%	62,263	115.2%
7	三重県	371,205	3.5%	455,709	4.4%	▲ 84,504	81.5%
	上記以外その他	3,033,654	28.5%	2,983,302	29.0%	50,352	101.7%
	合計	10,632,746	100.0%	10,292,461	100.0%	340,285	103.3%

### 3. 国際海上コンテナ取扱個数

国際海上コンテナ取扱個数は、867,806TEU(前年比 102.2%)であった。なお、ダイレクトコンテナは830,222TEU(同 101.4%)、フィーダーコンテナは37,584TEU(同 122.1%)であった。

〈図-13、表-12 参照〉

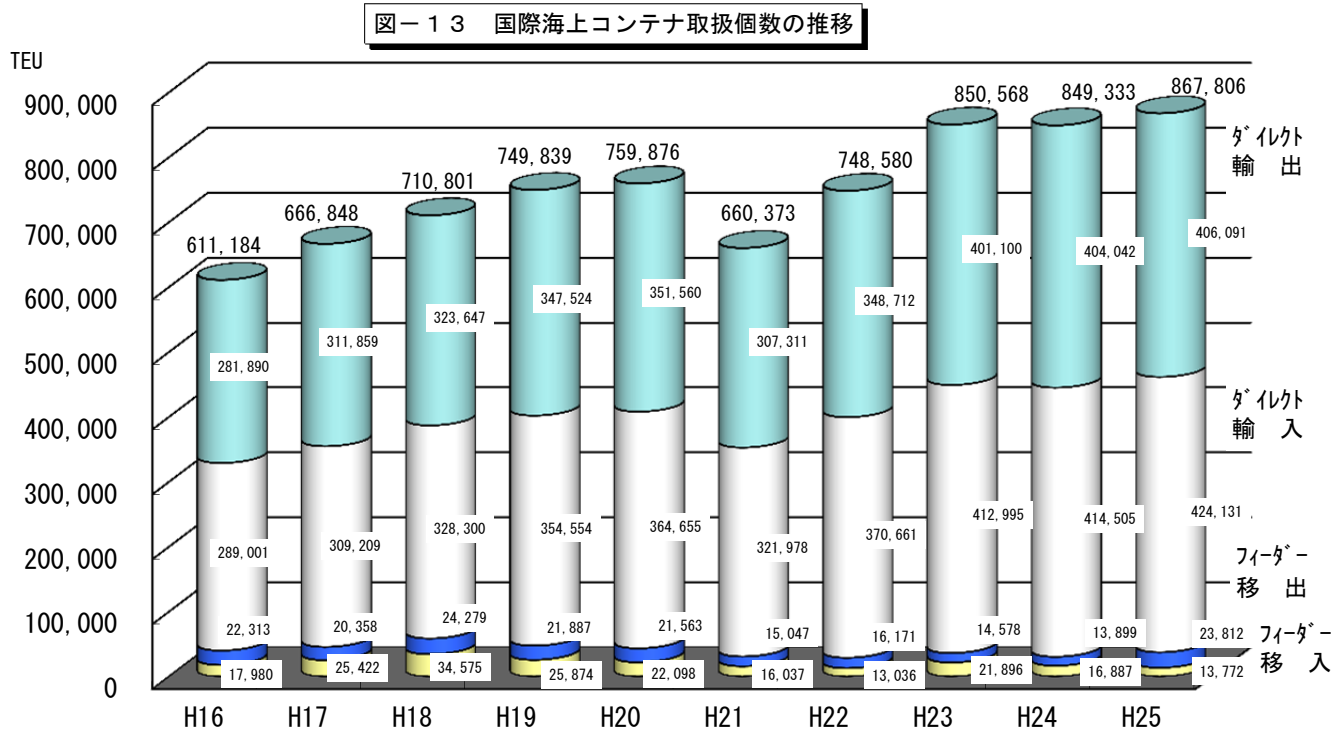


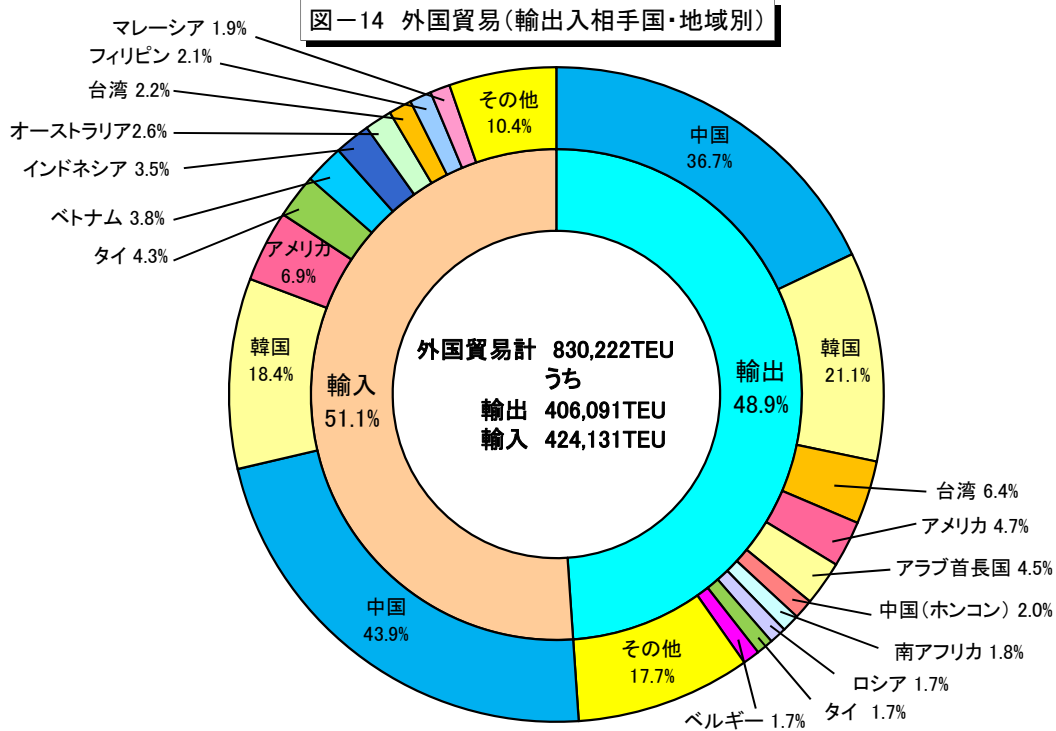
表-12 国際海上コンテナ取扱個数の推移

(単位: TEU)

区分		平成21年		平成22年		平成23年		平成24年		平成25年	
		数量	数量	前年比	数量	前年比	数量	前年比	数量	前年比	
外国貿易 (ダイレクト)	輸出	307,311	348,712	113.5%	401,100	115.0%	404,042	100.7%	406,091	100.5%	
	輸入	321,978	370,661	115.1%	412,995	111.4%	414,505	100.4%	424,131	102.3%	
	計	629,289	719,373	114.3%	814,094	113.2%	818,547	100.5%	830,222	101.4%	
内国貿易 (フィーダー)	移出	15,047	16,171	107.5%	14,578	90.1%	13,899	95.3%	23,812	171.3%	
	移入	16,037	13,036	81.3%	21,896	168.0%	16,887	77.1%	13,772	81.6%	
	計	31,084	29,207	94.0%	36,474	124.9%	30,786	84.4%	37,584	122.1%	
総数	輸移出	322,358	364,883	113.2%	415,678	113.9%	417,941	100.5%	429,903	102.9%	
	輸移入	338,016	383,697	113.5%	434,891	113.3%	431,392	99.2%	437,903	101.5%	
	計	660,373	748,580	113.4%	850,568	113.6%	849,333	99.9%	867,806	102.2%	

※ 実入コンテナと空コンテナの合計値。

### 3-1. 外国貿易(ダイレクト)



#### 3-1-1. 輸出

##### (1)コンテナ取扱個数

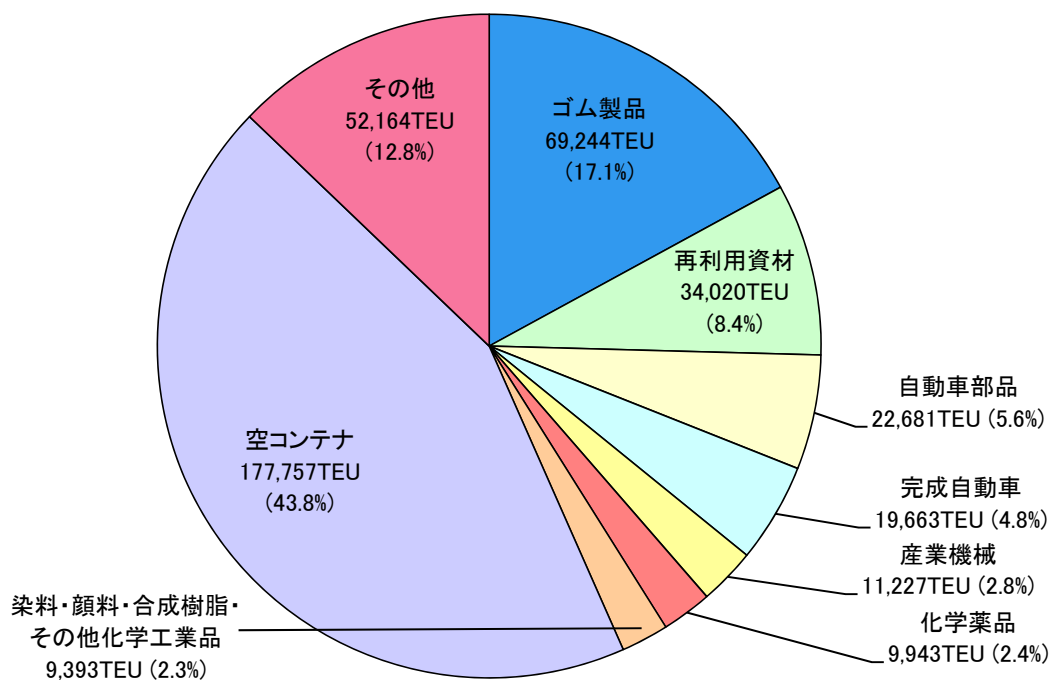
輸出コンテナ取扱個数は406,091TEU(前年比100.5%)であり、外国貿易の48.9%を占めている。

〈図-14、表-12 参照〉

##### (2)品種別

輸出コンテナ取扱個数406,091TEUのうち「ゴム製品」が69,244TEU(構成比17.1%)、「再利用資材」が34,020TEU(同8.4%)、「自動車部品」が22,681TEU(同5.6%)であった。〈図-15・16、表-13 参照

図-15 輸出 406,091TEU

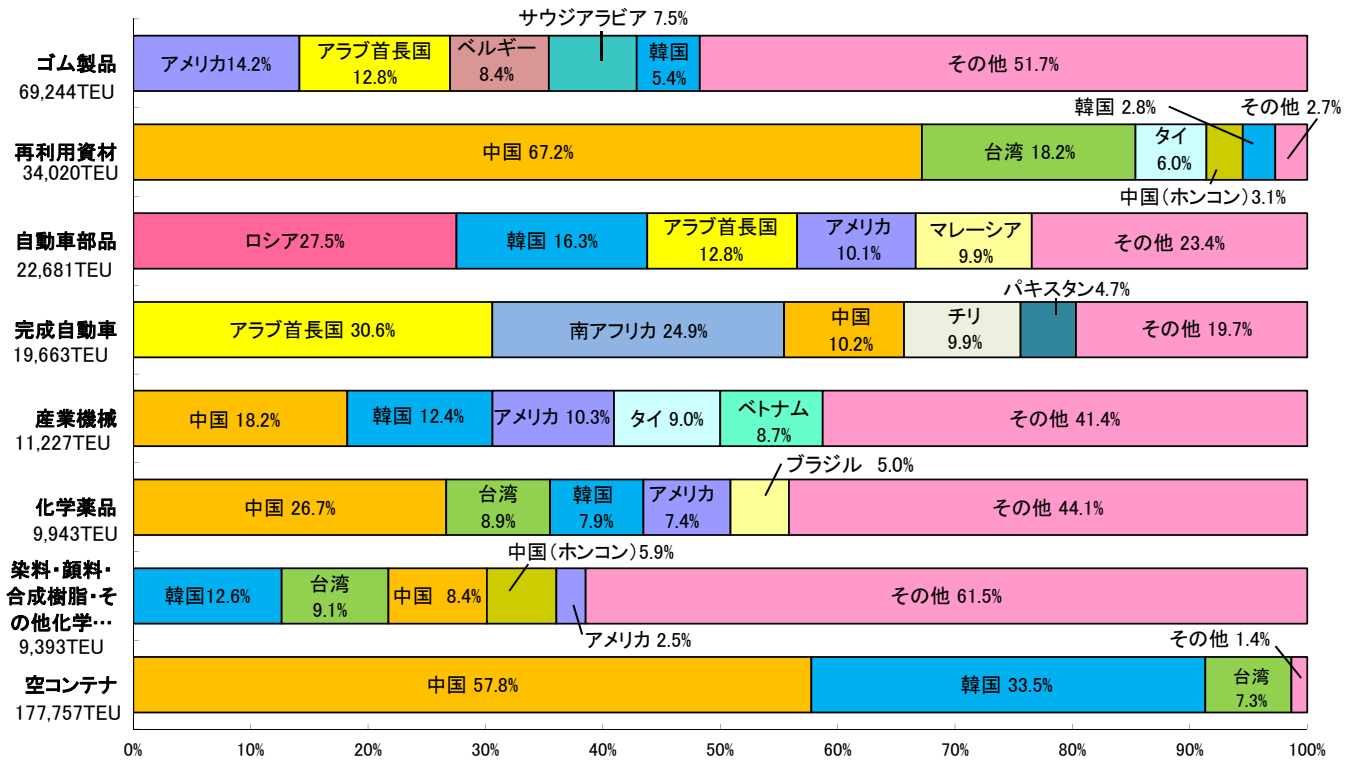


表－13 輸出 品種別コンテナ取扱個数（上位7品種及び空コンテナ）

（単位：TEU）

順位	品種	平成25年	構成比	平成24年	構成比	同期増減	同期比
1	ゴム製品	69,244	17.1%	79,774	19.7%	▲ 10,530	86.8%
2	再利用資材	34,020	8.4%	32,736	8.1%	1,284	103.9%
3	自動車部品	22,681	5.6%	23,625	5.8%	▲ 945	96.0%
4	完成自動車	19,663	4.8%	16,907	4.2%	2,756	116.3%
5	産業機械	11,227	2.8%	11,571	2.9%	▲ 343	97.0%
6	化学薬品	9,943	2.4%	9,592	2.4%	351	103.7%
7	染料・顔料・合成樹脂・その他化学工業品	9,393	2.3%	4,271	1.1%	5,122	219.9%
	空コンテナ	177,757	43.8%	161,585	40.0%	16,172	110.0%
	上記以外その他	52,164	12.8%	63,981	15.8%	▲ 11,817	81.5%
	合計	406,091	100.0%	404,042	100.0%	2,049	100.5%

図－16 輸出上位7品種及び空コンテナの相手国・地域



(3)主要国・地域別

輸出相手国・地域別では、中国が 149,024TEU(構成比 36.7%)、韓国が 85,816TEU(同 21.1%)、台湾が 26,077TEU(同 6.4%)、以下アメリカ、アラブ首長国と続いている。〈図－14、表－14 参照〉

表－14 輸出国・地域別コンテナ取扱個数（上位10カ国・地域）

（単位：TEU）

順位	最初船卸国・地域名	平成25年	構成比	平成24年	構成比	同期増減	同期比
1	中国	149,024	36.7%	140,524	34.8%	8,501	106.0%
2	韓国	85,816	21.1%	84,762	21.0%	1,054	101.2%
3	台湾	26,007	6.4%	22,069	5.5%	3,938	117.8%
4	アメリカ	18,899	4.7%	26,306	6.5%	▲ 7,407	71.8%
5	アラブ首長国	18,264	4.5%	17,676	4.4%	588	103.3%
6	中国（ホンコン）	8,074	2.0%	7,320	1.8%	754	110.3%
7	南アフリカ	7,324	1.8%	6,408	1.6%	916	114.3%
8	ロシア	6,996	1.7%	12,222	3.0%	▲ 5,226	57.2%
9	タイ	6,988	1.7%	4,479	1.1%	2,509	156.0%
10	ベルギー	6,920	1.7%	8,230	2.0%	▲ 1,310	84.1%
	上記以外その他	71,779	17.7%	74,046	18.3%	▲ 2,267	96.9%
	合計	406,091	100.0%	404,042	100.0%	2,049	100.5%

### 3-1-2. 輸入

#### (1)コンテナ取扱個数

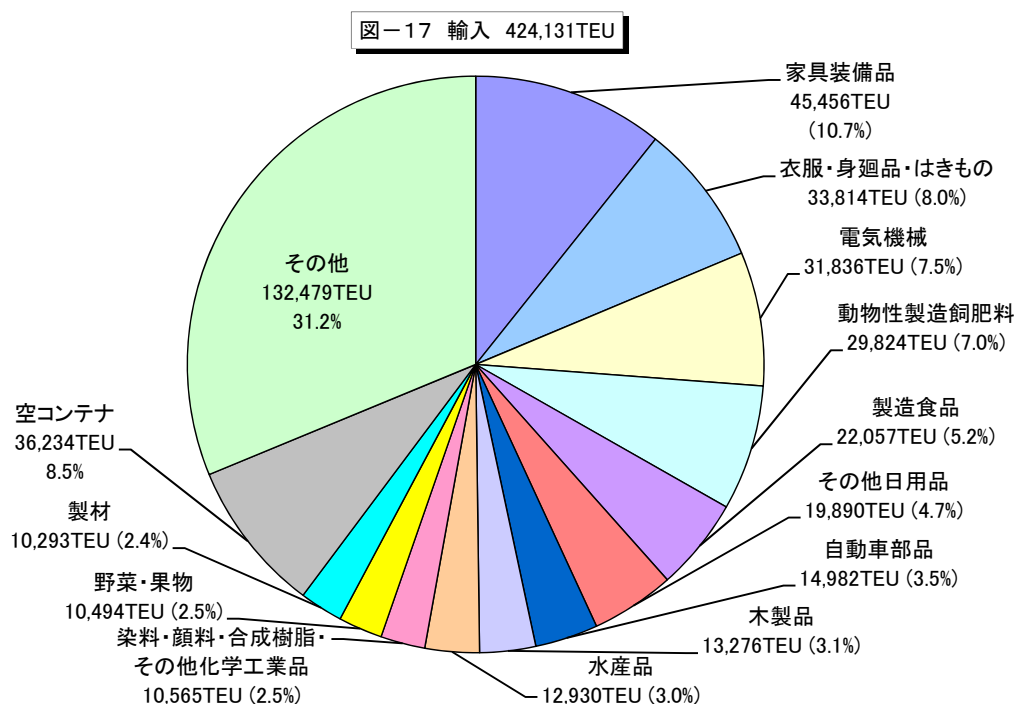
輸入コンテナ取扱個数は424,131TEU(前年比 102.3%)であり、外国貿易の 51.1%を占めている。

〈図－14、表－12 参照〉

#### (2)品種別

輸入コンテナ取扱個数 424,131TEU のうち「家具装備品」が 45,456TEU(構成比 10.7%)、「衣類・身廻品・はきもの」が 33,814TEU(同 8.0%)、「電気機械」が 31,836TEU(同 7.5%)であった。

〈図－17、表－15 参照〉



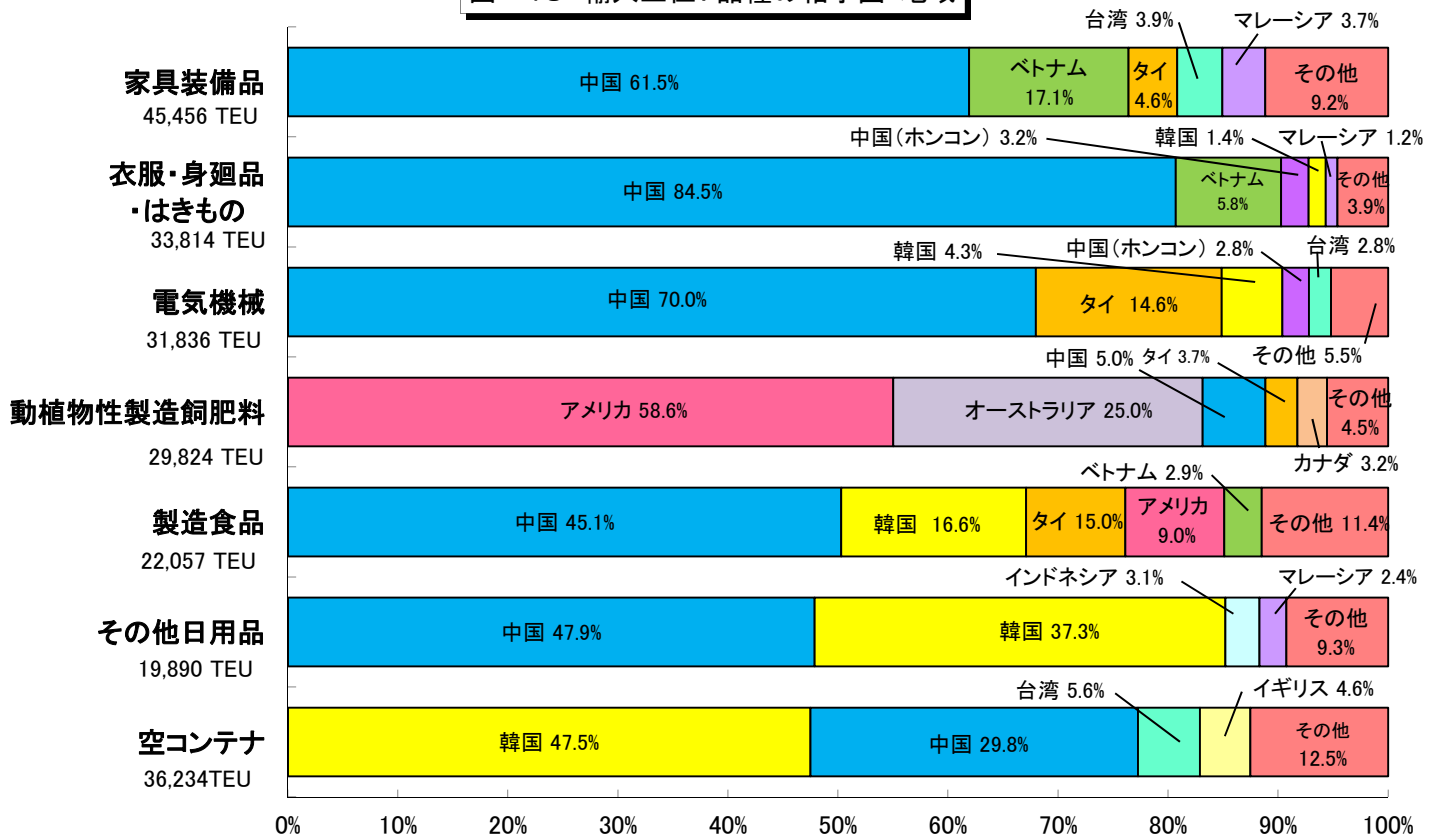


表－15 輸入 品種別コンテナ取扱個数（上位7品種及び空コンテナ）

（単位：TEU）

順位	品種	平成25年	構成比	平成24年	構成比	同期増減	同期比
1	家具装備品	45,456	10.7%	44,196	10.7%	1,261	102.9%
2	衣服・身廻品・はきもの	33,814	8.0%	32,591	7.9%	1,223	103.8%
3	電気機械	31,836	7.5%	20,875	5.0%	10,961	152.5%
4	動植物性製造飼肥料	29,824	7.0%	31,670	7.6%	▲ 1,846	94.2%
5	製造食品	22,057	5.2%	20,174	4.9%	1,883	109.3%
6	その他日用品	19,890	4.7%	18,465	4.5%	1,425	107.7%
7	自動車部品	14,982	3.5%	15,597	3.8%	▲ 615	96.1%
	空コンテナ	36,234	8.5%	49,536	12.0%	▲ 13,301	73.1%
	上記以外その他	190,037	44.8%	181,401	43.8%	8,636	104.8%
	合計	424,131	100.0%	414,505	100.0%	9,626	102.3%

図－18 輸入上位7品種の相手国・地域



(3) 主要国・地域別

輸入相手国・地域別では、中国が186,222TEU(構成比 43.9%)、韓国が78,042TEU(同 18.4%)、アメリカが29,322TEU(同 6.9%)、以下タイ、ベトナムと続いている。(図－14、表－16 参照)

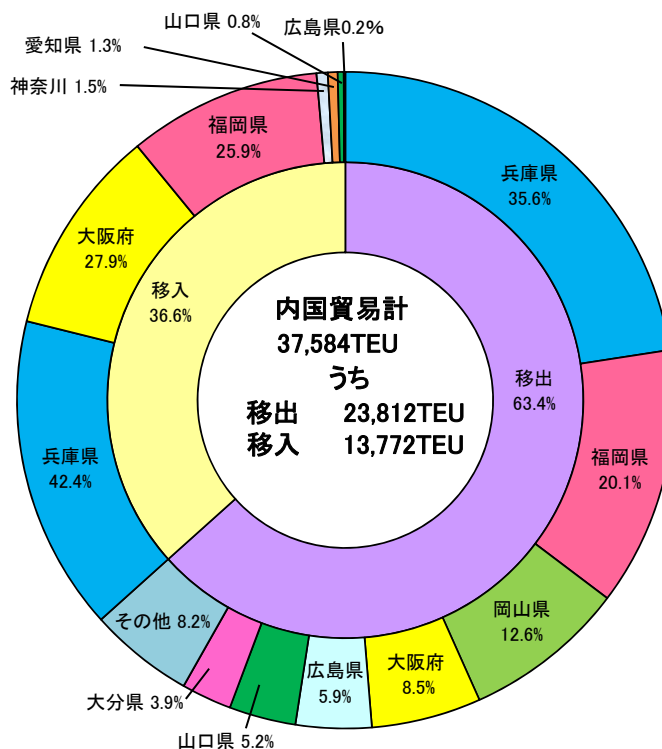
表－１６ 輸入 国・地域別コンテナ取扱個数（上位10ヵ国・地域）

（単位：TEU）

順位	最初船積国・地域名	平成25年	構成比	平成24年	構成比	同期増減	同期比
1	中国	186,222	43.9%	171,463	41.4%	14,758	108.6%
2	韓国	78,042	18.4%	81,741	19.7%	▲ 3,698	95.5%
3	アメリカ	29,322	6.9%	32,573	7.9%	▲ 3,251	90.0%
4	タイ	18,110	4.3%	17,362	4.2%	748	104.3%
5	ベトナム	16,136	3.8%	14,465	3.5%	1,671	111.6%
6	インドネシア	14,659	3.5%	13,147	3.2%	1,512	111.5%
7	オーストラリア	11,191	2.6%	9,478	2.3%	1,713	118.1%
8	台湾	9,419	2.2%	8,576	2.1%	843	109.8%
9	フィリピン	8,924	2.1%	6,397	1.5%	2,527	139.5%
10	マレーシア	8,144	1.9%	7,607	1.8%	537	107.1%
	上記以外その他	43,962	10.4%	51,696	12.5%	▲ 7,734	85.0%
	合計	424,131	100.0%	414,505	100.0%	9,626	102.3%

### 3-2. 内国貿易(フィーダー)

図－19 内国貿易(移出入相手都道府県別)



※ 図－19・21・23 及び表－18・20 については、仕出・仕向港都道府県に基づく集計である。

### 3-2-1. 移出

#### (1)コンテナ取扱個数

移出コンテナ取扱個数は 23,812TEU(前年比 171.3%)であり、内国貿易の 63.4%を占めている。

〈表-12、図-19 参照〉

#### (2)品種別

移出コンテナ取扱個数 23,812TEU のうち「ゴム製品」が 1,181TEU(構成比 5.0%)、「自動車部品」が 1,170TEU(同 4.9%)、「二輪自動車」が 574TEU(同 2.4%)であった。〈図-20・21、表-17 参照〉

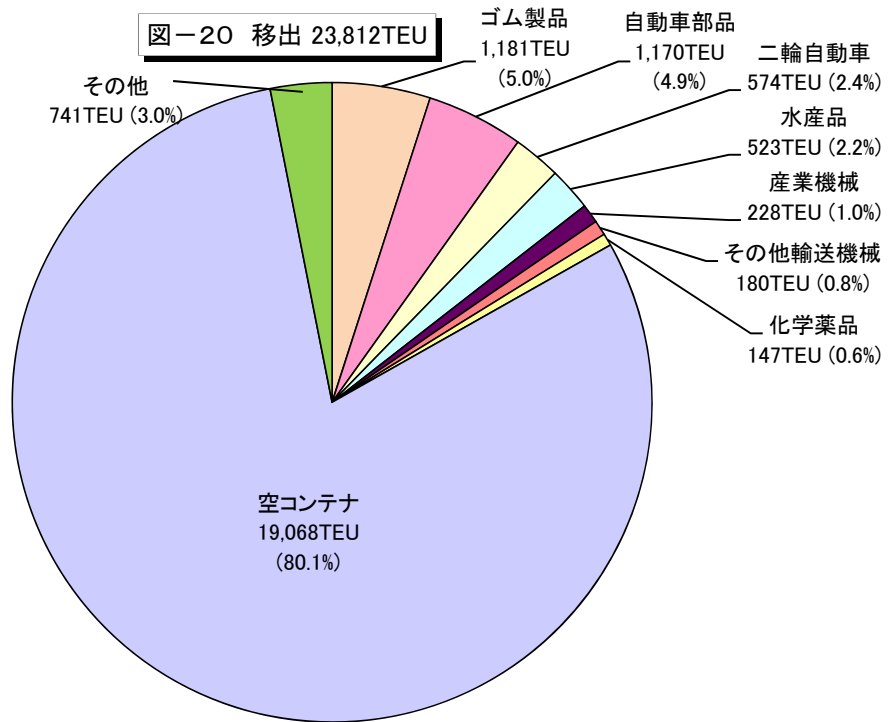
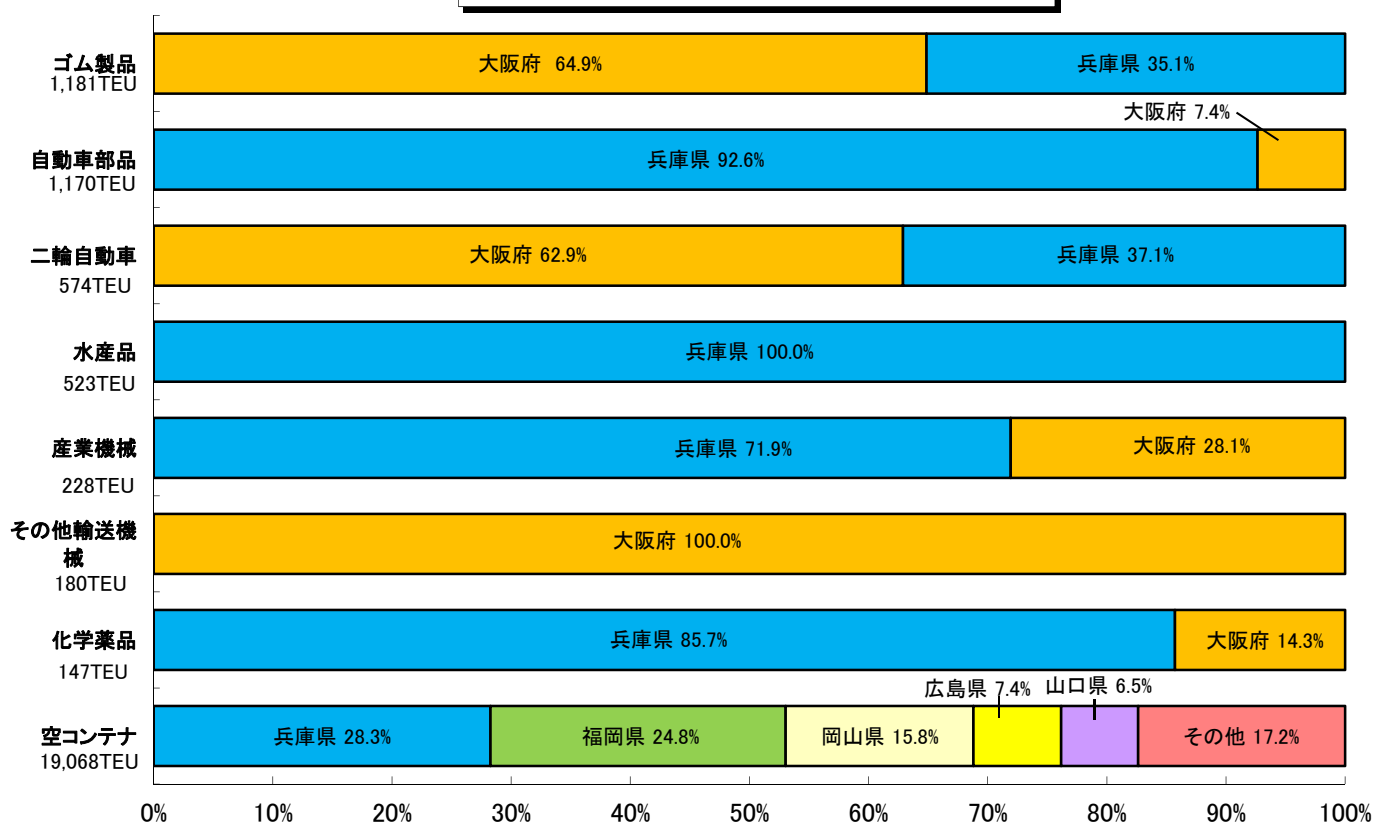


表-17 移出 品種別コンテナ取扱個数 (上位7品種及び空コンテナ)

(単位: TEU)

順位	品種	平成25年	構成比	平成24年	構成比	同期増減	同期比
1	ゴム製品	1,181	5.0%	1,592	11.5%	▲ 411	74.2%
2	自動車部品	1,170	4.9%	1,513	10.9%	▲ 343	77.3%
3	二輪自動車	574	2.4%	443	3.2%	131	129.6%
4	水産品	523	2.2%	416	3.0%	107	125.7%
5	産業機械	228	1.0%	153	1.1%	75	149.0%
6	その他輸送機械	180	0.8%	0	0.0%	180	0.0%
7	化学薬品	147	0.6%	152	1.1%	▲ 5	96.7%
	空コンテナ	19,068	80.1%	8,844	63.6%	10,224	215.6%
	上記以外その他	741	3.1%	786	5.7%	▲ 45	94.3%
	合計	23,812	100.0%	13,899	100.0%	9,913	171.3%

図-21 移出上位7品種及び空コンテナの相手都道府県



### (3)主要都道府県別

移出相手都道府県別では、兵庫県が 8,475TEU(構成比 35.6%)、福岡県が 4,793TEU(同 20.1%)、岡山県が 3,007TEU(同 12.6%)、以下大阪府、広島県と続いている。(図-19、表-18 参照)

表-18 移出 都道府県別コンテナ取扱個数(上位7都道府県)

(単位: TEU)

順位	仕向都道府県名	平成25年	構成比	平成24年	構成比	増減	前年比
1	兵庫県	8,475	35.6%	5,819	41.9%	2,656	145.6%
2	福岡県	4,793	20.1%	2,250	16.2%	2,543	213.0%
3	岡山県	3,007	12.6%	1,926	13.9%	1,081	156.1%
4	大阪府	2,032	8.5%	1,418	10.2%	614	143.3%
5	広島県	1,402	5.9%	0	0.0%	1,402	0.0%
6	山口県	1,232	5.2%	518	3.7%	714	237.8%
7	大分県	931	3.9%	32	0.2%	899	2909.4%
	上記以外その他	1,940	8.1%	1,936	13.9%	4	100.2%
	合計	23,812	100.0%	13,899	100.0%	9,913	171.3%

### 3-2-2. 移入

#### (1)コンテナ取扱個数

移入コンテナ取扱個数は13,772TEU(前年比 81.6%)であり、内国貿易の36.6%を占めている。

〈表-12、図-19 参照〉

#### (2)品種別

移入コンテナ取扱個数 13,772TEU のうち「ゴム製品」が 3,281TEU(構成比 23.8%)、「自動車部品」が 1,273TEU(同 9.2%)、「動物性製造飼肥料」が 859TEU(同 6.2%)であった。〈図-22・23、表-19 参照〉

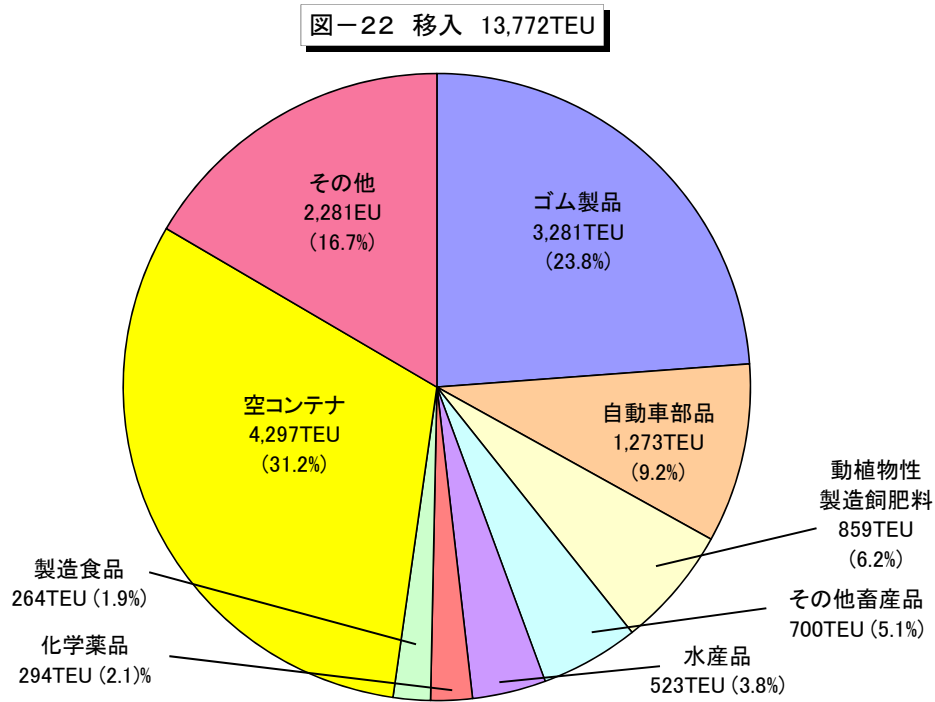
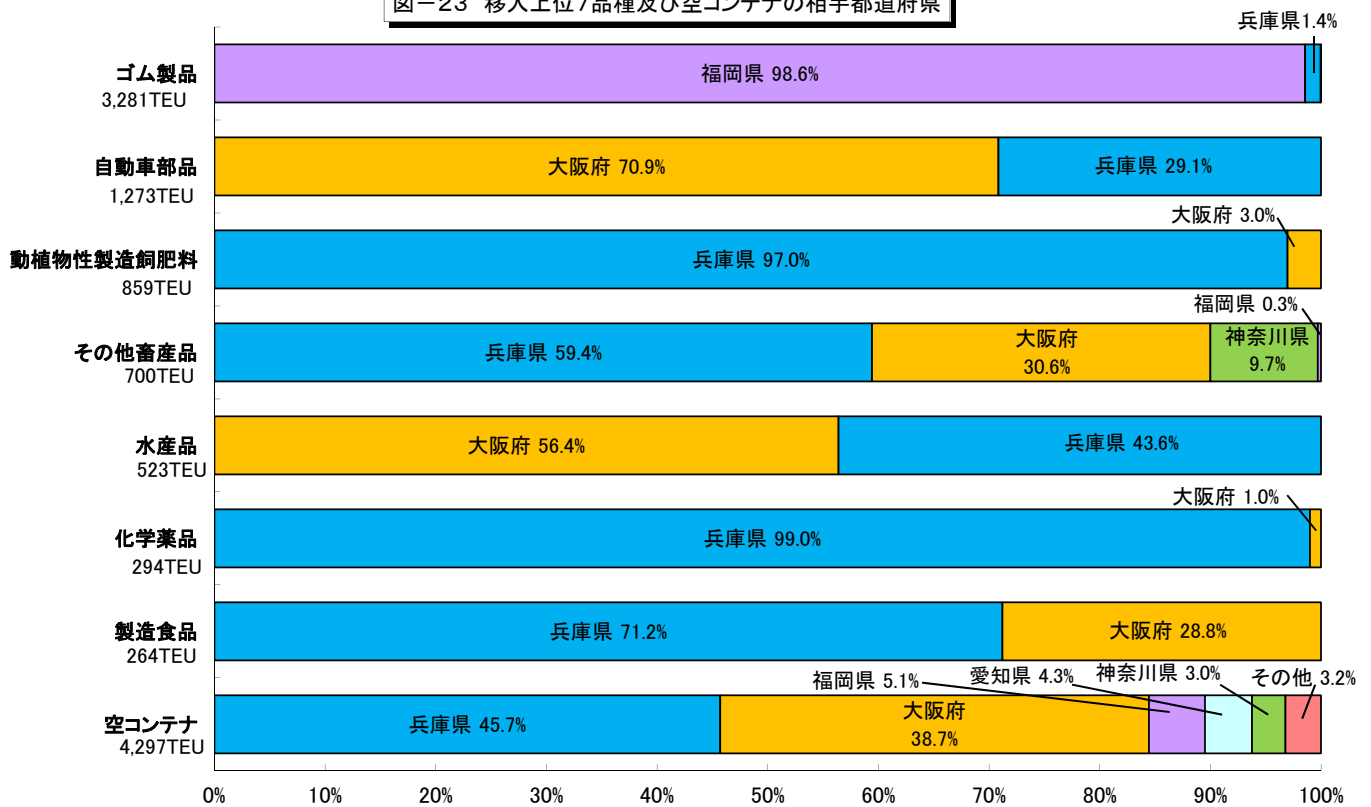


表-19 移入 品種別コンテナ取扱個数 (上位7品種及び空コンテナ)

(単位: TEU)

順位	品 種	平成25年	構成比	平成24年	構成比	増減	前年比
1	ゴム製品	3,281	23.8%	2,835	16.8%	446	115.7%
2	自動車部品	1,273	9.2%	885	5.2%	388	143.8%
3	動物性製造飼肥料	859	6.2%	1,357	8.0%	▲ 498	63.3%
4	その他畜産品	700	5.1%	701	4.2%	▲ 1	99.9%
5	水産品	523	3.8%	454	2.7%	69	115.2%
6	化学薬品	294	2.1%	154	0.9%	140	190.9%
7	製造食品	264	1.9%	670	4.0%	▲ 406	39.4%
	空コンテナ	4,297	31.2%	5,199	30.8%	▲ 902	82.7%
	上記以外その他	2,281	16.6%	4,632	27.4%	▲ 2,351	49.2%
	合 計	13,772	100.0%	16,887	100.0%	▲ 3,115	81.6%

図-23 移入上位7品種及び空コンテナの相手都道府県



### (3) 主要都道府県別

移入相手都道府県別では、兵庫県が 5,832TEU(構成比 42.4%)、大阪府が 3,838TEU(同 27.9%)、福岡県が 3,573TEU(同 25.9%)、以下神奈川県、愛知県と続いている。(図-19、表-20 参照)

表-20 移入 都道府県別コンテナ取扱個数 (上位7都道府県)

(単位: TEU)

順位	仕出都道府県名	平成25年	構成比	平成24年	構成比	増減	前年比
1	兵庫県	5,832	42.3%	11,636	68.9%	▲ 5,804	50.1%
2	大阪府	3,838	27.9%	2,096	12.4%	1,742	183.1%
3	福岡県	3,573	25.9%	2,837	16.8%	736	125.9%
4	神奈川県	208	1.5%	98	0.6%	110	212.2%
5	愛知県	183	1.3%	0	0.0%	183	0.0%
6	山口県	108	0.8%	78	0.5%	30	138.5%
7	広島県	30	0.2%	0	0.0%	30	0.0%
	上記以外その他	213	1.5%	142	0.8%	71	0.0%
	合計	13,772	100.0%	16,887	100.0%	▲ 3,115	81.6%

#### 4. 国内海上コンテナ取扱個数

国内海上コンテナ取扱個数は 59,142TEU(前年比 102.6%)であった。なお、移出コンテナが 32,806TEU(同 97.9%)、移入コンテナが 26,336TEU(同 109.1%)であった。

(図-24、表-21 参照)

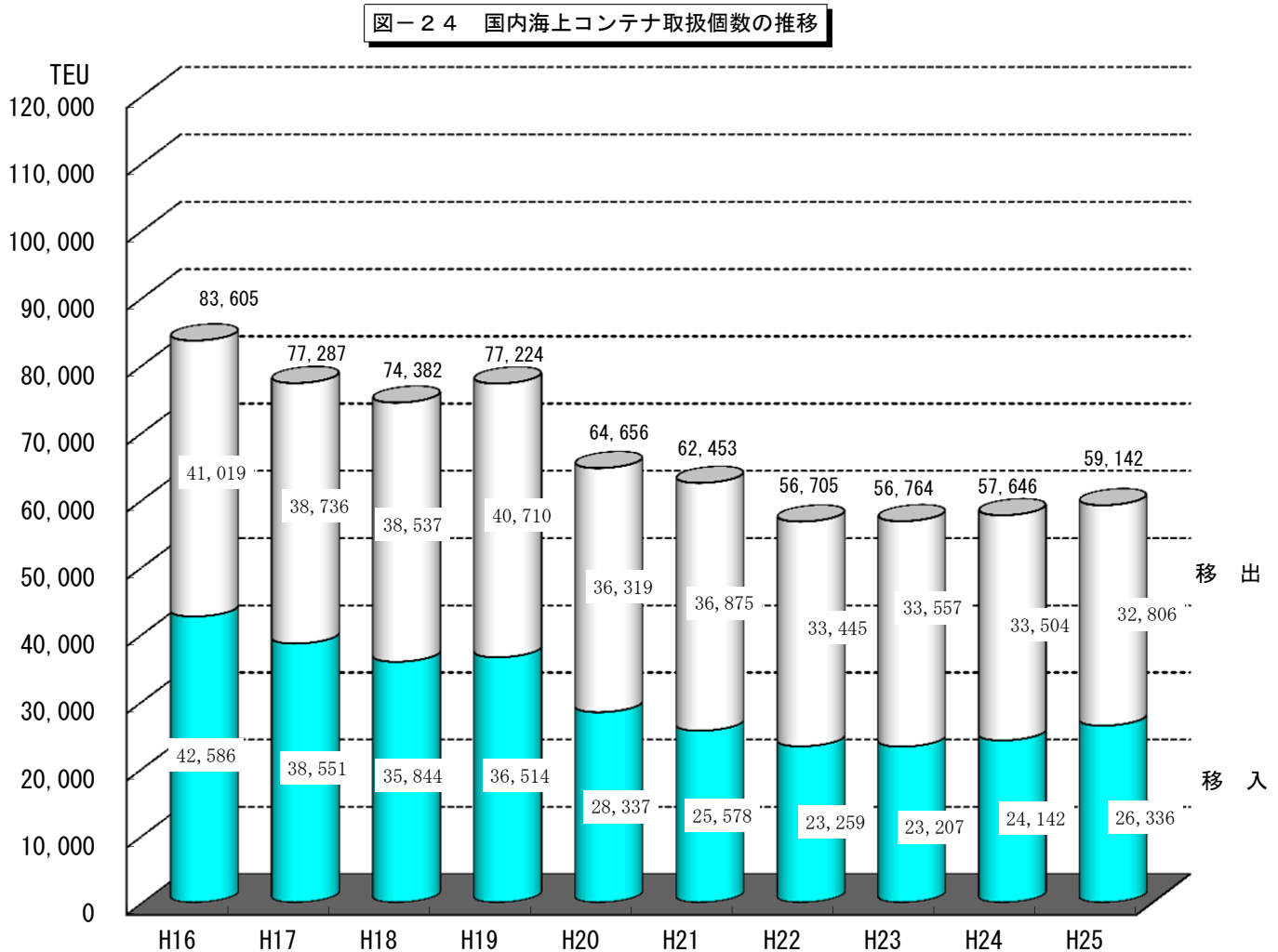


表-21 国内海上コンテナ取扱個数の推移

(単位: TEU)

区分	平成21年		平成22年		平成23年		平成24年		平成25年	
	数量	前年比	数量	前年比	数量	前年比	数量	前年比	数量	前年比
内国貿易	移出	36,875	33,445	90.7%	33,557	100.3%	33,504	99.8%	32,806	97.9%
	移入	25,578	23,259	90.9%	23,207	99.8%	24,142	104.0%	26,336	109.1%
	計	62,453	56,705	90.8%	56,764	100.1%	57,646	101.6%	59,142	102.6%

※ 実入コンテナと空コンテナの合計値。

## 5. 船舶乗降人員

船舶乗降人員は、外国航路が 63.3 万人(前年比 74.9%)、内国航路は 114.7 万人(同 102.8%)となり、外内航あわせて 178 万人(同 90.7%)であった。(図-25、表-22 参照)

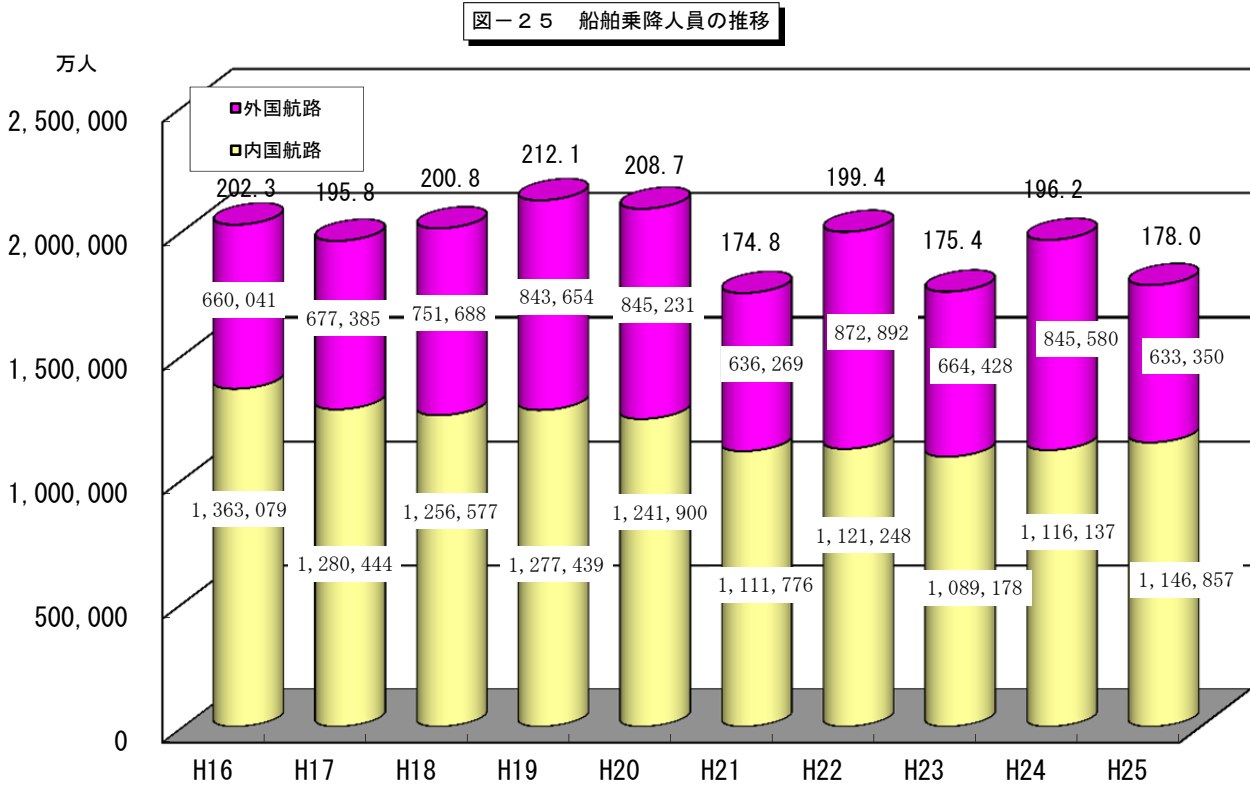


表-22 船舶乗降人員の推移  
(単位：人)

区分		平成21年			平成22年		平成23年		平成24年		平成25年	
		人員		前年比	人員	前年比	人員	前年比	人員	前年比	人員	前年比
外国航路	乗込人員	317,794	437,139	137.6%	334,846	76.6%	421,370	125.8%	313,965	74.5%		
	上陸人員	318,475	435,753	136.8%	329,582	75.6%	424,210	128.7%	319,385	75.3%		
	計	636,269	872,892	137.2%	664,428	76.1%	845,580	127.3%	633,350	74.9%		
内国航路	乗込人員	572,308	577,151	100.8%	560,027	97.0%	574,297	102.5%	589,626	102.7%		
	上陸人員	539,468	544,097	100.9%	529,151	97.3%	541,840	102.4%	557,231	102.8%		
	計	1,111,776	1,121,248	100.9%	1,089,178	97.1%	1,116,137	102.5%	1,146,857	102.8%		
総計	乗込人員	890,102	1,014,290	114.0%	894,873	88.2%	995,667	111.3%	903,591	90.8%		
	上陸人員	857,943	979,850	114.2%	858,733	87.6%	966,050	112.5%	876,616	90.7%		
	計	1,748,045	1,994,140	114.1%	1,753,606	87.9%	1,961,717	111.9%	1,780,207	90.7%		





# 1. 年次推移表

(単位:隻、総トン、%)

年次	総計		外航船		内航船	
	隻数	総トン数	隻数	総トン数	隻数	総トン数
昭和 27年 (1952年)	20,389	2,156,515	102	165,178	20,287	1,991,337
37年 (1962年)	26,076	4,792,742	383	1,112,198	25,693	3,680,544
38年 (1963年)	25,051	5,184,661	432	1,393,287	24,619	3,791,374
39年 (1964年)	22,292	5,155,626	309	1,368,421	21,983	3,787,205
40年 (1965年)	28,372	5,838,345	305	1,084,408	28,067	4,753,937
41年 (1966年)	33,437	6,779,970	344	1,452,510	33,093	5,327,460
42年 (1967年)	31,985	7,764,516	411	1,853,425	31,574	5,911,091
43年 (1968年)	34,359	8,670,902	454	2,135,792	33,905	6,535,110
44年 (1969年)	34,145	9,343,759	541	2,469,689	33,604	6,874,070
45年 (1970年)	38,438	10,841,467	588	2,859,221	37,850	7,982,246
46年 (1971年)	37,639	11,145,318	731	3,186,944	36,908	7,958,374
47年 (1972年)	39,990	12,667,321	997	4,342,269	38,993	8,325,052
48年 (1973年)	40,475	14,714,697	1,114	4,746,817	39,361	9,967,880
49年 (1974年)	38,952	14,981,520	979	4,962,022	37,973	10,019,498
50年 (1975年)	34,740	15,007,697	974	5,071,316	33,766	9,936,381
51年 (1976年)	36,765	16,322,119	1,161	5,710,040	35,604	10,612,079
52年 (1977年)	38,001	17,631,567	1,194	6,583,652	36,807	11,047,915
53年 (1978年)	41,467	18,895,085	1,260	7,238,807	40,207	11,656,278
54年 (1979年)	41,728	19,941,410	1,299	7,861,011	40,429	12,080,399
55年 (1980年)	37,393	20,241,097	1,214	8,093,423	36,179	12,147,674
56年 (1981年)	37,809	20,437,234	1,081	8,015,251	36,728	12,421,983
57年 (1982年)	36,403	21,057,416	1,012	8,443,316	35,391	12,614,100
58年 (1983年)	34,880	21,887,823	1,022	8,997,297	33,858	12,890,526
59年 (1984年)	33,073	21,621,850	986	8,889,878	32,087	12,731,972
60年 (1985年)	31,348	27,049,464	1,229	13,913,730	30,119	13,135,734
61年 (1986年)	31,800	27,169,577	1,215	13,366,552	30,585	13,803,025
62年 (1987年)	33,351	28,567,254	1,321	15,066,694	32,030	13,500,560
63年 (1988年)	33,247	30,737,879	1,486	16,030,738	31,761	14,707,141
平成 元年 (1989年)	33,162	30,446,830	1,719	15,069,396	31,443	15,377,434
2年 (1990年)	33,517	32,488,680	1,778	16,241,946	31,739	16,246,734
3年 (1991年)	33,279	36,278,645	2,435	19,687,910	30,844	16,590,735
4年 (1992年)	35,371	39,793,544	2,587	22,124,356	32,784	17,669,188
5年 (1993年)	37,048	42,014,828	2,844	22,274,929	34,204	19,739,899
6年 (1994年)	38,872	44,257,491	3,513	23,329,327	35,359	20,928,164
7年 (1995年)	39,041	47,756,521	4,450	25,486,744	34,591	22,269,777
8年 (1996年)	41,507	49,959,369	5,168	26,128,410	36,339	23,830,959
9年 (1997年)	41,630	53,768,859	5,287	27,982,762	36,343	25,786,097
10年 (1998年)	40,223	55,878,972	5,152	30,515,568	35,071	25,363,404
11年 (1999年)	40,346	56,060,843	5,437	31,434,123	34,909	24,626,720
12年 (2000年)	42,661	59,735,142	5,382	32,514,774	37,279	27,220,368
13年 (2001年)	41,775	61,813,678	5,345	34,883,779	36,430	26,929,899
14年 (2002年)	41,851	57,154,100	5,412	30,997,602	36,439	26,156,498
15年 (2003年)	41,708	54,367,900	5,923	28,256,948	35,785	26,110,952
16年 (2004年)	41,208	55,649,056	6,135	29,298,553	35,073	26,350,503
17年 (2005年)	39,225	54,309,273	6,213	30,819,719	33,012	23,489,554
18年 (2006年)	36,387	54,575,526	5,975	32,167,011	30,412	22,408,515
19年 (2007年)	35,740	52,185,501	5,772	32,114,852	29,968	20,070,649
20年 (2008年)	33,108	50,526,771	5,345	32,165,936	27,763	18,360,835
21年 (2009年)	31,277	50,839,683	4,958	33,297,945	26,319	17,541,738
22年 (2010年)	31,393	55,938,128	5,018	38,518,570	26,375	17,419,558
23年 (2011年)	31,177	59,938,498	4,943	42,644,113	26,234	17,294,385
24年 (2012年)	31,052	61,657,151	5,148	43,600,490	25,904	18,056,661
<b>25年 (2013年)</b>	<b>30,505</b>	<b>57,707,740</b>	<b>4,967</b>	<b>39,674,762</b>	<b>25,538</b>	<b>18,032,978</b>
<b>(前年比)</b>	<b>(98.2)</b>	<b>(93.6)</b>	<b>(96.5)</b>	<b>(91.0)</b>	<b>(98.6)</b>	<b>(99.9)</b>

## 2. 航路別表

(単位:隻、総トン)

		すべての入港船舶			
		H25. 1-12月	H24. 1-12月	同期増減	同期比
外航定期航路計	隻数	3,960	4,127	▲ 167	96.0%
	総トン数	29,336,893	30,511,491	▲ 1,174,598	96.2%
世界一周航路	隻数	0	0	0	
	総トン数	0	0	0	
北米西岸(メキシコ含む)航路	隻数	54	75	▲ 21	72.0%
	総トン数	2,603,680	3,063,853	▲ 460,173	85.0%
北米東岸(カリビヤ海含む)航路	隻数	0	0	0	
	総トン数	0	0	0	
北欧・地中海航路	隻数	39	53	▲ 14	73.6%
	総トン数	3,815,417	5,114,480	▲ 1,299,063	74.6%
南米西岸航路	隻数	0	0	0	
	総トン数	0	0	0	
南米東岸航路	隻数	0	0	0	
	総トン数	0	0	0	
アフリカ航路	隻数	0	0	0	
	総トン数	0	0	0	
豪州・ニュージーランド・南太平洋航路	隻数	0	0	0	
	総トン数	0	0	0	
印パ・ペルシャ・ベンガル航路	隻数	0	0	0	
	総トン数	0	0	0	
東南アジア航路	隻数	541	469	72	115.4%
	総トン数	7,690,971	6,932,765	758,206	110.9%
台湾航路	隻数	4	0	4	
	総トン数	34,984	0	34,984	
韓国航路	隻数	2,510	2,693	▲ 183	93.2%
	総トン数	7,398,073	7,081,955	316,118	104.5%
中国(ホンコン含む)航路	隻数	812	837	▲ 25	97.0%
	総トン数	7,793,768	8,318,438	▲ 524,670	93.7%
ナホトカ航路	隻数	0	0	0	
	総トン数	0	0	0	
外航不定期	隻数	1,007	1,021	▲ 14	98.6%
	総トン数	10,337,869	13,088,999	▲ 2,751,130	79.0%
内航定期航路計	隻数	14,868	15,305	▲ 437	97.1%
	総トン数	10,687,780	10,792,102	▲ 104,322	99.0%
うちフィーダー航路	隻数	331	286	45	115.7%
	総トン数	170,972	157,656	13,316	108.4%
内航不定期	隻数	10,670	10,599	71	100.7%
	総トン数	7,345,198	7,264,559	80,639	101.1%
総数	隻数	30,505	31,052	▲ 547	98.2%
	総トン数	57,707,740	61,657,151	▲ 3,949,411	93.6%

### 3. 船種別表

(単位: 隻、総トン)

		外航船				内航船			
		H25. 1-12月	H24. 1-12月	同期増減	同期比	H25. 1-12月	H24. 1-12月	同期増減	同期比
客船	隻数	1,461	1,768	▲ 307	82.6%	11,688	12,064	▲ 376	96.9%
	総トン数	1,574,788	5,277,706	▲ 3,702,918	29.8%	2,753,447	2,846,469	▲ 93,022	96.7%
貨客船	隻数	0	0	0		0	0	0	
	総トン数	0	0	0		0	0	0	
一般貨物船	隻数	271	268	3	101.1%	1,274	1,304	▲ 30	97.7%
	総トン数	736,394	620,980	115,414	118.6%	642,143	669,824	▲ 27,681	95.9%
油送船	隻数	0	0	0		0	0	0	
	総トン数	0	0	0		0	0	0	
LPG船	隻数	0	0	0		287	303	▲ 16	94.7%
	総トン数	0	0	0		207,994	214,958	▲ 6,964	96.8%
LNG船	隻数	35	36	▲ 1	97.2%	0	0	0	
	総トン数	572,894	589,230	▲ 16,336	97.2%	0	0	0	
プロダクトオイルタンカー	隻数	48	36	12	133.3%	2,486	2,589	▲ 103	96.0%
	総トン数	49,820	38,130	11,690	130.7%	2,370,268	2,368,023	2,245	100.1%
ケミカル船	隻数	8	7	1	114.3%	88	91	▲ 3	96.7%
	総トン数	6,110	4,927	1,183	124.0%	40,324	65,770	▲ 25,446	61.3%
その他のタンカー・タンク船	隻数	0	0	0		25	27	▲ 2	92.6%
	総トン数	0	0	0		7,442	7,941	▲ 499	93.7%
穀物船	隻数	111	116	▲ 5	95.7%	185	205	▲ 20	90.2%
	総トン数	2,692,434	2,716,431	▲ 23,997	99.1%	65,393	68,874	▲ 3,481	94.9%
材木船	隻数	118	119	▲ 1	99.2%	0	0	0	
	総トン数	576,885	539,898	36,987	106.9%	0	0	0	
チップ船	隻数	0	0	0		0	0	0	
	総トン数	0	0	0		0	0	0	
鋼材船	隻数	0	0	0		1,298	1,357	▲ 59	95.7%
	総トン数	0	0	0		390,844	404,447	▲ 13,603	96.6%
砂利・砂・石材船	隻数	0	0	0		859	731	128	117.5%
	総トン数	0	0	0		1,250,273	933,063	317,210	134.0%
セメント船	隻数	0	0	0		169	157	12	107.6%
	総トン数	0	0	0		587,747	515,077	72,670	114.1%
石炭船	隻数	0	0	0		0	0	0	
	総トン数	0	0	0		0	0	0	
鉱石船	隻数	0	0	0		0	0	0	
	総トン数	0	0	0		0	0	0	
自動車専用船	隻数	157	139	18	112.9%	144	143	1	100.7%
	総トン数	2,662,300	2,041,122	621,178	130.4%	432,687	437,130	▲ 4,443	99.0%
その他専用船	隻数	170	170	0	100.0%	0	0	0	
	総トン数	1,284,438	1,287,029	▲ 2,591	99.8%	0	0	0	
フルコンテナ船	隻数	2,070	1,973	97	104.9%	305	286	19	106.6%
	総トン数	24,491,882	25,153,483	▲ 661,601	97.4%	157,998	157,656	342	100.2%
セミコンテナ船	隻数	3	23	▲ 20	13.0%	41	0	41	
	総トン数	64,749	496,409	▲ 431,660	13.0%	20,459	0	20,459	
RORO船	隻数	488	483	5	101.0%	828	879	▲ 51	94.2%
	総トン数	4,905,258	4,807,347	97,911	102.0%	5,051,671	5,097,653	▲ 45,982	99.1%
自動車航送船(フェリー)	隻数	0	0	0		2,330	2,385	▲ 55	97.7%
	総トン数	0	0	0		3,636,586	3,766,352	▲ 129,766	96.6%
漁船	隻数	0	1	▲ 1	0.0%	3,059	2,822	237	108.4%
	総トン数	0	144	▲ 144	0.0%	245,562	122,116	123,446	201.1%
その他	隻数	27	9	18	300.0%	472	561	▲ 89	84.1%
	総トン数	56,810	27,654	29,156	205.4%	172,140	381,308	▲ 209,168	45.1%
総数	隻数	4,967	5,148	▲ 181	96.5%	25,538	25,904	▲ 366	98.6%
	総トン数	39,674,762	43,600,490	▲ 3,925,728	91.0%	18,032,978	18,056,661	▲ 23,683	99.9%











## 6. 入港最大船舶月別表

(単位:総トン)

月	船名	トン/隻	船種	年報表記・国
1月	NORTHERN JAGUAR	94,407	フルコンテナ船	リベリア
	ニューかめりあ	10,862	RORO船	日本
2月	MAERSK SAIGON	94,483	フルコンテナ船	リベリア
	ニューかめりあ	10,862	RORO船	日本
3月	NORTHERN JAVELIN	94,407	フルコンテナ船	リベリア
	ニューかめりあ	10,862	RORO船	日本
4月	MAERSK SAIGON	94,483	フルコンテナ船	リベリア
	ふじ丸	23,235	客船	日本
5月	VOYAGER OF THE SEAS	137,276	客船	バハマ
	ニューかめりあ	10,862	RORO船	日本
6月	NORTHERN JAGUAR	94,407	フルコンテナ船	リベリア
	にっぽん丸	22,472	客船	日本
7月	MAERSK EDMONTON	141,716	フルコンテナ船	マーシャル諸島
	ばしふいつくびいなす	26,594	客船	日本
8月	VOYAGER OF THE SEAS	137,276	客船	バハマ
	ニューかめりあ	10,862	RORO船	日本
9月	MAERSK ELBA	141,716	フルコンテナ船	マーシャル諸島
	飛鳥II	50,142	客船	日本
10月	VOYAGER OF THE SEAS	137,276	客船	バハマ
	飛鳥II	50,142	客船	日本
11月	DONG-A METIS	60,396	自動車専用船	パナマ
	TOYOFUJI MARU NO.2	12,801	自動車専用船	日本
12月	COSTA ATLANTICA	85,619	客船	イタリア
	TOYOFUJI MARU NO.2	12,801	自動車専用船	日本

※上段に外国船籍、下段に日本船籍を有する各月の最大入港船舶を記載している。

# 1. 年次推移表

(単位:トン、%)

年次	総計	外国貿易			内国貿易		
		計	輸出	輸入	計	移出	移入
昭和 27年 (1952年)	1,286,409	57,548	10,602	46,946	1,228,861	840,593	388,268
37年 (1962年)	3,015,447	287,438	42,275	245,163	2,728,009	1,143,253	1,584,756
38年 (1963年)	2,992,455	478,297	33,049	445,248	2,514,158	768,090	1,746,068
39年 (1964年)	3,177,524	472,247	19,285	452,962	2,705,277	527,167	2,178,110
40年 (1965年)	4,182,808	619,893	15,428	604,465	3,562,915	531,033	3,031,882
41年 (1966年)	5,013,210	857,613	22,218	835,395	4,155,597	570,616	3,584,981
42年 (1967年)	6,456,275	1,144,117	26,611	1,117,506	5,312,158	583,078	4,729,080
43年 (1968年)	8,835,609	1,333,055	43,896	1,289,159	7,502,554	616,454	6,886,100
44年 (1969年)	9,000,391	1,345,226	84,359	1,260,867	7,655,165	655,073	7,000,092
45年 (1970年)	10,475,515	1,552,574	114,904	1,437,670	8,922,941	600,443	8,322,498
46年 (1971年)	10,749,402	1,684,208	127,243	1,556,965	9,065,194	561,230	8,503,964
47年 (1972年)	11,807,943	1,977,771	101,608	1,876,163	9,830,172	680,070	9,150,102
48年 (1973年)	14,550,407	2,284,102	99,783	2,184,319	12,266,305	1,033,276	11,233,029
49年 (1974年)	14,279,196	2,351,135	115,651	2,235,484	11,928,061	952,292	10,975,769
50年 (1975年)	13,649,765	2,105,463	129,765	1,975,698	11,544,302	1,163,702	10,380,600
51年 (1976年)	15,232,184	2,724,347	179,665	2,544,682	12,507,837	1,411,814	11,096,023
52年 (1977年)	16,129,842	3,128,293	234,434	2,893,859	13,001,549	1,588,613	11,412,936
53年 (1978年)	17,380,282	3,289,570	207,750	3,081,820	14,090,712	1,569,526	12,521,186
54年 (1979年)	18,618,580	3,617,153	272,365	3,344,788	15,001,427	1,756,664	13,244,763
55年 (1980年)	18,805,385	3,643,671	348,456	3,295,215	15,161,714	2,112,686	13,049,028
56年 (1981年)	18,221,418	3,637,077	371,217	3,265,860	14,584,341	2,289,842	12,294,499
57年 (1982年)	17,368,735	3,549,612	350,591	3,199,021	13,819,123	2,397,648	11,421,475
58年 (1983年)	18,021,791	3,880,927	405,979	3,474,948	14,140,864	2,204,802	11,936,062
59年 (1984年)	18,062,698	4,134,050	466,022	3,668,028	13,928,648	2,184,916	11,743,732
60年 (1985年)	19,774,210	5,296,470	1,021,326	4,275,144	14,477,740	2,418,170	12,059,570
61年 (1986年)	19,832,898	4,687,578	798,314	3,889,264	15,145,320	2,816,533	12,328,787
62年 (1987年)	21,215,618	5,243,337	968,791	4,274,546	15,972,281	3,019,034	12,953,247
63年 (1988年)	23,028,108	5,500,067	1,081,483	4,418,584	17,528,041	3,186,726	14,341,315
平成 元年 (1989年)	23,666,081	5,339,021	1,144,555	4,194,466	18,327,060	3,428,119	14,898,941
2年 (1990年)	24,940,444	5,437,582	1,053,527	4,384,055	19,502,862	3,587,099	15,915,763
3年 (1991年)	25,447,036	5,766,852	1,074,255	4,692,597	19,680,184	3,435,826	16,244,358
4年 (1992年)	27,366,830	6,311,593	1,246,023	5,065,570	21,055,237	3,639,665	17,415,572
5年 (1993年)	30,156,925	6,789,747	1,246,683	5,543,064	23,367,178	5,281,608	18,085,570
6年 (1994年)	31,258,538	7,484,429	1,750,509	5,733,920	23,774,109	6,023,150	17,750,959
7年 (1995年)	34,156,931	9,740,940	2,951,628	6,789,312	24,415,991	5,826,947	18,589,044
8年 (1996年)	34,131,166	9,317,195	2,732,806	6,584,389	24,813,971	5,965,895	18,848,076
9年 (1997年)	34,692,917	10,176,481	3,079,474	7,097,007	24,516,436	6,424,497	18,091,939
10年 (1998年)	35,174,263	9,950,494	3,310,235	6,640,259	25,223,769	7,590,070	17,633,699
11年 (1999年)	35,838,026	11,203,744	3,663,816	7,539,928	24,634,282	7,105,764	17,528,518
12年 (2000年)	36,248,496	11,920,180	3,745,795	8,174,385	24,328,316	6,768,314	17,560,002
13年 (2001年)	36,418,347	11,978,971	3,766,073	8,212,898	24,439,376	7,622,254	16,817,122
14年 (2002年)	36,696,249	12,322,517	4,182,807	8,139,710	24,373,732	7,709,024	16,664,708
15年 (2003年)	36,751,173	12,508,041	4,167,881	8,340,160	24,243,132	7,897,381	16,345,751
16年 (2004年)	36,444,075	12,924,354	4,343,410	8,580,944	23,519,721	7,698,220	15,821,501
17年 (2005年)	31,419,346	13,173,755	4,540,980	8,632,775	18,245,591	4,747,238	13,498,353
18年 (2006年)	29,192,572	13,345,378	4,734,296	8,611,082	15,847,194	3,394,870	12,452,324
19年 (2007年)	30,218,983	14,569,311	5,509,580	9,059,731	15,649,672	3,321,488	12,328,184
20年 (2008年)	29,127,553	14,989,953	5,616,927	9,373,026	14,137,600	3,192,656	10,944,944
21年 (2009年)	27,190,848	14,510,006	5,226,504	9,283,502	12,680,842	3,230,667	9,450,175
22年 (2010年)	29,681,245	16,594,885	6,278,546	10,316,339	13,086,360	3,509,562	9,576,798
23年 (2011年)	31,687,662	18,438,343	6,973,951	11,464,392	13,249,319	3,506,250	9,743,069
24年 (2012年)	32,354,129	18,298,099	7,046,473	11,251,626	14,056,030	3,763,569	10,292,461
<b>25年 (2013年)</b> <b>(前年比)</b>	<b>32,251,617</b> <b>(99.7)</b>	<b>17,910,204</b> <b>(97.9)</b>	<b>6,504,351</b> <b>(92.3)</b>	<b>11,405,853</b> <b>(101.4)</b>	<b>14,341,413</b> <b>(102.0)</b>	<b>3,708,667</b> <b>(98.5)</b>	<b>10,632,746</b> <b>(103.3)</b>

※ フェリー(自動車航送船)による航送車両トン数は含まない。



### 海上出入貨物[輸移出(最終船卸港別/品種別)]

最終船卸港		品 種	貨物量 (トン)
国・地域/都道府県	港		
<b>総計</b>			<b>10,213,018</b>
国内計			3,593,653
外国計			6,619,365
<b>茨城県</b>	<b>鹿島</b>	011 麦	<b>1,193</b> 1,193
		011 麦	<b>1,193</b> 1,193
<b>千葉県</b>	<b>千葉</b>	011 麦	<b>5,250</b> 5,250
		011 麦	<b>5,250</b> 5,250
<b>東京都</b>	<b>東京</b>	024 その他雑穀	<b>1,845,786</b> 1,168
		241 金属製品	86,390
		252 完成自動車	512,810
		256 その他輸送機械	668,776
		261 産業機械	35,727
		271 陶磁器	60,043
		351 化学薬品	4,673
		371 染料・顔料・合成樹脂・その他化学工業品	22,196
		381 紙・パルプ	60,668
		421 製造食品	2,300
		422 飲料	1,168
		423 水	8,226
		451 ゴム製品	2,337
		501 動植物性製造飼肥料	6,385
		531 取合せ品	103,138
		541 分類不能のもの	269,781
			<b>1,845,786</b>
		024 その他雑穀	1,168
		241 金属製品	86,390
		252 完成自動車	512,810
		256 その他輸送機械	668,776
		261 産業機械	35,727
		271 陶磁器	60,043
		351 化学薬品	4,673
		371 染料・顔料・合成樹脂・その他化学工業品	22,196
		381 紙・パルプ	60,668
		421 製造食品	2,300
		422 飲料	1,168
		423 水	8,226
		451 ゴム製品	2,337
		501 動植物性製造飼肥料	6,385
		531 取合せ品	103,138
		541 分類不能のもの	269,781
<b>神奈川県</b>	<b>横浜</b>	011 麦	<b>11,547</b> 8,253
		023 豆類	3,294
	<b>川崎</b>	011 麦	<b>10,908</b> 7,614
		023 豆類	3,294
		011 麦	<b>639</b> 639
<b>新潟県</b>	<b>新潟</b>	011 麦	<b>6,051</b> 4,838
		501 動植物性製造飼肥料	1,213
		011 麦	<b>6,051</b> 4,838
		501 動植物性製造飼肥料	1,213
<b>石川県</b>	<b>金沢</b>	011 麦	<b>3,830</b> 3,830
		011 麦	<b>3,830</b> 3,830

海上出入貨物[輸移出(最終船卸港別/品種別)]

国・地域/都道府県	最終船卸港	品 種	貨物量 (トン)	
静岡県	清水	011 麦 531 取合せ品	<b>773</b> 720 53	
		531 取合せ品	<b>53</b> 53	
	大井川	011 麦	<b>720</b> 720	
愛知県	名古屋	011 麦 021 米	<b>2,275</b> 1,275 1,000	
		011 麦 021 米	<b>2,275</b> 1,275 1,000	
大阪府	大阪	011 麦 411 砂糖	<b>1,604</b> 1,406 198	
		011 麦 411 砂糖	<b>1,604</b> 1,406 198	
兵庫県	神戸	011 麦 022 どうもろこし 023 豆類 254 二輪自動車 261 産業機械 263 測量・光学・医療用機械 451 ゴム製品 491 再利用資材 501 動植物性製造飼肥料 521 輸送用容器 531 取合せ品 541 分類不能のもの	<b>15,710</b> 6,536 3,000 1,500 490 70 168 56 1,201 1,400 56 1,177 56	
		011 麦 022 どうもろこし 023 豆類 254 二輪自動車 261 産業機械 263 測量・光学・医療用機械 451 ゴム製品 501 動植物性製造飼肥料 521 輸送用容器 531 取合せ品 541 分類不能のもの	<b>14,509</b> 6,536 3,000 1,500 490 70 168 56 1,400 56 1,177 56	
		491 再利用資材	<b>1,201</b> 1,201	
		011 麦 022 どうもろこし 024 その他雑穀 501 動植物性製造飼肥料	<b>19,127</b> 14,027 3,000 1,400 700	
岡山県		水島	011 麦 022 どうもろこし 024 その他雑穀 501 動植物性製造飼肥料	<b>16,477</b> 12,077 3,000 1,400
			011 麦 501 動植物性製造飼肥料	<b>2,650</b> 1,950 700
		岡山	011 麦 501 動植物性製造飼肥料	<b>2,650</b> 1,950 700
広島県			011 麦 501 動植物性製造飼肥料	<b>12,339</b> 11,837 502

海上出入貨物[輸移出(最終船卸港別/品種別)]

国・地域/都道府県	最終船卸港	品 種	貨物量 (トン)
	尾道系崎	501 動植物性製造飼肥料	502 502
	広島	011 麦	11,837 11,837
山口県	小野田	481 金属くず	554 554
		481 金属くず	554 554
香川県	坂出	011 麦	10,693
		022 とうもろこし	3,600
		024 その他雑穀	1,300
		161 砂利・砂	2,000
			17,593
		011 麦	10,693
		022 とうもろこし	3,600
		024 その他雑穀	1,300
		161 砂利・砂	2,000
			17,593
愛媛県	三島川之江	111 木材チップ	16,019 16,019
		111 木材チップ	16,019 16,019
福岡県	北九州	011 麦	12,001
		022 とうもろこし	8,800
		023 豆類	500
		024 その他雑穀	10,900
		071 その他畜産品	1,675
		092 製材	168
		222 鋼材	403
		241 金属製品	56
		256 その他輸送機械	112
		261 産業機械	157
		301 窯業品	56
		351 化学薬品	84
		361 化学肥料	28
		421 製造食品	28
		441 衣服・身廻品・はきもの	28
		442 文房具・運動娯楽用品・楽器	28
		461 木製品	112
		501 動植物性製造飼肥料	7,000
		521 輸送用容器	112
		531 取合せ品	197
		541 分類不能のもの	1,654
			44,099
		011 麦	12,001
		022 とうもろこし	8,800
		023 豆類	500
		024 その他雑穀	10,900
		071 その他畜産品	1,675
		092 製材	168
		222 鋼材	403
		241 金属製品	56
		256 その他輸送機械	112
		261 産業機械	157
		301 窯業品	56
		351 化学薬品	84
		361 化学肥料	28
		421 製造食品	28
		441 衣服・身廻品・はきもの	28
		442 文房具・運動娯楽用品・楽器	28
		461 木製品	112
		501 動植物性製造飼肥料	7,000
		521 輸送用容器	112
		531 取合せ品	197
		541 分類不能のもの	1,654

### 海上出入貨物[輸移出(最終船卸港別/品種別)]

国・地域/都道府県	最終船卸港	品 種	貨物量 (トン)		
長崎県		021 米	2,036		
		022 とうもろこし	1,500		
		031 野菜・果物	563		
		081 水産品	1		
		241 金属製品	2,881		
		256 その他輸送機械	163		
		261 産業機械	510		
		262 電気機械	9,200		
		371 染料・顔料・合成樹脂・その他化学工業品	1,722		
		421 製造食品	7,107		
		422 飲料	25,294		
		423 水	17,857		
		441 衣服・身廻品・はきもの	12,754		
		444 その他日用品	2,981		
		501 動植物性製造飼肥料	9,264		
		521 輸送用容器	1		
		531 取合せ品	48,588		
		長崎		256 その他輸送機械	163
		厳原			<b>51,437</b>
				021 米	2,036
				031 野菜・果物	563
				081 水産品	1
				262 電気機械	3,974
				422 飲料	11,323
				423 水	11,141
				441 衣服・身廻品・はきもの	8,666
				531 取合せ品	13,733
		郷ノ浦			<b>37,028</b>
				262 電気機械	901
				421 製造食品	3,980
				422 飲料	6,845
		423 水	6,716		
		441 衣服・身廻品・はきもの	4,088		
		531 取合せ品	14,498		
福江			<b>52,181</b>		
		241 金属製品	2,881		
		261 産業機械	398		
		262 電気機械	4,325		
		371 染料・顔料・合成樹脂・その他化学工業品	1,722		
		421 製造食品	3,127		
		422 飲料	7,126		
		444 その他日用品	2,981		
		501 動植物性製造飼肥料	9,264		
		531 取合せ品	20,357		
佐世保			<b>1,500</b>		
		022 とうもろこし	1,500		
大島			<b>113</b>		
		261 産業機械	112		
		521 輸送用容器	1		
熊本県			<b>10,472</b>		
		011 麦	10,472		
八代			<b>10,472</b>		
		011 麦	10,472		
鹿児島県			<b>21,491</b>		
		011 麦	9,791		
		022 とうもろこし	2,900		
		024 その他雑穀	6,200		
		501 動植物性製造飼肥料	2,600		
米之津			<b>8,200</b>		
		022 とうもろこし	2,900		
		024 その他雑穀	4,100		
		501 動植物性製造飼肥料	1,200		
志布志			<b>11,391</b>		

### 海上出入貨物[輸移出(最終船卸港別/品種別)]

国・地域/都道府県	最終船卸港	品 種	貨物量 (トン)	
	谷山	011 麦	8,491	
		024 その他雑穀	1,500	
		501 動植物性製造飼肥料	1,400	
			<b>1,900</b>	
		011 麦	1,300	
		024 その他雑穀	600	
<b>沖縄県</b>			<b>1,299,650</b>	
	那覇	011 麦	33,070	
		023 豆類	1,500	
		024 その他雑穀	4,159	
		091 原木	9,035	
		092 製材	2,518	
		161 砂利・砂	1,399	
		222 鋼材	99,201	
		241 金属製品	43,831	
		252 完成自動車	119,120	
		262 電気機械	41,344	
		281 セメント	2,261	
		301 窯業品	10,879	
		371 染料・顔料・合成樹脂・その他化学工業品	46,908	
		381 紙・パルプ	20,433	
		421 製造食品	163,145	
		444 その他日用品	136,903	
		461 木製品	28,510	
		501 動植物性製造飼肥料	17,001	
		521 輸送用容器	4,874	
		531 取合せ品	513,559	
			<b>1,298,251</b>	
		石垣	011 麦	33,070
	023 豆類		1,500	
	024 その他雑穀		4,159	
	091 原木		9,035	
	092 製材		2,518	
	222 鋼材		99,201	
	241 金属製品		43,831	
	252 完成自動車		119,120	
	262 電気機械		41,344	
	281 セメント		2,261	
	301 窯業品		10,879	
	371 染料・顔料・合成樹脂・その他化学工業品		46,908	
	381 紙・パルプ		20,433	
	421 製造食品		163,145	
	444 その他日用品		136,903	
	461 木製品		28,510	
	501 動植物性製造飼肥料		17,001	
	521 輸送用容器		4,874	
	531 取合せ品		513,559	
			<b>1,399</b>	
			161 砂利・砂	1,399
<b>その他</b>				<b>115,868</b>
	海上	011 麦	13,020	
		423 水	99,448	
		501 動植物性製造飼肥料	3,400	
			<b>99,448</b>	
	県外諸港	423 水	99,448	
			<b>16,420</b>	
		011 麦	13,020	
		501 動植物性製造飼肥料	3,400	
<b>韓国</b>			<b>429,366</b>	
		011 麦	69	
		021 米	420	
		023 豆類	7	
		031 野菜・果物	2,865	
		051 その他農産品	248	
		081 水産品	4,484	
		092 製材	138	
		101 樹脂類	584	
		111 木材チップ	27	



海上出入貨物[輸移出(最終船卸港別/品種別)]

国・地域/都道府県	最終船卸港	品 種	貨物量 (トン)
		162 石材	734
		211 非金属鉱物	56
		222 鋼材	1,160
		231 非鉄金属	377
		241 金属製品	2,842
		252 完成自動車	90,621
		254 二輪自動車	4,763
		255 自動車部品	25,222
		256 その他輸送機械	191
		261 産業機械	18,485
		262 電気機械	6,175
		263 測量・光学・医療用機械	78
		264 事務用機器	684
		265 その他機械	28
		281 セメント	28
		291 ガラス類	486
		301 窯業品	503
		321 石油製品	142
		324 その他石油製品	31
		351 化学薬品	17,493
		371 染料・顔料・合成樹脂・その他化学工業品	44,563
		381 紙・パルプ	3,851
		391 糸及び紡績半製品	1,253
		401 その他繊維工業品	260
		421 製造食品	2,905
		422 飲料	42,823
		424 たばこ	101
		425 その他食料工業品	47
		441 衣服・身廻品・はきもの	1,733
		442 文房具・運動娯楽用品・楽器	744
		443 家具装備品	1,483
		444 その他日用品	11,106
		451 ゴム製品	39,040
		461 木製品	378
		471 その他製造工業品	278
		481 金属くず	51,517
		491 再利用資材	22,288
		501 動植物性製造飼肥料	50
		521 輸送用容器	7,278
		531 取合せ品	11,241
		541 分類不能のもの	7,486
	クンサン(群山)		<b>2,099</b>
		481 金属くず	2,099
	インチョン(仁川)		<b>1,420</b>
		254 二輪自動車	158
		261 産業機械	466
		351 化学薬品	400
		401 その他繊維工業品	25
		441 衣服・身廻品・はきもの	188
		444 その他日用品	86
		501 動植物性製造飼肥料	25
		531 取合せ品	72
	クワンヤン(光陽)		<b>21,458</b>
		351 化学薬品	27
		381 紙・パルプ	3,413
		451 ゴム製品	2,595
		481 金属くず	4,045
		491 再利用資材	11,334
		541 分類不能のもの	44
	マサン(馬山)		<b>2,408</b>
		442 文房具・運動娯楽用品・楽器	308
		481 金属くず	2,100
	ポーハン(浦項)		<b>19,958</b>
		481 金属くず	19,958
	プサン(釜山)		<b>325,720</b>
		011 麦	69
		021 米	420
		023 豆類	7
		031 野菜・果物	2,865
		051 その他農産品	248

海上出入貨物[輸移出(最終船卸港別/品種別)]

国・地域/都道府県	最終船卸港	品 種	貨物量 (トン)		
		081 水産品	4,484		
		092 製材	138		
		101 樹脂類	584		
		111 木材チップ	27		
		162 石材	734		
		211 非金属鉱物	56		
		222 鋼材	1,160		
		231 非鉄金属	377		
		241 金属製品	2,842		
		252 完成自動車	50,471		
		254 二輪自動車	4,605		
		255 自動車部品	25,222		
		256 その他輸送機械	191		
		261 産業機械	18,019		
		262 電気機械	6,175		
		263 測量・光学・医療用機械	78		
		264 事務用機器	684		
		265 その他機械	28		
		281 セメント	28		
		291 ガラス類	486		
		301 窯業品	503		
		321 石油製品	142		
		324 その他石油製品	31		
		351 化学薬品	17,066		
		371 染料・顔料・合成樹脂・その他化学工業品	44,563		
		381 紙・パルプ	438		
		391 糸及び紡績半製品	1,253		
		401 その他繊維工業品	235		
		421 製造食品	2,905		
		422 飲料	42,823		
		424 たばこ	101		
		425 その他食料工業品	47		
		441 衣服・身廻品・はきもの	1,545		
		442 文房具・運動娯楽用品・楽器	436		
		443 家具装備品	1,483		
		444 その他日用品	11,020		
		451 ゴム製品	36,445		
		461 木製品	378		
		471 その他製造工業品	278		
		481 金属くず	7,162		
		491 再利用資材	10,954		
		501 動植物性製造飼肥料	25		
		521 輸送用容器	7,278		
		531 取合せ品	11,169		
		541 分類不能のもの	7,442		
			<b>ウルサン(蔚山)</b>		<b>2,100</b>
				481 金属くず	2,100
			<b>ピョンテク(平沢)</b>		<b>50,011</b>
				252 完成自動車	40,150
				481 金属くず	9,861
			<b>タンジン(唐津)</b>		<b>4,192</b>
				481 金属くず	4,192
		<b>台湾</b>			<b>400,226</b>
				031 野菜・果物	2,058
		041 綿花	9		
		051 その他農産品	5,512		
		071 その他畜産品	51		
		081 水産品	1,821		
		091 原木	518		
		092 製材	536		
		101 樹脂類	29		
		111 木材チップ	60		
		161 砂利・砂	25		
		162 石材	62		
		211 非金属鉱物	28		
		222 鋼材	1,289		
		231 非鉄金属	1,067		
		241 金属製品	1,874		
		252 完成自動車	83,608		
		253 その他輸送用車輛	192		
		254 二輪自動車	2,735		
		255 自動車部品	2,279		

# 海上出入貨物[輸移出(最終船卸港別/品種別)]

国・地域/都道府県	最終船卸港	品 種	貨物量 (トン)
		256 その他輸送機械	1,846
		261 産業機械	19,817
		262 電気機械	1,063
		263 測量・光学・医療用機械	1,392
		264 事務用機器	309
		265 その他機械	54
		291 ガラス類	3,294
		301 窯業品	2,730
		321 石油製品	28
		351 化学薬品	22,024
		371 染料・顔料・合成樹脂・その他化学工業品	29,739
		381 紙・パルプ	1,685
		391 糸及び紡績半製品	24
		401 その他繊維工業品	25
		421 製造食品	3,896
		422 飲料	6,684
		423 水	346
		431 がん具	81
		441 衣服・身廻品・はきもの	1,648
		442 文房具・運動娯楽用品・楽器	1,042
		443 家具装備品	2,279
		444 その他日用品	3,495
		451 ゴム製品	23,088
		461 木製品	823
		471 その他製造工業品	309
		481 金属くず	1,373
		491 再利用資材	148,812
		501 動植物性製造飼肥料	1,236
		521 輸送用容器	1,804
		531 取合せ品	7,624
		541 分類不能のもの	7,903
			<b>41,529</b>
	カオシュン(高雄)	031 野菜・果物	1,070
		071 その他畜産品	51
		081 水産品	881
		162 石材	38
		211 非金属鉱物	28
		222 鋼材	28
		231 非鉄金属	136
		241 金属製品	56
		252 完成自動車	28
		253 その他輸送用車輛	168
		254 二輪自動車	408
		255 自動車部品	811
		256 その他輸送機械	1,689
		261 産業機械	6,882
		262 電気機械	70
		301 窯業品	940
		351 化学薬品	3,359
		371 染料・顔料・合成樹脂・その他化学工業品	6,214
		381 紙・パルプ	394
		421 製造食品	242
		423 水	54
		431 がん具	27
		441 衣服・身廻品・はきもの	150
		442 文房具・運動娯楽用品・楽器	496
		443 家具装備品	1,048
		444 その他日用品	898
		451 ゴム製品	502
		471 その他製造工業品	64
		481 金属くず	1,025
		491 再利用資材	7,368
		501 動植物性製造飼肥料	952
		521 輸送用容器	553
		531 取合せ品	743
		541 分類不能のもの	4,156
			<b>50,984</b>
	キールン(基隆)	031 野菜・果物	314
		051 その他農産品	3,067
		081 水産品	461
		091 原木	518
		092 製材	467
		101 樹脂類	29
		222 鋼材	267

# 海上出入貨物[輸移出(最終船卸港別/品種別)]

国・地域/都道府県	最終船卸港	品 種	貨物量 (トン)
		231 非鉄金属	331
		241 金属製品	873
		252 完成自動車	960
		253 その他輸送用車輛	24
		254 二輪自動車	1,252
		255 自動車部品	144
		256 その他輸送機械	45
		261 産業機械	2,439
		262 電気機械	94
		263 測量・光学・医療用機械	46
		291 ガラス類	182
		301 窯業品	395
		351 化学薬品	2,287
		371 染料・顔料・合成樹脂・その他化学工業品	1,148
		381 紙・パルプ	1,159
		401 その他繊維工業品	25
		421 製造食品	1,543
		422 飲料	232
		423 水	72
		441 衣服・身廻品・はきもの	92
		442 文房具・運動娯楽用品・楽器	119
		443 家具装備品	119
		444 その他日用品	894
		451 ゴム製品	1,880
		461 木製品	45
		471 その他製造工業品	68
		491 再利用資材	27,195
		501 動植物性製造飼肥料	163
		521 輸送用容器	398
		531 取合せ品	639
		541 分類不能のもの	998
	<b>タイチュン(台中)</b>		<b>160,337</b>
		031 野菜・果物	115
		092 製材	69
		111 木材チップ	60
		161 砂利・砂	25
		162 石材	24
		254 二輪自動車	331
		255 自動車部品	808
		261 産業機械	4,493
		262 電気機械	225
		263 測量・光学・医療用機械	1,216
		264 事務用機器	309
		291 ガラス類	107
		301 窯業品	444
		351 化学薬品	5,995
		371 染料・顔料・合成樹脂・その他化学工業品	7,110
		381 紙・パルプ	132
		422 飲料	135
		441 衣服・身廻品・はきもの	1,216
		443 家具装備品	147
		444 その他日用品	42
		451 ゴム製品	19,836
		461 木製品	778
		471 その他製造工業品	67
		481 金属くず	348
		491 再利用資材	113,521
		521 輸送用容器	668
		531 取合せ品	681
		541 分類不能のもの	1,435
	<b>台北(淡水新港)</b>		<b>69,534</b>
		031 野菜・果物	559
		041 綿花	9
		051 その他農産品	2,445
		081 水産品	479
		222 鋼材	994
		231 非鉄金属	600
		241 金属製品	945
		252 完成自動車	5,790
		254 二輪自動車	744
		255 自動車部品	516
		256 その他輸送機械	112
		261 産業機械	4,991
		262 電気機械	674

### 海上出入貨物[輸移出(最終船卸港別/品種別)]

国・地域/都道府県	最終船卸港	品 種	貨物量 (トン)
	諸港	263 測量・光学・医療用機械 265 その他機械 291 ガラス類 301 窯業品 321 石油製品 351 化学薬品 371 染料・顔料・合成樹脂・その他化学工業品 391 糸及び紡績半製品 421 製造食品 422 飲料 423 水 431 がん具 441 衣服・身廻品・はきもの 442 文房具・運動娯楽用品・楽器 443 家具装備品 444 その他日用品 451 ゴム製品 471 その他製造工業品 491 再利用資材 501 動植物性製造飼肥料 521 輸送用容器 531 取合せ品 541 分類不能のもの	130 54 3,005 951 28 10,383 15,267 24 2,111 6,317 220 54 190 427 965 1,661 870 110 728 121 185 5,561 1,314
		252 完成自動車 261 産業機械	<b>77,842</b> 76,830 1,012
中国		011 麦 023 豆類 031 野菜・果物 051 その他農産品 071 その他畜産品 081 水産品 092 製材 101 樹脂類 151 金属鉱 162 石材 191 石灰石 211 非金属鉱物 221 鉄鋼 222 鋼材 231 非鉄金属 241 金属製品 252 完成自動車 254 二輪自動車 255 自動車部品 256 その他輸送機械 261 産業機械 262 電気機械 263 測量・光学・医療用機械 264 事務用機器 271 陶磁器 281 セメント 291 ガラス類 301 窯業品 321 石油製品 351 化学薬品 361 化学肥料 371 染料・顔料・合成樹脂・その他化学工業品 381 紙・パルプ 391 糸及び紡績半製品 401 その他繊維工業品 421 製造食品 422 飲料 423 水 425 その他食料工業品 441 衣服・身廻品・はきもの 442 文房具・運動娯楽用品・楽器 443 家具装備品 444 その他日用品 451 ゴム製品 461 木製品 471 その他製造工業品 481 金属くず	<b>1,981,166</b> 23 30 677 560 2,549 12,922 1,303 58 26 936 20 495 1,454 4,921 1,700 4,867 818,018 6,099 18,618 1,661 49,427 72,429 102 21 294 766 560 1,745 24 70,295 645 15,505 73,397 1,468 721 3,838 628 61 677 13,083 3,007 2,400 2,879 41,490 3,214 5,335 78,287

海上出入貨物[輸移出(最終船卸港別/品種別)]

国・地域/都道府県	最終船卸港	品 種	貨物量 (トン)
		491 再利用資材	553,210
		501 動植物性製造飼肥料	81
		521 輸送用容器	12,117
		531 取合せ品	60,808
		541 分類不能のもの	35,715
	<b>パイハイ(北海)</b>		<b>139</b>
		351 化学薬品	27
		442 文房具・運動娯楽用品・楽器	112
	<b>コワンチョウ(広州)</b>		<b>2,605</b>
		162 石材	56
		241 金属製品	106
		254 二輪自動車	28
		261 産業機械	286
		351 化学薬品	56
		444 その他日用品	21
		481 金属くず	1,604
		541 分類不能のもの	448
	<b>チーワン(赤湾)</b>		<b>9,441</b>
		241 金属製品	108
		252 完成自動車	39
		261 産業機械	326
		491 再利用資材	8,968
	<b>チョンチン(重慶)</b>		<b>1,990</b>
		254 二輪自動車	53
		261 産業機械	980
		262 電気機械	46
		351 化学薬品	27
		391 糸及び紡績半製品	24
		491 再利用資材	860
	<b>ダイレン(大連)</b>		<b>138,572</b>
		011 麦	23
		031 野菜・果物	96
		051 その他農産品	162
		081 水産品	6,421
		092 製材	1,023
		101 樹脂類	29
		162 石材	290
		221 鉄鋼	1,454
		222 鋼材	1,638
		231 非鉄金属	82
		241 金属製品	2,099
		252 完成自動車	73,130
		255 自動車部品	200
		261 産業機械	7,191
		262 電気機械	2,053
		263 測量・光学・医療用機械	48
		271 陶磁器	272
		301 窯業品	506
		321 石油製品	24
		351 化学薬品	4,414
		371 染料・顔料・合成樹脂・その他化学工業品	718
		381 紙・パルプ	132
		421 製造食品	1,194
		422 飲料	108
		425 その他食料工業品	29
		441 衣服・身廻品・はきもの	1,791
		442 文房具・運動娯楽用品・楽器	115
		443 家具装備品	583
		444 その他日用品	808
		451 ゴム製品	577
		461 木製品	2,072
		471 その他製造工業品	78
		481 金属くず	1,588
		491 再利用資材	22,003
		521 輸送用容器	2,585
		531 取合せ品	1,103
		541 分類不能のもの	1,933
	<b>フーチョウ(福州)</b>		<b>536</b>
		261 産業機械	140
		262 電気機械	48

海上出入貨物[輸移出(最終船卸港別/品種別)]

国・地域/都道府県	最終船卸港	品 種	貨物量 (トン)
		291 ガラス類	21
		351 化学薬品	327
	<b>カオカン(高崗)</b>		<b>114</b>
		255 自動車部品	22
		261 産業機械	92
	<b>ハイコウ(海口)</b>		<b>635</b>
		081 水産品	381
		261 産業機械	56
		425 その他食料工業品	198
	<b>ハイメン(海門)</b>		<b>31,009</b>
		481 金属くず	31,009
	<b>ワンポア(黄埔)</b>		<b>55,906</b>
		222 鋼材	623
		252 完成自動車	41,358
		254 二輪自動車	212
		255 自動車部品	316
		261 産業機械	932
		351 化学薬品	6,177
		371 染料・顔料・合成樹脂・その他化学工業品	588
		381 紙・パルプ	53
		444 その他日用品	41
		531 取合せ品	49
		541 分類不能のもの	5,557
	<b>ホイチョウ(惠州)</b>		<b>700</b>
		255 自動車部品	48
		481 金属くず	652
	<b>チウチャン(九江)</b>		<b>52</b>
		481 金属くず	52
	<b>リエンユンカン(連雲港)</b>		<b>25,689</b>
		051 その他農産品	51
		092 製材	47
		252 完成自動車	12,541
		254 二輪自動車	53
		255 自動車部品	96
		261 産業機械	140
		351 化学薬品	589
		371 染料・顔料・合成樹脂・その他化学工業品	52
		421 製造食品	25
		425 その他食料工業品	29
		441 衣服・身廻品・はきもの	49
		442 文房具・運動娯楽用品・楽器	40
		491 再利用資材	11,977
	<b>ナンキン(南京)</b>		<b>4,606</b>
		081 水産品	20
		261 産業機械	298
		262 電気機械	120
		351 化学薬品	80
		371 染料・顔料・合成樹脂・その他化学工業品	1,684
		441 衣服・身廻品・はきもの	824
		443 家具装備品	67
		451 ゴム製品	208
		471 その他製造工業品	45
		491 再利用資材	1,260
	<b>ナントン(南通)</b>		<b>709</b>
		256 その他輸送機械	45
		261 産業機械	493
		262 電気機械	72
		351 化学薬品	52
		421 製造食品	47
	<b>ニンポーチョウshan(寧波一舟山)</b>		<b>127,947</b>
		051 その他農産品	273
		222 鋼材	168
		231 非鉄金属	50
		261 産業機械	1,393
		262 電気機械	48
		351 化学薬品	1,035

海上出入貨物[輸移出(最終船卸港別/品種別)]

国・地域/都道府県	最終船卸港	品 種	貨物量 (トン)
		361 化学肥料	29
		381 紙・パルプ	17,838
		401 その他繊維工業品	25
		421 製造食品	75
		425 その他食料工業品	29
		441 衣服・身廻品・はきもの	921
		442 文房具・運動娯楽用品・楽器	173
		444 その他日用品	32
		451 ゴム製品	416
		481 金属くず	14,937
		491 再利用資材	90,351
		531 取合せ品	102
		541 分類不能のもの	52
	<b>チンタオ(青島)</b>		<b>76,876</b>
		031 野菜・果物	26
		051 その他農産品	74
		071 その他畜産品	55
		081 水産品	789
		101 樹脂類	29
		211 非金属鉱物	28
		231 非鉄金属	785
		241 金属製品	1,082
		255 自動車部品	192
		261 産業機械	3,746
		262 電気機械	96
		351 化学薬品	3,107
		361 化学肥料	616
		371 染料・顔料・合成樹脂・その他化学工業品	239
		391 糸及び紡績半製品	765
		401 その他繊維工業品	53
		421 製造食品	102
		422 飲料	82
		425 その他食料工業品	29
		441 衣服・身廻品・はきもの	2,155
		442 文房具・運動娯楽用品・楽器	166
		443 家具装備品	139
		451 ゴム製品	3,079
		471 その他製造工業品	101
		491 再利用資材	55,776
		521 輸送用容器	704
		531 取合せ品	119
		541 分類不能のもの	2,742
	<b>チュイアンチョウ(泉州)</b>		<b>112</b>
		491 再利用資材	112
	<b>シャンハイ(上海)</b>		<b>704,737</b>
		031 野菜・果物	23
		081 水産品	98
		092 製材	233
		151 金属鉱	26
		211 非金属鉱物	227
		222 鋼材	2,210
		231 非鉄金属	165
		241 金属製品	817
		252 完成自動車	239,680
		254 二輪自動車	1,889
		255 自動車部品	13,122
		256 その他輸送機械	1,571
		261 産業機械	18,447
		262 電気機械	65,833
		263 測量・光学・医療用機械	54
		291 ガラス類	518
		301 窯業品	522
		351 化学薬品	28,813
		371 染料・顔料・合成樹脂・その他化学工業品	6,778
		381 紙・パルプ	55,242
		391 糸及び紡績半製品	679
		401 その他繊維工業品	618
		421 製造食品	672
		422 飲料	27
		423 水	40
		425 その他食料工業品	177
		441 衣服・身廻品・はきもの	4,214
		442 文房具・運動娯楽用品・楽器	1,803



# 海上出入貨物[輸移出(最終船卸港別/品種別)]

国・地域/都道府県	最終船卸港	品 種	貨物量 (トン)
		443 家具装備品	672
		444 その他日用品	237
		451 ゴム製品	31,104
		471 その他製造工業品	5,043
		481 金属くず	3,341
		491 再利用資材	142,606
		501 動植物性製造飼肥料	56
		521 輸送用容器	3,245
		531 取合せ品	59,050
		541 分類不能のもの	14,885
	<b>シェコウ(蛇口)</b>		<b>79,794</b>
		254 二輪自動車	559
		255 自動車部品	112
		261 産業機械	18
		301 窯業品	50
		371 染料・顔料・合成樹脂・その他化学工業品	24
		421 製造食品	75
		422 飲料	28
		443 家具装備品	56
		451 ゴム製品	105
		491 再利用資材	74,233
		521 輸送用容器	932
		541 分類不能のもの	3,602
	<b>シェンチェン(深洲)</b>		<b>3,065</b>
		254 二輪自動車	2,925
		261 産業機械	140
	<b>スワトウ(仙頭)</b>		<b>162</b>
		261 産業機械	162
	<b>タイツァン(太倉)</b>		<b>23,274</b>
		222 鋼材	89
		261 産業機械	105
		262 電気機械	1,375
		351 化学薬品	1,373
		441 衣服・身廻品・はきもの	48
		443 家具装備品	24
		481 金属くず	104
		491 再利用資材	18,649
		521 輸送用容器	1,414
		541 分類不能のもの	93
	<b>ウェイハイ(威海)</b>		<b>642</b>
		081 水産品	248
		211 非金属鉱物	28
		371 染料・顔料・合成樹脂・その他化学工業品	88
		421 製造食品	99
		425 その他食料工業品	157
		441 衣服・身廻品・はきもの	22
	<b>ウエンチョウ(温州)</b>		<b>94</b>
		443 家具装備品	72
		541 分類不能のもの	22
	<b>ウーハン(武漢)</b>		<b>1,045</b>
		231 非鉄金属	26
		261 産業機械	452
		351 化学薬品	542
		421 製造食品	25
	<b>ウーファー(蕪湖)</b>		<b>95</b>
		261 産業機械	95
	<b>シアメン(廈門)</b>		<b>6,019</b>
		031 野菜・果物	41
		162 石材	422
		254 二輪自動車	153
		261 産業機械	3,483
		262 電気機械	240
		351 化学薬品	513
		441 衣服・身廻品・はきもの	184
		451 ゴム製品	26
		491 再利用資材	931
		541 分類不能のもの	26

# 海上出入貨物[輸移出(最終船卸港別/品種別)]

国・地域/都道府県	最終船卸港	品 種	貨物量 (トン)
	<b>シンカン(新港, 天津)</b>		<b>277,064</b>
		031 野菜・果物	48
		071 その他畜産品	28
		191 石灰石	20
		211 非金属鉱物	212
		231 非鉄金属	382
		241 金属製品	601
		252 完成自動車	185,393
		254 二輪自動車	75
		255 自動車部品	606
		256 その他輸送機械	45
		261 産業機械	8,570
		262 電気機械	548
		264 事務用機器	21
		271 陶磁器	22
		281 セメント	766
		291 ガラス類	21
		301 窯業品	592
		351 化学薬品	16,562
		371 染料・顔料・合成樹脂・その他化学工業品	2,962
		381 紙・パルプ	132
		401 その他繊維工業品	25
		421 製造食品	76
		422 飲料	383
		441 衣服・身廻品・はきもの	2,719
		442 文房具・運動娯楽用品・楽器	196
		443 家具装備品	764
		444 その他日用品	1,628
		451 ゴム製品	5,530
		461 木製品	1,034
		471 その他製造工業品	68
		481 金属くず	15,587
		491 再利用資材	30,239
		501 動植物性製造飼肥料	25
		521 輸送用容器	264
		531 取合せ品	145
		541 分類不能のもの	775
	<b>イエンタイ(煙台)</b>		<b>25,704</b>
		023 豆類	30
		031 野菜・果物	443
		081 水産品	4,965
		231 非鉄金属	158
		261 産業機械	24
		262 電気機械	1,431
		351 化学薬品	862
		371 染料・顔料・合成樹脂・その他化学工業品	1,729
		421 製造食品	1,420
		425 その他食料工業品	29
		443 家具装備品	23
		481 金属くず	2,603
		491 再利用資材	9,053
		521 輸送用容器	44
		531 取合せ品	75
		541 分類不能のもの	2,815
	<b>イエンティエン(塩田)</b>		<b>5,965</b>
		254 二輪自動車	105
		255 自動車部品	48
		262 電気機械	46
		301 窯業品	75
		351 化学薬品	106
		371 染料・顔料・合成樹脂・その他化学工業品	67
		441 衣服・身廻品・はきもの	134
		444 その他日用品	49
		451 ゴム製品	26
		461 木製品	108
		491 再利用資材	225
		521 輸送用容器	2,929
		541 分類不能のもの	2,047
	<b>チャンチアガン(張家港)</b>		<b>3,565</b>
		351 化学薬品	2,564
		371 染料・顔料・合成樹脂・その他化学工業品	416
		441 衣服・身廻品・はきもの	22

海上出入貨物[輸移出(最終船卸港別/品種別)]

国・地域/都道府県	最終船卸港	品 種	貨物量 (トン)
		491 再利用資材	458
		541 分類不能のもの	105
	<b>チャンチアン(湛江)</b>		<b>74</b>
		371 染料・顔料・合成樹脂・その他化学工業品	48
		541 分類不能のもの	26
	<b>チェンチアン(中山)</b>		<b>4,936</b>
		162 石材	168
		222 鋼材	193
		231 非鉄金属	52
		241 金属製品	54
		261 産業機械	1,583
		262 電気機械	232
		351 化学薬品	243
		371 染料・顔料・合成樹脂・その他化学工業品	28
		442 文房具・運動娯楽用品・楽器	402
		481 金属くず	224
		491 再利用資材	1,617
		531 取合せ品	112
		541 分類不能のもの	28
	<b>チューハイ(珠海)</b>		<b>1,989</b>
		254 二輪自動車	47
		261 産業機械	52
		351 化学薬品	1,890
	<b>フォーシャン(仏山)</b>		<b>3,734</b>
		252 完成自動車	567
		255 自動車部品	2,482
		261 産業機械	116
		351 化学薬品	49
		481 金属くず	520
	<b>チアンイン(江陰)</b>		<b>3,015</b>
		351 化学薬品	810
		491 再利用資材	2,205
	<b>ナンハイ(南海)</b>		<b>1,212</b>
		444 その他日用品	63
		481 金属くず	1,149
	<b>ナンシャー(南沙)</b>		<b>4,205</b>
		071 その他畜産品	2,466
		255 自動車部品	1,143
		261 産業機械	47
		351 化学薬品	26
		423 水	21
		541 分類不能のもの	502
	<b>ロンチー(容奇)</b>		<b>76</b>
		351 化学薬品	51
		531 取合せ品	25
	<b>ウーチョウ(梧州)</b>		<b>325</b>
		481 金属くず	247
		491 再利用資材	78
	<b>ヤンチョウ(揚州)</b>		<b>2,744</b>
		491 再利用資材	2,744
	<b>チャンチョウ</b>		<b>1,756</b>
		481 金属くず	99
		491 再利用資材	1,657
	<b>ジアシン(嘉興)</b>		<b>73,270</b>
		491 再利用資材	73,270
	<b>シーダオ(石島)</b>		<b>85</b>
		421 製造食品	28
		541 分類不能のもの	57
	<b>チャンシュー(常熟)</b>		<b>3,947</b>
		451 ゴム製品	419
		491 再利用資材	3,528

# 海上出入貨物[輸移出(最終船卸港別/品種別)]

国・地域/都道府県	最終船卸港	品 種	貨物量 (トン)
	諸港	252 完成自動車 255 自動車部品 261 産業機械 262 電気機械 371 染料・顔料・合成樹脂・その他化学工業品 481 金属くず 491 再利用資材 531 取合せ品	<b>270,935</b> 265,310 231 60 241 84 4,571 410 28
中国(ホンコン)		031 野菜・果物 071 その他畜産品 081 水産品 151 金属鉱 211 非金属鉱物 222 鋼材 231 非鉄金属 241 金属製品 252 完成自動車 254 二輪自動車 255 自動車部品 256 その他輸送機械 261 産業機械 262 電気機械 263 測量・光学・医療用機械 264 事務用機器 271 陶磁器 301 窯業品 351 化学薬品 371 染料・顔料・合成樹脂・その他化学工業品 401 その他繊維工業品 411 砂糖 421 製造食品 422 飲料 441 衣服・身廻品・はきもの 442 文房具・運動娯楽用品・楽器 443 家具装備品 444 その他日用品 451 ゴム製品 461 木製品 471 その他製造工業品 481 金属くず 491 再利用資材 501 動植物性製造飼肥料 521 輸送用容器 531 取合せ品 541 分類不能のもの	<b>173,573</b> 10,321 5,705 1,031 344 128 106 172 512 9,131 1,940 3,471 236 21,083 3,331 673 936 137 342 11,319 7,096 156 44 22,392 6,047 2,826 6,365 597 132 13,946 104 844 7,811 23,871 101 419 8,366 1,538
	ホンコン(香港)	031 野菜・果物 071 その他畜産品 081 水産品 151 金属鉱 211 非金属鉱物 222 鋼材 231 非鉄金属 241 金属製品 252 完成自動車 254 二輪自動車 255 自動車部品 256 その他輸送機械 261 産業機械 262 電気機械 263 測量・光学・医療用機械 264 事務用機器 271 陶磁器 301 窯業品 351 化学薬品 371 染料・顔料・合成樹脂・その他化学工業品 401 その他繊維工業品 411 砂糖 421 製造食品 422 飲料 441 衣服・身廻品・はきもの 442 文房具・運動娯楽用品・楽器	<b>173,573</b> 10,321 5,705 1,031 344 128 106 172 512 9,131 1,940 3,471 236 21,083 3,331 673 936 137 342 11,319 7,096 156 44 22,392 6,047 2,826 6,365

海上出入貨物[輸移出(最終船卸港別/品種別)]

国・地域/都道府県	最終船卸港	品 種	貨物量 (トン)
		443 家具装備品 444 その他日用品 451 ゴム製品 461 木製品 471 その他製造工業品 481 金属くず 491 再利用資材 501 動植物性製造飼肥料 521 輸送用容器 531 取合せ品 541 分類不能のもの	597 132 13,946 104 844 7,811 23,871 101 419 8,366 1,538
中国(マカオ)		071 その他畜産品 421 製造食品	235 185 50
	マカオ(澳門)	071 その他畜産品 421 製造食品	235 185 50
インドネシア		021 米 031 野菜・果物 081 水産品 101 樹脂類 162 石材 222 鋼材 231 非鉄金属 241 金属製品 252 完成自動車 253 その他輸送用車輛 254 二輪自動車 255 自動車部品 256 その他輸送機械 261 産業機械 262 電気機械 301 窯業品 351 化学薬品 371 染料・顔料・合成樹脂・その他化学工業品 381 紙・パルプ 401 その他繊維工業品 441 衣服・身廻品・はきもの 442 文房具・運動娯楽用品・楽器 443 家具装備品 444 その他日用品 451 ゴム製品 471 その他製造工業品 521 輸送用容器 531 取合せ品 541 分類不能のもの	61,197 64 212 536 233 43 48 52 1,827 409 48 4,431 7,246 190 6,114 69 25 7,777 2,060 158 206 288 320 2,692 111 14,964 45 4,921 4,562 1,546
	バリクパパン	261 産業機械	24 24
	バタン	256 その他輸送機械 261 産業機械	481 145 336
	ベラワン	081 水産品 261 産業機械 301 窯業品 351 化学薬品	380 52 165 25 138
	ピンタン	541 分類不能のもの	156 156
	ジャカルタ	021 米 031 野菜・果物 081 水産品 162 石材 222 鋼材 231 非鉄金属 241 金属製品 252 完成自動車	39,490 64 212 255 43 48 52 1,827 76

海上出入貨物[輸移出(最終船卸港別/品種別)]

国・地域/都道府県	最終船卸港	品 種	貨物量 (トン)	
		253 その他輸送用車輛	48	
		254 二輪自動車	860	
		255 自動車部品	7,053	
		256 その他輸送機械	45	
		261 産業機械	4,572	
		262 電気機械	69	
		351 化学薬品	4,752	
		371 染料・顔料・合成樹脂・その他化学工業品	122	
		442 文房具・運動娯楽用品・楽器	320	
		443 家具装備品	436	
		444 その他日用品	111	
		451 ゴム製品	14,964	
		471 その他製造工業品	45	
		521 輸送用容器	1,976	
		531 取合せ品	150	
		541 分類不能のもの	1,390	
		<b>メラック</b>		<b>78</b>
			261 産業機械	24
			351 化学薬品	54
		<b>パレンバン</b>		<b>1,953</b>
			521 輸送用容器	1,953
		<b>パンジャン</b>		<b>270</b>
			351 化学薬品	270
		<b>セマラン</b>		<b>2,612</b>
			081 水産品	51
			261 産業機械	95
			351 化学薬品	1,144
			401 その他繊維工業品	206
			443 家具装備品	67
			521 輸送用容器	382
			531 取合せ品	667
		<b>スラバヤ</b>		<b>15,753</b>
			081 水産品	178
	101 樹脂類	233		
	252 完成自動車	333		
	254 二輪自動車	3,571		
	255 自動車部品	193		
	261 産業機械	898		
	351 化学薬品	1,419		
	371 染料・顔料・合成樹脂・その他化学工業品	1,938		
	381 紙・パルプ	158		
	441 衣服・身廻品・はきもの	288		
	443 家具装備品	2,189		
	521 輸送用容器	610		
	531 取合せ品	3,745		
<b>カンボジア</b>		<b>4,276</b>		
	252 完成自動車	20		
	254 二輪自動車	28		
	255 自動車部品	296		
	256 その他輸送機械	1,022		
	261 産業機械	637		
	262 電気機械	728		
	351 化学薬品	56		
	421 製造食品	171		
	441 衣服・身廻品・はきもの	1,318		
<b>コンボンソム</b>		<b>2,450</b>		
	252 完成自動車	20		
	254 二輪自動車	28		
	255 自動車部品	240		
	256 その他輸送機械	678		
	261 産業機械	460		
	262 電気機械	48		
	441 衣服・身廻品・はきもの	976		
<b>プノンペン</b>		<b>25</b>		
	421 製造食品	25		
<b>シアヌークヴィル</b>		<b>1,801</b>		
	255 自動車部品	56		

海上出入貨物[輸移出(最終船卸港別/品種別)]

最終船卸港		品 種	貨物量 (トン)
国・地域/都道府県	港		
		256 その他輸送機械	344
		261 産業機械	177
		262 電気機械	680
		351 化学薬品	56
		421 製造食品	146
		441 衣服・身廻品・はきもの	342
<b>シンガポール</b>			<b>84,700</b>
		021 米	54
		031 野菜・果物	1,075
		071 その他畜産品	238
		081 水産品	526
		211 非金属鉱物	378
		222 鋼材	258
		241 金属製品	187
		252 完成自動車	1,754
		253 その他輸送用車輛	176
		254 二輪自動車	3,267
		255 自動車部品	1,700
		256 その他輸送機械	1,197
		261 産業機械	11,539
		262 電気機械	2,090
		264 事務用機器	11,114
		271 陶磁器	270
		301 窯業品	111
		351 化学薬品	4,497
		371 染料・顔料・合成樹脂・その他化学工業品	1,366
		401 その他繊維工業品	25
		421 製造食品	6,896
		422 飲料	109
		425 その他食料工業品	29
		441 衣服・身廻品・はきもの	1,853
		442 文房具・運動娯楽用品・楽器	201
		443 家具装備品	10,270
		444 その他日用品	2,738
		451 ゴム製品	12,088
		471 その他製造工業品	74
		481 金属くず	365
		491 再利用資材	225
		521 輸送用容器	669
		531 取合せ品	5,920
		541 分類不能のもの	1,441
<b>シンガポール</b>			<b>84,700</b>
		021 米	54
		031 野菜・果物	1,075
		071 その他畜産品	238
		081 水産品	526
		211 非金属鉱物	378
		222 鋼材	258
		241 金属製品	187
		252 完成自動車	1,754
		253 その他輸送用車輛	176
		254 二輪自動車	3,267
		255 自動車部品	1,700
		256 その他輸送機械	1,197
		261 産業機械	11,539
		262 電気機械	2,090
		264 事務用機器	11,114
		271 陶磁器	270
		301 窯業品	111
		351 化学薬品	4,497
		371 染料・顔料・合成樹脂・その他化学工業品	1,366
		401 その他繊維工業品	25
		421 製造食品	6,896
		422 飲料	109
		425 その他食料工業品	29
		441 衣服・身廻品・はきもの	1,853
		442 文房具・運動娯楽用品・楽器	201
		443 家具装備品	10,270
		444 その他日用品	2,738
		451 ゴム製品	12,088
		471 その他製造工業品	74
		481 金属くず	365
		491 再利用資材	225
		521 輸送用容器	669

海上出入貨物[輸移出(最終船卸港別/品種別)]

最終船卸港		品 種	貨物量 (トン)
国・地域/都道府県	港		
		531 取合せ品	5,920
		541 分類不能のもの	1,441
<b>タイ</b>			<b>177,054</b>
		011 麦	81
		031 野菜・果物	443
		071 その他畜産品	2,453
		081 水産品	17,204
		101 樹脂類	145
		141 鉄鉱石	15
		211 非金属鉱物	78
		221 鉄鋼	327
		222 鋼材	675
		241 金属製品	280
		252 完成自動車	16,843
		253 その他輸送用車輛	431
		254 二輪自動車	3,005
		255 自動車部品	23,254
		256 その他輸送機械	411
		261 産業機械	26,240
		262 電気機械	1,295
		264 事務用機器	44
		265 その他機械	54
		301 窯業品	239
		351 化学薬品	9,643
		361 化学肥料	18
		371 染料・顔料・合成樹脂・その他化学工業品	1,840
		381 紙・パルプ	46
		391 糸及び紡績半製品	101
		421 製造食品	6,884
		422 飲料	492
		425 その他食料工業品	29
		441 衣服・身廻品・はきもの	850
		442 文房具・運動娯楽用品・楽器	597
		443 家具装備品	916
		444 その他日用品	597
		451 ゴム製品	3,351
		461 木製品	217
		471 その他製造工業品	23
		491 再利用資材	50,856
		521 輸送用容器	1,754
		531 取合せ品	4,117
		541 分類不能のもの	1,206
	<b>バンコク</b>		<b>66,241</b>
		011 麦	27
		031 野菜・果物	46
		071 その他畜産品	663
		081 水産品	10,854
		141 鉄鉱石	15
		211 非金属鉱物	78
		221 鉄鋼	216
		222 鋼材	28
		241 金属製品	133
		252 完成自動車	126
		254 二輪自動車	1,482
		255 自動車部品	5,333
		256 その他輸送機械	77
		261 産業機械	7,567
		262 電気機械	377
		265 その他機械	54
		301 窯業品	239
		351 化学薬品	6,718
		361 化学肥料	18
		371 染料・顔料・合成樹脂・その他化学工業品	1,179
		381 紙・パルプ	20
		421 製造食品	5,101
		422 飲料	492
		441 衣服・身廻品・はきもの	363
		443 家具装備品	84
		451 ゴム製品	3,243
		461 木製品	217
		471 その他製造工業品	23
		491 再利用資材	19,691
		521 輸送用容器	68
		531 取合せ品	996



海上出入貨物[輸移出(最終船卸港別/品種別)]

国・地域/都道府県	最終船卸港	品 種	貨物量 (トン)
		541 分類不能のもの	713
	レムチャバン	011 麦	54
		031 野菜・果物	397
		071 その他畜産品	1,790
		081 水産品	3,673
		101 樹脂類	145
		221 鉄鋼	111
		222 鋼材	647
		241 金属製品	147
		252 完成自動車	16,717
		253 その他輸送用車輛	431
		254 二輪自動車	1,523
		255 自動車部品	17,921
		256 その他輸送機械	334
		261 産業機械	18,673
		262 電気機械	918
		264 事務用機器	44
		351 化学薬品	2,925
		371 染料・顔料・合成樹脂・その他化学工業品	661
		381 紙・パルプ	26
		391 糸及び紡績半製品	101
		421 製造食品	1,783
		425 その他食料工業品	29
		441 衣服・身廻品・はきもの	487
		442 文房具・運動娯楽用品・楽器	597
		443 家具装備品	832
		444 その他日用品	597
		451 ゴム製品	108
		491 再利用資材	31,165
		521 輸送用容器	1,686
		531 取合せ品	3,121
		541 分類不能のもの	493
	ソクラー		<b>2,677</b>
		081 水産品	2,677
ミャンマー			<b>52,586</b>
		252 完成自動車	51,778
		255 自動車部品	258
		256 その他輸送機械	40
		261 産業機械	163
		262 電気機械	48
		264 事務用機器	199
		441 衣服・身廻品・はきもの	48
		541 分類不能のもの	52
	ヤンゴン		<b>52,586</b>
		252 完成自動車	51,778
		255 自動車部品	258
		256 その他輸送機械	40
		261 産業機械	163
		262 電気機械	48
		264 事務用機器	199
		441 衣服・身廻品・はきもの	48
		541 分類不能のもの	52
フィリピン			<b>105,920</b>
		031 野菜・果物	25
		051 その他農産品	343
		081 水産品	10,019
		222 鋼材	84
		231 非鉄金属	28
		241 金属製品	693
		252 完成自動車	10,231
		253 その他輸送用車輛	240
		254 二輪自動車	417
		255 自動車部品	25,729
		256 その他輸送機械	1,102
		261 産業機械	19,811
		262 電気機械	2,450
		263 測量・光学・医療用機械	48
		301 窯業品	96
		351 化学薬品	5,967
		371 染料・顔料・合成樹脂・その他化学工業品	1,831

# 海上出入貨物[輸移出(最終船卸港別/品種別)]

国・地域/都道府県	最終船卸港	品 種	貨物量 (トン)
		401 その他繊維工業品	52
		421 製造食品	371
		441 衣服・身廻品・はきもの	576
		442 文房具・運動娯楽用品・楽器	1,146
		443 家具装備品	2,286
		444 その他日用品	131
		451 ゴム製品	3,113
		471 その他製造工業品	289
		481 金属くず	104
		491 再利用資材	429
		521 輸送用容器	14,754
		531 取合せ品	890
		541 分類不能のもの	2,665
	<b>バタンガス</b>		<b>40</b>
		261 産業機械	40
	<b>カガヤン</b>		<b>650</b>
		261 産業機械	628
		262 電気機械	22
	<b>セブ</b>		<b>15,730</b>
		081 水産品	51
		241 金属製品	223
		252 完成自動車	39
		253 その他輸送用車輛	72
		254 二輪自動車	53
		255 自動車部品	7,425
		256 その他輸送機械	51
		261 産業機械	4,307
		351 化学薬品	1,164
		371 染料・顔料・合成樹脂・その他化学工業品	270
		401 その他繊維工業品	52
		441 衣服・身廻品・はきもの	240
		442 文房具・運動娯楽用品・楽器	1,146
		451 ゴム製品	312
		531 取合せ品	325
	<b>ダバオ</b>		<b>5,653</b>
		252 完成自動車	53
		255 自動車部品	2,227
		261 産業機械	2,510
		351 化学薬品	837
		541 分類不能のもの	26
	<b>ジェネラルサントス</b>		<b>9,957</b>
		081 水産品	9,457
		255 自動車部品	96
		261 産業機械	322
		471 その他製造工業品	82
	<b>マニラ</b>		<b>49,698</b>
		031 野菜・果物	25
		051 その他農産品	343
		081 水産品	511
		222 鋼材	84
		231 非鉄金属	28
		241 金属製品	418
		252 完成自動車	75
		253 その他輸送用車輛	168
		254 二輪自動車	261
		255 自動車部品	9,544
		256 その他輸送機械	662
		261 産業機械	8,644
		262 電気機械	1,958
		263 測量・光学・医療用機械	48
		301 窯業品	71
		351 化学薬品	3,642
		371 染料・顔料・合成樹脂・その他化学工業品	1,513
		421 製造食品	371
		441 衣服・身廻品・はきもの	240
		443 家具装備品	2,134
		444 その他日用品	131
		451 ゴム製品	312
		471 その他製造工業品	207
		481 金属くず	52

海上出入貨物[輸移出(最終船卸港別/品種別)]

国・地域/都道府県	最終船卸港	品 種	貨物量 (トン)	
	スービックベイ	491 再利用資材	429	
		521 輸送用容器	14,709	
		531 取合せ品	565	
		541 分類不能のもの	2,553	
				<b>15,940</b>
		252 完成自動車	10,040	
		255 自動車部品	4,222	
		261 産業機械	1,482	
		262 電気機械	48	
		441 衣服・身廻品・はきもの	96	
		481 金属くず	52	
				<b>92</b>
		261 産業機械	92	
				<b>8,160</b>
		241 金属製品	52	
		252 完成自動車	24	
		254 二輪自動車	103	
		255 自動車部品	2,215	
		256 その他輸送機械	389	
		261 産業機械	1,786	
		262 電気機械	422	
		301 窯業品	25	
		351 化学薬品	324	
		371 染料・顔料・合成樹脂・その他化学工業品	48	
		443 家具装備品	152	
		451 ゴム製品	2,489	
		521 輸送用容器	45	
541 分類不能のもの	86			
ブルネイ			<b>963</b>	
ムアラ	081 水産品	56		
	451 ゴム製品	907		
			<b>963</b>	
	081 水産品	56		
451 ゴム製品	907			
マレーシア			<b>131,714</b>	
	031 野菜・果物	1,000		
	081 水産品	1,445		
	101 樹脂類	175		
	222 鋼材	101		
	241 金属製品	57		
	252 完成自動車	3,752		
	253 その他輸送用車輛	96		
	254 二輪自動車	1,333		
	255 自動車部品	54,867		
	256 その他輸送機械	204		
	261 産業機械	6,592		
	262 電気機械	4,765		
	263 測量・光学・医療用機械	54		
	291 ガラス類	1,566		
	301 窯業品	168		
	351 化学薬品	5,817		
	361 化学肥料	64		
	371 染料・顔料・合成樹脂・その他化学工業品	2,962		
	381 紙・パルプ	2,007		
	401 その他繊維工業品	713		
	421 製造食品	563		
	422 飲料	27		
	441 衣服・身廻品・はきもの	9,171		
	442 文房具・運動娯楽用品・楽器	63		
	443 家具装備品	722		
	444 その他日用品	775		
	451 ゴム製品	19,964		
	471 その他製造工業品	357		
	481 金属くず	515		
	491 再利用資材	7,191		
	501 動植物性製造飼肥料	24		
	521 輸送用容器	648		
	531 取合せ品	289		
	541 分類不能のもの	3,667		

海上出入貨物[輸移出(最終船卸港別/品種別)]

国・地域/都道府県	最終船卸港	品 種	貨物量 (トン)
	<b>ピンツロー</b>		<b>143</b>
		254 二輪自動車	23
		261 産業機械	24
		351 化学薬品	96
	<b>コタキナバル</b>		<b>1,334</b>
		255 自動車部品	305
		261 産業機械	215
		451 ゴム製品	814
	<b>クアンタン</b>		<b>44</b>
		301 窯業品	44
	<b>クチン</b>		<b>646</b>
		081 水産品	75
		254 二輪自動車	205
		261 産業機械	205
		262 電気機械	161
	<b>ラプーアン</b>		<b>104</b>
		401 その他繊維工業品	52
		451 ゴム製品	52
	<b>ミーリ</b>		<b>56</b>
		261 産業機械	56
	<b>パシールゲダン</b>		<b>8,276</b>
		253 その他輸送用車輛	96
		254 二輪自動車	212
		255 自動車部品	392
		256 その他輸送機械	120
		261 産業機械	540
		262 電気機械	433
		263 測量・光学・医療用機械	54
		351 化学薬品	48
		371 染料・顔料・合成樹脂・その他化学工業品	91
		381 紙・パルプ	526
		401 その他繊維工業品	501
		421 製造食品	161
		441 衣服・身廻り品・はきもの	4,496
		443 家具装備品	25
		451 ゴム製品	216
		491 再利用資材	365
	<b>ペナン</b>		<b>12,383</b>
		081 水産品	767
		101 樹脂類	175
		254 二輪自動車	206
		255 自動車部品	3,612
		256 その他輸送機械	39
		261 産業機械	1,103
		262 電気機械	476
		291 ガラス類	1,193
		351 化学薬品	842
		371 染料・顔料・合成樹脂・その他化学工業品	196
		381 紙・パルプ	105
		401 その他繊維工業品	56
		421 製造食品	25
		443 家具装備品	501
		451 ゴム製品	1,180
		471 その他製造工業品	46
		491 再利用資材	923
		521 輸送用容器	626
		541 分類不能のもの	312
	<b>ポートケラン</b>		<b>97,416</b>
		031 野菜・果物	1,000
		081 水産品	427
		241 金属製品	29
		252 完成自動車	3,318
		254 二輪自動車	687
		255 自動車部品	50,014
		256 その他輸送機械	45
		261 産業機械	4,309
		262 電気機械	971
		291 ガラス類	373

# 海上出入貨物[輸移出(最終船卸港別/品種別)]

国・地域/都道府県	最終船卸港	品 種	貨物量 (トン)		
		301 窯業品	124		
		351 化学薬品	4,756		
		371 染料・顔料・合成樹脂・その他化学工業品	1,895		
		381 紙・パルプ	293		
		401 その他繊維工業品	104		
		421 製造食品	377		
		422 飲料	27		
		441 衣服・身廻品・はきもの	2,990		
		442 文房具・運動娯楽用品・楽器	63		
		443 家具装備品	109		
		444 その他日用品	128		
		451 ゴム製品	17,624		
		471 その他製造工業品	311		
		481 金属くず	515		
		491 再利用資材	5,903		
		501 動植物性製造飼肥料	24		
		521 輸送用容器	22		
		531 取合せ品	289		
		541 分類不能のもの	689		
			<b>シブ</b>		<b>1,983</b>
				081 水産品	176
				255 自動車部品	544
				261 産業機械	46
				443 家具装備品	87
				541 分類不能のもの	1,130
			<b>タワウ</b>		<b>3,221</b>
				441 衣服・身廻品・はきもの	1,685
				541 分類不能のもの	1,536
			<b>タンジュンペレパス</b>		<b>6,108</b>
				222 鋼材	101
				241 金属製品	28
				252 完成自動車	434
				261 産業機械	94
		262 電気機械	2,724		
		351 化学薬品	75		
		361 化学肥料	64		
		371 染料・顔料・合成樹脂・その他化学工業品	780		
		381 紙・パルプ	1,083		
		444 その他日用品	647		
		451 ゴム製品	78		
<b>ベトナム</b>			<b>105,623</b>		
		011 麦	519		
		031 野菜・果物	90		
		051 その他農産品	3,112		
		081 水産品	15,022		
		092 製材	1,100		
		222 鋼材	916		
		241 金属製品	935		
		252 完成自動車	20		
		253 その他輸送用車輛	96		
		254 二輪自動車	1,164		
		255 自動車部品	3,568		
		256 その他輸送機械	123		
		261 産業機械	28,375		
		262 電気機械	2,351		
		265 その他機械	108		
		351 化学薬品	5,265		
		361 化学肥料	464		
		371 染料・顔料・合成樹脂・その他化学工業品	2,472		
		381 紙・パルプ	531		
		401 その他繊維工業品	1,346		
		421 製造食品	3,136		
		423 水	40		
		441 衣服・身廻品・はきもの	1,645		
		443 家具装備品	680		
		444 その他日用品	21		
		451 ゴム製品	10,572		
		471 その他製造工業品	468		
		481 金属くず	156		
		491 再利用資材	13,199		
		501 動植物性製造飼肥料	80		
		521 輸送用容器	6,301		

海上出入貨物[輸移出(最終船卸港別/品種別)]

国・地域/都道府県	最終船卸港	品 種	貨物量 (トン)
		531 取合せ品	287
		541 分類不能のもの	1,461
		<b>ダナン</b>	<b>1,047</b>
		092 製材	108
		222 鋼材	839
		351 化学薬品	75
		421 製造食品	25
		<b>ハイフォン</b>	<b>62,100</b>
		031 野菜・果物	30
		051 その他農産品	3,112
		081 水産品	12,248
		222 鋼材	56
		241 金属製品	883
		252 完成自動車	20
		254 二輪自動車	808
		255 自動車部品	737
		261 産業機械	14,689
		262 電気機械	2,297
		265 その他機械	108
		351 化学薬品	828
		371 染料・顔料・合成樹脂・その他化学工業品	74
		381 紙・パルプ	425
		401 その他繊維工業品	1,300
		421 製造食品	1,335
		441 衣服・身廻品・はきもの	1,645
		443 家具装備品	94
		444 その他日用品	21
		451 ゴム製品	5,504
		471 その他製造工業品	68
		491 再利用資材	11,857
		501 動植物性製造飼肥料	80
		521 輸送用容器	3,429
		531 取合せ品	23
		541 分類不能のもの	429
		<b>ホーチミン及びカトライ</b>	<b>42,204</b>
		011 麦	519
		031 野菜・果物	60
		081 水産品	2,662
		092 製材	992
		222 鋼材	21
		241 金属製品	52
		253 その他輸送用車輛	96
		254 二輪自動車	356
		255 自動車部品	2,831
		256 その他輸送機械	123
		261 産業機械	13,548
		262 電気機械	54
		351 化学薬品	4,362
		361 化学肥料	464
		371 染料・顔料・合成樹脂・その他化学工業品	2,398
381 紙・パルプ	106		
401 その他繊維工業品	46		
421 製造食品	1,776		
423 水	40		
443 家具装備品	586		
451 ゴム製品	5,068		
471 その他製造工業品	400		
481 金属くず	156		
491 再利用資材	1,342		
521 輸送用容器	2,850		
531 取合せ品	264		
541 分類不能のもの	1,032		
<b>ハノイ</b>	<b>134</b>		
081 水産品	112		
521 輸送用容器	22		
<b>タンカン</b>	<b>138</b>		
261 産業機械	138		
<b>インド</b>	<b>45,090</b>		
081 水産品	75		
101 樹脂類	116		

# 海上出入貨物[輸移出(最終船卸港別/品種別)]

国・地域/都道府県	最終船卸港	品 種	貨物量 (トン)
		222 鋼材	5,621
		241 金属製品	7,252
		252 完成自動車	69
		254 二輪自動車	313
		255 自動車部品	3,299
		256 その他輸送機械	225
		261 産業機械	2,291
		262 電気機械	3,936
		301 窯業品	25
		351 化学薬品	5,724
		371 染料・顔料・合成樹脂・その他化学工業品	504
		401 その他繊維工業品	52
		442 文房具・運動娯楽用品・楽器	107
		443 家具装備品	43
		444 その他日用品	21
		451 ゴム製品	14,448
		491 再利用資材	411
		501 動植物性製造飼肥料	100
		531 取合せ品	102
		541 分類不能のもの	356
	<b>カルカッタ</b>		<b>51</b>
		261 産業機械	24
		351 化学薬品	27
	<b>チェンナイ</b>		<b>8,645</b>
		101 樹脂類	58
		254 二輪自動車	76
		262 電気機械	3,936
		301 窯業品	25
		351 化学薬品	938
		371 染料・顔料・合成樹脂・その他化学工業品	24
		444 その他日用品	21
		451 ゴム製品	3,361
		501 動植物性製造飼肥料	100
		541 分類不能のもの	106
	<b>コーチン</b>		<b>27</b>
		351 化学薬品	27
	<b>マルマガオ</b>		<b>331</b>
		254 二輪自動車	106
		256 その他輸送機械	225
	<b>ナヴァセバ</b>		<b>35,017</b>
		101 樹脂類	58
		222 鋼材	5,621
		241 金属製品	7,252
		252 完成自動車	69
		254 二輪自動車	78
		255 自動車部品	2,807
		261 産業機械	1,965
		351 化学薬品	4,677
		371 染料・顔料・合成樹脂・その他化学工業品	480
		401 その他繊維工業品	52
		442 文房具・運動娯楽用品・楽器	107
		443 家具装備品	43
		451 ゴム製品	11,087
		491 再利用資材	411
		531 取合せ品	102
		541 分類不能のもの	208
	<b>ツチコリン</b>		<b>246</b>
		081 水産品	75
		261 産業機械	116
		351 化学薬品	55
	<b>ビシャカパトナム</b>		<b>144</b>
		261 産業機械	102
		541 分類不能のもの	42
	<b>ピパバブ</b>		<b>629</b>
		254 二輪自動車	53
		255 自動車部品	492
		261 産業機械	84

海上出入貨物[輸移出(最終船卸港別/品種別)]

国・地域/都道府県	最終船卸港	品 種	貨物量 (トン)
スリランカ	コロンボ	252 完成自動車	4,135
		254 二輪自動車	216
		255 自動車部品	50
		261 産業機械	1,111
		351 化学薬品	332
		451 ゴム製品	1,207
		531 取合せ品	1,143
			76
	諸港	252 完成自動車	4,025
		254 二輪自動車	106
255 自動車部品		50	
261 産業機械		1,111	
351 化学薬品		332	
451 ゴム製品		1,207	
531 取合せ品		1,143	
		76	
	252 完成自動車	110	
		110	
パキスタン	カラチ/ポートカシム	252 完成自動車	32,517
		254 二輪自動車	18,674
		255 自動車部品	856
		261 産業機械	3,165
		351 化学薬品	1,091
		371 染料・顔料・合成樹脂・その他化学工業品	454
		401 その他繊維工業品	210
		441 衣服・身廻品・はきもの	456
	451 ゴム製品	4,486	
		3,125	
	チッタゴン	252 完成自動車	32,517
		254 二輪自動車	18,674
		255 自動車部品	856
		261 産業機械	3,165
		351 化学薬品	1,091
		371 染料・顔料・合成樹脂・その他化学工業品	454
401 その他繊維工業品		210	
441 衣服・身廻品・はきもの		456	
451 ゴム製品	4,486		
	3,125		
バングラデシュ	チッタゴン	021 米	1,932
		252 完成自動車	458
		254 二輪自動車	160
		255 自動車部品	263
		261 産業機械	56
		351 化学薬品	432
		441 衣服・身廻品・はきもの	28
	451 ゴム製品	192	
	471 その他製造工業品	259	
		84	
	マンガラ	021 米	1,811
		252 完成自動車	458
		254 二輪自動車	39
		255 自動車部品	263
261 産業機械		56	
351 化学薬品		432	
441 衣服・身廻品・はきもの		28	
451 ゴム製品	192		
471 その他製造工業品	259		
	84		
	252 完成自動車	121	
		121	
モルディヴ	マレ	256 その他輸送機械	45
			45
	256 その他輸送機械	45	
		45	
アラブ首長国		081 水産品	440,202
			74



海上出入貨物[輸移出(最終船卸港別/品種別)]

国・地域/都道府県	最終船卸港	品 種	貨物量 (トン)
		221 鉄鋼	348
		241 金属製品	134
		252 完成自動車	125,299
		254 二輪自動車	260
		255 自動車部品	69,837
		256 その他輸送機械	186
		261 産業機械	1,892
		262 電気機械	718
		351 化学薬品	6,895
		371 染料・顔料・合成樹脂・その他化学工業品	131
		442 文房具・運動娯楽用品・楽器	154
		451 ゴム製品	232,731
		471 その他製造工業品	28
		521 輸送用容器	44
		531 取合せ品	368
		541 分類不能のもの	1,103
	<b>アブダビ</b>		<b>38,221</b>
		351 化学薬品	84
		451 ゴム製品	38,137
	<b>アジマン</b>		<b>81</b>
		351 化学薬品	81
	<b>ドバイ</b>		<b>7,243</b>
		252 完成自動車	6,078
		255 自動車部品	721
		261 産業機械	444
	<b>ジェベルアリ</b>		<b>252,190</b>
		081 水産品	51
		221 鉄鋼	348
		241 金属製品	134
		252 完成自動車	111,196
		254 二輪自動車	212
		255 自動車部品	9,649
		256 その他輸送機械	186
		261 産業機械	717
		262 電気機械	292
		351 化学薬品	5,918
		371 染料・顔料・合成樹脂・その他化学工業品	131
		442 文房具・運動娯楽用品・楽器	154
		451 ゴム製品	121,923
		471 その他製造工業品	28
		521 輸送用容器	44
		531 取合せ品	368
		541 分類不能のもの	839
	<b>ジャベルダナ</b>		<b>1,041</b>
		262 電気機械	48
		451 ゴム製品	993
	<b>ハウルファカン</b>		<b>5,796</b>
		261 産業機械	49
		351 化学薬品	812
		451 ゴム製品	4,935
	<b>シャルジャー</b>		<b>135,630</b>
		081 水産品	23
		252 完成自動車	8,025
		254 二輪自動車	48
		255 自動車部品	59,467
		261 産業機械	682
		262 電気機械	378
		451 ゴム製品	66,743
		541 分類不能のもの	264
<b>イエメン</b>			<b>9,071</b>
		222 鋼材	4,951
		252 完成自動車	141
		351 化学薬品	81
		451 ゴム製品	3,853
		471 その他製造工業品	45
	<b>アデン</b>		<b>622</b>
		252 完成自動車	56

海上出入貨物[輸移出(最終船卸港別/品種別)]

国・地域/都道府県	最終船卸港	品 種	貨物量 (トン)
	ホディタ	451 ゴム製品 471 その他製造工業品  222 鋼材 252 完成自動車 351 化学薬品 451 ゴム製品	521 45  <b>8,449</b> 4,951 85 81 3,332
イスラエル	アシドッド	222 鋼材 231 非鉄金属 241 金属製品 262 電気機械 351 化学薬品 421 製造食品 442 文房具・運動娯楽用品・楽器 451 ゴム製品	<b>11,003</b> 420 152 147 2,513 170 3,366 23 4,212
	ハイファ	222 鋼材 231 非鉄金属 241 金属製品 262 電気機械 351 化学薬品 421 製造食品 442 文房具・運動娯楽用品・楽器 451 ゴム製品	<b>10,014</b> 336 152 147 2,513 143 3,366 23 3,334
		222 鋼材 351 化学薬品 451 ゴム製品	<b>989</b> 84 27 878
イラク	ウム カザル	254 二輪自動車 255 自動車部品 261 産業機械 351 化学薬品 451 ゴム製品 531 取合せ品	<b>1,719</b> 53 53 46 135 1,253 179
		254 二輪自動車 255 自動車部品 261 産業機械 351 化学薬品 451 ゴム製品 531 取合せ品	<b>1,719</b> 53 53 46 135 1,253 179
イラン	シャヒドラジャイ(バンダルアバス)	252 完成自動車 255 自動車部品 256 その他輸送機械	<b>2,279</b> 319 1,921 39
		252 完成自動車 255 自動車部品 256 その他輸送機械	<b>2,279</b> 319 1,921 39
オマーン	マスカット	221 鉄鋼 222 鋼材 252 完成自動車 255 自動車部品 256 その他輸送機械 271 陶磁器 351 化学薬品 371 染料・顔料・合成樹脂・その他化学工業品 442 文房具・運動娯楽用品・楽器 451 ゴム製品 531 取合せ品	<b>26,392</b> 83 1,791 198 97 90 22 512 269 46 23,234 50
		351 化学薬品	<b>297</b> 297

### 海上出入貨物[輸移出(最終船卸港別/品種別)]

国・地域/都道府県	最終船卸港	品 種	貨物量 (トン)
	ポートサルタンカブース	221 鉄鋼	83
		222 鋼材	139
		252 完成自動車	47
		256 その他輸送機械	90
		271 陶磁器	22
		351 化学薬品	75
		451 ゴム製品	23,234
		531 取合せ品	50
		222 鋼材	1,652
		252 完成自動車	151
	255 自動車部品	97	
	351 化学薬品	140	
ミナカブース	371 染料・顔料・合成樹脂・その他化学工業品	269	
	442 文房具・運動娯楽用品・楽器	46	
カタール	ドーハ	254 二輪自動車	25
		255 自動車部品	314
		256 その他輸送機械	90
		261 産業機械	553
		351 化学薬品	594
		451 ゴム製品	9,018
		531 取合せ品	25
		541 分類不能のもの	338
		254 二輪自動車	25
		255 自動車部品	314
	256 その他輸送機械	90	
	261 産業機械	553	
	351 化学薬品	594	
	451 ゴム製品	9,018	
531 取合せ品	25		
541 分類不能のもの	338		
キプロス	リマソル	451 ゴム製品	188
		451 ゴム製品	188
クウェート	クウェート	222 鋼材	76
		252 完成自動車	184
		254 二輪自動車	102
		256 その他輸送機械	90
		261 産業機械	270
		262 電気機械	24
		351 化学薬品	756
		442 文房具・運動娯楽用品・楽器	148
		451 ゴム製品	13,036
		531 取合せ品	199
	シャイバ	222 鋼材	48
		254 二輪自動車	102
		351 化学薬品	702
		442 文房具・運動娯楽用品・楽器	148
	シュワイカ	222 鋼材	28
		261 産業機械	242
		262 電気機械	24
		351 化学薬品	54
		451 ゴム製品	10,862
		252 完成自動車	184
		256 その他輸送機械	90
		261 産業機械	28
		451 ゴム製品	2,174

海上出入貨物[輸移出(最終船卸港別/品種別)]

国・地域/都道府県	最終船卸港	品 種	貨物量 (トン)		
		531 取合せ品	199		
サウジアラビア		252 完成自動車	651		
		254 二輪自動車	130		
		261 産業機械	2,041		
		262 電気機械	876		
		265 その他機械	109		
		351 化学薬品	4,495		
		371 染料・顔料・合成樹脂・その他化学工業品	24		
		451 ゴム製品	135,953		
		531 取合せ品	779		
		541 分類不能のもの	658		
		<b>ダンマン</b>		<b>87,521</b>	
			261 産業機械	122	
			351 化学薬品	3,254	
			451 ゴム製品	84,145	
		<b>ジェッダ</b>		<b>56,880</b>	
ジュバイル		252 完成自動車	651		
		254 二輪自動車	130		
		261 産業機械	604		
		262 電気機械	876		
		265 その他機械	109		
		351 化学薬品	1,241		
		371 染料・顔料・合成樹脂・その他化学工業品	24		
		451 ゴム製品	51,808		
		531 取合せ品	779		
		541 分類不能のもの	658		
		<b>ジュバイル</b>		<b>1,315</b>	
			261 産業機械	1,315	
		シリア・アラブ		451 ゴム製品	568
					568
				<b>ラタキア</b>	<b>568</b>
		451 ゴム製品	568		
トルコ		221 鉄鋼	8,896		
		222 鋼材	4,203		
		231 非鉄金属	53		
		241 金属製品	55		
		252 完成自動車	284		
		254 二輪自動車	1,126		
		255 自動車部品	144		
		261 産業機械	56		
		351 化学薬品	3,620		
		371 染料・顔料・合成樹脂・その他化学工業品	229		
		451 ゴム製品	69,721		
		471 その他製造工業品	68		
		541 分類不能のもの	338		
		<b>アリアーア</b>		<b>5,211</b>	
			221 鉄鋼	5,100	
			222 鋼材	111	
		<b>イスタンブール</b>		<b>6,941</b>	
			221 鉄鋼	2,492	
			222 鋼材	2,492	
			231 非鉄金属	53	
			241 金属製品	55	
			261 産業機械	56	
			351 化学薬品	448	
			371 染料・顔料・合成樹脂・その他化学工業品	47	
			451 ゴム製品	1,204	
			471 その他製造工業品	68	
			541 分類不能のもの	26	
<b>イズミル</b>		<b>11,643</b>			
	222 鋼材	799			
	451 ゴム製品	10,844			
<b>イズミト</b>		<b>27,272</b>			

海上出入貨物[輸移出(最終船卸港別/品種別)]

国・地域/都道府県	最終船卸港	品 種	貨物量 (トン)
	メルシン	221 鉄鋼 222 鋼材 254 二輪自動車 351 化学薬品 371 染料・顔料・合成樹脂・その他化学工業品 451 ゴム製品 541 分類不能のもの  252 完成自動車 255 自動車部品 451 ゴム製品 541 分類不能のもの	1,304 801 1,126 3,172 182 20,479 208  <b>37,726</b> 284 144 37,194 104
バーレーン	バーレーン	252 完成自動車 256 その他輸送機械 351 化学薬品 444 その他日用品 451 ゴム製品 531 取合せ品 541 分類不能のもの  252 完成自動車 256 その他輸送機械 351 化学薬品 444 その他日用品 451 ゴム製品 531 取合せ品 541 分類不能のもの	<b>2,611</b> 41 45 401 65 1,848 99 112  <b>2,219</b> 41 45 345 65 1,512 99 112
	マナーマ	351 化学薬品 451 ゴム製品	<b>392</b> 56 336
ヨルダン	アカバ	252 完成自動車 254 二輪自動車 255 自動車部品 261 産業機械 262 電気機械 351 化学薬品 371 染料・顔料・合成樹脂・その他化学工業品 451 ゴム製品 501 動植物性製造飼肥料 541 分類不能のもの  252 完成自動車 254 二輪自動車 255 自動車部品 261 産業機械 262 電気機械 351 化学薬品 371 染料・顔料・合成樹脂・その他化学工業品 451 ゴム製品 501 動植物性製造飼肥料 541 分類不能のもの	<b>13,273</b> 19 53 676 282 207 2,268 52 9,639 25 52  <b>13,273</b> 19 53 676 282 207 2,268 52 9,639 25 52
レバノン	バイルート	221 鉄鋼 222 鋼材 252 完成自動車 254 二輪自動車 351 化学薬品 451 ゴム製品 541 分類不能のもの  221 鉄鋼 222 鋼材 252 完成自動車 254 二輪自動車 351 化学薬品 451 ゴム製品	<b>12,910</b> 969 414 41 314 27 10,512 633  <b>12,910</b> 969 414 41 314 27 10,512

海上出入貨物[輸移出(最終船卸港別/品種別)]

国・地域/都道府県	最終船卸港	品 種	貨物量 (トン)
		541 分類不能のもの	633
<b>オーストラリア</b>			<b>93,670</b>
		081 水産品	23
		101 樹脂類	58
		211 非金属鉱物	28
		252 完成自動車	61
		254 二輪自動車	4,539
		255 自動車部品	1,091
		256 その他輸送機械	21
		261 産業機械	2,760
		262 電気機械	216
		265 その他機械	55
		271 陶磁器	22
		281 セメント	281
		291 ガラス類	67
		301 窯業品	75
		351 化学薬品	4,165
		371 染料・顔料・合成樹脂・その他化学工業品	24
		381 紙・パルプ	418
		421 製造食品	5,235
		442 文房具・運動娯楽用品・楽器	19
		443 家具装備品	948
		451 ゴム製品	73,429
		471 その他製造工業品	37
		531 取合せ品	46
		541 分類不能のもの	52
	<b>アデレード</b>		<b>13,018</b>
		381 紙・パルプ	209
		443 家具装備品	48
		451 ゴム製品	12,761
	<b>ブリスベーン</b>		<b>20,971</b>
		252 完成自動車	41
		254 二輪自動車	53
		255 自動車部品	48
		256 その他輸送機械	21
		261 産業機械	165
		281 セメント	28
		291 ガラス類	67
		351 化学薬品	1,707
		421 製造食品	140
		451 ゴム製品	18,701
	<b>フリマントル</b>		<b>11,046</b>
		254 二輪自動車	1,074
		261 産業機械	858
		262 電気機械	24
		351 化学薬品	150
		381 紙・パルプ	209
		451 ゴム製品	8,731
	<b>メルボルン</b>		<b>19,911</b>
		101 樹脂類	58
		211 非金属鉱物	28
		252 完成自動車	20
		254 二輪自動車	1,814
		255 自動車部品	1,043
		261 産業機械	630
		351 化学薬品	778
		371 染料・顔料・合成樹脂・その他化学工業品	24
		421 製造食品	2,896
		442 文房具・運動娯楽用品・楽器	19
		451 ゴム製品	12,601
	<b>シドニー</b>		<b>28,724</b>
		081 水産品	23
		254 二輪自動車	1,598
		261 産業機械	1,107
		262 電気機械	192
		265 その他機械	55
		271 陶磁器	22
		281 セメント	253
		301 窯業品	75
		351 化学薬品	1,530

海上出入貨物[輸移出(最終船卸港別/品種別)]

国・地域/都道府県	最終船卸港	品 種	貨物量 (トン)
		421 製造食品 443 家具装備品 451 ゴム製品 471 その他製造工業品 531 取合せ品 541 分類不能のもの	2,199 900 20,635 37 46 52
仏領ポリネシア		262 電気機械 451 ゴム製品 461 木製品	184 57 26 101
	パペーテ(タヒチ島)	262 電気機械 451 ゴム製品 461 木製品	184 57 26 101
グアム		444 その他日用品	247 247
	グアム	444 その他日用品	247 247
ニューカレドニア		451 ゴム製品	52 52
	ヌメア	451 ゴム製品	52 52
ニュージーランド		221 鉄鋼 222 鋼材 252 完成自動車 254 二輪自動車 255 自動車部品 261 産業機械 262 電気機械 351 化学薬品 381 紙・パルプ 441 衣服・身廻品・はきもの 443 家具装備品 451 ゴム製品 461 木製品 531 取合せ品	27,578 55 1,845 12,384 731 96 72 24 144 78 22 263 11,716 56 92
	オークランド	222 鋼材 252 完成自動車 254 二輪自動車 255 自動車部品 262 電気機械 381 紙・パルプ 443 家具装備品 451 ゴム製品 531 取合せ品	22,405 1,071 12,290 731 48 24 52 239 7,904 46
	リッテルトン	252 完成自動車 261 産業機械 451 ゴム製品 531 取合せ品	3,065 94 24 2,901 46
	ナピア	261 産業機械 443 家具装備品	48 24 24
	ポートチャルマース	441 衣服・身廻品・はきもの 451 ゴム製品	517 22 495
	タウランガ	221 鉄鋼 222 鋼材 255 自動車部品 351 化学薬品 381 紙・パルプ	1,519 55 774 48 144 26

海上出入貨物[輸移出(最終船卸港別/品種別)]

国・地域/都道府県	最終船卸港	品 種	貨物量 (トン)
	ウエリントン	451 ゴム製品	416
		461 木製品	56
		261 産業機械	24
フィジー	スバ	261 産業機械	46
		261 産業機械	46
ジブチ	ジブチ	021 米	1,319
		351 化学薬品	108
		451 ゴム製品	182
		021 米	1,319
		351 化学薬品	108
		451 ゴム製品	182
アルジェリア	アルジェ	262 電気機械	24
		451 ゴム製品	18,848
		541 分類不能のもの	56
	アルゼウ	262 電気機械	24
		451 ゴム製品	1,468
		541 分類不能のもの	56
	アルゼウ	451 ゴム製品	288
	デリス	451 ゴム製品	52
	ガザウエト	451 ゴム製品	157
	ジジュリ	451 ゴム製品	1,206
オラン	451 ゴム製品	15,677	
エジプト	アレキサンドリア	081 水産品	13,565
		101 樹脂類	58
		221 鉄鋼	3,655
		222 鋼材	1,010
		254 二輪自動車	53
		255 自動車部品	7,083
		261 産業機械	2,467
		262 電気機械	96
		351 化学薬品	814
		441 衣服・身廻品・はきもの	56
451 ゴム製品	51,310		
アレキサンドリア	081 水産品	1,493	
	221 鉄鋼	3,655	
	222 鋼材	858	
	254 二輪自動車	53	
	261 産業機械	809	
	351 化学薬品	432	
451 ゴム製品	51,310		
ダミエッタ	081 水産品	5,576	
	101 樹脂類	58	
	261 産業機械	224	
	441 衣服・身廻品・はきもの	56	
ポートサイド			14,014



海上出入貨物[輸移出(最終船卸港別/品種別)]

国・地域/都道府県	最終船卸港	品 種	貨物量 (トン)
	アダビヤ	081 水産品	6,108
		255 自動車部品	7,031
	ソクナポート	261 産業機械	821
		351 化学薬品	54
			<b>388</b>
		081 水産品	388
			<b>1,241</b>
		222 鋼材	152
		255 自動車部品	52
		261 産業機械	613
		262 電気機械	96
		351 化学薬品	328
スーダン			<b>800</b>
	ポートスーダン	451 ゴム製品	800
			<b>800</b>
		451 ゴム製品	800
チュニジア			<b>2,822</b>
	スファクス	256 その他輸送機械	90
		351 化学薬品	611
		451 ゴム製品	2,121
			<b>331</b>
	チュニス	351 化学薬品	331
			<b>2,491</b>
		256 その他輸送機械	90
		351 化学薬品	280
		451 ゴム製品	2,121
モロッコ			<b>6,692</b>
	カサブランカ	222 鋼材	263
		254 二輪自動車	53
		351 化学薬品	243
		451 ゴム製品	6,133
			<b>6,692</b>
		222 鋼材	263
		254 二輪自動車	53
		351 化学薬品	243
		451 ゴム製品	6,133
リビア			<b>2,728</b>
	ベンガジ	254 二輪自動車	53
		351 化学薬品	1,223
		451 ゴム製品	1,452
			<b>1,088</b>
	ミスラタ	351 化学薬品	1,088
			<b>1,452</b>
	トリポリ	451 ゴム製品	1,452
			<b>188</b>
		254 二輪自動車	53
		351 化学薬品	135
南アフリカ			<b>155,527</b>
		081 水産品	107
		101 樹脂類	58
		222 鋼材	1,106
		252 完成自動車	94,327
		254 二輪自動車	868
		255 自動車部品	416
		256 その他輸送機械	121
		261 産業機械	939
		351 化学薬品	1,210
		371 染料・顔料・合成樹脂・その他化学工業品	56
		441 衣服・身廻品・はきもの	39
		451 ゴム製品	56,205
		521 輸送用容器	49
		541 分類不能のもの	26

海上出入貨物[輸移出(最終船卸港別/品種別)]

国・地域/都道府県	最終船卸港	品 種	貨物量 (トン)	
	ケープタウン	081 水産品	107	
		261 産業機械	70	
		351 化学薬品	152	
	ダーバン			<b>97,693</b>
		222 鋼材	1,106	
		252 完成自動車	91,564	
		254 二輪自動車	868	
		255 自動車部品	368	
		256 その他輸送機械	121	
		261 産業機械	113	
		351 化学薬品	780	
		371 染料・顔料・合成樹脂・その他化学工業品	56	
		441 衣服・身廻品・はきもの	39	
	451 ゴム製品	2,652		
	541 分類不能のもの	26		
ポートエリザベス			<b>57,505</b>	
	101 樹脂類	58		
	252 完成自動車	2,763		
	255 自動車部品	48		
	261 産業機械	756		
	351 化学薬品	278		
	451 ゴム製品	53,553		
521 輸送用容器	49			
アンゴラ		255 自動車部品	72	
		261 産業機械	24	
		351 化学薬品	216	
	ロビト			<b>108</b>
		351 化学薬品	108	
	ルアンダ			<b>204</b>
		255 自動車部品	72	
		261 産業機械	24	
	351 化学薬品	108		
	ガーナ		081 水産品	2,812
252 完成自動車			20	
255 自動車部品			81	
261 産業機械			346	
301 窯業品			66	
351 化学薬品			459	
421 製造食品			195	
441 衣服・身廻品・はきもの			56	
451 ゴム製品			6,625	
タコラジー				
		451 ゴム製品	97	
テマ				<b>10,563</b>
		081 水産品	2,812	
		252 完成自動車	20	
		255 自動車部品	81	
		261 産業機械	346	
		301 窯業品	66	
		351 化学薬品	459	
		421 製造食品	195	
		441 衣服・身廻品・はきもの	56	
	451 ゴム製品	6,528		
ガボン		451 ゴム製品	2,736	
		541 分類不能のもの	208	
	リブレビル			<b>2,944</b>
		451 ゴム製品	2,736	
		541 分類不能のもの	208	
ガメルーン		252 完成自動車	<b>3,084</b> 10	

### 海上出入貨物[輸移出(最終船卸港別/品種別)]

国・地域/都道府県	最終船卸港	品 種	貨物量 (トン)
	デュアラ	255 自動車部品 351 化学薬品 451 ゴム製品 541 分類不能のもの  252 完成自動車 255 自動車部品 351 化学薬品 451 ゴム製品 541 分類不能のもの	19 22 2,825 208  10 19 22 2,825 208  <b>3,084</b>
ギニア	コナクリ	261 産業機械 441 衣服・身廻品・はきもの  261 産業機械 441 衣服・身廻品・はきもの	70 333  70 333  <b>403</b>
ケニア	モンバサ	021 米 252 完成自動車 254 二輪自動車 255 自動車部品 256 その他輸送機械 261 産業機械 351 化学薬品 451 ゴム製品  021 米 252 完成自動車 254 二輪自動車 255 自動車部品 256 その他輸送機械 261 産業機械 351 化学薬品 451 ゴム製品	364 11,955 237 581 38 24 1,161 629  364 11,955 237 581 38 24 1,161 629  <b>14,989</b>
コートジボアール	アビジャン	441 衣服・身廻品・はきもの 451 ゴム製品  441 衣服・身廻品・はきもの 451 ゴム製品	96 3,899  96 3,899  <b>3,995</b>
コンゴ民主共和国	マタディ	252 完成自動車 351 化学薬品  252 完成自動車 351 化学薬品	177 82  177 82  <b>259</b>
サントメ・プリンシペ	サントメ	021 米 451 ゴム製品  021 米 451 ゴム製品	565 26  565 26  <b>591</b>
シエラレオネ	フリータウン	252 完成自動車  252 完成自動車	76  76  <b>76</b>
セネガル	ダカール	351 化学薬品 451 ゴム製品  351 化学薬品	243 875  243  <b>1,118</b>

海上出入貨物[輸移出(最終船卸港別/品種別)]

国・地域/都道府県	最終船卸港	品 種	貨物量 (トン)	
		451 ゴム製品	875	
タンザニア	ダルエスサラム	021 米	1,463	
		252 完成自動車	6,264	
		255 自動車部品	122	
		256 その他輸送機械	39	
		261 産業機械	92	
		351 化学薬品	135	
		451 ゴム製品	157	
		531 取合せ品	23	
	ザンジバル	021 米	1,463	
		252 完成自動車	5,828	
		255 自動車部品	122	
		256 その他輸送機械	39	
		261 産業機械	46	
		351 化学薬品	135	
		451 ゴム製品	157	
		531 取合せ品	23	
			<b>482</b>	
		252 完成自動車	436	
		261 産業機械	46	
トーゴ	ロメ	451 ゴム製品	2,890	
		451 ゴム製品	2,890	
ナイジェリア	アババ	222 鋼材	269	
		252 完成自動車	204	
		254 二輪自動車	713	
		255 自動車部品	1,302	
		256 その他輸送機械	38	
		261 産業機械	145	
		351 化学薬品	1,754	
		443 家具装備品	23	
		451 ゴム製品	6,895	
		ラゴス	222 鋼材	269
	252 完成自動車		85	
	254 二輪自動車		713	
	255 自動車部品		150	
	261 産業機械		43	
	351 化学薬品		270	
	451 ゴム製品		261	
			<b>9,552</b>	
			252 完成自動車	119
			255 自動車部品	1,152
		256 その他輸送機械	38	
	261 産業機械	102		
	351 化学薬品	1,484		
	443 家具装備品	23		
	451 ゴム製品	6,634		
ナミビア	ウォルビスベイ	252 完成自動車	2,666	
		254 二輪自動車	53	
		255 自動車部品	48	
		451 ゴム製品	2,582	
			<b>5,349</b>	
		252 完成自動車	2,666	
		254 二輪自動車	53	
		255 自動車部品	48	
		451 ゴム製品	2,582	
	ベナン		255 自動車部品	48
351 化学薬品			27	

海上出入貨物[輸移出(最終船卸港別/品種別)]

国・地域/都道府県	最終船卸港	品 種	貨物量 (トン)
	コトヌ	441 衣服・身廻品・はきもの 451 ゴム製品 471 その他製造工業品 541 分類不能のもの  255 自動車部品 351 化学薬品 441 衣服・身廻品・はきもの 451 ゴム製品 471 その他製造工業品 541 分類不能のもの	192 78 22 52  419 48 27 192 78 22 52
マダガスカル	タマタブ  トアマシナ	252 完成自動車 471 その他製造工業品  471 その他製造工業品  252 完成自動車	86 41 45  45 45  41 41
モザンビーク	ベイラ  マプト  ナカラ	252 完成自動車 255 自動車部品 351 化学薬品 451 ゴム製品  252 完成自動車 255 自動車部品 451 ゴム製品  252 完成自動車 255 自動車部品 351 化学薬品  351 化学薬品	8,468 6,792 336 162 1,178  1,637 363 96 1,178  6,777 6,429 240 108  54 54
モーリシャス	ポートルイス	252 完成自動車 255 自動車部品 261 産業機械 351 化学薬品  252 完成自動車 255 自動車部品 261 産業機械 351 化学薬品	594 405 67 19 103  594 405 67 19 103
モーリタニア	ヌアクショット	351 化学薬品 451 ゴム製品  351 化学薬品 451 ゴム製品	4,557 56 4,501  4,557 56 4,501
リベリア	モンロビア	351 化学薬品 451 ゴム製品  351 化学薬品 451 ゴム製品	80 54 26  80 54 26
アイルランド	コーク	254 二輪自動車 261 産業機械 351 化学薬品	993 53 141 799
			262

海上出入貨物[輸移出(最終船卸港別/品種別)]

国・地域/都道府県	最終船卸港	品 種	貨物量 (トン)
		351 化学薬品	262
	<b>ダブリン</b>		<b>731</b>
		254 二輪自動車	53
		261 産業機械	141
		351 化学薬品	537
<b>イギリス</b>			<b>13,375</b>
		101 樹脂類	174
		222 鋼材	138
		252 完成自動車	28
		253 その他輸送用車輛	120
		254 二輪自動車	1,911
		255 自動車部品	1,424
		261 産業機械	934
		262 電気機械	48
		351 化学薬品	102
		421 製造食品	300
		441 衣服・身廻品・はきもの	236
		444 その他日用品	45
		451 ゴム製品	7,915
	<b>ベルファスト</b>		<b>864</b>
		261 産業機械	46
		451 ゴム製品	818
	<b>ブリストル</b>		<b>181</b>
		451 ゴム製品	181
	<b>フィリクストーエ</b>		<b>6,838</b>
		101 樹脂類	174
		222 鋼材	138
		253 その他輸送用車輛	120
		254 二輪自動車	1,858
		261 産業機械	304
		262 電気機械	48
		351 化学薬品	54
		421 製造食品	225
		441 衣服・身廻品・はきもの	236
		451 ゴム製品	3,681
	<b>グレーンジマス</b>		<b>2,986</b>
		254 二輪自動車	53
		261 産業機械	403
		451 ゴム製品	2,530
	<b>リバプール</b>		<b>46</b>
		261 産業機械	46
	<b>サザンプトン</b>		<b>2,385</b>
		252 完成自動車	28
		255 自動車部品	1,424
		261 産業機械	135
		351 化学薬品	48
		444 その他日用品	45
		451 ゴム製品	705
	<b>テムズポート</b>		<b>75</b>
		421 製造食品	75
<b>イタリア</b>			<b>32,617</b>
		051 その他農産品	626
		101 樹脂類	116
		222 鋼材	138
		252 完成自動車	554
		254 二輪自動車	14,680
		255 自動車部品	1,538
		261 産業機械	2,556
		262 電気機械	447
		351 化学薬品	488
		371 染料・顔料・合成樹脂・その他化学工業品	222
		401 その他繊維工業品	25
		421 製造食品	25
		444 その他日用品	140
		451 ゴム製品	10,582
		471 その他製造工業品	209

海上出入貨物[輸移出(最終船卸港別/品種別)]

国・地域/都道府県	最終船卸港	品 種	貨物量 (トン)
		531 取合せ品	245
		541 分類不能のもの	26
		<b>アンコナ</b>	<b>1,796</b>
		252 完成自動車	20
		255 自動車部品	1,490
		261 産業機械	245
		262 電気機械	15
		541 分類不能のもの	26
		<b>バリ</b>	<b>313</b>
		451 ゴム製品	313
		<b>カリアーリ</b>	<b>208</b>
		451 ゴム製品	208
		<b>チビタベッキア</b>	<b>2,466</b>
		451 ゴム製品	2,466
		<b>ジェノバ</b>	<b>10,292</b>
		051 その他農産品	462
		101 樹脂類	58
		254 二輪自動車	215
		261 産業機械	1,934
		262 電気機械	336
		351 化学薬品	488
		371 染料・顔料・合成樹脂・その他化学工業品	222
		401 その他繊維工業品	25
		444 その他日用品	84
		451 ゴム製品	6,259
		471 その他製造工業品	209
		<b>ラスペチア</b>	<b>1,623</b>
		252 完成自動車	221
		254 二輪自動車	78
		255 自動車部品	48
		261 産業機械	144
		451 ゴム製品	912
		531 取合せ品	220
		<b>リボルノ</b>	<b>285</b>
		421 製造食品	25
		451 ゴム製品	260
		<b>ナポリ</b>	<b>362</b>
		051 その他農産品	164
		261 産業機械	46
		262 電気機械	96
		444 その他日用品	56
		<b>トリエステ</b>	<b>15,067</b>
		101 樹脂類	58
		222 鋼材	138
		252 完成自動車	196
254 二輪自動車	14,387		
261 産業機械	124		
451 ゴム製品	164		
<b>ベネチア</b>	<b>205</b>		
252 完成自動車	117		
261 産業機械	63		
531 取合せ品	25		
<b>オランダ</b>		<b>51,911</b>	
	081 水産品	47	
	252 完成自動車	20	
	255 自動車部品	218	
	256 その他輸送機械	423	
	261 産業機械	2,314	
	262 電気機械	24,898	
	271 陶磁器	45	
	281 セメント	112	
	301 窯業品	1,078	
	324 その他石油製品	470	
	351 化学薬品	5,055	
	371 染料・顔料・合成樹脂・その他化学工業品	102	

海上出入貨物[輸移出(最終船卸港別/品種別)]

国・地域/都道府県	最終船卸港	品 種	貨物量 (トン)
		401 その他繊維工業品	25
		421 製造食品	238
		444 その他日用品	196
		451 ゴム製品	12,063
		471 その他製造工業品	4,057
		501 動植物性製造飼肥料	28
		531 取合せ品	365
		541 分類不能のもの	157
			<b>51,911</b>
	ロッテルダム	081 水産品	47
		252 完成自動車	20
		255 自動車部品	218
		256 その他輸送機械	423
		261 産業機械	2,314
		262 電気機械	24,898
		271 陶磁器	45
		281 セメント	112
		301 窯業品	1,078
		324 その他石油製品	470
		351 化学薬品	5,055
		371 染料・顔料・合成樹脂・その他化学工業品	102
		401 その他繊維工業品	25
		421 製造食品	238
		444 その他日用品	196
		451 ゴム製品	12,063
		471 その他製造工業品	4,057
		501 動植物性製造飼肥料	28
		531 取合せ品	365
		541 分類不能のもの	157
			<b>100,374</b>
ドイツ		101 樹脂類	175
		161 砂利・砂	22
		211 非金属鉱物	4
		221 鉄鋼	504
		222 鋼材	180
		231 非鉄金属	57
		241 金属製品	1,201
		254 二輪自動車	973
		255 自動車部品	613
		256 その他輸送機械	359
		261 産業機械	4,945
		262 電気機械	7,145
		263 測量・光学・医療用機械	225
		271 陶磁器	46
		301 窯業品	18
		351 化学薬品	2,493
		371 染料・顔料・合成樹脂・その他化学工業品	66
		391 糸及び紡績半製品	24
		443 家具装備品	23
		444 その他日用品	400
		451 ゴム製品	80,139
		471 その他製造工業品	45
		531 取合せ品	561
		541 分類不能のもの	156
	ブレーメン		<b>156</b>
		451 ゴム製品	156
	ブレーメンハーフェン		<b>3,742</b>
		222 鋼材	56
		255 自動車部品	154
		261 産業機械	199
		262 電気機械	414
		443 家具装備品	23
		444 その他日用品	176
		451 ゴム製品	2,720
	ハンブルグ		<b>96,476</b>
		101 樹脂類	175
		161 砂利・砂	22
		211 非金属鉱物	4
		221 鉄鋼	504
		222 鋼材	124
		231 非鉄金属	57



海上出入貨物[輸移出(最終船卸港別/品種別)]

国・地域/都道府県	最終船卸港	品 種	貨物量 (トン)
		241 金属製品 254 二輪自動車 255 自動車部品 256 その他輸送機械 261 産業機械 262 電気機械 263 測量・光学・医療用機械 271 陶磁器 301 窯業品 351 化学薬品 371 染料・顔料・合成樹脂・その他化学工業品 391 糸及び紡績半製品 444 その他日用品 451 ゴム製品 471 その他製造工業品 531 取合せ品 541 分類不能のもの	1,201 973 459 359 4,746 6,731 225 46 18 2,493 66 24 224 77,263 45 561 156
デンマーク		255 自動車部品 261 産業機械 541 分類不能のもの	<b>2,361</b> 48 2,287 26
	オールフス	541 分類不能のもの	<b>26</b> 26
	コペンハーゲン	255 自動車部品 261 産業機械	<b>2,335</b> 48 2,287
フランス		021 米 081 水産品 101 樹脂類 254 二輪自動車 255 自動車部品 261 産業機械 262 電気機械 351 化学薬品 371 染料・顔料・合成樹脂・その他化学工業品 421 製造食品 423 水 451 ゴム製品 471 その他製造工業品 531 取合せ品 541 分類不能のもの	<b>12,785</b> 215 107 29 4,743 1,029 820 58 549 362 25 54 4,608 63 100 23
	フォス	021 米 101 樹脂類 254 二輪自動車 255 自動車部品 261 産業機械 351 化学薬品 423 水 451 ゴム製品 471 その他製造工業品 531 取合せ品	<b>11,320</b> 215 29 4,743 1,029 231 371 54 4,504 44 100
	ルアーブル	081 水産品 261 産業機械 262 電気機械 351 化学薬品 371 染料・顔料・合成樹脂・その他化学工業品 421 製造食品 451 ゴム製品 471 その他製造工業品 541 分類不能のもの	<b>1,465</b> 107 589 58 178 362 25 104 19 23
ベルギー		081 水産品 101 樹脂類 161 砂利・砂 222 鋼材 241 金属製品	<b>180,693</b> 46 29 44 28 87

海上出入貨物[輸移出(最終船卸港別/品種別)]

国・地域/都道府県	最終船卸港	品 種	貨物量 (トン)		
	アントワープ	254 二輪自動車	20,750		
		256 その他輸送機械	179		
		261 産業機械	2,695		
		262 電気機械	183		
		301 窯業品	502		
		351 化学薬品	3,060		
		441 衣服・身廻品・はきもの	22		
		443 家具装備品	48		
		451 ゴム製品	152,444		
		471 その他製造工業品	138		
		481 金属くず	50		
		491 再利用資材	30		
		531 取合せ品	171		
		541 分類不能のもの	187		
			<b>20,696</b>		
		ヘント	081 水産品	46	
			101 樹脂類	29	
			161 砂利・砂	44	
			222 鋼材	28	
			241 金属製品	87	
			254 二輪自動車	25	
			256 その他輸送機械	90	
			261 産業機械	1,364	
			262 電気機械	183	
			301 窯業品	502	
	351 化学薬品		3,060		
	441 衣服・身廻品・はきもの		22		
	443 家具装備品		48		
	451 ゴム製品		14,592		
	471 その他製造工業品		138		
	481 金属くず	50			
	491 再利用資材	30			
	531 取合せ品	171			
	541 分類不能のもの	187			
		<b>21,371</b>			
	ゼーブルッゲ	254 二輪自動車	20,408		
		261 産業機械	963		
			<b>138,626</b>		
		254 二輪自動車	317		
		256 その他輸送機械	89		
	261 産業機械	368			
	451 ゴム製品	137,852			
	ギリシャ	ピレエフス	222 鋼材	55	
			253 その他輸送用車輛	48	
			254 二輪自動車	290	
			261 産業機械	111	
			351 化学薬品	27	
			371 染料・顔料・合成樹脂・その他化学工業品	136	
			451 ゴム製品	2,603	
				<b>1,686</b>	
			テサロニキ	222 鋼材	55
				254 二輪自動車	290
		351 化学薬品		27	
		371 染料・顔料・合成樹脂・その他化学工業品		24	
		451 ゴム製品		1,290	
		<b>1,584</b>			
253 その他輸送用車輛		48			
261 産業機械		111			
371 染料・顔料・合成樹脂・その他化学工業品		112			
451 ゴム製品		1,313			
スウェーデン		254 二輪自動車	895		
		261 産業機械	72		
	263 測量・光学・医療用機械	441			
	291 ガラス類	21			
	301 窯業品	18			
	351 化学薬品	27			
	391 糸及び紡績半製品	72			
		<b>30,829</b>			

海上出入貨物[輸移出(最終船卸港別/品種別)]

国・地域/都道府県	最終船卸港	品 種	貨物量 (トン)
	ゴーセンブルグ	401 その他繊維工業品 425 その他食料工業品 451 ゴム製品 471 その他製造工業品 531 取合せ品	25 29 28,985 203 41 <b>30,781</b>
	ストックホルム	254 二輪自動車 261 産業機械 263 測量・光学・医療用機械 291 ガラス類 301 窯業品 351 化学薬品 391 糸及び紡績半製品 401 その他繊維工業品 425 その他食料工業品 451 ゴム製品 471 その他製造工業品 531 取合せ品 261 産業機械	895 24 441 21 18 27 72 25 29 28,985 203 41 <b>48</b> 48
スペイン			<b>24,919</b>
	アルヘシラス	021 米 251 鉄道車輛 252 完成自動車 254 二輪自動車 255 自動車部品 261 産業機械 262 電気機械 351 化学薬品 371 染料・顔料・合成樹脂・その他化学工業品 441 衣服・身廻品・はきもの 451 ゴム製品 521 輸送用容器 541 分類不能のもの	88 91 84 3,584 82 604 56 2,373 2,694 41 15,096 22 104 <b>1,825</b>
	アリカンテ	254 二輪自動車 261 産業機械 262 電気機械 351 化学薬品 451 ゴム製品	125 24 56 112 1,508
	バルセロナ	451 ゴム製品	<b>260</b> 260
	ビルバオ	021 米 251 鉄道車輛 252 完成自動車 254 二輪自動車 255 自動車部品 261 産業機械 351 化学薬品 371 染料・顔料・合成樹脂・その他化学工業品 441 衣服・身廻品・はきもの 451 ゴム製品	88 91 84 3,269 26 486 135 26 41 883 <b>677</b>
	カルタヘナ	451 ゴム製品	677
	ヒホン	351 化学薬品 371 染料・顔料・合成樹脂・その他化学工業品 541 分類不能のもの	<b>1,688</b> 528 1,056 104
	マラガ	451 ゴム製品	<b>560</b> 560
	パレンシア	261 産業機械	<b>24</b> 24
		254 二輪自動車	<b>14,123</b> 109

海上出入貨物[輸移出(最終船卸港別/品種別)]

国・地域/都道府県	最終船卸港	品 種	貨物量 (トン)
	ピゴ	255 自動車部品	56
		261 産業機械	46
		351 化学薬品	1,598
		371 染料・顔料・合成樹脂・その他化学工業品	1,612
		451 ゴム製品	10,680
	521 輸送用容器	22	
			<b>440</b>
	諸港	261 産業機械	24
		451 ゴム製品	416
			<b>193</b>
	254 二輪自動車	81	
	451 ゴム製品	112	
フィンランド			<b>37,675</b>
ヘルシンキ	254 二輪自動車	1,014	
	261 産業機械	302	
	351 化学薬品	27	
	442 文房具・運動娯楽用品・楽器	23	
	451 ゴム製品	36,263	
	471 その他製造工業品	46	
		<b>3,526</b>	
	ケミ	254 二輪自動車	448
		261 産業機械	62
		442 文房具・運動娯楽用品・楽器	23
		451 ゴム製品	2,947
		471 その他製造工業品	46
		<b>112</b>	
	コトカ	451 ゴム製品	112
			<b>33,436</b>
ラウマ	254 二輪自動車	566	
	261 産業機械	240	
	451 ゴム製品	32,630	
	<b>392</b>		
トゥルク	351 化学薬品	27	
	451 ゴム製品	365	
	<b>209</b>		
	451 ゴム製品	209	
ポルトガル			<b>274</b>
レイショーズ	252 完成自動車	78	
	255 自動車部品	84	
	261 産業機械	85	
	351 化学薬品	27	
		<b>117</b>	
	252 完成自動車	78	
リスボン	261 産業機械	39	
		<b>157</b>	
	255 自動車部品	84	
	261 産業機械	46	
	351 化学薬品	27	
アルバニア			<b>177</b>
ドウレース	261 産業機械	177	
		<b>177</b>	
	261 産業機械	177	
ブルガリア			<b>1,070</b>
バルナ	261 産業機械	704	
	451 ゴム製品	366	
		<b>1,070</b>	
	261 産業機械	704	
	451 ゴム製品	366	
ポーランド			<b>3,880</b>
	262 電気機械	24	

海上出入貨物[輸移出(最終船卸港別/品種別)]

国・地域/都道府県	最終船卸港	品 種	貨物量 (トン)	
	グダニスク	451 ゴム製品	3,856	
			<b>3,825</b>	
	シュチェチン	262 電気機械 451 ゴム製品	24 3,801	
		451 ゴム製品	<b>55</b> 55	
ルーマニア	コンスタンツァ	255 自動車部品 261 産業機械 444 その他日用品 451 ゴム製品 541 分類不能のもの	<b>2,500</b> 1,624 254 23 571 28	
		255 自動車部品 261 産業機械 444 その他日用品 451 ゴム製品 541 分類不能のもの	<b>2,500</b> 1,624 254 23 571 28	
アイスランド	レイキャビーク	254 二輪自動車 451 ゴム製品	<b>131</b> 53 78	
		254 二輪自動車 451 ゴム製品	<b>131</b> 53 78	
ノルウェー	ベルゲン	441 衣服・身廻品・はきもの 451 ゴム製品 471 その他製造工業品	<b>3,289</b> 44 3,132 113	
		451 ゴム製品	<b>209</b> 209	
		451 ゴム製品	<b>130</b> 130	
	ラビック	451 ゴム製品	<b>104</b> 104	
	オスロ	441 衣服・身廻品・はきもの 451 ゴム製品 471 その他製造工業品	<b>2,506</b> 44 2,349 113	
	スタバンゲル	451 ゴム製品	<b>340</b> 340	
	マルタ	マルサシロク	254 二輪自動車 451 ゴム製品	<b>76</b> 50 26
			254 二輪自動車 451 ゴム製品	<b>76</b> 50 26
クロアチア	リエカ	222 鋼材 261 産業機械	<b>405</b> 224 181	
		222 鋼材 261 産業機械	<b>405</b> 224 181	
スロベニア		253 その他輸送用車輛 254 二輪自動車 261 産業機械 262 電気機械 263 測量・光学・医療用機械 425 その他食料工業品	<b>4,087</b> 28 525 564 168 177 56	

海上出入貨物[輸移出(最終船卸港別/品種別)]

国・地域/都道府県	最終船卸港	品 種	貨物量 (トン)
	コーペル	451 ゴム製品 531 取合せ品 541 分類不能のもの  253 その他輸送用車輛 254 二輪自動車 261 産業機械 262 電気機械 263 測量・光学・医療用機械 425 その他食料工業品 451 ゴム製品 531 取合せ品 541 分類不能のもの	2,513 28 28  4,087 28 525 564 168 177 56 2,513 28 28
エストニア	タリン	241 金属製品 262 電気機械 451 ゴム製品  241 金属製品 262 電気機械 451 ゴム製品	62,042 84 160 61,798  62,042 84 160 61,798
ラトビア	リガ	261 産業機械 351 化学薬品 451 ゴム製品  261 産業機械 351 化学薬品 451 ゴム製品	2,695 83 1,462 1,150  2,695 83 1,462 1,150
リトアニア	クライペタ	261 産業機械 451 ゴム製品  261 産業機械 451 ゴム製品	8,520 554 7,966  8,520 554 7,966
ロシア	ノボロシースク	252 完成自動車 254 二輪自動車 255 自動車部品 256 その他輸送機械 261 産業機械 262 電気機械 264 事務用機器 331 コークス 351 化学薬品 371 染料・顔料・合成樹脂・その他化学工業品 421 製造食品 422 飲料 441 衣服・身廻品・はきもの 443 家具装備品 451 ゴム製品 531 取合せ品 541 分類不能のもの  252 完成自動車 254 二輪自動車 255 自動車部品 256 その他輸送機械 261 産業機械 262 電気機械 264 事務用機器 331 コークス 451 ゴム製品 531 取合せ品 541 分類不能のもの	167,472 301 1,042 149,245 777 840 350 199 227 964 159 25 107 22 3,737 8,645 49 783  1,943 124 53 432 112 104 326 199 227 265 49 52
	サンクト・ペテルスブルグ		151,163

海上出入貨物[輸移出(最終船卸港別/品種別)]

国・地域/都道府県	最終船卸港	品 種	貨物量 (トン)	
	ウラジオストック	255 自動車部品	143,762	
		256 その他輸送機械	665	
		261 産業機械	162	
		351 化学薬品	748	
		421 製造食品	25	
		443 家具装備品	3,737	
		451 ゴム製品	1,699	
		541 分類不能のもの	365	
			<b>10,745</b>	
		ポストーチヌイ	252 完成自動車	85
	254 二輪自動車		830	
	255 自動車部品		2,518	
	261 産業機械		447	
	371 染料・顔料・合成樹脂・その他化学工業品		159	
	422 飲料		107	
	441 衣服・身廻り品・はきもの		22	
	451 ゴム製品		6,577	
		<b>3,602</b>		
	ペトロパブロフスクカムチャツキー	252 完成自動車	92	
		254 二輪自動車	159	
255 自動車部品		2,533		
261 産業機械		108		
262 電気機械		24		
351 化学薬品		216		
451 ゴム製品		104		
541 分類不能のもの		366		
	<b>19</b>			
	261 産業機械	19		
ウクライナ	イリチエフスク	081 水産品	<b>4,536</b>	
		254 二輪自動車	23	
		255 自動車部品	265	
		261 産業機械	48	
		331 コークス	399	
		351 化学薬品	2,065	
		451 ゴム製品	27	
		461 木製品	950	
			759	
			<b>417</b>	
	オデッサ	254 二輪自動車	53	
		451 ゴム製品	364	
		<b>4,119</b>		
		オデッサ	081 水産品	23
			254 二輪自動車	212
			255 自動車部品	48
			261 産業機械	399
			331 コークス	2,065
			351 化学薬品	27
			451 ゴム製品	586
461 木製品			759	
グルジア	バツミ	252 完成自動車	<b>17,857</b>	
		255 自動車部品	14,110	
		451 ゴム製品	530	
		541 分類不能のもの	2,385	
			832	
	ポティ	252 完成自動車	<b>4,759</b>	
			4,759	
			<b>13,098</b>	
		252 完成自動車	9,351	
		255 自動車部品	530	
451 ゴム製品	2,385			
541 分類不能のもの	832			
アメリカ		031 野菜・果物	<b>530,548</b>	
		051 その他農産品	284	
		071 その他畜産品	477	
		081 水産品	658	
			9,348	

海上出入貨物[輸移出(最終船卸港別/品種別)]

国・地域/都道府県	最終船卸港	品 種	貨物量 (トン)
		092 製材	30
		151 金属鉱	222
		211 非金属鉱物	2
		222 鋼材	754
		231 非鉄金属	481
		241 金属製品	1,664
		252 完成自動車	3,340
		253 その他輸送用車輛	28
		254 二輪自動車	33,976
		255 自動車部品	68,790
		256 その他輸送機械	4,598
		261 産業機械	32,999
		262 電気機械	10,110
		263 測量・光学・医療用機械	2,460
		264 事務用機器	12,953
		265 その他機械	438
		301 窯業品	7,000
		351 化学薬品	21,711
		371 染料・顔料・合成樹脂・その他化学工業品	6,196
		401 その他繊維工業品	389
		421 製造食品	6,011
		422 飲料	20
		441 衣服・身廻品・はきもの	142
		442 文房具・運動娯楽用品・楽器	135
		443 家具装備品	6,305
		444 その他日用品	20,015
		451 ゴム製品	265,558
		471 その他製造工業品	6,660
		501 動植物性製造飼肥料	978
		521 輸送用容器	1,186
		531 取合せ品	1,795
		541 分類不能のもの	2,835
	<b>ポルチモア</b>		<b>3,101</b>
		252 完成自動車	19
		255 自動車部品	259
		301 窯業品	770
		444 その他日用品	1,532
		451 ゴム製品	521
	<b>ボストン</b>		<b>163</b>
		081 水産品	51
		444 その他日用品	112
	<b>チャールストン</b>		<b>40,437</b>
		151 金属鉱	26
		254 二輪自動車	446
		255 自動車部品	29,769
		261 産業機械	1,186
		351 化学薬品	6,846
		401 その他繊維工業品	56
		444 その他日用品	490
		451 ゴム製品	1,281
		531 取合せ品	25
		541 分類不能のもの	312
	<b>エリザベSPORT</b>		<b>98</b>
		421 製造食品	98
	<b>ホノルル</b>		<b>135</b>
		444 その他日用品	135
	<b>ヒューストン</b>		<b>330</b>
		222 鋼材	168
		262 電気機械	46
		351 化学薬品	27
		444 その他日用品	89
	<b>ジャクソンビル</b>		<b>12,522</b>
		222 鋼材	28
		252 完成自動車	500
		254 二輪自動車	7,421
		255 自動車部品	3,236
		261 産業機械	43
		262 電気機械	93
		351 化学薬品	28



海上出入貨物[輸移出(最終船卸港別/品種別)]

国・地域/都道府県	最終船卸港	品 種	貨物量 (トン)
		371 染料・顔料・合成樹脂・その他化学工業品	28
		444 その他日用品	45
		451 ゴム製品	1,100
	<b>ロングビーチ</b>		<b>21,284</b>
		081 水産品	942
		151 金属鉱	28
		231 非鉄金属	28
		241 金属製品	225
		255 自動車部品	3,393
		261 産業機械	4,220
		262 電気機械	28
		301 窯業品	560
		351 化学薬品	2,963
		371 染料・顔料・合成樹脂・その他化学工業品	2,350
		421 製造食品	505
		444 その他日用品	1,120
		451 ゴム製品	3,285
		471 その他製造工業品	554
		531 取合せ品	635
		541 分類不能のもの	448
	<b>ロサンゼルス</b>		<b>375,394</b>
		031 野菜・果物	284
		051 その他農産品	69
		071 その他畜産品	603
		081 水産品	5,990
		092 製材	28
		151 金属鉱	168
		222 鋼材	85
		231 非鉄金属	281
		241 金属製品	1,410
		252 完成自動車	2,009
		253 その他輸送用車輛	28
		254 二輪自動車	22,691
		255 自動車部品	19,789
		256 その他輸送機械	207
		261 産業機械	19,744
		262 電気機械	7,584
		263 測量・光学・医療用機械	2,378
		264 事務用機器	12,953
		265 その他機械	329
		301 窯業品	1,474
		351 化学薬品	6,452
		371 染料・顔料・合成樹脂・その他化学工業品	3,554
		401 その他繊維工業品	308
		421 製造食品	3,260
		441 衣服・身廻品・はきもの	94
		442 文房具・運動娯楽用品・楽器	50
		443 家具装備品	5,434
		444 その他日用品	12,107
		451 ゴム製品	237,658
		471 その他製造工業品	6,106
		501 動植物性製造飼肥料	281
		521 輸送用容器	202
		531 取合せ品	371
		541 分類不能のもの	1,413
	<b>マイアミ</b>		<b>1,639</b>
		081 水産品	102
		252 完成自動車	121
		255 自動車部品	45
		261 産業機械	140
		351 化学薬品	162
		421 製造食品	196
		442 文房具・運動娯楽用品・楽器	23
		451 ゴム製品	850
	<b>ニューオリンズ</b>		<b>402</b>
		301 窯業品	402
	<b>ニューヨーク</b>		<b>18,635</b>
		081 水産品	1,081
		241 金属製品	29
		252 完成自動車	56
		255 自動車部品	26

海上出入貨物[輸移出(最終船卸港別/品種別)]

国・地域/都道府県	最終船卸港	品 種	貨物量 (トン)
		261 産業機械	488
		301 窯業品	2,709
		351 化学薬品	1,901
		421 製造食品	939
		422 飲料	20
		444 その他日用品	399
		451 ゴム製品	10,701
		531 取合せ品	74
		541 分類不能のもの	212
	<b>ニューアーク</b>		<b>861</b>
		081 水産品	224
		222 鋼材	168
		351 化学薬品	56
		421 製造食品	413
	<b>ノーフォーク</b>		<b>11,071</b>
		222 鋼材	166
		252 完成自動車	147
		254 二輪自動車	715
		255 自動車部品	8,437
		261 産業機械	665
		444 その他日用品	45
		451 ゴム製品	624
		501 動植物性製造飼肥料	25
		531 取合せ品	247
	<b>オークランド</b>		<b>6,282</b>
		071 その他畜産品	55
		081 水産品	856
		211 非金属鉱物	2
		252 完成自動車	209
		261 産業機械	588
		262 電気機械	2,359
		351 化学薬品	142
		371 染料・顔料・合成樹脂・その他化学工業品	96
		401 その他繊維工業品	25
		421 製造食品	600
		442 文房具・運動娯楽用品・楽器	19
		443 家具装備品	28
		444 その他日用品	223
		501 動植物性製造飼肥料	111
		521 輸送用容器	894
		531 取合せ品	23
		541 分類不能のもの	52
	<b>フィラデルフィア</b>		<b>54</b>
		351 化学薬品	54
	<b>ポートランド, オレゴン州</b>		<b>3,414</b>
		051 その他農産品	22
		231 非鉄金属	172
		252 完成自動車	44
		261 産業機械	70
		444 その他日用品	1,116
		451 ゴム製品	1,990
	<b>ポーツマス, バージニア州</b>		<b>90</b>
		444 その他日用品	90
	<b>サンフランシスコ</b>		<b>56</b>
		444 その他日用品	56
	<b>サバンナ</b>		<b>11,470</b>
		051 その他農産品	358
		081 水産品	51
		222 鋼材	139
		252 完成自動車	235
		254 二輪自動車	970
		255 自動車部品	1,665
		261 産業機械	2,117
		263 測量・光学・医療用機械	82
		351 化学薬品	1,292
		371 染料・顔料・合成樹脂・その他化学工業品	26
		442 文房具・運動娯楽用品・楽器	43
		443 家具装備品	843

海上出入貨物[輸移出(最終船卸港別/品種別)]

国・地域/都道府県	最終船卸港	品 種	貨物量 (トン)
	シアトル	444 その他日用品	237
		451 ゴム製品	3,306
		531 取合せ品	106
			<b>17,580</b>
		051 その他農産品	28
		254 二輪自動車	1,733
		255 自動車部品	1,662
		256 その他輸送機械	4,391
		261 産業機械	3,198
		301 窯業品	28
	351 化学薬品	1,680	
	371 染料・顔料・合成樹脂・その他化学工業品	142	
	444 その他日用品	203	
	451 ゴム製品	3,827	
	501 動植物性製造飼肥料	561	
	531 取合せ品	23	
	541 分類不能のもの	104	
	タコマ		<b>4,994</b>
		081 水産品	51
		255 自動車部品	56
		261 産業機械	540
		265 その他機械	109
		301 窯業品	1,057
		351 化学薬品	27
		441 衣服・身廻品・はきもの	48
		444 その他日用品	2,016
		451 ゴム製品	415
		521 輸送用容器	90
		531 取合せ品	291
		541 分類不能のもの	294
	タンパ		<b>2</b>
		092 製材	2
	ウィルミントン, ノースカロライナ州		<b>453</b>
255 自動車部品		453	
セント ピーターズバーグ		<b>81</b>	
	351 化学薬品	81	
カナダ		<b>38,494</b>	
	ハリファクス	051 その他農産品	23
		081 水産品	699
		222 鋼材	2,240
		241 金属製品	924
		254 二輪自動車	7,923
		255 自動車部品	4,802
		256 その他輸送機械	1,141
		261 産業機械	2,152
		262 電気機械	56
		263 測量・光学・医療用機械	365
		301 窯業品	1,596
		351 化学薬品	270
		371 染料・顔料・合成樹脂・その他化学工業品	140
		421 製造食品	49
		444 その他日用品	21
		451 ゴム製品	15,746
		521 輸送用容器	168
		531 取合せ品	44
		541 分類不能のもの	135
		<b>747</b>	
	モントリオール	081 水産品	699
		261 産業機械	48
		<b>2,430</b>	
	プリンスルーパート	255 自動車部品	2,064
		261 産業機械	276
		351 化学薬品	48
		444 その他日用品	21
531 取合せ品		21	
	<b>736</b>		
	261 産業機械	120	

海上出入貨物[輸移出(最終船卸港別/品種別)]

国・地域/都道府県	最終船卸港	品 種	貨物量 (トン)
	トロント  バンクーバー	301 窯業品	616
		255 自動車部品	21
			<b>34,560</b>
		051 その他農産品	23
		222 鋼材	2,240
		241 金属製品	924
		254 二輪自動車	7,923
		255 自動車部品	2,717
		256 その他輸送機械	1,141
		261 産業機械	1,708
		262 電気機械	56
		263 測量・光学・医療用機械	365
		301 窯業品	980
		351 化学薬品	222
		371 染料・顔料・合成樹脂・その他化学工業品	140
		421 製造食品	49
451 ゴム製品	15,746		
521 輸送用容器	168		
531 取合せ品	23		
541 分類不能のもの	135		
エルサルバドル	アカフトラ	255 自動車部品	1,006
		351 化学薬品	83
		451 ゴム製品	27
			896
		255 自動車部品	1,006
		351 化学薬品	83
451 ゴム製品	27		
	896		
キューバ	ハバナ  マンサニヨ	222 鋼材	408
		255 自動車部品	28
		256 その他輸送機械	26
		451 ゴム製品	40
			314
		451 ゴム製品	314
			<b>314</b>
		451 ゴム製品	314
			<b>94</b>
		222 鋼材	28
255 自動車部品	26		
256 その他輸送機械	40		
グアテマラ	プエルトケツアール	255 自動車部品	5,481
		262 電気機械	45
		451 ゴム製品	56
			5,380
		255 自動車部品	5,481
		262 電気機械	45
451 ゴム製品	56		
	5,380		
コスタリカ	カルデラ	254 二輪自動車	575
		255 自動車部品	284
		351 化学薬品	48
		451 ゴム製品	75
			168
		254 二輪自動車	575
		255 自動車部品	284
		351 化学薬品	48
451 ゴム製品	75		
	168		
ジャマイカ	キングストン	252 完成自動車	1,868
		255 自動車部品	39
		351 化学薬品	1,802
			27
			<b>1,820</b>

海上出入貨物[輸移出(最終船卸港別/品種別)]

国・地域/都道府県	最終船卸港	品 種	貨物量 (トン)
	モンテゴベイ	252 完成自動車 255 自動車部品 351 化学薬品  255 自動車部品	39 1,754 27  <b>48</b> 48
ドミニカ共和国	リオハイナ  カウセード	252 完成自動車 254 二輪自動車 255 自動車部品 261 産業機械 351 化学薬品 451 ゴム製品  252 完成自動車 255 自動車部品 451 ゴム製品  252 完成自動車 254 二輪自動車 255 自動車部品 261 産業機械 351 化学薬品 451 ゴム製品	<b>4,436</b> 502 159 1,834 46 56 1,839  <b>778</b> 183 543 52  <b>3,658</b> 319 159 1,291 46 56 1,787
トリニダード・トバゴ	ポートオブスペイン  ポイントリサス	252 完成自動車 255 自動車部品 351 化学薬品 451 ゴム製品 541 分類不能のもの  252 完成自動車 255 自動車部品 541 分類不能のもの  252 完成自動車 255 自動車部品 351 化学薬品 451 ゴム製品	<b>1,497</b> 310 1,053 54 54 26  <b>1,125</b> 190 909 26  <b>372</b> 120 144 54 54
ハイチ	ポルトーフランス	021 米 252 完成自動車 451 ゴム製品  021 米 252 完成自動車 451 ゴム製品	<b>4,148</b> 3,972 20 156  <b>4,148</b> 3,972 20 156
パナマ	バルボア  コロン	252 完成自動車 254 二輪自動車 255 自動車部品 261 産業機械 262 電気機械 351 化学薬品 451 ゴム製品  252 完成自動車 254 二輪自動車 255 自動車部品 262 電気機械 451 ゴム製品  261 産業機械 351 化学薬品 451 ゴム製品	<b>3,610</b> 97 53 200 175 56 594 2,435  <b>549</b> 56 53 104 56 280  <b>470</b> 175 135 160

海上出入貨物[輸移出(最終船卸港別/品種別)]

国・地域/都道府県	最終船卸港	品 種	貨物量 (トン)
	<b>クリストバル</b>	255 自動車部品 351 化学薬品	<b>231</b> 96 135
	<b>マンザニロ</b>	252 完成自動車 351 化学薬品 451 ゴム製品	<b>2,360</b> 41 324 1,995
<b>プエルトリコ</b>		255 自動車部品 261 産業機械 451 ゴム製品	<b>181</b> 67 62 52
	<b>サンファン</b>	255 自動車部品 261 産業機械 451 ゴム製品	<b>181</b> 67 62 52
<b>ホンジュラス</b>		451 ゴム製品 531 取合せ品	<b>388</b> 365 23
	<b>プエルトルテス</b>	451 ゴム製品 531 取合せ品	<b>127</b> 104 23
	<b>サンペドロスラ</b>	451 ゴム製品	<b>261</b> 261
<b>メキシコ</b>		222 鋼材 231 非鉄金属 241 金属製品 252 完成自動車 255 自動車部品 261 産業機械 351 化学薬品 371 染料・顔料・合成樹脂・その他化学工業品 451 ゴム製品 521 輸送用容器 531 取合せ品 541 分類不能のもの	<b>15,737</b> 388 79 81 97 452 2,281 1,412 971 9,649 66 148 113
	<b>エンセナーダ</b>	351 化学薬品 371 染料・顔料・合成樹脂・その他化学工業品	<b>168</b> 112 56
	<b>ラザロカルディナス</b>	252 完成自動車 371 染料・顔料・合成樹脂・その他化学工業品 451 ゴム製品 541 分類不能のもの	<b>224</b> 56 56 56 56
	<b>マンサニーヨ</b>	222 鋼材 231 非鉄金属 241 金属製品 252 完成自動車 255 自動車部品 261 産業機械 351 化学薬品 371 染料・顔料・合成樹脂・その他化学工業品 451 ゴム製品 521 輸送用容器 531 取合せ品 541 分類不能のもの	<b>15,345</b> 388 79 81 41 452 2,281 1,300 859 9,593 66 148 57
<b>アルバ</b>		252 完成自動車 255 自動車部品	<b>123</b> 27 96
	<b>オランジェスタッド</b>	252 完成自動車 255 自動車部品	<b>123</b> 27 96

海上出入貨物[輸移出(最終船卸港別/品種別)]

国・地域/都道府県	最終船卸港	品 種	貨物量 (トン)	
アルゼンチン	ブエノスアイレス	351 化学薬品	563	
		451 ゴム製品	164	
		541 分類不能のもの	369	
	サンロレンソ	351 化学薬品	507	
		451 ゴム製品	164	
		541 分類不能のもの	313	
		451 ゴム製品	56	
			56	
ウルグアイ	モンテビデオ	252 完成自動車	812	
		254 二輪自動車	43	
		441 衣服・身廻品・はきもの	128	
		444 その他日用品	22	
		451 ゴム製品	21	
			598	
			252 完成自動車	812
			254 二輪自動車	43
			441 衣服・身廻品・はきもの	128
			444 その他日用品	22
			451 ゴム製品	21
				598
エクアドル	グアヤキル	254 二輪自動車	704	
		256 その他輸送機械	103	
		351 化学薬品	40	
		451 ゴム製品	405	
			156	
			254 二輪自動車	704
			256 その他輸送機械	103
			351 化学薬品	40
			451 ゴム製品	405
				156
ガイアナ	ジョウジタウン	254 二輪自動車	71	
			71	
			254 二輪自動車	71
				71
コロンビア	バランキア	241 金属製品	9,476	
		254 二輪自動車	20	
		261 産業機械	312	
		351 化学薬品	101	
		451 ゴム製品	449	
		471 その他製造工業品	8,495	
			99	
	ブエナベンツラ		261 産業機械	6,317
			351 化学薬品	77
			451 ゴム製品	103
	カルタヘナ		254 二輪自動車	3,040
			261 産業機械	312
			351 化学薬品	24
			451 ゴム製品	346
	サンタマルタ		471 その他製造工業品	2,358
				99
		241 金属製品	99	
			99	
スリナム	パラマリボ	255 自動車部品	96	
		255 自動車部品	96	

# 海上出入貨物[輸移出(最終船卸港別/品種別)]

国・地域/都道府県	最終船卸港	品 種	貨物量 (トン)	
チリ		222 鋼材	28	
		252 完成自動車	39,781	
		254 二輪自動車	599	
		255 自動車部品	739	
		261 産業機械	530	
		262 電気機械	120	
		301 窯業品	122	
		351 化学薬品	27	
		441 衣服・身廻品・はきもの	19	
		451 ゴム製品	13,317	
		471 その他製造工業品	16	
		531 取合せ品	49	
		541 分類不能のもの	104	
		252 完成自動車	59	
		255 自動車部品	521	
	261 産業機械	46		
	301 窯業品	22		
	451 ゴム製品	572		
	531 取合せ品	49		
	アリカ			<b>1,269</b>
			252 完成自動車	59
			255 自動車部品	521
			261 産業機械	46
			301 窯業品	22
	イクイケ			<b>41,709</b>
			252 完成自動車	39,722
			255 自動車部品	218
261 産業機械			230	
441 衣服・身廻品・はきもの			19	
サンアントニオ			<b>3,765</b>	
		222 鋼材	28	
		254 二輪自動車	599	
		262 電気機械	120	
		351 化学薬品	27	
バルパライソ			<b>8,708</b>	
		261 産業機械	254	
		301 窯業品	100	
		451 ゴム製品	8,234	
		471 その他製造工業品	16	
パラグアイ		252 完成自動車	203	
		254 二輪自動車	153	
		351 化学薬品	162	
		451 ゴム製品	312	
		252 完成自動車	203	
	アスンシオン		254 二輪自動車	153
			351 化学薬品	162
			451 ゴム製品	312
			252 完成自動車	203
			254 二輪自動車	153
ブラジル		071 その他畜産品	56	
		231 非鉄金属	44	
		254 二輪自動車	4,996	
		255 自動車部品	21,661	
		261 産業機械	489	
		262 電気機械	159	
		264 事務用機器	1,265	
		351 化学薬品	13,312	
		421 製造食品	47	
		443 家具装備品	96	
		451 ゴム製品	35,635	
		471 その他製造工業品	1,293	
		531 取合せ品	225	
		541 分類不能のもの	105	
		071 その他畜産品	56	
	フォルタレザ			<b>84</b>
			351 化学薬品	84



海上出入貨物[輸移出(最終船卸港別/品種別)]

国・地域/都道府県	最終船卸港	品 種	貨物量 (トン)
	イレオス	351 化学薬品	220
			220
	イタジャイ及びナヴェガンテス	351 化学薬品	1,452
		451 ゴム製品	31,223
			<b>32,675</b>
	マナウス	231 非鉄金属	44
		254 二輪自動車	4,996
		255 自動車部品	20,351
		261 産業機械	70
		351 化学薬品	478
		471 その他製造工業品	1,293
		<b>27,232</b>	
	パラナグァ	261 産業機械	25
		351 化学薬品	677
		451 ゴム製品	3,444
			<b>4,146</b>
	リオデジャネイロ	071 その他畜産品	56
		351 化学薬品	1,085
		<b>1,141</b>	
	リオグランデ	351 化学薬品	535
	<b>535</b>		
サルバドル	351 化学薬品	108	
	451 ゴム製品	104	
	<b>212</b>		
サンタナ	262 電気機械	22	
	<b>22</b>		
サントス	255 自動車部品	1,310	
	261 産業機械	302	
	262 電気機械	41	
	264 事務用機器	1,265	
	351 化学薬品	5,005	
	421 製造食品	47	
	531 取合せ品	225	
	541 分類不能のもの	105	
		<b>8,300</b>	
スアペ	351 化学薬品	2,872	
	<b>2,872</b>		
ビトリア	261 産業機械	92	
	262 電気機械	96	
	443 家具装備品	96	
	451 ゴム製品	864	
		<b>1,148</b>	
セペティバ及びイタグアイ	351 化学薬品	796	
	<b>796</b>		
ベネズエラ	254 二輪自動車	53	
	351 化学薬品	1,506	
	451 ゴム製品	104	
		<b>1,663</b>	
	ラグアイラ	254 二輪自動車	53
		351 化学薬品	810
	<b>863</b>		
プエルトカペーヨ	351 化学薬品	696	
	451 ゴム製品	104	
	<b>800</b>		
ペルー	241 金属製品	9	
	252 完成自動車	35,270	
	254 二輪自動車	75	
	256 その他輸送機械	45	
	301 窯業品	66	
	351 化学薬品	2,292	
	<b>38,436</b>		

### 海上出入貨物[輸移出(最終船卸港別/品種別)]

国・地域/都道府県	最終船卸港	品 種	貨物量 (トン)
	カヤオ	451 ゴム製品	679
			<b>38,436</b>
		241 金属製品	9
		252 完成自動車	35,270
		254 二輪自動車	75
		256 その他輸送機械	45
		301 窯業品	66
		351 化学薬品	2,292
		451 ゴム製品	679
諸国	諸国諸港		<b>8,120</b>
		252 完成自動車	5,970
		261 産業機械	1,382
		541 分類不能のもの	768
			<b>8,120</b>
		252 完成自動車	5,970
	261 産業機械	1,382	
	541 分類不能のもの	768	

# 海上出入貨物[輸移入(最初船積港別/品種別)]

最 初 船 積 港		品 種	貨物量 (トン)
国・地域/都道府県	港		
<b>総 計</b>			<b>22,038,599</b>
国内計			10,497,327
外国計			11,541,272
<b>北海道</b>	<b>網走</b>	011 麦	<b>11,683</b> 11,683
		011 麦	<b>1,500</b> 1,500
	<b>十勝</b>	011 麦	<b>10,183</b> 10,183
<b>茨城県</b>	<b>鹿島</b>	011 麦	<b>104,518</b> 1,200
		022 とうもろこし	5,422
023 豆類		2,000	
024 その他雑穀		697	
222 鋼材		91,758	
231 非鉄金属		90	
351 化学薬品		1,240	
501 動植物性製造飼肥料		2,111	
		<b>104,518</b>	
		011 麦	1,200
	022 とうもろこし	5,422	
	023 豆類	2,000	
	024 その他雑穀	697	
	222 鋼材	91,758	
	231 非鉄金属	90	
	351 化学薬品	1,240	
	501 動植物性製造飼肥料	2,111	
<b>千葉県</b>	<b>千葉</b>	011 麦	<b>81,834</b> 700
		022 とうもろこし	2,011
		222 鋼材	40,475
		231 非鉄金属	1,574
		321 石油製品	16,381
		351 化学薬品	690
		371 染料・顔料・合成樹脂・その他化学工業品	11,607
		491 再利用資材	8,396
			<b>47,873</b>
			011 麦
		022 とうもろこし	2,011
		222 鋼材	11,714
		231 非鉄金属	1,574
		321 石油製品	11,181
		351 化学薬品	690
		371 染料・顔料・合成樹脂・その他化学工業品	11,607
		491 再利用資材	8,396
	<b>33,269</b>		
	222 鋼材	28,069	
	321 石油製品	5,200	
	<b>692</b>		
	222 鋼材	692	
<b>東京都</b>		011 麦	<b>2,062,413</b> 2,407
		021 米	162,492
		051 その他農産品	93,258
		101 樹脂類	76,920
		222 鋼材	10,482
		241 金属製品	18,759
		252 完成自動車	1,231,975
		256 その他輸送機械	26,740
		261 産業機械	75,524
		371 染料・顔料・合成樹脂・その他化学工業品	57,740
		381 紙・パルプ	12,032
		411 砂糖	12,032
		421 製造食品	45,748
		422 飲料	4,811

# 海上出入貨物[輸移入(最初船積港別/品種別)]

最 初 船 積 港		品 種	貨物量 (トン)
国・地域/都道府県	港		
	東京	423 水 451 ゴム製品 461 木製品 531 取合せ品	12,032 93 12,032 207,336 <b>2,062,320</b>
	都内諸港	011 麦 021 米 051 その他農産品 101 樹脂類 222 鋼材 241 金属製品 252 完成自動車 256 その他輸送機械 261 産業機械 371 染料・顔料・合成樹脂・その他化学工業品 381 紙・パルプ 411 砂糖 421 製造食品 422 飲料 423 水 461 木製品 531 取合せ品	2,407 162,492 93,258 76,920 10,482 18,759 1,231,975 26,740 75,524 57,740 12,032 12,032 45,748 4,811 12,032 12,032 207,336 <b>93</b>
神奈川県	横浜	451 ゴム製品	93
	川崎	023 豆類 051 その他農産品 071 その他畜産品 222 鋼材 261 産業機械 321 石油製品 351 化学薬品 425 その他食料工業品	<b>48,568</b> 3,000 1,500 23 5,889 6,312 23,489 1,540 6,815 <b>12,305</b>
神奈川県	川崎	023 豆類 051 その他農産品 071 その他畜産品 261 産業機械 321 石油製品	3,000 1,500 23 6,312 1,470
	県内諸港	222 鋼材 321 石油製品 351 化学薬品 425 その他食料工業品	<b>36,043</b> 5,669 22,019 1,540 6,815 <b>220</b> 220
新潟県	新潟	222 鋼材	220
	姫川	011 麦 321 石油製品 501 動植物性製造飼肥料	<b>2,309</b> 1,309 300 700 <b>1,609</b>
新潟県	新潟	011 麦 321 石油製品	1,309 300
	姫川	501 動植物性製造飼肥料	<b>700</b> 700
静岡県	清水	381 紙・パルプ 531 取合せ品	<b>3,980</b> 2,598 1,382
	田子の浦	531 取合せ品 381 紙・パルプ	<b>1,382</b> 1,382 <b>2,598</b> 2,598

# 海上出入貨物[輸移入(最初船積港別/品種別)]

最 初 船 積 港		品 種	貨物量 (トン)	
国・地域/都道府県	港			
愛知県	名古屋	011 麦	69,786	
		022 とうもろこし	997	
		023 豆類	2,826	
		222 鋼材	408	
		311 重油	41,178	
		321 石油製品	14,575	
		501 動植物性製造飼肥料	7,537	
	衣浦	501 動植物性製造飼肥料	2,265	
		011 麦	66,024	
		022 とうもろこし	997	
		023 豆類	2,710	
		222 鋼材	408	
三重県	四日市	222 鋼材	39,290	
		311 重油	14,575	
		321 石油製品	7,537	
	四日市	501 動植物性製造飼肥料	507	
		022 とうもろこし	3,762	
		222 鋼材	1,888	
大阪府	大阪	501 動植物性製造飼肥料	1,758	
		252 完成自動車	371,205	
		321 石油製品	341,690	
		324 その他石油製品	27,540	
		堺泉北	324 その他石油製品	1,975
			252 完成自動車	371,205
	321 石油製品		341,690	
	324 その他石油製品		27,540	
	大阪		011 麦	239,694
			222 鋼材	717
		241 金属製品	121,192	
		253 その他輸送用車輛	8,407	
301 窯業品		10		
311 重油		3,070		
堺泉北	321 石油製品	6,880		
	011 麦	99,418		
	222 鋼材	108,292		
	241 金属製品	717		
	253 その他輸送用車輛	80,934		
	301 窯業品	8,407		
兵庫県	神戸	321 石油製品	15,154	
		222 鋼材	131,402	
		311 重油	40,258	
		321 石油製品	6,880	
		神戸	011 麦	143,303
			022 とうもろこし	5,086
	023 豆類		13,374	
	024 その他雑穀		2,000	
	222 鋼材		1,205	
	255 自動車部品		100,624	
	兵庫県	神戸	255 自動車部品	98
			351 化学薬品	3,948
411 砂糖			1,510	
501 動植物性製造飼肥料			7,889	
531 取合せ品			1,253	
541 分類不能のもの			6,316	
神戸		011 麦	41,671	
		022 とうもろこし	5,086	
		023 豆類	13,374	
		024 その他雑穀	2,000	
		255 自動車部品	1,205	
		351 化学薬品	98	

# 海上出入貨物[輸移入(最初船積港別/品種別)]

最 初 船 積 港		品 種	貨物量 (トン)
国・地域/都道府県	港		
	姫路	411 砂糖	1,510
		501 動植物性製造飼肥料	6,881
		531 取合せ品	1,253
		541 分類不能のもの	6,316
			<b>100,624</b>
東播磨	浦	222 鋼材	100,624
		501 動植物性製造飼肥料	500
		501 動植物性製造飼肥料	508
和歌山県	和歌山下津	222 鋼材	508
		311 重油	500
		321 石油製品	508
			<b>304,142</b>
			<b>304,142</b>
鳥取県	境	222 鋼材	29,712
		311 重油	3,837
		321 石油製品	270,593
			<b>304,142</b>
			<b>304,142</b>
島根県	浜田	321 石油製品	4,020
		321 石油製品	4,020
岡山県	水島	321 石油製品	4,020
		161 砂利・砂	7,000
		161 砂利・砂	7,000
			<b>7,000</b>
			<b>7,000</b>
			<b>780,267</b>
		011 麦	1,183
		022 どうもろこし	700
		023 豆類	700
		222 鋼材	95,070
311 重油	27,295		
321 石油製品	605,540		
324 その他石油製品	33,580		
351 化学薬品	1,220		
371 染料・顔料・合成樹脂・その他化学工業品	12,828		
421 製造食品	1,046		
501 動植物性製造飼肥料	1,105		
	<b>778,669</b>		
岡山	岡山	011 麦	1,183
		022 どうもろこし	700
		023 豆類	700
		222 鋼材	93,979
		311 重油	27,295
		321 石油製品	605,540
		324 その他石油製品	33,580
		351 化学薬品	1,220
		371 染料・顔料・合成樹脂・その他化学工業品	12,828
		421 製造食品	1,046
501 動植物性製造飼肥料	598		
	<b>507</b>		
笠岡	笠岡	501 動植物性製造飼肥料	507
		222 鋼材	1,091
広島県		222 鋼材	1,091
		011 麦	548
		222 鋼材	13,409
		261 産業機械	42
		321 石油製品	18,679
351 化学薬品	2,508		
	<b>35,186</b>		

海上出入貨物[輸移入(最初船積港別/品種別)]

国・地域/都道府県	最初船積港	品 種	貨物量 (トン)	
	福山	011 麦 222 鋼材	<b>13,957</b> 548 13,409	
	尾道糸崎	261 産業機械	<b>42</b> 42	
	広島	351 化学薬品	<b>2,508</b> 2,508	
	江田島	321 石油製品	<b>18,679</b> 18,679	
山口県		022 とうもろこし 191 石灰石 222 鋼材 251 鉄道車輛 281 セメント 311 重油 321 石油製品 323 LPG(液化石油ガス) 324 その他石油製品 351 化学薬品	<b>2,610,373</b> 1,506 134,820 866 420 452,371 153,299 1,831,558 23,443 2,100 9,990	
	下関	022 とうもろこし	<b>1,506</b> 1,506	
	徳山下松	222 鋼材 251 鉄道車輛 281 セメント 311 重油 321 石油製品 323 LPG(液化石油ガス) 351 化学薬品	<b>1,228,081</b> 366 420 392,053 78,315 741,986 4,951 9,990	
	岩国	311 重油 321 石油製品 324 その他石油製品	<b>393,735</b> 25,830 365,805 2,100	
	宇部	281 セメント 311 重油 321 石油製品 323 LPG(液化石油ガス)	<b>815,798</b> 60,318 49,154 687,834 18,492	
	小野田	222 鋼材	<b>500</b> 500	
	仙崎	191 石灰石	<b>134,820</b> 134,820	
	六連島	321 石油製品	<b>35,933</b> 35,933	
	徳島県		422 飲料	<b>3,366</b> 3,366
		撫養	422 飲料	<b>3,366</b> 3,366
	香川県		011 麦 311 重油 321 石油製品 324 その他石油製品	<b>63,697</b> 3,248 19,400 36,159 4,890
		坂出	011 麦 311 重油 321 石油製品 324 その他石油製品	<b>63,697</b> 3,248 19,400 36,159 4,890

海上出入貨物[輸移入(最初船積港別/品種別)]

国・地域/都道府県	最 初 船 積 港	品 種	貨物量 (トン)
愛媛県	三島川之江	111 木材チップ	1,307
		311 重油	8,228
		321 石油製品	552,005
		323 LPG(液化石油ガス)	1,200
		381 紙・パルプ	67,572
	菊間	111 木材チップ	1,307
		381 紙・パルプ	49,382
	伊予	311 重油	8,228
		321 石油製品	551,005
	波方	381 紙・パルプ	18,190
321 石油製品 323 LPG(液化石油ガス)		1,000 1,200	
高知県	高知	161 砂利・砂	1,000
		161 砂利・砂	1,000
福岡県	北九州	011 麦	13,385
		022 とうもろこし	3,283
		023 豆類	10,767
		024 その他雑穀	1,378
		051 その他農産品	705
		161 砂利・砂	47,492
		222 鋼材	1,803
		261 産業機械	40
		281 セメント	125,124
		321 石油製品	2,700
		331 コークス	1,795
		421 製造食品	6,298
		451 ゴム製品	85,190
		461 木製品	812
	481 金属くず	1,315	
	501 動植物性製造飼肥料	20,144	
	541 分類不能のもの	29	
	苅田	011 麦	13,385
		022 とうもろこし	3,283
		023 豆類	10,767
		024 その他雑穀	1,378
		051 その他農産品	705
		161 砂利・砂	47,492
		222 鋼材	1,803
		261 産業機械	40
		321 石油製品	2,700
		331 コークス	1,795
421 製造食品		6,298	
451 ゴム製品		85,190	
461 木製品		812	
501 動植物性製造飼肥料	20,144		
541 分類不能のもの	29		
佐賀県	唐津	323 LPG(液化石油ガス)	39,024
		323 LPG(液化石油ガス)	28,440
	伊万里	323 LPG(液化石油ガス)	28,440



# 海上出入貨物[輸移入(最初船積港別/品種別)]

最 初 船 積 港		品 種	貨物量 (トン)
国・地域/都道府県	港		
		323 LPG(液化石油ガス)	10,584
長崎県			<b>170,502</b>
		022 とうもろこし	5,050
		081 水産品	83
		161 砂利・砂	74,598
		261 産業機械	450
		311 重油	4,500
		323 LPG(液化石油ガス)	63,902
		371 染料・顔料・合成樹脂・その他化学工業品	87
		421 製造食品	75
		425 その他食料工業品	4,663
		481 金属くず	1,513
		501 動植物性製造飼肥料	258
		521 輸送用容器	872
		531 取合せ品	14,451
		<b>長崎</b>	<b>9,800</b>
		161 砂利・砂	5,300
		311 重油	4,500
		<b>厳原</b>	<b>8,569</b>
		481 金属くず	200
		531 取合せ品	8,369
	<b>郷ノ浦</b>	<b>3,243</b>	
	531 取合せ品	3,243	
	<b>福江</b>	<b>4,734</b>	
	081 水産品	83	
	261 産業機械	450	
	371 染料・顔料・合成樹脂・その他化学工業品	87	
	421 製造食品	75	
	481 金属くず	70	
	501 動植物性製造飼肥料	258	
	521 輸送用容器	872	
	531 取合せ品	2,839	
	<b>佐世保</b>	<b>5,050</b>	
	022 とうもろこし	5,050	
	<b>崎戸</b>	<b>4,663</b>	
	425 その他食料工業品	4,663	
	<b>福島</b>	<b>63,902</b>	
	323 LPG(液化石油ガス)	63,902	
	<b>大島</b>	<b>1,243</b>	
	481 金属くず	1,243	
	<b>石田</b>	<b>69,298</b>	
	161 砂利・砂	69,298	
熊本県			<b>3,378</b>
	<b>八代</b>	011 麦 024 その他雑穀 501 動植物性製造飼肥料	1,000 1,173 1,205
		011 麦 024 その他雑穀 501 動植物性製造飼肥料	1,000 1,173 1,205
大分県			<b>673,338</b>
	<b>大分</b>	161 砂利・砂 191 石灰石 311 重油 321 石油製品 323 LPG(液化石油ガス) 324 その他石油製品 481 金属くず	13,000 30,800 118,955 462,155 42,717 3,300 2,411
		311 重油 321 石油製品	<b>628,426</b> 118,955 462,155

海上出入貨物[輸移入(最初船積港別/品種別)]

最 初 船 積 港		品 種	貨物量 (トン)	
国・地域/都道府県	港			
	津久見	323 LPG(液化石油ガス)	42,717	
		324 その他石油製品	3,300	
		481 金属くず	1,299	
			<b>44,912</b>	
		161 砂利・砂	13,000	
		191 石灰石	30,800	
		481 金属くず	1,112	
<b>鹿児島県</b>			<b>71,635</b>	
	鹿児島	011 麦	28,448	
		022 とうもろこし	8,086	
		023 豆類	1,500	
		024 その他雑穀	5,536	
		051 その他農産品	701	
		261 産業機械	16	
		411 砂糖	10,738	
		501 動植物性製造飼肥料	16,610	
			<b>19,845</b>	
			011 麦	11,481
		022 とうもろこし	700	
		023 豆類	1,500	
		051 その他農産品	701	
		501 動植物性製造飼肥料	5,463	
	西之表		<b>2,070</b>	
		411 砂糖	2,070	
	米之津		<b>4,774</b>	
		501 動植物性製造飼肥料	4,774	
	志布志		<b>33,564</b>	
		011 麦	16,967	
		022 とうもろこし	4,688	
		024 その他雑穀	5,536	
		501 動植物性製造飼肥料	6,373	
	亀徳		<b>2,258</b>	
		411 砂糖	2,258	
	谷山		<b>2,698</b>	
		022 とうもろこし	2,698	
	徳之島		<b>1,500</b>	
		411 砂糖	1,500	
	喜界島		<b>4,910</b>	
		411 砂糖	4,910	
	県内諸港		<b>16</b>	
		261 産業機械	16	
<b>沖縄県</b>			<b>471,184</b>	
	那覇	022 とうもろこし	906	
		051 その他農産品	980	
		241 金属製品	4,012	
		252 完成自動車	102,250	
		256 その他輸送機械	180,530	
		265 その他機械	10	
		321 石油製品	27,558	
		371 染料・顔料・合成樹脂・その他化学工業品	1,813	
		411 砂糖	1,346	
		421 製造食品	27,079	
		444 その他日用品	42,419	
		491 再利用資材	690	
		501 動植物性製造飼肥料	736	
		531 取合せ品	80,855	
			<b>442,595</b>	
			022 とうもろこし	906
			051 その他農産品	980
		241 金属製品	4,012	
		252 完成自動車	102,250	
		256 その他輸送機械	180,530	

# 海上出入貨物[輸移入(最初船積港別/品種別)]

最 初 船 積 港		品 種	貨物量 (トン)
国・地域/都道府県	港		
	平良 中城湾	265 その他機械	10
		371 染料・顔料・合成樹脂・その他化学工業品	1,813
		411 砂糖	315
		421 製造食品	27,079
		444 その他日用品	42,419
		491 再利用資材	690
		501 動植物性製造飼肥料	736
		531 取合せ品	80,855
			<b>1,031</b>
			411 砂糖
		<b>27,558</b>	
	321 石油製品	27,558	
その他			<b>1,167,350</b>
海上 県外諸港	023 豆類	1,862	
	081 水産品	15,819	
	161 砂利・砂	1,149,669	
		<b>1,165,488</b>	
	081 水産品	15,819	
	161 砂利・砂	1,149,669	
		<b>1,862</b>	
	023 豆類	1,862	
韓国			<b>1,042,492</b>
	011 麦	1,875	
	022 どうもろこし	49	
	023 豆類	26,142	
	024 その他雑穀	25	
	031 野菜・果物	25,119	
	051 その他農産品	63,183	
	061 羊毛	92	
	071 その他畜産品	17,518	
	081 水産品	49,111	
	091 原木	46,601	
	092 製材	18,027	
	101 樹脂類	7,258	
	111 木材チップ	78	
	121 薪炭	255	
	151 金属鉱	1,440	
	161 砂利・砂	494	
	162 石材	4,243	
	201 原塩	60	
	211 非金属鉱物	2,437	
	221 鉄鋼	24	
	222 鋼材	4,245	
	231 非鉄金属	13,973	
	241 金属製品	18,928	
	252 完成自動車	103,630	
	254 二輪自動車	440	
	255 自動車部品	34,031	
	256 その他輸送機械	7,256	
	261 産業機械	16,653	
	262 電気機械	41,845	
	263 測量・光学・医療用機械	351	
	264 事務用機器	373	
	265 その他機械	1,000	
	271 陶磁器	578	
	281 セメント	125	
	291 ガラス類	3,120	
	301 窯業品	20,259	
	321 石油製品	2,751	
	324 その他石油製品	41,570	
	351 化学薬品	8,189	
	361 化学肥料	3,780	
	371 染料・顔料・合成樹脂・その他化学工業品	47,823	
	381 紙・パルプ	26,163	
	391 糸及び紡績半製品	25,653	
	401 その他繊維工業品	868	
	411 砂糖	941	
	421 製造食品	47,152	
	422 飲料	38,878	

海上出入貨物[輸移入(最初船積港別/品種別)]

最初船積港		品 種	貨物量 (トン)
国・地域/都道府県	港		
		423 水	978
		424 たばこ	27
		425 その他食料工業品	24,978
		431 がん具	154
		441 衣服・身廻品・はきもの	7,473
		442 文房具・運動娯楽用品・楽器	4,508
		443 家具装備品	20,323
		444 その他日用品	87,279
		451 ゴム製品	14,799
		461 木製品	9,016
		471 その他製造工業品	2,773
		481 金属くず	16,678
		491 再利用資材	3,818
		501 動植物性製造飼肥料	8,259
		511 廃棄物	156
		521 輸送用容器	23,718
		531 取合せ品	553
		541 分類不能のもの	42,396
	<b>クンサン(群山)</b>		<b>3,116</b>
		481 金属くず	3,116
	<b>インチョン(仁川)</b>		<b>1,919</b>
		241 金属製品	191
		371 染料・顔料・合成樹脂・その他化学工業品	122
		421 製造食品	756
		481 金属くず	850
	<b>クワンヤン(光陽)</b>		<b>18,641</b>
		081 水産品	186
		261 産業機械	48
		351 化学薬品	359
		371 染料・顔料・合成樹脂・その他化学工業品	1,014
		381 紙・パルプ	529
		421 製造食品	45
		422 飲料	15,618
		444 その他日用品	51
		481 金属くず	150
		521 輸送用容器	641
	<b>プサン(釜山)</b>		<b>977,246</b>
		011 麦	1,875
		022 どうもろこし	49
		023 豆類	26,142
		024 その他雑穀	25
		031 野菜・果物	25,119
		051 その他農産品	63,183
		061 羊毛	92
		071 その他畜産品	17,518
		081 水産品	48,925
		091 原木	46,601
		092 製材	18,027
		101 樹脂類	7,258
		111 木材チップ	78
		121 薪炭	255
		151 金属鉱	1,440
		161 砂利・砂	494
		162 石材	4,243
		201 原塩	60
		211 非金属鉱物	2,437
		221 鉄鋼	24
		222 鋼材	4,245
		231 非鉄金属	13,973
		241 金属製品	18,737
		252 完成自動車	103,630
		254 二輪自動車	440
		255 自動車部品	34,031
		256 その他輸送機械	7,256
		261 産業機械	16,605
		262 電気機械	41,845
		263 測量・光学・医療用機械	351
		264 事務用機器	373
		265 その他機械	1,000
		271 陶磁器	578
		281 セメント	125

海上出入貨物[輸移入(最初船積港別/品種別)]

最 初 船 積 港		品 種	貨物量 (トン)
国・地域/都道府県	港		
		291 ガラス類	3,120
		301 窯業品	20,259
		321 石油製品	2,751
		351 化学薬品	7,830
		361 化学肥料	3,780
		371 染料・顔料・合成樹脂・その他化学工業品	46,687
		381 紙・パルプ	25,634
		391 糸及び紡績半製品	25,653
		401 その他繊維工業品	868
		411 砂糖	941
		421 製造食品	46,351
		422 飲料	23,260
		423 水	978
		424 たばこ	27
		425 その他食料工業品	24,978
		431 がん具	154
		441 衣服・身廻品・はきもの	7,473
		442 文房具・運動娯楽用品・楽器	4,508
		443 家具装備品	20,323
		444 その他日用品	87,228
		451 ゴム製品	14,799
		461 木製品	9,016
		471 その他製造工業品	2,773
		481 金属くず	12,562
		491 再利用資材	3,818
		501 動植物性製造飼肥料	8,259
		511 廃棄物	156
		521 輸送用容器	23,077
		531 取合せ品	553
		541 分類不能のもの	42,396
			<b>ウルサン(蔚山)</b>
		324 その他石油製品	37,133
	<b>テサン(大山)</b>		<b>4,437</b>
		324 その他石油製品	4,437
<b>台湾</b>			<b>208,972</b>
		021 米	27
		023 豆類	1,213
		031 野菜・果物	9,392
		051 その他農産品	2,511
		061 羊毛	243
		071 その他畜産品	1,197
		081 水産品	2,129
		091 原木	22
		092 製材	2,935
		131 石炭	348
		161 砂利・砂	26
		162 石材	75
		211 非金属鉱物	225
		221 鉄鋼	61
		222 鋼材	1,537
		231 非鉄金属	3,216
		241 金属製品	1,834
		252 完成自動車	294
		254 二輪自動車	642
		255 自動車部品	4,852
		256 その他輸送機械	983
		261 産業機械	3,998
		262 電気機械	10,811
		263 測量・光学・医療用機械	1,663
		264 事務用機器	120
		265 その他機械	230
		291 ガラス類	2,614
		301 窯業品	150
		321 石油製品	49
		351 化学薬品	10,962
		361 化学肥料	2,201
		371 染料・顔料・合成樹脂・その他化学工業品	32,259
		381 紙・パルプ	1,859
		391 糸及び紡績半製品	2,809
		401 その他繊維工業品	987
		421 製造食品	2,119
		422 飲料	2,760

# 海上出入貨物[輸移入(最初船積港別/品種別)]

最 初 船 積 港		品 種	貨物量 (トン)
国・地域/都道府県	港		
		425 その他食料工業品	583
		431 がん具	72
		441 衣服・身廻品・はきもの	1,754
		442 文房具・運動娯楽用品・楽器	1,657
		443 家具装備品	47,986
		444 その他日用品	7,515
		451 ゴム製品	15,014
		461 木製品	1,489
		471 その他製造工業品	168
		481 金属くず	75
		491 再利用資材	1,041
		501 動植物性製造飼肥料	572
		521 輸送用容器	5,014
		531 取合せ品	2,057
		541 分類不能のもの	14,622
	<b>カオシュン(高雄)</b>		<b>67,906</b>
		023 豆類	1,213
		031 野菜・果物	5,724
		051 その他農産品	438
		071 その他畜産品	888
		081 水産品	990
		091 原木	22
		092 製材	2,581
		162 石材	25
		221 鉄鋼	61
		222 鋼材	1,105
		231 非鉄金属	221
		241 金属製品	1,310
		252 完成自動車	74
		254 二輪自動車	207
		255 自動車部品	2,632
		256 その他輸送機械	348
		261 産業機械	1,098
		262 電気機械	2,358
		263 測量・光学・医療用機械	146
		264 事務用機器	23
		265 その他機械	100
		291 ガラス類	200
		321 石油製品	49
		351 化学薬品	4,141
		361 化学肥料	445
		371 染料・顔料・合成樹脂・その他化学工業品	10,488
		381 紙・パルプ	1,765
		391 糸及び紡績半製品	879
		401 その他繊維工業品	408
		421 製造食品	996
		422 飲料	2,251
		425 その他食料工業品	559
		431 がん具	72
		441 衣服・身廻品・はきもの	465
		442 文房具・運動娯楽用品・楽器	1,202
		443 家具装備品	6,526
		444 その他日用品	2,302
		451 ゴム製品	1,428
		461 木製品	1,369
		471 その他製造工業品	120
		481 金属くず	75
		501 動植物性製造飼肥料	48
		521 輸送用容器	2,744
		531 取合せ品	909
		541 分類不能のもの	6,901
	<b>キールン(基隆)</b>		<b>27,157</b>
		031 野菜・果物	760
		071 その他畜産品	126
		081 水産品	491
		092 製材	50
		131 石炭	348
		161 砂利・砂	26
		162 石材	25
		231 非鉄金属	1,588
		241 金属製品	124
		252 完成自動車	220
		254 二輪自動車	189

海上出入貨物[輸移入(最初船積港別/品種別)]

最 初 船 積 港		品 種	貨物量 (トン)
国・地域/都道府県	港		
		255 自動車部品	346
		256 その他輸送機械	47
		261 産業機械	881
		262 電気機械	4,081
		264 事務用機器	46
		291 ガラス類	200
		301 窯業品	100
		351 化学薬品	2,458
		361 化学肥料	763
		371 染料・顔料・合成樹脂・その他化学工業品	2,956
		381 紙・パルプ	47
		391 糸及び紡績半製品	225
		401 その他繊維工業品	152
		421 製造食品	270
		422 飲料	76
		441 衣服・身廻品・はきもの	133
		442 文房具・運動娯楽用品・楽器	46
		443 家具装備品	2,563
		444 その他日用品	1,244
		451 ゴム製品	4,093
		461 木製品	24
		471 その他製造工業品	48
		491 再利用資材	432
		501 動植物性製造飼肥料	176
		521 輸送用容器	124
		531 取合せ品	194
		541 分類不能のもの	1,485
	<b>タイチユン(台中)</b>		<b>66,157</b>
		021 米	27
		031 野菜・果物	1,849
		051 その他農産品	2,073
		071 その他畜産品	77
		092 製材	142
		211 非金属鉱物	200
		222 鋼材	384
		231 非鉄金属	52
		241 金属製品	350
		255 自動車部品	1,493
		256 その他輸送機械	588
		261 産業機械	537
		262 電気機械	988
		263 測量・光学・医療用機械	1,517
		264 事務用機器	51
		265 その他機械	102
		291 ガラス類	2,139
		351 化学薬品	1,842
		371 染料・顔料・合成樹脂・その他化学工業品	1,427
		391 糸及び紡績半製品	453
		401 その他繊維工業品	123
		421 製造食品	653
		422 飲料	433
		441 衣服・身廻品・はきもの	1,087
		442 文房具・運動娯楽用品・楽器	73
		443 家具装備品	37,530
		444 その他日用品	2,916
		451 ゴム製品	2,750
		461 木製品	72
		491 再利用資材	609
		501 動植物性製造飼肥料	275
		521 輸送用容器	1,168
		531 取合せ品	745
		541 分類不能のもの	1,432
	<b>台北(淡水新港)</b>		<b>47,752</b>
		031 野菜・果物	1,059
		061 羊毛	243
		071 その他畜産品	106
		081 水産品	648
		092 製材	162
		162 石材	25
		211 非金属鉱物	25
		222 鋼材	48
		231 非鉄金属	1,355
		241 金属製品	50

# 海上出入貨物[輸移入(最初船積港別/品種別)]

最 初 船 積		品 種	貨物量 (トン)
国・地域/都道府県	港		
		254 二輪自動車	246
		255 自動車部品	381
		261 産業機械	1,482
		262 電気機械	3,384
		265 その他機械	28
		291 ガラス類	75
		301 窯業品	50
		351 化学薬品	2,521
		361 化学肥料	993
		371 染料・顔料・合成樹脂・その他化学工業品	17,388
		381 紙・パルプ	47
		391 糸及び紡績半製品	1,252
		401 その他繊維工業品	304
		421 製造食品	200
		425 その他食料工業品	24
		441 衣服・身廻品・はきもの	69
		442 文房具・運動娯楽用品・楽器	336
		443 家具装備品	1,367
		444 その他日用品	1,053
		451 ゴム製品	6,743
		461 木製品	24
		501 動植物性製造飼肥料	73
		521 輸送用容器	978
		531 取合せ品	209
		541 分類不能のもの	4,804
<b>中国</b>			<b>4,302,076</b>
		011 麦	280
		021 米	2,004
		022 とうもろこし	932
		023 豆類	23,236
		024 その他雑穀	4,234
		031 野菜・果物	154,768
		041 綿花	204
		051 その他農産品	41,439
		061 羊毛	522
		071 その他畜産品	7,533
		081 水産品	105,617
		091 原木	837
		092 製材	40,908
		101 樹脂類	50
		111 木材チップ	746
		112 その他林産品	4,227
		121 薪炭	3,256
		131 石炭	204
		151 金属鉱	992
		161 砂利・砂	6,911
		162 石材	28,381
		191 石灰石	84
		201 原塩	270
		211 非金属鉱物	16,163
		221 鉄鋼	1,374
		222 鋼材	9,574
		231 非鉄金属	17,205
		241 金属製品	88,682
		252 完成自動車	441
		253 その他輸送用車輛	43
		254 二輪自動車	14,528
		255 自動車部品	114,687
		256 その他輸送機械	131,163
		261 産業機械	64,173
		262 電気機械	645,401
		263 測量・光学・医療用機械	2,510
		264 事務用機器	5,844
		265 その他機械	2,187
		271 陶磁器	18,388
		281 セメント	54
		291 ガラス類	29,202
		301 窯業品	18,339
		324 その他石油製品	28
		351 化学薬品	40,089
		361 化学肥料	8,050
		371 染料・顔料・合成樹脂・その他化学工業品	62,078
		381 紙・パルプ	36,939
		391 糸及び紡績半製品	8,644



海上出入貨物[輸移入(最初船積港別/品種別)]

最初船積港		品 種	貨物量 (トン)
国・地域/都道府県	港		
		401 その他繊維工業品	16,965
		411 砂糖	670
		421 製造食品	253,857
		422 飲料	5,783
		425 その他食料工業品	3,826
		431 がん具	10,374
		441 衣服・身廻品・はきもの	749,163
		442 文房具・運動娯楽用品・楽器	33,242
		443 家具装備品	718,868
		444 その他日用品	243,050
		451 ゴム製品	32,741
		461 木製品	110,443
		471 その他製造工業品	22,873
		491 再利用資材	466
		501 動植物性製造飼肥料	43,173
		521 輸送用容器	117,705
		531 取合せ品	85,873
		541 分類不能のもの	89,583
	<b>ペイハイ(北海)</b>		<b>598</b>
		081 水産品	598
	<b>コワンチョウ(広州)</b>		<b>31,165</b>
		262 電気機械	20,181
		271 陶磁器	7,590
		421 製造食品	24
		431 がん具	53
		441 衣服・身廻品・はきもの	502
		443 家具装備品	420
		444 その他日用品	2,106
		541 分類不能のもの	289
	<b>チーワン(赤湾)</b>		<b>74,739</b>
		031 野菜・果物	290
		041 綿花	51
		081 水産品	25
		162 石材	25
		211 非金属鉱物	25
		222 鋼材	72
		231 非鉄金属	50
		241 金属製品	1,571
		255 自動車部品	74
		261 産業機械	483
		262 電気機械	3,664
		264 事務用機器	23
		271 陶磁器	1,073
		291 ガラス類	126
		351 化学薬品	55
		371 染料・顔料・合成樹脂・その他化学工業品	326
		401 その他繊維工業品	48
		421 製造食品	253
		431 がん具	267
		441 衣服・身廻品・はきもの	5,666
		442 文房具・運動娯楽用品・楽器	525
		443 家具装備品	39,499
		444 その他日用品	18,337
		451 ゴム製品	82
		461 木製品	288
		521 輸送用容器	414
		531 取合せ品	141
		541 分類不能のもの	1,286
	<b>チョンチン(重慶)</b>		<b>100</b>
		431 がん具	100
	<b>ダイレン(大連)</b>		<b>400,920</b>
		021 米	1,826
		022 どうもろこし	404
		023 豆類	10,831
		024 その他雑穀	826
		031 野菜・果物	681
		051 その他農産品	25,481
		071 その他畜産品	810
		081 水産品	27,609
		091 原木	627

# 海上出入貨物[輸移入(最初船積港別/品種別)]

最 初 船 積 港		品 種	貨物量 (トン)
国・地域/都道府県	港		
		092 製材	9,896
		111 木材チップ	96
		112 その他林産品	293
		161 砂利・砂	291
		162 石材	725
		201 原塩	135
		211 非金属鉱物	5,013
		221 鉄鋼	724
		222 鋼材	2,755
		231 非鉄金属	1,721
		241 金属製品	8,148
		252 完成自動車	22
		255 自動車部品	12,324
		256 その他輸送機械	558
		261 産業機械	11,388
		262 電気機械	27,691
		263 測量・光学・医療用機械	25
		264 事務用機器	562
		265 その他機械	203
		271 陶磁器	50
		301 窯業品	10,322
		351 化学薬品	1,301
		361 化学肥料	696
		371 染料・顔料・合成樹脂・その他化学工業品	4,939
		381 紙・パルプ	2,560
		401 その他繊維工業品	1,647
		421 製造食品	27,554
		422 飲料	76
		425 その他食料工業品	587
		431 がん具	77
		441 衣服・身廻品・はきもの	21,983
		442 文房具・運動娯楽用品・楽器	4,091
		443 家具装備品	70,772
		444 その他日用品	47,319
		451 ゴム製品	4,891
		461 木製品	19,071
		471 その他製造工業品	4,567
		501 動植物性製造飼肥料	5,585
		521 輸送用容器	9,262
		531 取合せ品	580
		541 分類不能のもの	11,325
	<b>ファンチェン(防城)</b>		<b>291</b>
		351 化学薬品	144
		521 輸送用容器	147
	<b>フーチョウ(福州)</b>		<b>27,029</b>
		031 野菜・果物	1,834
		081 水産品	893
		112 その他林産品	126
		121 薪炭	53
		241 金属製品	92
		254 二輪自動車	139
		255 自動車部品	1,633
		256 その他輸送機械	100
		261 産業機械	360
		262 電気機械	3,444
		291 ガラス類	70
		301 窯業品	403
		371 染料・顔料・合成樹脂・その他化学工業品	106
		421 製造食品	3,523
		431 がん具	48
		441 衣服・身廻品・はきもの	3,779
		443 家具装備品	4,554
		444 その他日用品	807
		461 木製品	3,157
		521 輸送用容器	1,908
	<b>ハイコウ(海口)</b>		<b>712</b>
		081 水産品	445
		421 製造食品	98
		441 衣服・身廻品・はきもの	169
	<b>ワンポア(黄埔)</b>		<b>13,372</b>
		221 鉄鋼	442

海上出入貨物[輸移入(最初船積港別/品種別)]

最 初 船 積 港		品 種	貨物量 (トン)
国・地域/都道府県	港		
		222 鋼材	231
		231 非鉄金属	247
		254 二輪自動車	533
		255 自動車部品	834
		256 その他輸送機械	75
		261 産業機械	220
		262 電気機械	398
		263 測量・光学・医療用機械	148
		291 ガラス類	50
		301 窯業品	75
		351 化学薬品	172
		371 染料・顔料・合成樹脂・その他化学工業品	75
		421 製造食品	150
		422 飲料	25
		441 衣服・身廻品・はきもの	4,078
		442 文房具・運動娯楽用品・楽器	147
		443 家具装備品	2,739
		444 その他日用品	1,187
		461 木製品	1,020
		521 輸送用容器	50
		531 取合せ品	279
		541 分類不能のもの	197
	<b>チアンメン(江門)</b>		<b>7,321</b>
		111 木材チップ	367
		222 鋼材	75
		241 金属製品	50
		254 二輪自動車	100
		255 自動車部品	48
		262 電気機械	247
		265 その他機械	50
		371 染料・顔料・合成樹脂・その他化学工業品	187
		431 がん具	24
		441 衣服・身廻品・はきもの	499
		443 家具装備品	2,612
		444 その他日用品	478
		461 木製品	2,298
		521 輸送用容器	78
		541 分類不能のもの	208
	<b>チウチャン(九江)</b>		<b>14,403</b>
		271 陶磁器	2,100
		443 家具装備品	12,303
	<b>リエンユンカン(連雲港)</b>		<b>67,226</b>
		031 野菜・果物	16,170
		051 その他農産品	50
		081 水産品	2,491
		091 原木	188
		092 製材	20,626
		111 木材チップ	48
		211 非金属鉱物	100
		241 金属製品	50
		261 産業機械	239
		262 電気機械	2,045
		301 窯業品	25
		351 化学薬品	791
		361 化学肥料	1,842
		421 製造食品	4,940
		425 その他食料工業品	1,517
		441 衣服・身廻品・はきもの	1,284
		443 家具装備品	594
		444 その他日用品	332
		461 木製品	12,842
		501 動植物性製造飼肥料	536
		521 輸送用容器	396
		541 分類不能のもの	120
	<b>ナンキン(南京)</b>		<b>47</b>
		222 鋼材	47
	<b>ナントン(南通)</b>		<b>398</b>
		241 金属製品	25
		521 輸送用容器	373

海上出入貨物[輸移入(最初船積港別/品種別)]

最 初 船 積 港		品 種	貨物量 (トン)		
国・地域/都道府県	ニンポーチョウシヤン(寧波-舟山)	011 麦	47		
		023 豆類	173		
		031 野菜・果物	3,696		
		051 その他農産品	7,752		
		081 水産品	5,239		
		092 製材	24		
		112 その他林産品	1,649		
		121 薪炭	1,310		
		162 石材	53		
		201 原塩	54		
		222 鋼材	169		
		231 非鉄金属	2,377		
		241 金属製品	4,896		
		252 完成自動車	25		
		253 その他輸送用車輛	43		
		254 二輪自動車	954		
		255 自動車部品	1,086		
		256 その他輸送機械	1,725		
		261 産業機械	3,126		
		262 電気機械	10,250		
		263 測量・光学・医療用機械	999		
		264 事務用機器	470		
		265 その他機械	100		
		291 ガラス類	251		
		351 化学薬品	601		
		361 化学肥料	52		
		371 染料・顔料・合成樹脂・その他化学工業品	5,409		
		381 紙・パルプ	48		
		391 糸及び紡績半製品	455		
		401 その他繊維工業品	219		
		411 砂糖	50		
		421 製造食品	8,784		
		422 飲料	1,994		
		425 その他食料工業品	170		
		431 がん具	838		
		441 衣服・身廻品・はきもの	23,058		
		442 文房具・運動娯楽用品・楽器	5,512		
		443 家具装備品	31,035		
		444 その他日用品	8,889		
		451 ゴム製品	3,998		
		461 木製品	873		
		471 その他製造工業品	708		
		491 再利用資材	244		
		501 動植物性製造飼肥料	738		
		521 輸送用容器	2,198		
		531 取合せ品	1,362		
		541 分類不能のもの	1,222		
			<b>144,925</b>		
		国・地域/都道府県	チンタオ(青島)	011 麦	233
				022 どうもろこし	149
				023 豆類	1,842
				031 野菜・果物	77,448
				051 その他農産品	829
				071 その他畜産品	5,123
				081 水産品	28,551
092 製材	5,420				
101 樹脂類	50				
111 木材チップ	108				
112 その他林産品	52				
121 薪炭	547				
151 金属鉱	940				
161 砂利・砂	103				
162 石材	2,629				
211 非金属鉱物	435				
221 鉄鋼	26				
222 鋼材	647				
231 非鉄金属	100				
241 金属製品	5,946				
252 完成自動車	25				
254 二輪自動車	132				
255 自動車部品	5,021				
256 その他輸送機械	3,562				
261 産業機械	2,155				
	<b>563,483</b>				

海上出入貨物[輸移入(最初船積港別/品種別)]

最 初 船 積 港		品 種	貨物量 (トン)
国・地域/都道府県	港		
		262 電気機械	24,201
		263 測量・光学・医療用機械	172
		264 事務用機器	23
		265 その他機械	275
		271 陶磁器	75
		291 ガラス類	1,054
		301 窯業品	1,025
		351 化学薬品	14,945
		361 化学肥料	1,330
		371 染料・顔料・合成樹脂・その他化学工業品	7,472
		381 紙・パルプ	2,905
		391 糸及び紡績半製品	1,494
		401 その他繊維工業品	8,780
		411 砂糖	446
		421 製造食品	62,834
		422 飲料	3,184
		425 その他食料工業品	1,164
		431 がん具	1,991
		441 衣服・身廻品・はきもの	141,585
		442 文房具・運動娯楽用品・楽器	2,065
		443 家具装備品	50,175
		444 その他日用品	12,524
		451 ゴム製品	1,497
		461 木製品	24,760
		471 その他製造工業品	3,735
		501 動植物性製造飼肥料	10,113
		521 輸送用容器	29,014
		531 取合せ品	5,957
		541 分類不能のもの	6,615
			<b>1,764,154</b>
	シヤンハイ(上海)	021 米	178
		022 とうもろこし	305
		023 豆類	2,234
		024 その他雑穀	24
		031 野菜・果物	16,392
		041 綿花	131
		051 その他農産品	5,741
		061 羊毛	418
		071 その他畜産品	1,088
		081 水産品	2,872
		091 原木	22
		092 製材	3,112
		111 木材チップ	54
		112 その他林産品	2,081
		121 薪炭	1,040
		131 石炭	50
		151 金属鉱	52
		162 石材	1,729
		211 非金属鉱物	2,040
		221 鉄鋼	52
		222 鋼材	4,908
		231 非鉄金属	11,432
		241 金属製品	49,868
		252 完成自動車	369
		254 二輪自動車	6,454
		255 自動車部品	65,251
		256 その他輸送機械	42,445
		261 産業機械	29,950
		262 電気機械	418,475
		263 測量・光学・医療用機械	520
		264 事務用機器	217
		265 その他機械	300
		271 陶磁器	1,459
		281 セメント	54
		291 ガラス類	22,358
		301 窯業品	5,225
		324 その他石油製品	28
		351 化学薬品	14,599
		361 化学肥料	3,427
		371 染料・顔料・合成樹脂・その他化学工業品	35,955
		381 紙・パルプ	13,050
		391 糸及び紡績半製品	6,545
		401 その他繊維工業品	4,954
		411 砂糖	75

海上出入貨物[輸移入(最初船積港別/品種別)]

最 初 船 積 港		品 種	貨物量 (トン)
国・地域/都道府県	港		
		421 製造食品	40,953
		422 飲料	101
		425 その他食料工業品	315
		431 がん具	2,457
		441 衣服・身廻品・はきもの	429,116
		442 文房具・運動娯楽用品・楽器	12,732
		443 家具装備品	180,851
		444 その他日用品	90,813
		451 ゴム製品	18,018
		461 木製品	18,763
		471 その他製造工業品	8,693
		491 再利用資材	50
		501 動植物性製造飼肥料	18,560
		521 輸送用容器	55,566
		531 取合せ品	71,662
		541 分類不能のもの	37,971
			<b>440,983</b>
	シエコウ(蛇口)	031 野菜・果物	959
		041 綿花	22
		051 その他農産品	70
		071 その他畜産品	51
		081 水産品	642
		092 製材	627
		162 石材	25
		222 鋼材	210
		231 非鉄金属	833
		241 金属製品	6,326
		254 二輪自動車	2,029
		255 自動車部品	4,637
		256 その他輸送機械	9,564
		261 産業機械	2,147
		262 電気機械	23,319
		263 測量・光学・医療用機械	25
		264 事務用機器	4,433
		265 その他機械	1,007
		271 陶磁器	1,367
		291 ガラス類	3,887
		351 化学薬品	888
		371 染料・顔料・合成樹脂・その他化学工業品	759
		381 紙・パルプ	269
		391 糸及び紡績半製品	75
		401 その他繊維工業品	269
		411 砂糖	74
		421 製造食品	878
		431 がん具	695
		441 衣服・身廻品・はきもの	70,498
		442 文房具・運動娯楽用品・楽器	2,605
		443 家具装備品	255,009
		444 その他日用品	28,841
		461 木製品	3,187
		471 その他製造工業品	3,571
		491 再利用資材	49
		521 輸送用容器	3,613
		531 取合せ品	1,878
		541 分類不能のもの	5,645
			<b>9,012</b>
	シェンチェン(深洲)	255 自動車部品	1,179
		261 産業機械	52
		262 電気機械	2,612
		443 家具装備品	5,169
			<b>5,083</b>
	スワトウ(仙頭)	222 鋼材	52
		261 産業機械	48
		271 陶磁器	250
		291 ガラス類	134
		421 製造食品	48
		431 がん具	169
		441 衣服・身廻品・はきもの	808
		442 文房具・運動娯楽用品・楽器	203
		443 家具装備品	394
		444 その他日用品	107
		521 輸送用容器	54

海上出入貨物[輸移入(最初船積港別/品種別)]

最 初 船 積 港		品 種	貨物量 (トン)
国・地域/都道府県	港		
		531 取合せ品	2,816
	<b>タイツァン(太倉)</b>		<b>106,475</b>
		211 非金属鉱物	96
		241 金属製品	3,485
		254 二輪自動車	171
		255 自動車部品	24
		256 その他輸送機械	1,599
		261 産業機械	46
		262 電気機械	53,529
		265 その他機械	51
		291 ガラス類	697
		351 化学薬品	49
		371 染料・顔料・合成樹脂・その他化学工業品	784
		381 紙・パルプ	17,981
		441 衣服・身廻品・はきもの	2,101
		442 文房具・運動娯楽用品・楽器	46
		443 家具装備品	2,232
		444 その他日用品	1,712
		451 ゴム製品	104
		471 その他製造工業品	71
		521 輸送用容器	307
		541 分類不能のもの	21,390
	<b>ウェイハイ(威海)</b>		<b>82,117</b>
		023 豆類	3,150
		031 野菜・果物	13,748
		051 その他農産品	50
		071 その他畜産品	130
		081 水産品	17,061
		241 金属製品	457
		261 産業機械	434
		262 電気機械	150
		264 事務用機器	23
		371 染料・顔料・合成樹脂・その他化学工業品	25
		401 その他繊維工業品	760
		421 製造食品	25,192
		441 衣服・身廻品・はきもの	4,516
		442 文房具・運動娯楽用品・楽器	1,193
		443 家具装備品	5,410
		444 その他日用品	1,880
		451 ゴム製品	23
		461 木製品	116
		471 その他製造工業品	472
		501 動植物性製造飼肥料	6,133
		521 輸送用容器	1,074
		541 分類不能のもの	120
	<b>シアメン(廈門)</b>		<b>106,839</b>
		023 豆類	2,744
		031 野菜・果物	12,219
		051 その他農産品	507
		071 その他畜産品	51
		081 水産品	1,588
		092 製材	1,083
		112 その他林産品	26
		121 薪炭	306
		162 石材	15,196
		201 原塩	81
		211 非金属鉱物	1,296
		221 鉄鋼	52
		222 鋼材	72
		231 非鉄金属	74
		241 金属製品	2,676
		254 二輪自動車	25
		255 自動車部品	295
		256 その他輸送機械	25
		261 産業機械	1,131
		262 電気機械	2,035
		263 測量・光学・医療用機械	224
		265 その他機械	125
		271 陶磁器	2,630
		291 ガラス類	99
		301 窯業品	259
		351 化学薬品	281

# 海上出入貨物[輸移入(最初船積港別/品種別)]

最 初 船 積 港		品 種	貨物量 (トン)
国・地域/都道府県	港		
		361 化学肥料	178
		371 染料・顔料・合成樹脂・その他化学工業品	1,566
		391 糸及び紡績半製品	75
		401 その他繊維工業品	171
		411 砂糖	25
		421 製造食品	6,400
		425 その他食料工業品	24
		431 がん具	434
		441 衣服・身廻品・はきもの	12,061
		442 文房具・運動娯楽用品・楽器	2,374
		443 家具装備品	13,933
		444 その他日用品	2,869
		451 ゴム製品	170
		461 木製品	16,181
		471 その他製造工業品	379
		521 輸送用容器	4,236
		531 取合せ品	466
		541 分類不能のもの	197
	<b>シンカン(新港, 天津)</b>		<b>210,104</b>
		022 どうもろこし	25
		023 豆類	1,591
		024 その他雑穀	3,384
		031 野菜・果物	1,512
		051 その他農産品	487
		071 その他畜産品	229
		081 水産品	631
		161 砂利・砂	572
		162 石材	1,800
		191 石灰石	84
		211 非金属鉱物	7,158
		221 鉄鋼	78
		222 鋼材	312
		231 非鉄金属	344
		241 金属製品	4,080
		254 二輪自動車	3,659
		255 自動車部品	3,594
		256 その他輸送機械	63,950
		261 産業機械	10,543
		262 電気機械	9,169
		263 測量・光学・医療用機械	101
		264 事務用機器	70
		265 その他機械	76
		271 陶磁器	319
		291 ガラス類	400
		301 窯業品	1,005
		351 化学薬品	3,582
		361 化学肥料	525
		371 染料・顔料・合成樹脂・その他化学工業品	3,344
		421 製造食品	16,618
		422 飲料	50
		425 その他食料工業品	49
		431 がん具	24
		441 衣服・身廻品・はきもの	21,435
		442 文房具・運動娯楽用品・楽器	936
		443 家具装備品	20,666
		444 その他日用品	13,658
		451 ゴム製品	3,881
		461 木製品	3,315
		471 その他製造工業品	168
		491 再利用資材	123
		501 動植物性製造飼肥料	752
		521 輸送用容器	3,028
		531 取合せ品	709
		541 分類不能のもの	2,068
	<b>イエンタイ(煙台)</b>		<b>119,264</b>
		022 どうもろこし	49
		023 豆類	671
		031 野菜・果物	9,767
		051 その他農産品	472
		071 その他畜産品	25
		081 水産品	16,544
		092 製材	96
		161 砂利・砂	5,945



海上出入貨物[輸移入(最初船積港別/品種別)]

最 初 船 積 港		品 種	貨物量 (トン)
国・地域/都道府県	港		
		162 石材	6,146
		241 金属製品	338
		255 自動車部品	12,881
		256 その他輸送機械	144
		261 産業機械	366
		262 電気機械	751
		264 事務用機器	23
		291 ガラス類	25
		351 化学薬品	25
		371 染料・顔料・合成樹脂・その他化学工業品	536
		401 その他繊維工業品	69
		421 製造食品	55,440
		422 飲料	353
		441 衣服・身廻品・はきもの	1,133
		442 文房具・運動娯楽用品・楽器	182
		443 家具装備品	827
		444 その他日用品	1,763
		451 ゴム製品	77
		461 木製品	96
		471 その他製造工業品	509
		501 動植物性製造飼肥料	706
		521 輸送用容器	3,257
		541 分類不能のもの	48
	<b>イエンティエン(塩田)</b>		<b>29,947</b>
		031 野菜・果物	52
		071 その他畜産品	26
		081 水産品	99
		092 製材	24
		131 石炭	154
		162 石材	53
		222 鋼材	24
		231 非鉄金属	27
		241 金属製品	75
		254 二輪自動車	332
		255 自動車部品	1,172
		256 その他輸送機械	7,366
		261 産業機械	785
		262 電気機械	830
		263 測量・光学・医療用機械	99
		271 陶磁器	100
		291 ガラス類	26
		371 染料・顔料・合成樹脂・その他化学工業品	275
		381 紙・パルプ	102
		401 その他繊維工業品	48
		421 製造食品	48
		431 がん具	3,144
		441 衣服・身廻品・はきもの	470
		442 文房具・運動娯楽用品・楽器	410
		443 家具装備品	9,428
		444 その他日用品	2,661
		461 木製品	216
		521 輸送用容器	1,501
		541 分類不能のもの	400
	<b>チャンチアガン(張家港)</b>		<b>472</b>
		061 羊毛	104
		351 化学薬品	318
		371 染料・顔料・合成樹脂・その他化学工業品	50
	<b>チャンチアン(湛江)</b>		<b>4,180</b>
		081 水産品	192
		381 紙・パルプ	24
		441 衣服・身廻品・はきもの	115
		443 家具装備品	1,412
		444 その他日用品	229
		461 木製品	2,208
	<b>ジェンチン(鎮江)</b>		<b>2,290</b>
		351 化学薬品	2,290
	<b>チェンチアン(中山)</b>		<b>22,684</b>
		081 水産品	25
		241 金属製品	200
		255 自動車部品	4,418

# 海上出入貨物[輸移入(最初船積港別/品種別)]

国・地域/都道府県	最 初 船 積 港	品 種	貨物量 (トン)
		261 産業機械	52
		262 電気機械	7,759
		263 測量・光学・医療用機械	172
		271 陶磁器	25
		371 染料・顔料・合成樹脂・その他化学工業品	73
		441 衣服・身廻品・はきもの	2,474
		443 家具装備品	4,756
		444 その他日用品	1,863
		461 木製品	431
		521 輸送用容器	364
		541 分類不能のもの	72
	<b>チューハイ(珠海)</b>		<b>5,889</b>
		241 金属製品	324
		261 産業機械	192
		262 電気機械	4,502
		271 陶磁器	75
		371 染料・顔料・合成樹脂・その他化学工業品	48
		421 製造食品	97
		441 衣服・身廻品・はきもの	138
		442 文房具・運動娯楽用品・楽器	221
		444 その他日用品	50
		501 動植物性製造飼肥料	50
		521 輸送用容器	72
		541 分類不能のもの	120
	<b>フォーシャン(仏山)</b>		<b>1,248</b>
		271 陶磁器	1,200
		291 ガラス類	25
		531 取合せ品	23
	<b>ホーシャン(鶴山)</b>		<b>1,302</b>
		441 衣服・身廻品・はきもの	1,302
	<b>チアンイン(江陰)</b>		<b>212</b>
		443 家具装備品	212
	<b>ナンハイ(南海)</b>		<b>401</b>
		262 電気機械	274
		441 衣服・身廻品・はきもの	23
		444 その他日用品	104
	<b>ナンシャー(南沙)</b>		<b>26,806</b>
		241 金属製品	50
		256 その他輸送機械	50
		262 電気機械	21,151
		351 化学薬品	23
		371 染料・顔料・合成樹脂・その他化学工業品	24
		421 製造食品	23
		441 衣服・身廻品・はきもの	50
		443 家具装備品	319
		444 その他日用品	3,661
		461 木製品	1,261
		541 分類不能のもの	194
	<b>ロンチー(容奇)</b>		<b>13,488</b>
		241 金属製品	25
		255 自動車部品	216
		262 電気機械	8,600
		263 測量・光学・医療用機械	25
		271 陶磁器	25
		441 衣服・身廻品・はきもの	108
		443 家具装備品	3,135
		444 その他日用品	657
		521 輸送用容器	697
	<b>シュントー(順徳)</b>		<b>545</b>
		262 電気機械	24
		441 衣服・身廻品・はきもの	51
		443 家具装備品	134
		461 木製品	336
	<b>ウーチョウ(梧州)</b>		<b>193</b>
		111 木材チップ	73
		461 木製品	24

# 海上出入貨物[輸移入(最初船積港別/品種別)]

最初船積港		品 種	貨物量 (トン)
国・地域/都道府県	港		
		541 分類不能のもの	96
	シンホエ(新会)	444 その他日用品	25
	チャオチン(肇慶)	261 産業機械 443 家具装備品	681 456 225
	ホワトゥー(花都)	441 衣服・身廻品・はきもの	138
	マーウェイ(馬尾)	371 染料・顔料・合成樹脂・その他化学工業品 431 がん具 444 その他日用品	259 53 53 153
	諸港	081 水産品 262 電気機械 271 陶磁器 351 化学薬品 371 染料・顔料・合成樹脂・その他化学工業品 441 衣服・身廻品・はきもの 443 家具装備品 444 その他日用品 521 輸送用容器	556 112 100 50 25 72 23 53 25 96
中国(ホンコン)			112,608
		031 野菜・果物 051 その他農産品 071 その他畜産品 081 水産品 092 製材 111 木材チップ 162 石材 211 非金属鉱物 221 鉄鋼 222 鋼材 231 非鉄金属 241 金属製品 252 完成自動車 254 二輪自動車 255 自動車部品 256 その他輸送機械 261 産業機械 262 電気機械 263 測量・光学・医療用機械 264 事務用機器 271 陶磁器 291 ガラス類 301 窯業品 351 化学薬品 371 染料・顔料・合成樹脂・その他化学工業品 381 紙・パルプ 391 糸及び紡績半製品 401 その他繊維工業品 421 製造食品 422 飲料 425 その他食料工業品 431 がん具 441 衣服・身廻品・はきもの 442 文房具・運動娯楽用品・楽器 443 家具装備品 444 その他日用品 461 木製品 471 その他製造工業品 481 金属くず 491 再利用資材 501 動植物性製造飼肥料 521 輸送用容器 531 取合せ品 541 分類不能のもの	302 400 2,522 2,805 1,036 162 125 25 156 165 662 586 70 139 3,899 250 2,978 20,085 175 620 875 25 210 642 2,210 769 28 50 1,745 48 24 1,592 23,196 1,958 18,656 5,149 8,748 1,019 650 25 275 1,625 372 5,555
	ホンコン(香港)		112,608

海上出入貨物[輸移入(最初船積港別/品種別)]

最 初 船 積 港		品 種	貨物量 (トン)
国・地域/都道府県	港		
		031 野菜・果物	302
		051 その他農産品	400
		071 その他畜産品	2,522
		081 水産品	2,805
		092 製材	1,036
		111 木材チップ	162
		162 石材	125
		211 非金属鉱物	25
		221 鉄鋼	156
		222 鋼材	165
		231 非鉄金属	662
		241 金属製品	586
		252 完成自動車	70
		254 二輪自動車	139
		255 自動車部品	3,899
		256 その他輸送機械	250
		261 産業機械	2,978
		262 電気機械	20,085
		263 測量・光学・医療用機械	175
		264 事務用機器	620
		271 陶磁器	875
		291 ガラス類	25
		301 窯業品	210
		351 化学薬品	642
		371 染料・顔料・合成樹脂・その他化学工業品	2,210
		381 紙・パルプ	769
		391 糸及び紡績半製品	28
		401 その他繊維工業品	50
		421 製造食品	1,745
		422 飲料	48
		425 その他食料工業品	24
		431 がん具	1,592
		441 衣服・身廻品・はきもの	23,196
		442 文房具・運動娯楽用品・楽器	1,958
		443 家具装備品	18,656
		444 その他日用品	5,149
		461 木製品	8,748
		471 その他製造工業品	1,019
		481 金属くず	650
		491 再利用資材	25
		501 動植物性製造飼肥料	275
		521 輸送用容器	1,625
		531 取合せ品	372
		541 分類不能のもの	5,555
<b>インドネシア</b>			<b>446,931</b>
		031 野菜・果物	552
		051 その他農産品	126
		071 その他畜産品	51
		081 水産品	35,186
		091 原木	253
		092 製材	2,256
		101 樹脂類	45,633
		112 その他林産品	104
		121 薪炭	2,652
		161 砂利・砂	366
		162 石材	425
		181 りん鉱石	1,066
		201 原塩	55
		222 鋼材	71
		231 非鉄金属	5,548
		241 金属製品	1,277
		251 鉄道車輛	19
		255 自動車部品	26,569
		261 産業機械	359
		262 電気機械	2,048
		264 事務用機器	2,253
		351 化学薬品	9,614
		361 化学肥料	150
		371 染料・顔料・合成樹脂・その他化学工業品	3,061
		381 紙・パルプ	44,096
		391 糸及び紡績半製品	750
		401 その他繊維工業品	148
		411 砂糖	26
		421 製造食品	5,038

# 海上出入貨物[輸移入(最初船積港別/品種別)]

最 初 船 積 港		品 種	貨物量 (トン)
国・地域/都道府県	港		
		425 その他食料工業品	98
		441 衣服・身廻品・はきもの	5,919
		442 文房具・運動娯楽用品・楽器	1,095
		443 家具装備品	37,627
		444 その他日用品	15,641
		451 ゴム製品	72,953
		461 木製品	91,671
		471 その他製造工業品	1,303
		491 再利用資材	147
		501 動植物性製造飼肥料	4,113
		521 輸送用容器	3,565
		531 取合せ品	45
		541 分類不能のもの	23,002
	<b>バリクパパン</b>		<b>2,011</b>
		461 木製品	2,011
	<b>バンジャルマシン</b>		<b>26,894</b>
		441 衣服・身廻品・はきもの	285
		461 木製品	26,513
		471 その他製造工業品	48
		541 分類不能のもの	48
	<b>パタン</b>		<b>4,035</b>
		121 薪炭	1,173
		241 金属製品	214
		261 産業機械	48
		262 電気機械	1,272
		421 製造食品	24
		541 分類不能のもの	1,304
	<b>ベラワン</b>		<b>56,276</b>
		081 水産品	75
		091 原木	97
		101 樹脂類	25,714
		112 その他林産品	104
		121 薪炭	1,479
		161 砂利・砂	104
		222 鋼材	24
		231 非鉄金属	1,154
		241 金属製品	396
		262 電気機械	50
		351 化学薬品	220
		371 染料・顔料・合成樹脂・その他化学工業品	533
		441 衣服・身廻品・はきもの	158
		442 文房具・運動娯楽用品・楽器	105
		443 家具装備品	16,333
		444 その他日用品	350
		451 ゴム製品	3,032
		461 木製品	3,567
		471 その他製造工業品	74
		521 輸送用容器	291
		541 分類不能のもの	1,966
	<b>ベノア</b>		<b>569</b>
		081 水産品	569
	<b>ピンタン</b>		<b>2,835</b>
		081 水産品	1,182
		421 製造食品	700
		541 分類不能のもの	953
	<b>ジャカルタ</b>		<b>156,787</b>
		031 野菜・果物	52
		051 その他農産品	51
		081 水産品	22,109
		101 樹脂類	3,164
		162 石材	25
		222 鋼材	47
		231 非鉄金属	4,320
		241 金属製品	470
		255 自動車部品	1,252
		261 産業機械	118
		262 電気機械	726
		264 事務用機器	46

海上出入貨物[輸移入(最初船積港別/品種別)]

最 初 船 積		品 種	貨物量 (トン)
国・地域/都道府県	港		
		351 化学薬品	74
		371 染料・顔料・合成樹脂・その他化学工業品	1,245
		381 紙・パルプ	10,889
		391 糸及び紡績半製品	178
		401 その他繊維工業品	98
		421 製造食品	1,378
		425 その他食料工業品	49
		441 衣服・身廻品・はきもの	1,099
		442 文房具・運動娯楽用品・楽器	492
		443 家具装備品	12,293
		444 その他日用品	15,017
		451 ゴム製品	66,011
		461 木製品	2,511
		491 再利用資材	147
		501 動植物性製造飼肥料	330
		521 輸送用容器	1,544
		531 取合せ品	45
		541 分類不能のもの	11,007
	<b>ジャンビ</b>		<b>7,576</b>
		101 樹脂類	4,634
		451 ゴム製品	360
		461 木製品	770
		541 分類不能のもの	1,812
	<b>パレンバン</b>		<b>9,850</b>
		101 樹脂類	4,630
		381 紙・パルプ	386
		451 ゴム製品	3,500
		521 輸送用容器	99
		541 分類不能のもの	1,235
	<b>パンジャン</b>		<b>1,879</b>
		031 野菜・果物	500
		081 水産品	471
		161 砂利・砂	130
		421 製造食品	499
		461 木製品	94
		541 分類不能のもの	185
	<b>パンカランプン</b>		<b>4,804</b>
		461 木製品	4,804
	<b>ポンチアナ</b>		<b>5,090</b>
		091 原木	56
		101 樹脂類	2,626
		461 木製品	2,167
		541 分類不能のもの	241
	<b>サマリンダ</b>		<b>3,948</b>
		461 木製品	3,948
	<b>セマラン</b>		<b>21,409</b>
		051 その他農産品	25
		071 その他畜産品	51
		081 水産品	1,967
		092 製材	904
		162 石材	25
		181 りん鉱石	66
		241 金属製品	48
		255 自動車部品	1,146
		261 産業機械	24
		361 化学肥料	150
		371 染料・顔料・合成樹脂・その他化学工業品	24
		411 砂糖	26
		421 製造食品	710
		441 衣服・身廻品・はきもの	708
		443 家具装備品	4,906
		444 その他日用品	25
		461 木製品	9,017
		471 その他製造工業品	24
		501 動植物性製造飼肥料	288
		521 輸送用容器	504
		541 分類不能のもの	771

海上出入貨物[輸移入(最初船積港別/品種別)]

最 初 船 積 港		品 種	貨物量 (トン)
国・地域/都道府県	港		
	<b>スラバヤ</b>	051 その他農産品	50
		081 水産品	8,686
		091 原木	100
		092 製材	1,064
		101 樹脂類	4,865
		161 砂利・砂	132
		162 石材	322
		181 りん鉱石	1,000
		201 原塩	55
		231 非鉄金属	74
		241 金属製品	149
		251 鉄道車輛	19
		255 自動車部品	24,171
		261 産業機械	169
		264 事務用機器	2,207
		351 化学薬品	9,320
		371 染料・顔料・合成樹脂・その他化学工業品	1,211
		381 紙・パルプ	32,821
		391 糸及び紡績半製品	572
		401 その他繊維工業品	50
		421 製造食品	1,703
		425 その他食料工業品	49
		441 衣服・身廻品・はきもの	3,669
		442 文房具・運動娯楽用品・楽器	498
		443 家具装備品	4,095
		444 その他日用品	249
		451 ゴム製品	25
		461 木製品	11,597
		471 その他製造工業品	1,207
		501 動植物性製造飼肥料	3,495
		521 輸送用容器	627
		541 分類不能のもの	3,480
	<b>タラカン</b>		<b>24,240</b>
		461 木製品	24,240
	<b>ウジュンパンダン</b>		<b>997</b>
		081 水産品	127
		092 製材	288
		162 石材	53
		371 染料・顔料・合成樹脂・その他化学工業品	48
		421 製造食品	24
		451 ゴム製品	25
		461 木製品	432
<b>カンボジア</b>			<b>1,860</b>
	<b>コンボンソム</b>	441 衣服・身廻品・はきもの	1,860
	<b>プノンペン</b>	441 衣服・身廻品・はきもの	539
	<b>シアヌークヴィル</b>	441 衣服・身廻品・はきもの	357
		441 衣服・身廻品・はきもの	964
<b>シンガポール</b>			<b>55,420</b>
		023 豆類	75
		031 野菜・果物	73
		071 その他畜産品	280
		081 水産品	600
		101 樹脂類	364
		221 鉄鋼	19
		231 非鉄金属	878
		241 金属製品	2,586
		255 自動車部品	3,697
		256 その他輸送機械	147
		261 産業機械	243
		262 電気機械	6,162
		301 窯業品	22
		321 石油製品	1,335
		324 その他石油製品	327
		351 化学薬品	439

海上出入貨物[輸移入(最初船積港別/品種別)]

最初船積港		品 種	貨物量 (トン)	
国・地域/都道府県	港			
シンガポール		371 染料・顔料・合成樹脂・その他化学工業品	8,306	
		381 紙・パルプ	5,664	
		421 製造食品	9,257	
		441 衣服・身廻品・はきもの	415	
		442 文房具・運動娯楽用品・楽器	1,787	
		443 家具装備品	188	
		444 その他日用品	2,187	
		451 ゴム製品	47	
		461 木製品	388	
		471 その他製造工業品	3,532	
		501 動植物性製造飼肥料	212	
		521 輸送用容器	604	
		531 取合せ品	424	
		541 分類不能のもの	5,162	
			<b>55,420</b>	
			023 豆類	75
			031 野菜・果物	73
			071 その他畜産品	280
			081 水産品	600
			101 樹脂類	364
			221 鉄鋼	19
			231 非鉄金属	878
			241 金属製品	2,586
			255 自動車部品	3,697
			256 その他輸送機械	147
			261 産業機械	243
			262 電気機械	6,162
			301 窯業品	22
			321 石油製品	1,335
			324 その他石油製品	327
			351 化学薬品	439
			371 染料・顔料・合成樹脂・その他化学工業品	8,306
			381 紙・パルプ	5,664
	421 製造食品	9,257		
	441 衣服・身廻品・はきもの	415		
	442 文房具・運動娯楽用品・楽器	1,787		
	443 家具装備品	188		
	444 その他日用品	2,187		
	451 ゴム製品	47		
	461 木製品	388		
	471 その他製造工業品	3,532		
	501 動植物性製造飼肥料	212		
	521 輸送用容器	604		
	531 取合せ品	424		
	541 分類不能のもの	5,162		
	<b>497,730</b>			
タイ		011 麦	56	
		021 米	8,497	
		022 とうもろこし	804	
		023 豆類	557	
		031 野菜・果物	2,853	
		051 その他農産品	817	
		071 その他畜産品	2,191	
		081 水産品	17,282	
		092 製材	282	
		101 樹脂類	24,788	
		121 薪炭	1,428	
		211 非金属鉱物	839	
		221 鉄鋼	26	
		222 鋼材	621	
		231 非鉄金属	577	
		241 金属製品	18,559	
		252 完成自動車	482	
		254 二輪自動車	360	
		255 自動車部品	10,524	
		261 産業機械	1,416	
		262 電気機械	49,921	
		264 事務用機器	3,777	
		271 陶磁器	678	
		291 ガラス類	1,271	
		301 窯業品	8,953	
		321 石油製品	25	
		324 その他石油製品	27	



# 海上出入貨物[輸移入(最初船積港別/品種別)]

最 初 船 積 港		品 種	貨物量 (トン)
国・地域/都道府県	港		
		351 化学薬品	7,194
		371 染料・顔料・合成樹脂・その他化学工業品	15,963
		381 紙・パルプ	1,687
		391 糸及び紡績半製品	1,248
		401 その他繊維工業品	869
		411 砂糖	38,790
		421 製造食品	60,996
		422 飲料	651
		423 水	25
		425 その他食料工業品	4,048
		431 がん具	294
		441 衣服・身廻品・はきもの	5,596
		442 文房具・運動娯楽用品・楽器	492
		443 家具装備品	43,504
		444 その他日用品	8,962
		451 ゴム製品	42,417
		461 木製品	3,246
		471 その他製造工業品	2,299
		501 動植物性製造飼肥料	37,574
		521 輸送用容器	6,409
		531 取合せ品	22
		541 分類不能のもの	57,833
			<b>224,194</b>
	バンコク	011 麦	56
		021 米	8,497
		022 とうもろこし	581
		023 豆類	329
		031 野菜・果物	1,750
		051 その他農産品	686
		071 その他畜産品	51
		081 水産品	8,164
		092 製材	115
		101 樹脂類	15,586
		211 非金属鉱物	737
		222 鋼材	290
		231 非鉄金属	177
		241 金属製品	17,900
		252 完成自動車	75
		254 二輪自動車	107
		255 自動車部品	485
		261 産業機械	1,032
		262 電気機械	18,865
		264 事務用機器	957
		271 陶磁器	527
		291 ガラス類	430
		301 窯業品	595
		321 石油製品	25
		351 化学薬品	5,642
		371 染料・顔料・合成樹脂・その他化学工業品	1,581
		381 紙・パルプ	144
		391 糸及び紡績半製品	25
		401 その他繊維工業品	50
		411 砂糖	30,055
		421 製造食品	40,507
		422 飲料	172
		425 その他食料工業品	3,899
		431 がん具	73
		441 衣服・身廻品・はきもの	2,996
		442 文房具・運動娯楽用品・楽器	94
		443 家具装備品	12,112
		444 その他日用品	5,805
		451 ゴム製品	888
		461 木製品	356
		471 その他製造工業品	730
		501 動植物性製造飼肥料	13,629
		521 輸送用容器	2,527
		541 分類不能のもの	24,892
			<b>257,909</b>
	レムチャパン	022 とうもろこし	223
		023 豆類	228
		031 野菜・果物	789
		051 その他農産品	131
		071 その他畜産品	2,140

海上出入貨物[輸移入(最初船積港別/品種別)]

最 初 船 積 港		品 種	貨物量 (トン)		
国・地域/都道府県	港				
		081 水産品	4,070		
		092 製材	167		
		101 樹脂類	9,202		
		121 薪炭	1,428		
		211 非金属鉱物	102		
		221 鉄鋼	26		
		222 鋼材	331		
		231 非鉄金属	400		
		241 金属製品	659		
		252 完成自動車	407		
		254 二輪自動車	253		
		255 自動車部品	10,039		
		261 産業機械	384		
		262 電気機械	31,056		
		264 事務用機器	2,820		
		271 陶磁器	151		
		291 ガラス類	841		
		301 窯業品	8,358		
		324 その他石油製品	27		
		351 化学薬品	1,552		
		371 染料・顔料・合成樹脂・その他化学工業品	14,382		
		381 紙・パルプ	1,543		
		391 糸及び紡績半製品	1,223		
		401 その他繊維工業品	819		
		411 砂糖	595		
		421 製造食品	19,443		
		422 飲料	479		
		423 水	25		
		425 その他食料工業品	149		
		431 がん具	221		
		441 衣服・身廻品・はきもの	2,600		
		442 文房具・運動娯楽用品・楽器	398		
		443 家具装備品	31,392		
		444 その他日用品	3,157		
		451 ゴム製品	41,529		
		461 木製品	2,754		
		471 その他製造工業品	1,194		
		501 動植物性製造飼肥料	23,488		
		521 輸送用容器	3,882		
		531 取合せ品	22		
		541 分類不能のもの	32,830		
			<b>ソククラ</b>		<b>7,437</b>
				031 野菜・果物	314
				081 水産品	4,998
				421 製造食品	1,046
				461 木製品	136
				471 その他製造工業品	375
				501 動植物性製造飼肥料	457
				541 分類不能のもの	111
			<b>カーノム</b>		<b>50</b>
				081 水産品	50
			<b>諸港</b>		<b>8,140</b>
				411 砂糖	8,140
		<b>ミャンマー</b>			<b>3,302</b>
			<b>ヤンゴン</b>	023 豆類	285
				081 水産品	244
				421 製造食品	48
	441 衣服・身廻品・はきもの	1,707			
	443 家具装備品	24			
	444 その他日用品	51			
	541 分類不能のもの	943			
		<b>3,302</b>			
	023 豆類	285			
	081 水産品	244			
	421 製造食品	48			
	441 衣服・身廻品・はきもの	1,707			
	443 家具装備品	24			
	444 その他日用品	51			
	541 分類不能のもの	943			

海上出入貨物[輸移入(最初船積港別/品種別)]

最 初 船 積 港		品 種	貨物量 (トン)	
国・地域/都道府県	港			
フィリピン		023 豆類	26	
		031 野菜・果物	346,361	
		051 その他農産品	301	
		081 水産品	657	
		161 砂利・砂	390	
		162 石材	475	
		241 金属製品	52,603	
		252 完成自動車	90	
		255 自動車部品	36,860	
		256 その他輸送機械	102	
		261 産業機械	1,004	
		262 電気機械	2,699	
		264 事務用機器	281	
		271 陶磁器	25	
		371 染料・顔料・合成樹脂・その他化学工業品	191	
		401 その他繊維工業品	96	
		411 砂糖	11,983	
		421 製造食品	2,884	
		431 がん具	24	
		441 衣服・身廻品・はきもの	444	
		442 文房具・運動娯楽用品・楽器	1,445	
		443 家具装備品	1,106	
		444 その他日用品	537	
		461 木製品	102,260	
		471 その他製造工業品	2,066	
		501 動植物性製造飼肥料	175	
		511 廃棄物	50	
		521 輸送用容器	943	
		531 取合せ品	171	
		541 分類不能のもの	12,619	
		<b>カガヤン</b>		<b>24</b>
		521 輸送用容器		24
		<b>セブ</b>		<b>3,828</b>
		081 水産品		584
		261 産業機械		48
		262 電気機械		25
		371 染料・顔料・合成樹脂・その他化学工業品		146
		443 家具装備品		266
		444 その他日用品		487
		471 その他製造工業品		564
		501 動植物性製造飼肥料		48
		541 分類不能のもの		1,660
		<b>ダバオ</b>		<b>346,839</b>
		031 野菜・果物		346,361
		051 その他農産品		255
	241 金属製品		24	
	401 その他繊維工業品		48	
	501 動植物性製造飼肥料		127	
	541 分類不能のもの		24	
	<b>ジェネラルサントス</b>		<b>2,695</b>	
	081 水産品		49	
	421 製造食品		2,646	
	<b>マニラ</b>		<b>82,622</b>	
	023 豆類		26	
	051 その他農産品		46	
	081 水産品		24	
	161 砂利・砂		390	
	162 石材		475	
	241 金属製品		2,160	
	252 完成自動車		90	
	255 自動車部品		22,174	
	256 その他輸送機械		102	
	261 産業機械		956	
	262 電気機械		2,651	
	264 事務用機器		281	
	271 陶磁器		25	
	371 染料・顔料・合成樹脂・その他化学工業品		45	
	431 がん具		24	
	441 衣服・身廻品・はきもの		304	

海上出入貨物[輸移入(最初船積港別/品種別)]

最 初 船 積 港		品 種	貨物量 (トン)	
国・地域/都道府県	港			
		442 文房具・運動娯楽用品・楽器	1,396	
		443 家具装備品	840	
		444 その他日用品	50	
		461 木製品	47,827	
		471 その他製造工業品	1,359	
		521 輸送用容器	847	
		531 取合せ品	171	
		541 分類不能のもの	359	
		<b>プルパダン</b>		<b>11,983</b>
		411 砂糖	11,983	
		<b>スービックベイ</b>		<b>720</b>
		461 木製品	720	
		<b>マニラサウスハーバー</b>		<b>130,157</b>
		241 金属製品	50,419	
		255 自動車部品	14,686	
		262 電気機械	23	
		401 その他繊維工業品	48	
		421 製造食品	238	
		441 衣服・身廻品・はきもの	140	
		442 文房具・運動娯楽用品・楽器	49	
		461 木製品	53,713	
		471 その他製造工業品	143	
		511 廃棄物	50	
521 輸送用容器	72			
541 分類不能のもの	10,576			
<b>マレーシア</b>		<b>590,570</b>		
		031 野菜・果物	101	
		051 その他農産品	200	
		061 羊毛	26	
		081 水産品	5,964	
		091 原木	473	
		092 製材	6,270	
		101 樹脂類	42,176	
		121 薪炭	3,541	
		162 石材	25	
		211 非金属鉱物	975	
		221 鉄鋼	182	
		222 鋼材	995	
		231 非鉄金属	871	
		241 金属製品	1,490	
		255 自動車部品	334	
		261 産業機械	1,183	
		262 電気機械	9,461	
		264 事務用機器	86	
		265 その他機械	175	
		271 陶磁器	100	
		281 セメント	1,343	
		291 ガラス類	144	
		301 窯業品	2,976	
		321 石油製品	444	
		322 LNG(液化天然ガス)	284,128	
		351 化学薬品	2,953	
		371 染料・顔料・合成樹脂・その他化学工業品	23,843	
		381 紙・パルプ	10,074	
		401 その他繊維工業品	217	
		421 製造食品	3,102	
		441 衣服・身廻品・はきもの	9,587	
		443 家具装備品	44,207	
		444 その他日用品	12,210	
		451 ゴム製品	5,450	
		461 木製品	104,617	
471 その他製造工業品	743			
521 輸送用容器	3,408			
531 取合せ品	74			
541 分類不能のもの	6,422			
<b>ピンツロー</b>		<b>296,030</b>		
091 原木	176			
322 LNG(液化天然ガス)	284,128			
381 紙・パルプ	9,882			
461 木製品	1,802			

海上出入貨物[輸移入(最初船積港別/品種別)]

最 初 船 積 港		品 種	貨物量 (トン)
国・地域/都道府県	港		
		541 分類不能のもの	42
	<b>コタキナバル</b>		<b>1,732</b>
		081 水産品	790
		092 製材	23
		421 製造食品	589
		461 木製品	282
		541 分類不能のもの	48
	<b>クアンタン</b>		<b>1,655</b>
		061 羊毛	26
		092 製材	743
		371 染料・顔料・合成樹脂・その他化学工業品	574
		521 輸送用容器	312
	<b>クチン</b>		<b>1,807</b>
		461 木製品	1,375
		541 分類不能のもの	432
	<b>ラブーアン</b>		<b>184</b>
		092 製材	184
	<b>ミーリ</b>		<b>63,595</b>
		461 木製品	63,595
	<b>パシールゲダン</b>		<b>34,533</b>
		092 製材	999
		211 非金属鉱物	975
		222 鋼材	681
		231 非鉄金属	548
		241 金属製品	761
		261 産業機械	240
		262 電気機械	3,559
		264 事務用機器	39
		265 その他機械	50
		271 陶磁器	50
		301 窯業品	675
		351 化学薬品	100
		371 染料・顔料・合成樹脂・その他化学工業品	2,239
		421 製造食品	854
		441 衣服・身廻品・はきもの	1,307
		443 家具装備品	18,939
		444 その他日用品	25
		461 木製品	717
		521 輸送用容器	720
		531 取合せ品	52
		541 分類不能のもの	1,003
	<b>ペナン</b>		<b>63,140</b>
		051 その他農産品	200
		081 水産品	372
		091 原木	47
		092 製材	352
		101 樹脂類	27,377
		121 薪炭	1,606
		231 非鉄金属	27
		241 金属製品	140
		261 産業機械	368
		262 電気機械	1,195
		271 陶磁器	50
		291 ガラス類	50
		301 窯業品	1,050
		351 化学薬品	2,533
		371 染料・顔料・合成樹脂・その他化学工業品	7,259
		381 紙・パルプ	24
		401 その他繊維工業品	25
		421 製造食品	1,025
		441 衣服・身廻品・はきもの	940
		443 家具装備品	5,699
		444 その他日用品	3,582
		451 ゴム製品	5,350
		461 木製品	1,137
		521 輸送用容器	1,514
		541 分類不能のもの	1,218

海上出入貨物[輸移入(最初船積港別/品種別)]

国・地域/都道府県	最初船積港	品 種	貨物量 (トン)
	<b>ポートケラン</b>		<b>79,935</b>
		031 野菜・果物	101
		081 水産品	4,056
		092 製材	2,108
		101 樹脂類	14,799
		121 薪炭	1,935
		162 石材	25
		221 鉄鋼	182
		222 鋼材	314
		231 非鉄金属	296
		241 金属製品	219
		255 自動車部品	334
		261 産業機械	551
		262 電気機械	3,076
		281 セメント	1,343
		291 ガラス類	94
		301 窯業品	1,251
		321 石油製品	444
		351 化学薬品	223
		371 染料・顔料・合成樹脂・その他化学工業品	12,852
		401 その他繊維工業品	192
		421 製造食品	609
		441 衣服・身廻品・はきもの	7,340
		443 家具装備品	13,931
		444 その他日用品	6,510
		451 ゴム製品	100
		461 木製品	1,814
		471 その他製造工業品	743
		521 輸送用容器	862
		531 取合せ品	22
		541 分類不能のもの	3,609
	<b>サンダカン</b>		<b>5,506</b>
		092 製材	113
		461 木製品	5,393
	<b>シブ</b>		<b>506</b>
		081 水産品	224
		092 製材	23
		241 金属製品	23
		461 木製品	188
		541 分類不能のもの	48
	<b>タンジョンマニ</b>		<b>21,944</b>
		461 木製品	21,944
	<b>タワウ</b>		<b>7,115</b>
		081 水産品	473
		091 原木	250
		461 木製品	6,370
		541 分類不能のもの	22
	<b>タンジュンペレパス</b>		<b>12,888</b>
		081 水産品	49
		092 製材	1,725
		241 金属製品	347
		261 産業機械	24
		262 電気機械	1,631
		264 事務用機器	47
		265 その他機械	125
		351 化学薬品	97
		371 染料・顔料・合成樹脂・その他化学工業品	919
		381 紙・パルプ	168
		421 製造食品	25
		443 家具装備品	5,638
		444 その他日用品	2,093
<b>ベトナム</b>			<b>413,060</b>
		021 米	159
		031 野菜・果物	340
		041 綿花	22
		051 その他農産品	2,000
		071 その他畜産品	423
		081 水産品	17,839
		091 原木	172

海上出入貨物[輸移入(最初船積港別/品種別)]

最 初 船 積 港		品 種	貨物量 (トン)
国・地域/都道府県	港		
		092 製材	1,049
		101 樹脂類	25
		111 木材チップ	48
		112 その他林産品	209
		121 薪炭	1,431
		161 砂利・砂	182
		162 石材	1,301
		211 非金属鉱物	25
		222 鋼材	507
		231 非鉄金属	4,978
		241 金属製品	1,135
		255 自動車部品	62,698
		256 その他輸送機械	375
		261 産業機械	458
		262 電気機械	5,181
		263 測量・光学・医療用機械	2,952
		264 事務用機器	2,120
		265 その他機械	150
		271 陶磁器	2,106
		291 ガラス類	53
		301 窯業品	50
		321 石油製品	249
		351 化学薬品	667
		361 化学肥料	28
		371 染料・顔料・合成樹脂・その他化学工業品	7,505
		381 紙・パルプ	879
		391 糸及び紡績半製品	95
		401 その他繊維工業品	2,959
		421 製造食品	21,632
		422 飲料	426
		425 その他食料工業品	973
		431 がん具	480
		441 衣服・身廻品・はきもの	29,364
		442 文房具・運動娯楽用品・楽器	3,229
		443 家具装備品	198,292
		444 その他日用品	6,432
		451 ゴム製品	530
		461 木製品	6,102
		471 その他製造工業品	2,510
		501 動植物性製造飼肥料	3,837
		521 輸送用容器	8,824
		531 取合せ品	683
		541 分類不能のもの	9,376
	<b>ダナン</b>		<b>2,530</b>
		081 水産品	1,158
		421 製造食品	28
		422 飲料	278
		425 その他食料工業品	147
		431 がん具	24
		443 家具装備品	121
		444 その他日用品	630
		501 動植物性製造飼肥料	144
	<b>ハイフォン</b>		<b>97,519</b>
		041 綿花	22
		081 水産品	807
		091 原木	172
		092 製材	291
		112 その他林産品	50
		121 薪炭	1,356
		161 砂利・砂	156
		162 石材	325
		211 非金属鉱物	25
		222 鋼材	47
		231 非鉄金属	75
		241 金属製品	400
		255 自動車部品	37,606
		261 産業機械	24
		262 電気機械	144
		263 測量・光学・医療用機械	1,006
		264 事務用機器	2,120
		271 陶磁器	25
		351 化学薬品	642
		361 化学肥料	28

海上出入貨物[輸移入(最初船積港別/品種別)]

最 初 船 積 港		品 種	貨物量 (トン)
国・地域/都道府県	港		
		371 染料・顔料・合成樹脂・その他化学工業品	603
		401 その他繊維工業品	1,019
		421 製造食品	316
		441 衣服・身廻品・はきもの	11,830
		442 文房具・運動娯楽用品・楽器	172
		443 家具装備品	28,255
		444 その他日用品	1,338
		461 木製品	2,357
		471 その他製造工業品	1,153
		501 動植物性製造飼肥料	509
		521 輸送用容器	2,919
		531 取合せ品	394
		541 分類不能のもの	1,333
			<b>311,421</b>
	ホーチミン及びカトライ	021 米	159
		031 野菜・果物	340
		051 その他農産品	2,000
		071 その他畜産品	423
		081 水産品	15,874
		092 製材	758
		101 樹脂類	25
		111 木材チップ	48
		112 その他林産品	159
		121 薪炭	75
		161 砂利・砂	26
		162 石材	351
		222 鋼材	460
		231 非鉄金属	4,903
		241 金属製品	735
		255 自動車部品	25,092
		256 その他輸送機械	375
		261 産業機械	434
		262 電気機械	5,037
		263 測量・光学・医療用機械	1,946
		265 その他機械	150
		271 陶磁器	2,056
		291 ガラス類	53
		301 窯業品	50
		321 石油製品	249
		351 化学薬品	25
		371 染料・顔料・合成樹脂・その他化学工業品	6,902
		381 紙・パルプ	879
		391 糸及び紡績半製品	95
		401 その他繊維工業品	1,940
		421 製造食品	21,288
		422 飲料	148
		425 その他食料工業品	28
		431 がん具	456
		441 衣服・身廻品・はきもの	17,534
		442 文房具・運動娯楽用品・楽器	3,057
		443 家具装備品	169,843
		444 その他日用品	4,464
		451 ゴム製品	530
		461 木製品	3,676
		471 その他製造工業品	1,357
		501 動植物性製造飼肥料	3,184
		521 輸送用容器	5,905
		531 取合せ品	289
		541 分類不能のもの	8,043
			<b>1,590</b>
	クイニヨン	162 石材	625
		271 陶磁器	25
		425 その他食料工業品	798
		443 家具装備品	73
		461 木製品	69
インド			<b>66,116</b>
		022 とうもろこし	149
		023 豆類	52
		031 野菜・果物	727
		041 綿花	44
		051 その他農産品	227
		071 その他畜産品	136



海上出入貨物[輸移入(最初船積港別/品種別)]

最 初 船 積 港		品 種	貨物量 (トン)
国・地域/都道府県	港		
		081 水産品	6,519
		161 砂利・砂	53
		162 石材	25
		211 非金属鉱物	13,103
		222 鋼材	1,217
		252 完成自動車	45
		253 その他輸送用車輛	56
		254 二輪自動車	1,156
		255 自動車部品	1,108
		261 産業機械	268
		262 電気機械	96
		301 窯業品	78
		351 化学薬品	1,525
		361 化学肥料	99
		371 染料・顔料・合成樹脂・その他化学工業品	911
		391 糸及び紡績半製品	639
		401 その他繊維工業品	1,170
		421 製造食品	1,082
		425 その他食料工業品	24
		431 がん具	24
		441 衣服・身廻品・はきもの	8,674
		442 文房具・運動娯楽用品・楽器	28
		443 家具装備品	582
		444 その他日用品	76
		451 ゴム製品	4,729
		461 木製品	91
		471 その他製造工業品	2,382
		501 動植物性製造飼肥料	48
		521 輸送用容器	2,628
		541 分類不能のもの	16,345
	<b>カルカッタ</b>		<b>16,742</b>
		041 綿花	22
		051 その他農産品	51
		081 水産品	2,051
		401 その他繊維工業品	21
		441 衣服・身廻品・はきもの	66
		471 その他製造工業品	2,382
		521 輸送用容器	260
		541 分類不能のもの	11,889
	<b>チェンナイ</b>		<b>16,549</b>
		051 その他農産品	51
		211 非金属鉱物	12,477
		255 自動車部品	223
		261 産業機械	168
		391 糸及び紡績半製品	521
		401 その他繊維工業品	245
		421 製造食品	47
		441 衣服・身廻品・はきもの	288
		461 木製品	48
		501 動植物性製造飼肥料	23
		521 輸送用容器	2,134
		541 分類不能のもの	324
	<b>コーチン</b>		<b>1,407</b>
		031 野菜・果物	250
		051 その他農産品	25
		071 その他畜産品	136
		081 水産品	418
		361 化学肥料	99
		371 染料・顔料・合成樹脂・その他化学工業品	73
		421 製造食品	25
		441 衣服・身廻品・はきもの	137
		521 輸送用容器	52
		541 分類不能のもの	192
	<b>マンガロール</b>		<b>571</b>
		031 野菜・果物	50
		081 水産品	497
		371 染料・顔料・合成樹脂・その他化学工業品	24
	<b>マルマガオ</b>		<b>787</b>
		351 化学薬品	787

海上出入貨物[輸移入(最初船積港別/品種別)]

国・地域/都道府県	最 初 船 積 港	品 種	貨物量 (トン)
	<b>ムンドラ</b>		<b>1,763</b>
		041 綿花	22
		211 非金属鉱物	626
		222 鋼材	28
		255 自動車部品	60
		351 化学薬品	28
		371 染料・顔料・合成樹脂・その他化学工業品	268
		425 その他食料工業品	24
		441 衣服・身廻品・はきもの	23
		442 文房具・運動娯楽用品・楽器	28
		443 家具装備品	185
		451 ゴム製品	364
		501 動植物性製造飼肥料	25
		541 分類不能のもの	82
	<b>ナヴァセバ</b>		<b>21,568</b>
		022 とうもろこし	149
		031 野菜・果物	26
		051 その他農産品	100
		081 水産品	613
		162 石材	25
		222 鋼材	1,189
		252 完成自動車	45
		253 その他輸送用車輛	56
		254 二輪自動車	1,088
		255 自動車部品	622
		261 産業機械	100
		262 電気機械	96
		301 窯業品	78
		351 化学薬品	710
		371 染料・顔料・合成樹脂・その他化学工業品	546
		391 糸及び紡績半製品	118
		401 その他繊維工業品	904
		421 製造食品	1,010
		431 がん具	24
		441 衣服・身廻品・はきもの	8,137
		443 家具装備品	397
		444 その他日用品	76
		451 ゴム製品	4,338
		461 木製品	43
		521 輸送用容器	130
		541 分類不能のもの	948
	<b>ツチコリン</b>		<b>2,824</b>
		023 豆類	52
		031 野菜・果物	351
		081 水産品	1,480
		161 砂利・砂	53
		441 衣服・身廻品・はきもの	23
		451 ゴム製品	27
		521 輸送用容器	24
		541 分類不能のもの	814
	<b>ヴェラバル</b>		<b>149</b>
		081 水産品	149
	<b>ビシャカパトナム</b>		<b>517</b>
		031 野菜・果物	50
		081 水産品	51
		521 輸送用容器	28
		541 分類不能のもの	388
	<b>ピババブ</b>		<b>3,239</b>
		081 水産品	1,260
		254 二輪自動車	68
		255 自動車部品	203
		541 分類不能のもの	1,708
<b>スリランカ</b>			<b>9,155</b>
		031 野菜・果物	1,539
		051 その他農産品	2,720
		081 水産品	49
		112 その他林産品	290
		231 非鉄金属	75
		252 完成自動車	25

海上出入貨物[輸移入(最初船積港別/品種別)]

最 初 船 積 港		品 種	貨物量 (トン)
国・地域/都道府県	港		
	コロンボ	391 糸及び紡績半製品 401 その他繊維工業品 421 製造食品 425 その他食料工業品 451 ゴム製品 531 取合せ品 541 分類不能のもの	237 1,348 71 48 199 23 2,531
			<b>9,155</b>
		031 野菜・果物 051 その他農産品 081 水産品 112 その他林産品 231 非鉄金属 252 完成自動車 391 糸及び紡績半製品 401 その他繊維工業品 421 製造食品 425 その他食料工業品 451 ゴム製品 531 取合せ品 541 分類不能のもの	1,539 2,720 49 290 75 25 237 1,348 71 48 199 23 2,531
パキスタン	カラチ/ポートカシム	051 その他農産品 081 水産品 441 衣服・身廻品・はきもの 451 ゴム製品 541 分類不能のもの	140 597 23 118 47
		051 その他農産品 081 水産品 441 衣服・身廻品・はきもの 451 ゴム製品 541 分類不能のもの	140 597 23 118 47
バングラデシュ	チッタゴン	031 野菜・果物 051 その他農産品 081 水産品 231 非鉄金属 391 糸及び紡績半製品 401 その他繊維工業品 441 衣服・身廻品・はきもの 443 家具装備品 444 その他日用品 541 分類不能のもの	432 68 49 481 199 383 2,708 97 177 1,334
	マンガラ	031 野菜・果物 051 その他農産品 231 非鉄金属 391 糸及び紡績半製品 401 その他繊維工業品 441 衣服・身廻品・はきもの 443 家具装備品 444 その他日用品 541 分類不能のもの	432 68 481 24 383 2,708 97 177 1,288
		081 水産品 391 糸及び紡績半製品 541 分類不能のもの	49 175 46
アラブ首長国		081 水産品 222 鋼材 231 非鉄金属 261 産業機械 271 陶磁器 421 製造食品 441 衣服・身廻品・はきもの 442 文房具・運動娯楽用品・楽器 451 ゴム製品	74 286 4,941 633 50 741 50 24 250
			<b>7,555</b>

海上出入貨物[輸移入(最初船積港別/品種別)]

最 初 船 積 港		品 種	貨物量 (トン)
国・地域/都道府県	港		
		531 取合せ品 541 分類不能のもの	194 312
	ジェベルアリ	081 水産品 222 鋼材 231 非鉄金属 261 産業機械 271 陶磁器 421 製造食品 441 衣服・身廻品・はきもの 442 文房具・運動娯楽用品・楽器 451 ゴム製品 531 取合せ品 541 分類不能のもの	7,555 74 286 4,941 633 50 741 50 24 250 194 312
イスラエル		222 鋼材 261 産業機械 262 電気機械 263 測量・光学・医療用機械 321 石油製品 351 化学薬品 371 染料・顔料・合成樹脂・その他化学工業品 401 その他繊維工業品 422 飲料 431 がん具 442 文房具・運動娯楽用品・楽器 443 家具装備品 444 その他日用品 471 その他製造工業品 541 分類不能のもの	3,726 24 241 50 25 50 291 1,058 48 153 48 454 51 1,004 24 205
	アシドッド	261 産業機械 263 測量・光学・医療用機械 371 染料・顔料・合成樹脂・その他化学工業品 422 飲料	1,096 48 25 870 153
	ハイファ	222 鋼材 261 産業機械 262 電気機械 321 石油製品 351 化学薬品 371 染料・顔料・合成樹脂・その他化学工業品 401 その他繊維工業品 431 がん具 442 文房具・運動娯楽用品・楽器 443 家具装備品 444 その他日用品 471 その他製造工業品 541 分類不能のもの	2,630 24 193 50 50 291 188 48 48 454 51 1,004 24 205
イラン		031 野菜・果物	50 50
	シャヒドラジャイ(バンドルアバス)	031 野菜・果物	50 50
オマーン		081 水産品	147 147
	マスカット	081 水産品	98 98
	サララー	081 水産品	49 49
カタール		231 非鉄金属 271 陶磁器 371 染料・顔料・合成樹脂・その他化学工業品 531 取合せ品 541 分類不能のもの	2,924 560 48 1,232 296 788

## 海上出入貨物[輸移入(最初船積港別/品種別)]

最 初 船 積 港		品 種	貨物量 (トン)	
国・地域/都道府県	港			
	ウムサイド	231 非鉄金属 271 陶磁器 371 染料・顔料・合成樹脂・その他化学工業品 531 取合せ品 541 分類不能のもの	<b>2,924</b> 560 48 1,232 296 788	
キプロス		371 染料・顔料・合成樹脂・その他化学工業品	<b>50</b> 50	
	リマソル	371 染料・顔料・合成樹脂・その他化学工業品	<b>50</b> 50	
サウジアラビア		371 染料・顔料・合成樹脂・その他化学工業品 451 ゴム製品 491 再利用資材 541 分類不能のもの	<b>3,272</b> 1,876 1,126 102 168	
	ダンマン	371 染料・顔料・合成樹脂・その他化学工業品 541 分類不能のもの	<b>2,044</b> 1,876 168	
	ジェッダ	451 ゴム製品 491 再利用資材	<b>1,228</b> 1,126 102	
トルコ		022 とうもろこし 031 野菜・果物 291 ガラス類 371 染料・顔料・合成樹脂・その他化学工業品 401 その他繊維工業品 421 製造食品 441 衣服・身廻品・はきもの 442 文房具・運動娯楽用品・楽器 443 家具装備品 531 取合せ品 541 分類不能のもの	<b>2,808</b> 25 131 200 78 25 1,328 349 21 228 399 24	
	ゲムポート	421 製造食品	<b>170</b> 170	
	イスタンブール	022 とうもろこし 291 ガラス類 401 その他繊維工業品 421 製造食品 441 衣服・身廻品・はきもの 442 文房具・運動娯楽用品・楽器 443 家具装備品 541 分類不能のもの	<b>652</b> 25 200 25 170 163 21 24 24	
	イズミル	031 野菜・果物 371 染料・顔料・合成樹脂・その他化学工業品 421 製造食品 441 衣服・身廻品・はきもの 443 家具装備品 531 取合せ品	<b>1,158</b> 78 78 578 23 51 350	
	イズミト	531 取合せ品	<b>49</b> 49	
	メルシン	031 野菜・果物 421 製造食品 441 衣服・身廻品・はきもの 443 家具装備品	<b>779</b> 53 410 163 153	
	バーレーン		081 水産品 421 製造食品 444 その他日用品	<b>362</b> 98 47 25

海上出入貨物[輸移入(最初船積港別/品種別)]

最初船積港		品 種	貨物量 (トン)	
国・地域/都道府県	港			
	バーレーン	541 分類不能のもの	192	
			<b>362</b>	
		081 水産品	98	
		421 製造食品	47	
		444 その他日用品	25	
		541 分類不能のもの	192	
ヨルダン	アカバ	425 その他食料工業品	24	
			<b>24</b>	
		425 その他食料工業品	24	
オーストラリア	アデレード		<b>510,011</b>	
		011 麦	233,515	
		021 米	10,000	
		024 その他雑穀	1,547	
		031 野菜・果物	688	
		041 綿花	509	
		051 その他農産品	23,389	
		071 その他畜産品	1,413	
		081 水産品	25	
		092 製材	46	
		231 非鉄金属	126	
		261 産業機械	196	
		301 窯業品	568	
		351 化学薬品	797	
		371 染料・顔料・合成樹脂・その他化学工業品	23	
		381 紙・パルプ	241	
		421 製造食品	5,364	
		422 飲料	202	
		425 その他食料工業品	3,192	
		444 その他日用品	172	
		461 木製品	165	
		501 動植物性製造飼肥料	215,973	
		541 分類不能のもの	11,860	
			<b>64,604</b>	
			011 麦	12,802
			051 その他農産品	7,624
			071 その他畜産品	51
			301 窯業品	318
			351 化学薬品	425
			371 染料・顔料・合成樹脂・その他化学工業品	23
			381 紙・パルプ	241
			421 製造食品	5,224
			425 その他食料工業品	620
			501 動植物性製造飼肥料	34,524
			541 分類不能のもの	2,752
			<b>40,583</b>	
			011 麦	40,583
			<b>39,574</b>	
			011 麦	26,876
			024 その他雑穀	1,547
			041 綿花	150
			051 その他農産品	6,369
			071 その他畜産品	1,080
			092 製材	46
			301 窯業品	200
			421 製造食品	25
			501 動植物性製造飼肥料	168
			541 分類不能のもの	3,113
			<b>26,499</b>	
			011 麦	26,499
			<b>166,732</b>	
			011 麦	24,964
			031 野菜・果物	50
			051 その他農産品	5,128
	081 水産品	25		
	261 産業機械	196		

海上出入貨物[輸移入(最初船積港別/品種別)]

最 初 船 積 港		品 種	貨物量 (トン)	
国・地域/都道府県	港			
		351 化学薬品	372	
		425 その他食料工業品	1,448	
		444 その他日用品	48	
		501 動植物性製造飼肥料	130,703	
		541 分類不能のもの	3,798	
		<b>ゲーロング</b>		<b>12,818</b>
		011 麦	12,818	
		<b>ジェラルドトン</b>		<b>27,431</b>
		011 麦	27,431	
		<b>クイナナ</b>		<b>33,024</b>
		011 麦	33,024	
		<b>メルボルン</b>		<b>62,661</b>
		021 米	10,000	
		031 野菜・果物	638	
		041 綿花	359	
		051 その他農産品	1,637	
		071 その他畜産品	155	
		301 窯業品	50	
		421 製造食品	71	
		422 飲料	202	
		425 その他食料工業品	562	
		444 その他日用品	124	
		461 木製品	141	
		501 動植物性製造飼肥料	47,998	
		541 分類不能のもの	724	
		<b>ポートランド</b>		<b>19,860</b>
		011 麦	19,860	
	<b>シドニー</b>		<b>7,519</b>	
	051 その他農産品	2,631		
	071 その他畜産品	127		
	231 非鉄金属	126		
	421 製造食品	44		
	425 その他食料工業品	562		
	461 木製品	24		
	501 動植物性製造飼肥料	2,580		
	541 分類不能のもの	1,425		
	<b>ウォラルー</b>		<b>8,658</b>	
	011 麦	8,658		
	<b>諸港</b>		<b>48</b>	
	541 分類不能のもの	48		
<b>仏領ポリネシア</b>			<b>47</b>	
		471 その他製造工業品	47	
	<b>パペーテ(タヒチ島)</b>		<b>47</b>	
		471 その他製造工業品	47	
<b>グアム</b>			<b>56</b>	
		241 金属製品	56	
	<b>グアム</b>		<b>56</b>	
		241 金属製品	56	
<b>ニュージーランド</b>			<b>34,785</b>	
		023 豆類	153	
		031 野菜・果物	1,368	
		061 羊毛	26	
		071 その他畜産品	127	
		081 水産品	415	
		092 製材	6,496	
		241 金属製品	430	
		261 産業機械	55	
		351 化学薬品	50	
		371 染料・顔料・合成樹脂・その他化学工業品	25	
		421 製造食品	1,114	
		422 飲料	44	
		444 その他日用品	459	

海上出入貨物[輸移入(最初船積港別/品種別)]

最 初 船 積 港		品 種	貨物量 (トン)	
国・地域/都道府県	港			
	オークランド	461 木製品	21,881	
		521 輸送用容器	410	
		541 分類不能のもの	1,732	
				<b>509</b>
	ブラフ	031 野菜・果物	432	
		521 輸送用容器	52	
		541 分類不能のもの	25	
				<b>49</b>
	リッテルトン	081 水産品	49	
				<b>22,947</b>
		023 豆類	153	
	ナピア	031 野菜・果物	452	
		061 羊毛	26	
		081 水産品	49	
		092 製材	1,564	
		241 金属製品	430	
		421 製造食品	284	
		444 その他日用品	51	
		461 木製品	19,145	
		541 分類不能のもの	793	
				<b>580</b>
		ネルソン	031 野菜・果物	286
	071 その他畜産品		102	
	092 製材		46	
	351 化学薬品		50	
	541 分類不能のもの		96	
			<b>535</b>	
ポートチャルマース	031 野菜・果物	102		
	081 水産品	174		
	421 製造食品	213		
	521 輸送用容器	46		
		<b>3,186</b>		
タウランガ	081 水産品	143		
	422 飲料	44		
	461 木製品	2,736		
	521 輸送用容器	263		
		<b>2,044</b>		
ティマル	031 野菜・果物	96		
	071 その他畜産品	25		
	261 産業機械	55		
	371 染料・顔料・合成樹脂・その他化学工業品	25		
	421 製造食品	593		
	444 その他日用品	383		
	521 輸送用容器	49		
	541 分類不能のもの	818		
		<b>24</b>		
ウエリントン	421 製造食品	24		
		<b>4,911</b>		
ジブチ	092 製材	4,886		
	444 その他日用品	25		
ジブチ		<b>25</b>		
	051 その他農産品	25		
		<b>25</b>		
	051 その他農産品	25		
エジプト		<b>2,091</b>		
アレキサンドリア	031 野菜・果物	1,096		
	261 産業機械	24		
	351 化学薬品	50		
	421 製造食品	198		
	441 衣服・身廻品・はきもの	146		
	541 分類不能のもの	577		
		<b>73</b>		



海上出入貨物[輸移入(最初船積港別/品種別)]

最 初 船 積 港		品 種	貨物量 (トン)	
国・地域/都道府県	港			
	ポートサイド	351 化学薬品	50	
		441 衣服・身廻品・はきもの	23	
			<b>2,018</b>	
		031 野菜・果物	1,096	
		261 産業機械	24	
		421 製造食品	198	
		441 衣服・身廻品・はきもの	123	
		541 分類不能のもの	577	
スーダン	ポートスーダン	531 取合せ品	<b>70</b> 70	
		531 取合せ品	<b>70</b> 70	
モロッコ	アガディール	051 その他農産品	<b>2,350</b> 374	
		081 水産品	1,455	
	カサブランカ	481 金属くず	25	
		501 動植物性製造飼肥料	496	
		081 水産品	<b>1,455</b> 1,455	
		051 その他農産品	<b>895</b> 374	
		481 金属くず	25	
		501 動植物性製造飼肥料	496	
南アフリカ	ケープタウン	023 豆類	<b>28,431</b> 27,336	
		031 野菜・果物	459	
		051 その他農産品	71	
		081 水産品	120	
		371 染料・顔料・合成樹脂・その他化学工業品	49	
		421 製造食品	301	
		422 飲料	25	
		541 分類不能のもの	70	
		ダーバン	031 野菜・果物	<b>564</b> 51
			051 その他農産品	47
	081 水産品		95	
	421 製造食品		301	
	541 分類不能のもの		70	
	ポートエリザベス	023 豆類	<b>27,536</b> 27,336	
		031 野菜・果物	102	
		051 その他農産品	24	
		371 染料・顔料・合成樹脂・その他化学工業品	49	
		422 飲料	25	
		031 野菜・果物	<b>331</b> 306	
		081 水産品	25	
ガーナ	テマ	422 飲料	<b>76</b> 76	
		422 飲料	<b>76</b> 76	
ケニア	モンバサ	081 水産品	<b>75</b> 50	
		444 その他日用品	25	
		081 水産品	<b>75</b> 50	
		444 その他日用品	25	
タンザニア		231 非鉄金属	<b>7,953</b> 7,953	

海上出入貨物[輸移入(最初船積港別/品種別)]

国・地域/都道府県	最 初 船 積 港		品 種	貨物量 (トン)
	ダルエスサラム		231 非鉄金属	<b>7,953</b> 7,953
ナミビア			471 その他製造工業品	<b>47</b> 47
	ウォルビスベイ		471 その他製造工業品	<b>47</b> 47
モザンビーク			422 飲料	<b>102</b> 102
	マプト		422 飲料	<b>102</b> 102
モーリシャス			081 水産品 421 製造食品	<b>819</b> 587 232
	ポートルイス		081 水産品 421 製造食品	<b>819</b> 587 232
モーリタニア			081 水産品	<b>2,595</b> 2,595
	ヌアジボー		081 水産品	<b>1,793</b> 1,793
	ヌアクショット		081 水産品	<b>802</b> 802
アイルランド			081 水産品 261 産業機械 351 化学薬品 371 染料・顔料・合成樹脂・その他化学工業品 401 その他繊維工業品 441 衣服・身廻品・はきもの 451 ゴム製品 471 その他製造工業品 521 輸送用容器 541 分類不能のもの	<b>1,196</b> 639 51 48 169 25 23 25 117 51 48
	ダブリン		081 水産品 261 産業機械 351 化学薬品 371 染料・顔料・合成樹脂・その他化学工業品 401 その他繊維工業品 441 衣服・身廻品・はきもの 451 ゴム製品 471 その他製造工業品 521 輸送用容器 541 分類不能のもの	<b>1,196</b> 639 51 48 169 25 23 25 117 51 48
イギリス			023 豆類 051 その他農産品 061 羊毛 081 水産品 112 その他林産品 161 砂利・砂 162 石材 211 非金属鉱物 222 鋼材 252 完成自動車 255 自動車部品 256 その他輸送機械 261 産業機械 262 電気機械 263 測量・光学・医療用機械 301 窯業品 351 化学薬品 371 染料・顔料・合成樹脂・その他化学工業品	<b>89,179</b> 104 25 26 50 53 52 75 525 141 22 9,790 50 68,410 198 149 176 25 218

海上出入貨物[輸移入(最初船積港別/品種別)]

最 初 船 積 港		品 種	貨物量 (トン)	
国・地域/都道府県	港			
		381 紙・パルプ	3,905	
		411 砂糖	200	
		422 飲料	845	
		425 その他食料工業品	2,162	
		443 家具装備品	698	
		444 その他日用品	151	
		471 その他製造工業品	406	
		521 輸送用容器	268	
		531 取合せ品	50	
		541 分類不能のもの	405	
		<b>フィリクストーエ</b>		<b>71,707</b>
			023 豆類	78
			222 鋼材	141
			255 自動車部品	107
			256 その他輸送機械	50
			261 産業機械	68,236
			371 染料・顔料・合成樹脂・その他化学工業品	121
			411 砂糖	200
			422 飲料	25
			425 その他食料工業品	2,112
			443 家具装備品	176
			444 その他日用品	126
			471 その他製造工業品	335
		<b>グレージマス</b>		<b>3,905</b>
			381 紙・パルプ	3,905
		<b>サザンプトン</b>		<b>3,067</b>
			051 その他農産品	25
			081 水産品	50
			112 その他林産品	53
			161 砂利・砂	52
			162 石材	75
			211 非金属鉱物	525
			252 完成自動車	22
			255 自動車部品	96
			261 産業機械	150
			262 電気機械	198
			263 測量・光学・医療用機械	75
			301 窯業品	176
			351 化学薬品	25
			371 染料・顔料・合成樹脂・その他化学工業品	24
			422 飲料	553
			425 その他食料工業品	24
			443 家具装備品	222
			444 その他日用品	25
			471 その他製造工業品	71
			521 輸送用容器	268
			541 分類不能のもの	358
		<b>テムズポート</b>		<b>913</b>
			023 豆類	26
			061 羊毛	26
			261 産業機械	24
			263 測量・光学・医療用機械	74
			371 染料・顔料・合成樹脂・その他化学工業品	73
			422 飲料	267
			425 その他食料工業品	26
			443 家具装備品	300
			531 取合せ品	50
			541 分類不能のもの	47
		<b>サウスシールズ</b>		<b>9,587</b>
			255 自動車部品	9,587
		<b>イタリア</b>		<b>24,347</b>
			031 野菜・果物	605
			051 その他農産品	490
			092 製材	1,523
			162 石材	998
			222 鋼材	1,555
			231 非鉄金属	125
			241 金属製品	48
			251 鉄道車輛	38

海上出入貨物[輸移入(最初船積港別/品種別)]

国・地域/都道府県	最初船積港	品 種	貨物量 (トン)
		252 完成自動車	50
		255 自動車部品	104
		256 その他輸送機械	50
		261 産業機械	2,726
		262 電気機械	169
		271 陶磁器	423
		291 ガラス類	250
		351 化学薬品	92
		371 染料・顔料・合成樹脂・その他化学工業品	1,047
		391 糸及び紡績半製品	253
		401 その他繊維工業品	480
		421 製造食品	4,874
		422 飲料	1,157
		441 衣服・身廻品・はきもの	73
		442 文房具・運動娯楽用品・楽器	90
		443 家具装備品	5,578
		444 その他日用品	51
		451 ゴム製品	27
		461 木製品	72
		471 その他製造工業品	597
		481 金属くず	100
		501 動植物性製造飼肥料	265
		521 輸送用容器	196
		531 取合せ品	49
		541 分類不能のもの	192
	<b>アンコナ</b>		<b>1,019</b>
		222 鋼材	504
		261 産業機械	48
		443 家具装備品	443
		461 木製品	24
	<b>バリ</b>		<b>21</b>
		442 文房具・運動娯楽用品・楽器	21
	<b>ジェノバ</b>		<b>7,512</b>
		051 その他農産品	24
		162 石材	401
		222 鋼材	909
		231 非鉄金属	125
		251 鉄道車輛	38
		252 完成自動車	25
		261 産業機械	1,277
		262 電気機械	98
		271 陶磁器	98
		291 ガラス類	50
		351 化学薬品	67
		371 染料・顔料・合成樹脂・その他化学工業品	440
		391 糸及び紡績半製品	100
		421 製造食品	1,641
		422 飲料	885
		441 衣服・身廻品・はきもの	23
		443 家具装備品	725
		451 ゴム製品	27
		471 その他製造工業品	244
		501 動植物性製造飼肥料	48
		521 輸送用容器	196
		541 分類不能のもの	71
	<b>ジオイアタウロ</b>		<b>217</b>
		261 産業機械	96
		421 製造食品	49
		541 分類不能のもの	72
	<b>ラスペチア</b>		<b>2,356</b>
		162 石材	550
		241 金属製品	23
		252 完成自動車	25
		261 産業機械	775
		262 電気機械	48
		271 陶磁器	175
		291 ガラス類	175
		421 製造食品	98
		422 飲料	50
		442 文房具・運動娯楽用品・楽器	48

海上出入貨物[輸移入(最初船積港別/品種別)]

最初船積港		品 種	貨物量 (トン)	
国・地域/都道府県	港			
	リボルノ	443 家具装備品	123	
		444 その他日用品	51	
		471 その他製造工業品	166	
		501 動植物性製造飼肥料	25	
		541 分類不能のもの	24	
			<b>423</b>	
		255 自動車部品	54	
		271 陶磁器	25	
		291 ガラス類	25	
		371 染料・顔料・合成樹脂・その他化学工業品	52	
		421 製造食品	24	
		422 飲料	75	
		443 家具装備品	120	
		461 木製品	48	
		ナポリ		<b>3,756</b>
			031 野菜・果物	558
	092 製材		1,066	
	162 石材		47	
	255 自動車部品		50	
	261 産業機械		24	
	371 染料・顔料・合成樹脂・その他化学工業品		327	
	421 製造食品		1,293	
	422 飲料		50	
	443 家具装備品		24	
	481 金属くず		100	
	501 動植物性製造飼肥料		192	
	541 分類不能のもの		25	
	ラベンナ			<b>540</b>
		051 その他農産品	466	
		371 染料・顔料・合成樹脂・その他化学工業品	26	
	サレルノ	421 製造食品	48	
			<b>970</b>	
		031 野菜・果物	47	
	タラント	421 製造食品	923	
			<b>2,940</b>	
	トリエステ	371 染料・顔料・合成樹脂・その他化学工業品	78	
		421 製造食品	798	
		443 家具装備品	2,064	
			<b>3,559</b>	
		092 製材	457	
	ベネチア	222 鋼材	142	
		261 産業機械	361	
		262 電気機械	23	
		351 化学薬品	25	
		371 染料・顔料・合成樹脂・その他化学工業品	124	
		391 糸及び紡績半製品	153	
		401 その他繊維工業品	480	
443 家具装備品		1,558		
471 その他製造工業品		187		
531 取合せ品		49		
		<b>1,034</b>		
241 金属製品		25		
256 その他輸送機械		50		
261 産業機械		145		
271 陶磁器	125			
422 飲料	97			
441 衣服・身廻品・はきもの	50			
442 文房具・運動娯楽用品・楽器	21			
443 家具装備品	521			
オランダ		<b>52,666</b>		
	022 どうもろこし	100		
	023 豆類	777		
	051 その他農産品	449		
	071 その他畜産品	337		
	081 水産品	5,858		
	091 原木	6,916		
	092 製材	2,985		

海上出入貨物[輸移入(最初船積港別/品種別)]

最初船積港		品 種	貨物量 (トン)
国・地域/都道府県	港		
		211 非金属鉱物	25
		231 非鉄金属	406
		241 金属製品	1,850
		252 完成自動車	540
		255 自動車部品	130
		261 産業機械	1,303
		262 電気機械	704
		263 測量・光学・医療用機械	25
		265 その他機械	75
		271 陶磁器	25
		351 化学薬品	969
		371 染料・顔料・合成樹脂・その他化学工業品	5,850
		381 紙・パルプ	7,288
		391 糸及び紡績半製品	182
		421 製造食品	2,349
		422 飲料	773
		425 その他食料工業品	1,136
		441 衣服・身廻品・はきもの	649
		442 文房具・運動娯楽用品・楽器	48
		443 家具装備品	246
		444 その他日用品	76
		451 ゴム製品	290
		461 木製品	1,980
		471 その他製造工業品	1,177
		501 動植物性製造飼肥料	50
		521 輸送用容器	197
		531 取合せ品	680
		541 分類不能のもの	6,221
			<b>52,666</b>
	ロッテルダム	022 とうもろこし	100
		023 豆類	777
		051 その他農産品	449
		071 その他畜産品	337
		081 水産品	5,858
		091 原木	6,916
		092 製材	2,985
		211 非金属鉱物	25
		231 非鉄金属	406
		241 金属製品	1,850
		252 完成自動車	540
		255 自動車部品	130
		261 産業機械	1,303
		262 電気機械	704
		263 測量・光学・医療用機械	25
		265 その他機械	75
		271 陶磁器	25
		351 化学薬品	969
		371 染料・顔料・合成樹脂・その他化学工業品	5,850
		381 紙・パルプ	7,288
		391 糸及び紡績半製品	182
		421 製造食品	2,349
		422 飲料	773
		425 その他食料工業品	1,136
		441 衣服・身廻品・はきもの	649
		442 文房具・運動娯楽用品・楽器	48
		443 家具装備品	246
		444 その他日用品	76
		451 ゴム製品	290
		461 木製品	1,980
		471 その他製造工業品	1,177
		501 動植物性製造飼肥料	50
		521 輸送用容器	197
		531 取合せ品	680
		541 分類不能のもの	6,221
			<b>119,298</b>
ドイツ		011 麦	7,488
		031 野菜・果物	308
		051 その他農産品	194
		071 その他畜産品	1,019
		081 水産品	397
		091 原木	741
		092 製材	19,201
		131 石炭	221

# 海上出入貨物[輸移入(最初船積港別/品種別)]

最 初 船 積 港		品 種	貨物量 (トン)
国・地域/都道府県	港		
		162 石材	75
		211 非金属鉱物	140
		222 鋼材	119
		231 非鉄金属	246
		241 金属製品	541
		254 二輪自動車	25
		255 自動車部品	911
		256 その他輸送機械	698
		261 産業機械	5,798
		262 電気機械	1,843
		264 事務用機器	98
		271 陶磁器	25
		291 ガラス類	723
		321 石油製品	50
		351 化学薬品	851
		361 化学肥料	1,519
		371 染料・顔料・合成樹脂・その他化学工業品	3,091
		381 紙・パルプ	31,294
		391 糸及び紡績半製品	148
		401 その他繊維工業品	146
		411 砂糖	50
		421 製造食品	6,886
		422 飲料	616
		425 その他食料工業品	167
		431 がん具	146
		441 衣服・身廻品・はきもの	119
		442 文房具・運動娯楽用品・楽器	100
		443 家具装備品	1,332
		444 その他日用品	840
		451 ゴム製品	24
		461 木製品	858
		471 その他製造工業品	14,303
		501 動植物性製造飼肥料	7,071
		521 輸送用容器	372
		531 取合せ品	5,651
		541 分類不能のもの	2,853
	<b>ブレーメンハーフェン</b>		<b>56,149</b>
		031 野菜・果物	74
		071 その他畜産品	50
		091 原木	445
		092 製材	13,631
		162 石材	50
		222 鋼材	48
		231 非鉄金属	48
		241 金属製品	71
		255 自動車部品	332
		261 産業機械	1,133
		262 電気機械	50
		291 ガラス類	398
		351 化学薬品	147
		361 化学肥料	1,372
		371 染料・顔料・合成樹脂・その他化学工業品	2,533
		381 紙・パルプ	30,740
		401 その他繊維工業品	146
		421 製造食品	416
		422 飲料	616
		441 衣服・身廻品・はきもの	50
		443 家具装備品	99
		444 その他日用品	586
		461 木製品	119
		471 その他製造工業品	2,922
		541 分類不能のもの	73
	<b>ハンブルグ</b>		<b>63,149</b>
		011 麦	7,488
		031 野菜・果物	234
		051 その他農産品	194
		071 その他畜産品	969
		081 水産品	397
		091 原木	296
		092 製材	5,570
		131 石炭	221
		162 石材	25
		211 非金属鉱物	140

海上出入貨物[輸移入(最初船積港別/品種別)]

最 初 船 積		品 種	貨物量 (トン)
国・地域/都道府県	港		
		222 鋼材	71
		231 非鉄金属	198
		241 金属製品	470
		254 二輪自動車	25
		255 自動車部品	579
		256 その他輸送機械	698
		261 産業機械	4,665
		262 電気機械	1,793
		264 事務用機器	98
		271 陶磁器	25
		291 ガラス類	325
		321 石油製品	50
		351 化学薬品	704
		361 化学肥料	147
		371 染料・顔料・合成樹脂・その他化学工業品	558
		381 紙・パルプ	554
		391 糸及び紡績半製品	148
		411 砂糖	50
		421 製造食品	6,470
		425 その他食料工業品	167
		431 がん具	146
		441 衣服・身廻品・はきもの	69
		442 文房具・運動娯楽用品・楽器	100
		443 家具装備品	1,233
		444 その他日用品	254
		451 ゴム製品	24
		461 木製品	739
		471 その他製造工業品	11,381
		501 動植物性製造飼肥料	7,071
		521 輸送用容器	372
		531 取合せ品	5,651
		541 分類不能のもの	2,780
<b>デンマーク</b>			<b>25,704</b>
		071 その他畜産品	10,481
		081 水産品	147
		092 製材	51
		131 石炭	50
		221 鉄鋼	417
		241 金属製品	8,444
		255 自動車部品	24
		261 産業機械	172
		351 化学薬品	516
		371 染料・顔料・合成樹脂・その他化学工業品	672
		421 製造食品	323
		425 その他食料工業品	3,474
		441 衣服・身廻品・はきもの	23
		443 家具装備品	551
		471 その他製造工業品	118
		541 分類不能のもの	241
	<b>オールフス</b>		<b>23,056</b>
		071 その他畜産品	10,481
		081 水産品	98
		131 石炭	50
		241 金属製品	8,444
		255 自動車部品	24
		261 産業機械	49
		351 化学薬品	74
		421 製造食品	123
		425 その他食料工業品	3,474
		441 衣服・身廻品・はきもの	23
		443 家具装備品	98
		471 その他製造工業品	118
	<b>コペンハーゲン</b>		<b>1,765</b>
		081 水産品	49
		092 製材	51
		221 鉄鋼	417
		261 産業機械	123
		371 染料・顔料・合成樹脂・その他化学工業品	672
		443 家具装備品	453
	<b>フレデリカ</b>		<b>883</b>
		351 化学薬品	442



海上出入貨物[輸移入(最初船積港別/品種別)]

最 初 船 積 港		品 種	貨物量 (トン)
国・地域/都道府県	港		
		421 製造食品	200
		541 分類不能のもの	241
<b>フランス</b>			<b>32,889</b>
		024 その他雑穀	681
		081 水産品	76
		222 鋼材	95
		231 非鉄金属	50
		241 金属製品	48
		255 自動車部品	215
		261 産業機械	24
		291 ガラス類	258
		351 化学薬品	27
		361 化学肥料	248
		371 染料・顔料・合成樹脂・その他化学工業品	564
		381 紙・パルプ	1,060
		391 糸及び紡績半製品	98
		421 製造食品	2,804
		422 飲料	8,351
		423 水	2,204
		425 その他食料工業品	6,023
		441 衣服・身廻品・はきもの	170
		442 文房具・運動娯楽用品・楽器	20
		443 家具装備品	701
		444 その他日用品	25
		451 ゴム製品	24
		461 木製品	235
		471 その他製造工業品	993
		501 動植物性製造飼肥料	1,637
		521 輸送用容器	481
		531 取合せ品	842
		541 分類不能のもの	4,935
	<b>フォス</b>		<b>9,365</b>
		222 鋼材	95
		231 非鉄金属	50
		255 自動車部品	161
		381 紙・パルプ	24
		391 糸及び紡績半製品	98
		422 飲料	2,242
		423 水	2,204
		443 家具装備品	48
		451 ゴム製品	24
		461 木製品	94
		471 その他製造工業品	94
		521 輸送用容器	316
		541 分類不能のもの	3,915
	<b>ルアーブル</b>		<b>23,500</b>
		024 その他雑穀	681
		081 水産品	76
		241 金属製品	48
		255 自動車部品	54
		261 産業機械	24
		291 ガラス類	258
		351 化学薬品	27
		361 化学肥料	248
		371 染料・顔料・合成樹脂・その他化学工業品	564
		381 紙・パルプ	1,036
		421 製造食品	2,804
		422 飲料	6,109
		425 その他食料工業品	6,023
		441 衣服・身廻品・はきもの	170
		442 文房具・運動娯楽用品・楽器	20
		443 家具装備品	629
		444 その他日用品	25
		461 木製品	141
		471 その他製造工業品	899
		501 動植物性製造飼肥料	1,637
		521 輸送用容器	165
		531 取合せ品	842
		541 分類不能のもの	1,020
	<b>サンナゼール</b>		<b>24</b>
		443 家具装備品	24

海上出入貨物[輸移入(最初船積港別/品種別)]

最 初 船 積 港		品 種	貨物量 (トン)				
国・地域/都道府県	港						
ベルギー		031 野菜・果物	155				
		051 その他農産品	1,555				
		091 原木	3,560				
		221 鉄鋼	1,617				
		222 鋼材	145				
		231 非鉄金属	242				
		241 金属製品	244				
		252 完成自動車	45				
		255 自動車部品	2,425				
		261 産業機械	949				
		262 電気機械	50				
		351 化学薬品	363				
		361 化学肥料	49				
		371 染料・顔料・合成樹脂・その他化学工業品	7,719				
		381 紙・パルプ	96				
		401 その他繊維工業品	25				
		421 製造食品	5,938				
		422 飲料	3,768				
		425 その他食料工業品	3,163				
		441 衣服・身廻品・はきもの	232				
		442 文房具・運動娯楽用品・楽器	77				
		443 家具装備品	294				
		451 ゴム製品	2,256				
		471 その他製造工業品	837				
		541 分類不能のもの	241				
			<b>36,045</b>				
		アントワープ		031 野菜・果物	155		
				051 その他農産品	1,555		
				091 原木	3,560		
				222 鋼材	145		
				231 非鉄金属	50		
				252 完成自動車	45		
				255 自動車部品	2,425		
				261 産業機械	949		
				262 電気機械	50		
				351 化学薬品	363		
				361 化学肥料	49		
				371 染料・顔料・合成樹脂・その他化学工業品	7,597		
				381 紙・パルプ	96		
				401 その他繊維工業品	25		
				421 製造食品	4,485		
422 飲料	3,384						
425 その他食料工業品	2,603						
441 衣服・身廻品・はきもの	232						
442 文房具・運動娯楽用品・楽器	77						
443 家具装備品	198						
451 ゴム製品	2,256						
471 その他製造工業品	742						
541 分類不能のもの	241						
	<b>31,282</b>						
ゼーブルッゲ				221 鉄鋼	1,617		
				231 非鉄金属	192		
				241 金属製品	244		
				371 染料・顔料・合成樹脂・その他化学工業品	122		
				421 製造食品	1,453		
				422 飲料	384		
				425 その他食料工業品	560		
				443 家具装備品	96		
				471 その他製造工業品	95		
					<b>4,763</b>		
				ギリシャ		041 綿花	450
						051 その他農産品	573
						222 鋼材	24
231 非鉄金属	50						
241 金属製品	24						
256 その他輸送機械	50						
371 染料・顔料・合成樹脂・その他化学工業品	26						
421 製造食品	190						
422 飲料	44						
441 衣服・身廻品・はきもの	69						
	<b>1,894</b>						

海上出入貨物[輸移入(最初船積港別/品種別)]

最初船積港		品 種	貨物量 (トン)	
国・地域/都道府県	港			
	イラクリオン	471 その他製造工業品	298	
		541 分類不能のもの	96	
			<b>71</b>	
		471 その他製造工業品	71	
		ピレエフス		<b>754</b>
			222 鋼材	24
			231 非鉄金属	50
			241 金属製品	24
			256 その他輸送機械	50
			371 染料・顔料・合成樹脂・その他化学工業品	26
	421 製造食品		144	
	422 飲料		44	
	441 衣服・身廻品・はきもの		69	
	471 その他製造工業品		227	
	テサロニキ	541 分類不能のもの	96	
			<b>1,069</b>	
		041 綿花	450	
		051 その他農産品	573	
	スウェーデン	ゴーセンブルグ	421 製造食品	46
				<b>14,977</b>
091 原木			296	
092 製材			7,694	
222 鋼材			237	
241 金属製品			24	
256 その他輸送機械			103	
261 産業機械			170	
351 化学薬品			221	
371 染料・顔料・合成樹脂・その他化学工業品			24	
ヘルシンボロイ		381 紙・パルプ	524	
		421 製造食品	24	
		425 その他食料工業品	24	
		441 衣服・身廻品・はきもの	24	
		443 家具装備品	51	
		461 木製品	4,899	
		471 その他製造工業品	450	
		541 分類不能のもの	212	
			<b>13,334</b>	
		092 製材	6,883	
イエブレ	222 鋼材	237		
	241 金属製品	24		
	256 その他輸送機械	103		
	261 産業機械	170		
	<b>993</b>			
381 紙・パルプ	524			
421 製造食品	24			
425 その他食料工業品	24			
461 木製品	4,707			
471 その他製造工業品	450			
541 分類不能のもの	188			
	<b>650</b>			
092 製材	405			
351 化学薬品	221			
541 分類不能のもの	24			
スペイン		<b>8,237</b>		
	031 野菜・果物	55		
	051 その他農産品	118		
	071 その他畜産品	203		
	231 非鉄金属	121		
	255 自動車部品	270		
	256 その他輸送機械	102		
	261 産業機械	1,515		

海上出入貨物[輸移入(最初船積港別/品種別)]

最 初 船 積 港		品 種	貨物量 (トン)			
国・地域/都道府県	港					
		262 電気機械	354			
		271 陶磁器	25			
		291 ガラス類	125			
		301 窯業品	325			
		371 染料・顔料・合成樹脂・その他化学工業品	903			
		421 製造食品	564			
		422 飲料	713			
		441 衣服・身廻品・はきもの	100			
		443 家具装備品	177			
		461 木製品	188			
		471 その他製造工業品	71			
		501 動植物性製造飼肥料	984			
		521 輸送用容器	1,182			
		541 分類不能のもの	142			
			<b>2,672</b>			
			アルヘシラス	031 野菜・果物	55	
	051 その他農産品			94		
	071 その他畜産品			50		
	255 自動車部品			270		
	261 産業機械			48		
	371 染料・顔料・合成樹脂・その他化学工業品			709		
	421 製造食品			417		
	461 木製品			188		
	471 その他製造工業品			47		
	501 動植物性製造飼肥料			545		
	521 輸送用容器			198		
	541 分類不能のもの			51		
				<b>1,986</b>		
				バルセロナ	071 その他畜産品	153
					261 産業機械	694
					262 電気機械	163
		291 ガラス類	25			
		371 染料・顔料・合成樹脂・その他化学工業品	146			
		421 製造食品	73			
		422 飲料	242			
		443 家具装備品	51			
		501 動植物性製造飼肥料	348			
		541 分類不能のもの	91			
			<b>1,012</b>			
			ビルバオ		261 産業機械	773
					262 電気機械	191
					371 染料・顔料・合成樹脂・その他化学工業品	48
						<b>1,462</b>
			バレンシア		051 その他農産品	24
	231 非鉄金属			25		
	256 その他輸送機械			102		
	271 陶磁器			25		
	291 ガラス類			100		
	301 窯業品			325		
	421 製造食品			49		
	422 飲料			471		
	441 衣服・身廻品・はきもの			100		
	443 家具装備品			126		
	471 その他製造工業品			24		
	501 動植物性製造飼肥料			91		
				<b>908</b>		
				ピゴ	231 非鉄金属	96
					421 製造食品	25
					521 輸送用容器	787
			<b>197</b>			
		諸港	521 輸送用容器	197		
	フィンランド		091 原木	44,442		
			092 製材	1,704		
			241 金属製品	28,507		
			256 その他輸送機械	95		
			361 化学肥料	50		
			371 染料・顔料・合成樹脂・その他化学工業品	154		
				48		

海上出入貨物[輸移入(最初船積港別/品種別)]

最 初 船 積		品 種	貨物量 (トン)	
国・地域/都道府県	港			
	ヘルシンキ	381 紙・パルプ	12,331	
		461 木製品	1,506	
		471 その他製造工業品	47	
				<b>1,047</b>
	コッコラ	092 製材	484	
		241 金属製品	95	
		256 その他輸送機械	50	
		381 紙・パルプ	252	
		461 木製品	166	
				<b>189</b>
	コトカ	461 木製品	189	
				<b>28,172</b>
091 原木		346		
092 製材		27,163		
371 染料・顔料・合成樹脂・その他化学工業品		48		
381 紙・パルプ		192		
オウル	461 木製品	423		
		<b>2,170</b>		
	091 原木	1,334		
	092 製材	253		
ラウマ	461 木製品	536		
	471 その他製造工業品	47		
		<b>12,864</b>		
	091 原木	24		
	092 製材	607		
ポルトガル	361 化学肥料	154		
	381 紙・パルプ	11,887		
	461 木製品	192		
		<b>1,717</b>		
	レイシヨーズ	031 野菜・果物	236	
		112 その他林産品	503	
		162 石材	25	
		371 染料・顔料・合成樹脂・その他化学工業品	49	
		401 その他繊維工業品	25	
		421 製造食品	806	
		422 飲料	25	
		443 家具装備品	48	
	<b>621</b>			
リスボン	112 その他林産品	477		
	162 石材	25		
	401 その他繊維工業品	25		
	421 製造食品	21		
	422 飲料	25		
	<b>1,096</b>			
	443 家具装備品	48		
	031 野菜・果物	236		
	112 その他林産品	26		
	371 染料・顔料・合成樹脂・その他化学工業品	49		
	421 製造食品	785		
ブルガリア		<b>450</b>		
	211 非金属鉱物	450		
	バルナ		<b>450</b>	
		211 非金属鉱物	450	
ポーランド		<b>2,956</b>		
	031 野菜・果物	24		
	051 その他農産品	25		
	071 その他畜産品	306		
	361 化学肥料	99		
	371 染料・顔料・合成樹脂・その他化学工業品	25		
	421 製造食品	75		
	425 その他食料工業品	49		
	443 家具装備品	1,196		
	444 その他日用品	51		
	461 木製品	957		

海上出入貨物[輸移入(最初船積港別/品種別)]

最 初 船 積 港		品 種	貨物量 (トン)
国・地域/都道府県	港		
	グダニスク	521 輸送用容器	101
		541 分類不能のもの	48
			<b>378</b>
		051 その他農産品	25
		071 その他畜産品	255
	グジニア	371 染料・顔料・合成樹脂・その他化学工業品	25
		421 製造食品	24
		425 その他食料工業品	49
			<b>1,999</b>
		031 野菜・果物	24
	シュチェチン	071 その他畜産品	51
		421 製造食品	51
		443 家具装備品	1,196
		461 木製品	528
		521 輸送用容器	101
	541 分類不能のもの	48	
		<b>579</b>	
	361 化学肥料	99	
	444 その他日用品	51	
	461 木製品	429	
ルーマニア	コンスタンツァ	092 製材	18,441
		421 製造食品	24
		441 衣服・身廻品・はきもの	23
		443 家具装備品	51
		461 木製品	235
		<b>18,441</b>	
		092 製材	18,108
		421 製造食品	24
		441 衣服・身廻品・はきもの	23
		443 家具装備品	51
	461 木製品	235	
ノルウェー	オーレスン	081 水産品	4,759
		092 製材	152
		261 産業機械	702
		263 測量・光学・医療用機械	49
		371 染料・顔料・合成樹脂・その他化学工業品	73
		421 製造食品	140
		471 その他製造工業品	283
		541 分類不能のもの	244
		<b>1,849</b>	
	ベルゲン	081 水産品	1,629
		371 染料・顔料・合成樹脂・その他化学工業品	73
	ドラムメン	471 その他製造工業品	47
		541 分類不能のもの	100
	エゲレスン	261 産業機械	241
			<b>241</b>
	フローラ	261 産業機械	144
			<b>144</b>
	クルスチャンサン	261 産業機械	144
			<b>144</b>
	ラビック	081 水産品	148
421 製造食品		140	
オスロ	081 水産品	838	
		<b>838</b>	
	081 水産品	838	
	261 産業機械	24	
		<b>24</b>	
	471 その他製造工業品	118	
		<b>118</b>	
	081 水産品	1,475	
		<b>1,475</b>	
		1,008	

海上出入貨物[輸移入(最初船積港別/品種別)]

最 初 船 積		品 種	貨物量 (トン)
国・地域/都道府県	港		
	モーレイ	092 製材	152
		261 産業機械	148
		263 測量・光学・医療用機械	49
		471 その他製造工業品	118
			<b>494</b>
モルデ	081 水産品	494	
		<b>786</b>	
諸港	081 水産品	642	
	541 分類不能のもの	144	
		<b>145</b>	
マルタ	261 産業機械	145	
		<b>25</b>	
マルサシロク	422 飲料	25	
		<b>25</b>	
クロアチア	422 飲料	25	
		<b>25</b>	
リエカ	471 その他製造工業品	94	
		<b>94</b>	
スロベニア	471 その他製造工業品	94	
		<b>94</b>	
コーペル	071 その他畜産品	100	
	091 原木	984	
	092 製材	1,823	
	256 その他輸送機械	50	
	261 産業機械	291	
	371 染料・顔料・合成樹脂・その他化学工業品	146	
	401 その他繊維工業品	121	
	421 製造食品	71	
	461 木製品	47	
	471 その他製造工業品	47	
		<b>3,680</b>	
	071 その他畜産品	100	
	091 原木	984	
	092 製材	1,823	
256 その他輸送機械	50		
261 産業機械	291		
371 染料・顔料・合成樹脂・その他化学工業品	146		
401 その他繊維工業品	121		
421 製造食品	71		
461 木製品	47		
471 その他製造工業品	47		
	<b>3,680</b>		
タリン	071 その他畜産品	100	
	091 原木	984	
	092 製材	1,823	
	256 その他輸送機械	50	
	261 産業機械	291	
	371 染料・顔料・合成樹脂・その他化学工業品	146	
	401 その他繊維工業品	121	
	421 製造食品	71	
	461 木製品	47	
	471 その他製造工業品	47	
	<b>5,617</b>		
タリン	092 製材	2,519	
	131 石炭	1,034	
	351 化学薬品	96	
	361 化学肥料	882	
	371 染料・顔料・合成樹脂・その他化学工業品	49	
	461 木製品	1,037	
		<b>5,617</b>	
	092 製材	2,519	
	131 石炭	1,034	
	351 化学薬品	96	
361 化学肥料	882		
371 染料・顔料・合成樹脂・その他化学工業品	49		
461 木製品	1,037		
	<b>5,617</b>		
ラトビア	092 製材	1,162	
	131 石炭	764	
	361 化学肥料	5,488	
	371 染料・顔料・合成樹脂・その他化学工業品	1,496	
	444 その他日用品	973	
	451 ゴム製品	697	
	<b>10,580</b>		

海上出入貨物[輸移入(最初船積港別/品種別)]

最 初 船 積 港		品 種	貨物量 (トン)	
国・地域/都道府県	港			
	<b>リガ</b>	092 製材 131 石炭 361 化学肥料 371 染料・顔料・合成樹脂・その他化学工業品 444 その他日用品 451 ゴム製品	<b>10,580</b> 1,162 764 5,488 1,496 973 697	
<b>リトアニア</b>		131 石炭 361 化学肥料 451 ゴム製品	<b>4,012</b> 1,422 147 2,443	
	<b>クライペタ</b>	131 石炭 361 化学肥料 451 ゴム製品	<b>4,012</b> 1,422 147 2,443	
<b>ロシア</b>		081 水産品 092 製材 222 鋼材 241 金属製品 371 染料・顔料・合成樹脂・その他化学工業品 381 紙・パルプ 461 木製品	<b>27,263</b> 173 2,981 284 22,166 1,420 145 94	
	<b>サント・ペテルスブルグ</b>	092 製材 222 鋼材 241 金属製品 371 染料・顔料・合成樹脂・その他化学工業品 381 紙・パルプ	<b>24,966</b> 982 284 22,135 1,420 145	
	<b>ウラジオストック</b>	081 水産品	<b>173</b> 173	
	<b>ポストーチヌイ</b>	092 製材 241 金属製品 461 木製品	<b>2,124</b> 1,999 31 94	
<b>ウクライナ</b>		422 飲料	<b>114</b> 114	
	<b>オデッサ</b>	422 飲料	<b>114</b> 114	
<b>アメリカ</b>		011 麦 021 米 022 とうもろこし 023 豆類 024 その他雑穀 031 野菜・果物 051 その他農産品 071 その他畜産品 081 水産品 091 原木 092 製材 162 石材 211 非金属鉱物 221 鉄鋼 222 鋼材 231 非鉄金属 241 金属製品 251 鉄道車輛 252 完成自動車 253 その他輸送用車輛 254 二輪自動車 255 自動車部品 256 その他輸送機械 261 産業機械 262 電気機械 263 測量・光学・医療用機械	<b>1,330,745</b> 387,267 9,102 103,751 79,061 757 13,163 11,359 16,413 21,349 1,275 24,246 53 4,381 26 270 2,414 4,848 19 286 250 335 8,959 127 5,705 5,419 43	



海上出入貨物[輸移入(最初船積港別/品種別)]

最 初 船 積 港		品 種	貨物量 (トン)
国・地域/都道府県	港		
		264 事務用機器	44
		265 その他機械	6,767
		291 ガラス類	696
		301 窯業品	345
		321 石油製品	198
		351 化学薬品	5,884
		361 化学肥料	49
		371 染料・顔料・合成樹脂・その他化学工業品	13,653
		381 紙・パルプ	1,871
		391 糸及び紡績半製品	74
		401 その他繊維工業品	48
		411 砂糖	1,117
		421 製造食品	61,963
		422 飲料	13,660
		423 水	16,156
		425 その他食料工業品	1,229
		431 がん具	92
		441 衣服・身廻品・はきもの	812
		442 文房具・運動娯楽用品・楽器	591
		443 家具装備品	1,795
		444 その他日用品	12,314
		451 ゴム製品	12,500
		461 木製品	162
		471 その他製造工業品	8,458
		481 金属くず	50
		501 動植物性製造飼肥料	414,639
		521 輸送用容器	4,799
		531 取合せ品	23
		541 分類不能のもの	49,878
	<b>アストリア</b>		<b>17,641</b>
		011 麦	14,740
		023 豆類	2,901
	<b>ポルチモア</b>		<b>951</b>
		092 製材	851
		421 製造食品	100
	<b>チャールストン</b>		<b>9,950</b>
		071 その他畜産品	407
		092 製材	1,195
		211 非金属鉱物	24
		231 非鉄金属	27
		261 産業機械	22
		262 電気機械	46
		291 ガラス類	50
		351 化学薬品	943
		371 染料・顔料・合成樹脂・その他化学工業品	96
		421 製造食品	353
		444 その他日用品	51
		451 ゴム製品	5,232
		501 動植物性製造飼肥料	50
		521 輸送用容器	1,262
		541 分類不能のもの	192
	<b>ダッチハーバー</b>		<b>21,526</b>
		081 水産品	10,649
		371 染料・顔料・合成樹脂・その他化学工業品	3,603
		421 製造食品	93
		501 動植物性製造飼肥料	914
		521 輸送用容器	348
		541 分類不能のもの	5,919
	<b>エリザベSPORT</b>		<b>972</b>
		251 鉄道車輛	19
		261 産業機械	48
		262 電気機械	782
		371 染料・顔料・合成樹脂・その他化学工業品	99
		521 輸送用容器	24
	<b>ヒューストン</b>		<b>194</b>
		071 その他畜産品	51
		262 電気機械	100
		371 染料・顔料・合成樹脂・その他化学工業品	43

海上出入貨物[輸移入(最初船積港別/品種別)]

国・地域/都道府県	最初船積港	品 種	貨物量 (トン)
	<b>ジャクソンビル</b>		<b>597</b>
		031 野菜・果物	53
		253 その他輸送用車輛	50
		411 砂糖	494
	<b>カラマ</b>		<b>39,662</b>
		011 麦	39,662
	<b>コディアク</b>		<b>49</b>
		081 水産品	49
	<b>ロングビーチ</b>		<b>34,047</b>
		023 豆類	3,045
		031 野菜・果物	1,233
		051 その他農産品	25
		071 その他畜産品	7,541
		092 製材	1,809
		211 非金属鉱物	25
		241 金属製品	569
		252 完成自動車	44
		253 その他輸送用車輛	50
		254 二輪自動車	171
		255 自動車部品	5,769
		256 その他輸送機械	24
		261 産業機械	26
		262 電気機械	1,317
		291 ガラス類	25
		301 窯業品	95
		351 化学薬品	3,035
		361 化学肥料	49
		371 染料・顔料・合成樹脂・その他化学工業品	1,073
		421 製造食品	315
		422 飲料	121
		423 水	96
		425 その他食料工業品	89
		441 衣服・身廻品・はきもの	345
		442 文房具・運動娯楽用品・楽器	253
		443 家具装備品	100
		444 その他日用品	51
		501 動植物性製造飼肥料	5,975
		521 輸送用容器	169
		541 分類不能のもの	370
	<b>ロングビュー</b>		<b>15,598</b>
		011 麦	15,598
	<b>ロサンゼルス</b>		<b>247,793</b>
		011 麦	47
		023 豆類	6,461
		024 その他雑穀	48
		031 野菜・果物	1,613
		051 その他農産品	4,128
		071 その他畜産品	1,091
		081 水産品	353
		091 原木	945
		092 製材	2,443
		162 石材	53
		211 非金属鉱物	238
		222 鋼材	200
		231 非鉄金属	304
		241 金属製品	1,428
		252 完成自動車	197
		253 その他輸送用車輛	50
		254 二輪自動車	50
		255 自動車部品	1,816
		256 その他輸送機械	103
		261 産業機械	4,759
		262 電気機械	3,123
		263 測量・光学・医療用機械	43
		264 事務用機器	44
		265 その他機械	1,206
		291 ガラス類	25
		301 窯業品	50
		321 石油製品	97
		351 化学薬品	1,341

# 海上出入貨物[輸移入(最初船積港別/品種別)]

最 初 船 積 港		品 種	貨物量 (トン)
国・地域/都道府県	港		
		371 染料・顔料・合成樹脂・その他化学工業品	2,455
		391 糸及び紡績半製品	25
		411 砂糖	50
		421 製造食品	10,606
		422 飲料	555
		423 水	4,377
		425 その他食料工業品	220
		431 がん具	92
		441 衣服・身廻品・はきもの	417
		442 文房具・運動娯楽用品・楽器	246
		443 家具装備品	1,316
		444 その他日用品	10,268
		451 ゴム製品	288
		461 木製品	115
		471 その他製造工業品	1,420
		481 金属くず	50
		501 動植物性製造飼肥料	170,143
		521 輸送用容器	770
		531 取合せ品	23
		541 分類不能のもの	12,101
	<b>マイアミ</b>		<b>514</b>
		421 製造食品	337
		422 飲料	153
		443 家具装備品	24
	<b>マイルトグラブ</b>		<b>18,580</b>
		022 どうもろこし	16,386
		023 豆類	2,194
	<b>ニューオリンズ</b>		<b>26,943</b>
		022 どうもろこし	7,159
		023 豆類	19,684
		092 製材	100
	<b>ニューヨーク</b>		<b>5,869</b>
		011 麦	47
		023 豆類	1,654
		031 野菜・果物	631
		091 原木	283
		092 製材	750
		241 金属製品	25
		252 完成自動車	45
		254 二輪自動車	57
		291 ガラス類	156
		351 化学薬品	244
		371 染料・顔料・合成樹脂・その他化学工業品	288
		381 紙・パルプ	810
		401 その他繊維工業品	48
		421 製造食品	49
		423 水	25
		444 その他日用品	169
		501 動植物性製造飼肥料	323
		521 輸送用容器	49
		541 分類不能のもの	216
	<b>ニューアーク</b>		<b>24</b>
		541 分類不能のもの	24
	<b>ニューポート, ロードアイランド州</b>		<b>19,181</b>
		022 どうもろこし	6,906
		023 豆類	12,275
	<b>ノーフォーク</b>		<b>5,665</b>
		011 麦	454
		023 豆類	1,047
		031 野菜・果物	200
		071 その他畜産品	809
		092 製材	350
		371 染料・顔料・合成樹脂・その他化学工業品	72
		421 製造食品	1,342
		444 その他日用品	46
		501 動植物性製造飼肥料	1,275
		541 分類不能のもの	70

海上出入貨物[輸移入(最初船積港別/品種別)]

国・地域/都道府県	最初船積港	品 種	貨物量 (トン)
	<b>オークランド</b>		<b>117,478</b>
		021 米	816
		023 豆類	3,165
		024 その他雑穀	466
		031 野菜・果物	5,907
		051 その他農産品	313
		071 その他畜産品	5,629
		081 水産品	4,579
		092 製材	348
		241 金属製品	344
		261 産業機械	540
		262 電気機械	51
		265 その他機械	4,976
		291 ガラス類	103
		321 石油製品	75
		351 化学薬品	120
		371 染料・顔料・合成樹脂・その他化学工業品	2,673
		381 紙・パルプ	48
		411 砂糖	398
		421 製造食品	15,331
		422 飲料	12,295
		423 水	11,658
		441 衣服・身廻品・はきもの	50
		442 文房具・運動娯楽用品・楽器	47
		443 家具装備品	256
		444 その他日用品	868
		471 その他製造工業品	6,401
		501 動植物性製造飼肥料	37,260
		521 輸送用容器	97
		541 分類不能のもの	2,664
	<b>ポートランド, オレゴン州</b>		<b>167,229</b>
		011 麦	159,878
		031 野菜・果物	551
		051 その他農産品	563
		081 水産品	494
		092 製材	987
		231 非鉄金属	87
		421 製造食品	74
		425 その他食料工業品	24
		461 木製品	47
		501 動植物性製造飼肥料	4,524
	<b>サバンナ</b>		<b>15,865</b>
		071 その他畜産品	191
		092 製材	50
		211 非金属鉱物	4,018
		221 鉄鋼	26
		222 鋼材	24
		241 金属製品	25
		351 化学薬品	127
		371 染料・顔料・合成樹脂・その他化学工業品	2,800
		381 紙・パルプ	48
		391 糸及び紡績半製品	49
		421 製造食品	129
		422 飲料	51
		451 ゴム製品	6,980
		471 その他製造工業品	24
		521 輸送用容器	146
		541 分類不能のもの	1,177
	<b>シアトル</b>		<b>112,303</b>
		022 とうもろこし	49
		023 豆類	489
		024 その他雑穀	146
		031 野菜・果物	1,847
		051 その他農産品	50
		081 水産品	2,635
		092 製材	5,079
		211 非金属鉱物	28
		231 非鉄金属	1,768
		241 金属製品	829
		253 その他輸送用車輛	100
		254 二輪自動車	57
		255 自動車部品	1,343

海上出入貨物[輸移入(最初船積港別/品種別)]

最初船積港		品 種	貨物量 (トン)
国・地域/都道府県	港		
		261 産業機械	24
		265 その他機械	485
		291 ガラス類	337
		321 石油製品	26
		371 染料・顔料・合成樹脂・その他化学工業品	261
		381 紙・パルプ	869
		421 製造食品	3,488
		444 その他日用品	836
		471 その他製造工業品	562
		501 動植物性製造飼肥料	62,464
		521 輸送用容器	1,483
		541 分類不能のもの	27,048
	<b>ストックトン</b>		<b>4,684</b>
		021 米	4,684
	<b>タコマ</b>		<b>172,742</b>
		011 麦	1,235
		022 とうもろこし	1,478
		023 豆類	6,753
		024 その他雑穀	97
		031 野菜・果物	1,128
		051 その他農産品	1,049
		071 その他畜産品	139
		081 水産品	2,590
		092 製材	10,284
		211 非金属鉱物	48
		222 鋼材	46
		231 非鉄金属	228
		241 金属製品	148
		255 自動車部品	31
		261 産業機械	48
		265 その他機械	100
		301 窯業品	200
		351 化学薬品	74
		371 染料・顔料・合成樹脂・その他化学工業品	190
		381 紙・パルプ	96
		411 砂糖	175
		421 製造食品	29,746
		422 飲料	485
		425 その他食料工業品	896
		442 文房具・運動娯楽用品・楽器	45
		443 家具装備品	99
		444 その他日用品	25
		471 その他製造工業品	51
		501 動植物性製造飼肥料	114,710
		521 輸送用容器	451
		541 分類不能のもの	97
	<b>トレド</b>		<b>19,393</b>
		023 豆類	19,393
	<b>バンクーバー</b>		<b>227,001</b>
		011 麦	150,699
		022 とうもろこし	71,071
		051 その他農産品	5,231
	<b>ウィルミントン, カリフォルニア州</b>		<b>199</b>
		071 その他畜産品	199
	<b>ウィルミントン, ノースカロライナ州</b>		<b>403</b>
		071 その他畜産品	356
		091 原木	47
	<b>セント ピーターズバーグ</b>		<b>1,480</b>
		241 金属製品	1,480
	<b>諸港</b>		<b>26,212</b>
		011 麦	4,907
		021 米	3,602
		022 とうもろこし	702
		501 動植物性製造飼肥料	17,001
<b>カナダ</b>			<b>490,277</b>
		011 麦	195,206

海上出入貨物[輸移入(最初船積港別/品種別)]

最 初 船 積 港		品 種	貨物量 (トン)
国・地域/都道府県	港		
		021 米	102
		023 豆類	16,886
		024 その他雑穀	462
		031 野菜・果物	1,173
		051 その他農産品	150,708
		071 その他畜産品	1,163
		081 水産品	593
		091 原木	473
		092 製材	59,463
		131 石炭	2,385
		211 非金属鉱物	334
		241 金属製品	274
		261 産業機械	534
		291 ガラス類	94
		301 窯業品	1,325
		351 化学薬品	284
		371 染料・顔料・合成樹脂・その他化学工業品	2,943
		411 砂糖	125
		421 製造食品	5,382
		422 飲料	278
		423 水	1,271
		425 その他食料工業品	8,668
		442 文房具・運動娯楽用品・楽器	98
		444 その他日用品	25
		461 木製品	5,282
		501 動植物性製造飼肥料	22,500
		521 輸送用容器	395
		541 分類不能のもの	11,851
	<b>ハリファクス</b>		<b>3,199</b>
		023 豆類	156
		051 その他農産品	184
		081 水産品	340
		131 石炭	2,335
		351 化学薬品	184
	<b>モントリオール</b>		<b>1,944</b>
		023 豆類	1,849
		071 その他畜産品	95
	<b>プリンスループート</b>		<b>45,252</b>
		011 麦	43,621
		092 製材	1,490
		501 動植物性製造飼肥料	141
	<b>バンクーバー</b>		<b>425,348</b>
		011 麦	137,051
		021 米	102
		023 豆類	14,881
		024 その他雑穀	462
		031 野菜・果物	1,173
		051 その他農産品	150,524
		071 その他畜産品	1,068
		081 水産品	253
		091 原木	473
		092 製材	57,973
		131 石炭	50
		211 非金属鉱物	334
		241 金属製品	274
		261 産業機械	534
		291 ガラス類	94
		301 窯業品	1,325
		351 化学薬品	100
		371 染料・顔料・合成樹脂・その他化学工業品	2,943
		411 砂糖	125
		421 製造食品	5,382
		422 飲料	278
		423 水	1,271
		425 その他食料工業品	8,668
		442 文房具・運動娯楽用品・楽器	98
		444 その他日用品	25
		461 木製品	5,282
		501 動植物性製造飼肥料	22,359
		521 輸送用容器	395
		541 分類不能のもの	11,851

海上出入貨物[輸移入(最初船積港別/品種別)]

最 初 船 積 港		品 種	貨物量 (トン)
国・地域/都道府県	港		
	諸港	011 麦	<b>14,534</b> 14,534
エルサルバドル	アカフトラ	051 その他農産品	<b>150</b> 150
		051 その他農産品	<b>150</b> 150
キューバ	マンサニヨ	541 分類不能のもの	<b>47</b> 47
		541 分類不能のもの	<b>47</b> 47
グアテマラ	サント トマス デ カステイジャ	051 その他農産品	<b>49</b> 49
		051 その他農産品	<b>49</b> 49
コスタリカ	リモン	421 製造食品 422 飲料	<b>304</b> 49 255
		421 製造食品 422 飲料	<b>304</b> 49 255
ドミニカ共和国	リオハイナ	491 再利用資材	<b>49</b> 49
		491 再利用資材	<b>49</b> 49
パナマ	バルボア	022 とうもろこし 443 家具装備品	<b>6,945</b> 6,894 51
		443 家具装備品	<b>51</b> 51
	クリストバル	022 とうもろこし	<b>6,894</b> 6,894
ホンジュラス	プエルトコルテス	051 その他農産品	<b>366</b> 366
		051 その他農産品	<b>366</b> 366
メキシコ	エンセナーダ	021 米 031 野菜・果物 071 その他畜産品 081 水産品 241 金属製品 255 自動車部品 261 産業機械 371 染料・顔料・合成樹脂・その他化学工業品 391 糸及び紡績半製品 401 その他繊維工業品 421 製造食品 422 飲料 425 その他食料工業品 441 衣服・身廻品・はきもの 443 家具装備品 491 再利用資材 501 動植物性製造飼肥料 541 分類不能のもの	<b>8,265</b> 130 873 1,859 442 48 1,290 55 778 124 48 307 153 98 151 147 25 1,473 264
		021 米 031 野菜・果物	<b>3,826</b> 130 659

海上出入貨物[輸移入(最初船積港別/品種別)]

最 初 船 積 港		品 種	貨物量 (トン)	
国・地域/都道府県	港			
	ラザロカルディナス	071 その他畜産品	1,044	
		081 水産品	442	
		441 衣服・身廻品・はきもの	151	
		501 動植物性製造飼肥料	1,353	
		541 分類不能のもの	47	
			<b>1,173</b>	
	マンサニーヨ	031 野菜・果物	49	
		241 金属製品	48	
		255 自動車部品	1,076	
				<b>2,780</b>
		031 野菜・果物	106	
	マサトラン	071 その他畜産品	815	
		255 自動車部品	214	
		261 産業機械	55	
		371 染料・顔料・合成樹脂・その他化学工業品	778	
391 糸及び紡績半製品		124		
401 その他繊維工業品		48		
421 製造食品		72		
422 飲料		153		
443 家具装備品		147		
491 再利用資材		25		
501 動植物性製造飼肥料	26			
541 分類不能のもの	217			
		<b>486</b>		
アルゼンチン	ブエノスアイレス	031 野菜・果物	59	
		421 製造食品	235	
		425 その他食料工業品	98	
		501 動植物性製造飼肥料	94	
				<b>56,350</b>
		023 豆類	47,211	
		024 その他雑穀	7,797	
		071 その他畜産品	203	
		081 水産品	690	
		261 産業機械	48	
401 その他繊維工業品	23			
421 製造食品	312			
541 分類不能のもの	66			
		<b>564</b>		
ブエルト デセアド	ブエルトマドリン	071 その他畜産品	203	
		401 その他繊維工業品	23	
		312		
		26		
		<b>49</b>		
ロザリオ	サンロレンソ	081 水産品	49	
		081 水産品	49	
		541 分類不能のもの	40	
			<b>89</b>	
ウシュアイア	モンテビデオ	023 豆類	19,097	
		024 その他雑穀	4,638	
		023 豆類	28,114	
		024 その他雑穀	3,159	
			<b>31,273</b>	
ウルグアイ	モンテビデオ	081 水産品	592	
		261 産業機械	48	
				<b>640</b>
		023 豆類	1,849	
		061 羊毛	26	
		081 水産品	1,659	
		501 動植物性製造飼肥料	48	
		541 分類不能のもの	96	
			<b>3,678</b>	
			<b>3,678</b>	



海上出入貨物[輸移入(最初船積港別/品種別)]

最 初 船 積		品 種	貨物量 (トン)
国・地域/都道府県	港		
		023 豆類 061 羊毛 081 水産品 501 動植物性製造飼肥料 541 分類不能のもの	1,849 26 1,659 48 96
エクアドル		031 野菜・果物 422 飲料	3,204 3,154 50
	グアヤキル	031 野菜・果物 422 飲料	3,204 3,154 50
コロンビア		051 その他農産品 091 原木 421 製造食品 541 分類不能のもの	3,723 3,606 47 46 24
	ブエナベンツラ	051 その他農産品 421 製造食品 541 分類不能のもの	3,629 3,559 46 24
	カルタヘナ	051 その他農産品 091 原木	94 47 47
チリ		031 野菜・果物 051 その他農産品 071 その他畜産品 081 水産品 092 製材 131 石炭 255 自動車部品 351 化学薬品 371 染料・顔料・合成樹脂・その他化学工業品 421 製造食品 422 飲料 501 動植物性製造飼肥料 521 輸送用容器 541 分類不能のもの	16,352 302 480 102 7,503 506 24 54 23 123 742 76 4,182 72 2,163
	アリカ	351 化学薬品	23 23
	コロネル	081 水産品 092 製材 501 動植物性製造飼肥料 541 分類不能のもの	512 49 46 369 48
	イクイケ	051 その他農産品	480 480
	リルケン	031 野菜・果物 081 水産品 092 製材 255 自動車部品 501 動植物性製造飼肥料	1,609 47 888 138 54 482
	プンタ アレナス	081 水産品 421 製造食品	964 686 278
	サンアントニオ	081 水産品 371 染料・顔料・合成樹脂・その他化学工業品 421 製造食品 541 分類不能のもの	850 493 26 139 192
	サン ビセンテ		10,134

海上出入貨物[輸移入(最初船積港別/品種別)]

最 初 船 積 港		品 種	貨物量 (トン)
国・地域/都道府県	港		
		031 野菜・果物	51
		081 水産品	4,648
		092 製材	322
		131 石炭	24
		421 製造食品	232
		501 動植物性製造飼肥料	3,126
		541 分類不能のもの	1,731
		<b>タルカファノ</b>	<b>205</b>
		501 動植物性製造飼肥料	205
		<b>バルパライソ</b>	<b>893</b>
		031 野菜・果物	204
		071 その他畜産品	102
		081 水産品	295
		371 染料・顔料・合成樹脂・その他化学工業品	97
421 製造食品	47		
422 飲料	76		
521 輸送用容器	72		
<b>プエルトアイセン</b>	<b>682</b>		
081 水産品	444		
421 製造食品	46		
541 分類不能のもの	192		
<b>パラグアイ</b>	<b>141</b>		
		023 豆類	49
		444 その他日用品	92
		<b>アスンシオン</b>	<b>141</b>
		023 豆類	49
		444 その他日用品	92
<b>ブラジル</b>			<b>111,366</b>
		022 とうもろこし	12,543
		023 豆類	25,185
		031 野菜・果物	48
		051 その他農産品	5,365
		071 その他畜産品	61,783
		092 製材	184
		211 非金属鉱物	25
		221 鉄鋼	522
		241 金属製品	143
		351 化学薬品	408
		421 製造食品	1,115
		422 飲料	599
		441 衣服・身廻品・はきもの	50
		541 分類不能のもの	3,396
		<b>アナプー</b>	<b>25,136</b>
		023 豆類	25,136
		<b>イタジャイ及びナヴェガンテス</b>	<b>20,484</b>
		071 その他畜産品	18,424
		421 製造食品	279
		541 分類不能のもの	1,781
		<b>パラナグァ</b>	<b>20,677</b>
		023 豆類	49
		031 野菜・果物	48
		071 その他畜産品	19,527
		092 製材	184
		421 製造食品	71
		541 分類不能のもの	798
		<b>リオデジャネイロ</b>	<b>3,817</b>
		071 その他畜産品	3,649
		211 非金属鉱物	25
		241 金属製品	143
		<b>リオグランデ</b>	<b>14,473</b>
071 その他畜産品	13,992		
541 分類不能のもの	481		
<b>サルバドル</b>	<b>618</b>		

海上出入貨物[輸移入(最初船積港別/品種別)]

最 初 船 積 港		品 種	貨物量 (トン)	
国・地域/都道府県	港			
	サンタナ	221 鉄鋼	522	
		541 分類不能のもの	96	
			<b>265</b>	
	サントス	051 その他農産品	265	
			<b>13,353</b>	
		051 その他農産品	5,100	
		071 その他畜産品	6,191	
		351 化学薬品	408	
		421 製造食品	765	
		422 飲料	599	
ツバラオ	441 衣服・身廻品・はきもの	50		
	541 分類不能のもの	240		
		<b>12,543</b>		
	022 とうもろこし	12,543		
ペルー	カヤオ	081 水産品	98	
		092 製材	24	
		211 非金属鉱物	75	
		421 製造食品	49	
		521 輸送用容器	48	
		541 分類不能のもの	24	
	パイタ		<b>97</b>	
		092 製材	24	
		421 製造食品	49	
	諸国	諸国諸港	541 分類不能のもの	24
				<b>221</b>
			081 水産品	98
			211 非金属鉱物	75
諸国	諸国諸港	521 輸送用容器	48	
			<b>30,254</b>	
		011 麦	6,645	
		081 水産品	14,844	
		501 動植物性製造飼肥料	7,421	
		541 分類不能のもの	1,344	
			<b>30,254</b>	
		011 麦	6,645	
		081 水産品	14,844	
		501 動植物性製造飼肥料	7,421	
541 分類不能のもの	1,344			

### 1-1. 国際海上コンテナ取扱個数年次推移表【実入＋空】

(単位:TEU、%)

年次	総計	外国貿易(ダイレクト)			内国貿易(フィーダー)		
		計	輸出	輸入	計	移出	移入
昭和 59年 (1984年)	16,464	16,464	8,177	8,287	...	...	...
60年 (1985年)	47,704	47,704	25,109	22,595	...	...	...
61年 (1986年)	58,350	58,350	27,763	30,587	...	...	...
62年 (1987年)	62,526	62,526	29,768	32,758	...	...	...
63年 (1988年)	82,810	82,810	40,592	42,218	...	...	...
平成 元年 (1989年)	150,485	85,856	43,842	42,014	64,629	33,791	30,838
2年 (1990年)	152,545	84,841	39,724	45,117	67,704	36,155	31,549
3年 (1991年)	179,185	116,429	54,247	62,182	62,756	35,187	27,569
4年 (1992年)	193,562	120,014	51,971	68,043	73,548	42,652	30,896
5年 (1993年)	204,106	136,830	58,544	78,286	67,276	36,952	30,324
6年 (1994年)	238,304	170,380	83,486	86,894	67,924	29,904	38,020
7年 (1995年)	296,413	256,037	125,591	130,446	40,376	12,028	28,348
8年 (1996年)	309,268	259,313	130,125	129,188	49,955	15,310	34,645
9年 (1997年)	342,550	298,198	152,180	146,018	44,352	14,461	29,891
10年 (1998年)	362,992	314,151	159,358	154,793	48,841	19,541	29,300
11年 (1999年)	433,858	391,350	196,606	194,744	42,508	17,750	24,758
12年 (2000年)	510,721	473,952	237,123	236,829	36,769	14,691	22,078
13年 (2001年)	527,064	493,272	245,274	247,998	33,792	17,353	16,439
14年 (2002年)	545,287	510,391	255,777	254,614	34,896	13,904	20,992
15年 (2003年)	567,044	531,926	261,033	270,893	35,118	16,456	18,662
16年 (2004年)	611,184	570,891	281,890	289,001	40,293	22,313	17,980
17年 (2005年)	666,848	621,068	311,859	309,209	45,780	20,358	25,422
18年 (2006年)	710,801	651,947	323,647	328,300	58,854	24,279	34,575
19年 (2007年)	749,839	702,078	347,524	354,554	47,761	21,887	25,874
20年 (2008年)	759,876	716,215	351,560	364,655	43,661	21,563	22,098
21年 (2009年)	660,373	629,289	307,311	321,978	31,084	15,047	16,037
22年 (2010年)	748,580	719,373	348,712	370,661	29,207	16,171	13,036
23年 (2011年)	850,568	814,094	401,100	412,995	36,474	14,578	21,896
24年 (2012年)	849,332	818,546	404,041	414,505	30,786	13,899	16,887
<b>25年 (2013年)</b>	<b>867,806</b>	<b>830,222</b>	<b>406,091</b>	<b>424,131</b>	<b>37,584</b>	<b>23,812</b>	<b>13,772</b>
(前年比)	(102.2)	(101.4)	(100.5)	(102.3)	(122.1)	(171.3)	(81.8)

### 2-1. 国内海上コンテナ取扱個数年次推移表【実入＋空】

(単位:TEU、%)

年次	計	内国貿易	
		移出	移入
平成 12年 (2000年)	99,086	45,760	53,326
13年 (2001年)	109,996	48,306	61,691
14年 (2002年)	105,001	48,953	56,048
15年 (2003年)	102,872	46,954	55,917
16年 (2004年)	83,605	41,019	42,586
17年 (2005年)	77,287	38,736	38,551
18年 (2006年)	74,382	38,537	35,844
19年 (2007年)	77,224	40,710	36,514
20年 (2008年)	64,656	36,319	28,337
21年 (2009年)	62,453	36,875	25,578
22年 (2010年)	56,705	33,445	23,259
23年 (2011年)	56,764	33,557	23,207
24年 (2012年)	57,646	33,504	24,142
<b>25年 (2013年)</b>	<b>59,142</b>	<b>32,806</b>	<b>26,336</b>
(前年比)	(102.6)	(97.9)	(109.1)

## 1-2. 国際海上コンテナ取扱個数年次推移表【実入】

(単位:TEU、%)

年次	総計	外国貿易(ダイレクト)			国内貿易(フィーダー)		
		計	輸出	輸入	計	移出	移入
昭和 59年 (1984年)	16,464	16,464	8,177	8,287	...	...	...
60年 (1985年)	47,704	47,704	25,109	22,595	...	...	...
61年 (1986年)	40,218	40,218	24,849	15,369	...	...	...
62年 (1987年)	45,864	45,864	26,102	19,762	...	...	...
63年 (1988年)	61,594	61,594	30,866	30,728	...	...	...
平成 元年 (1989年)	124,214	65,851	36,608	29,243	58,363	32,573	25,790
2年 (1990年)	121,198	65,156	33,794	31,362	56,042	31,757	24,285
3年 (1991年)	141,746	90,443	37,362	53,081	51,303	29,646	21,657
4年 (1992年)	152,034	94,390	37,513	56,877	57,644	32,996	24,648
5年 (1993年)	163,359	107,515	38,444	69,071	55,844	28,791	27,053
6年 (1994年)	187,551	135,226	56,174	79,052	52,325	17,748	34,577
7年 (1995年)	240,027	209,097	94,015	115,082	30,930	6,969	23,961
8年 (1996年)	240,465	202,516	85,975	116,541	37,949	7,668	30,281
9年 (1997年)	267,473	233,992	100,148	133,844	33,481	6,927	26,554
10年 (1998年)	278,955	237,295	105,607	131,688	41,660	14,253	27,407
11年 (1999年)	317,674	286,101	117,156	168,945	31,573	8,571	23,002
12年 (2000年)	362,371	336,151	130,112	206,039	26,220	6,909	19,311
13年 (2001年)	374,392	354,462	131,865	222,597	19,930	6,176	13,754
14年 (2002年)	403,678	383,419	151,414	232,005	20,259	5,963	14,296
15年 (2003年)	422,111	400,404	150,584	249,819	21,707	8,666	13,041
16年 (2004年)	459,852	435,725	167,978	267,747	24,127	11,969	12,158
17年 (2005年)	498,246	467,699	187,591	280,108	30,547	11,349	19,198
18年 (2006年)	525,827	493,451	196,916	296,535	32,376	12,167	20,209
19年 (2007年)	548,692	521,408	220,751	300,657	27,284	10,435	16,849
20年 (2008年)	549,891	526,712	222,658	304,054	23,179	9,160	14,019
21年 (2009年)	486,006	469,641	184,024	285,617	16,364	6,193	10,171
22年 (2010年)	555,590	541,344	220,811	320,532	14,246	6,857	7,389
23年 (2011年)	615,951	601,777	243,902	357,875	14,174	5,364	8,810
24年 (2012年)	624,168	607,425	242,456	364,969	16,743	5,055	11,688
<b>25年 (2013年)</b>	<b>630,450</b>	<b>616,231</b>	<b>228,334</b>	<b>387,896</b>	<b>14,219</b>	<b>4,744</b>	<b>9,475</b>
(前年比)	(101.0)	(101.5)	(94.2)	(106.3)	(85.0)	(93.8)	(81.1)

## 2-2. 国内海上コンテナ取扱個数年次推移表【実入】

(単位:TEU、%)

年次	国内貿易		
	計	移出	移入
平成 12年 (2000年)	62,930	29,383	33,546
13年 (2001年)	67,604	38,133	29,471
14年 (2002年)	63,759	37,847	25,912
15年 (2003年)	61,139	36,792	24,347
16年 (2004年)	57,489	37,151	20,338
17年 (2005年)	52,654	34,105	18,549
18年 (2006年)	49,474	33,725	15,749
19年 (2007年)	51,171	35,808	15,363
20年 (2008年)	45,857	31,663	14,194
21年 (2009年)	46,919	33,105	13,815
22年 (2010年)	45,129	31,707	13,422
23年 (2011年)	43,293	30,519	12,774
24年 (2012年)	43,903	30,082	13,821
<b>25年 (2013年)</b>	<b>43,604</b>	<b>30,045</b>	<b>13,559</b>
(前年比)	(99.3)	(99.9)	(98.1)

### 1-3. 国際海上コンテナ取扱個数年次推移表【空】

(単位:TEU、%)

年次	総計	外国貿易(ダイレクト)			内国貿易(フィーダー)		
		計	輸出	輸入	計	移出	移入
昭和 59年 (1984年)	...	...	...	...	...	...	...
60年 (1985年)	...	...	...	...	...	...	...
61年 (1986年)	18,132	18,132	2,914	15,218	...	...	...
62年 (1987年)	16,662	16,662	3,666	12,996	...	...	...
63年 (1988年)	21,216	21,216	9,726	11,490	...	...	...
平成 元年 (1989年)	26,271	20,005	7,234	12,771	6,266	1,218	5,048
2年 (1990年)	31,347	19,685	5,930	13,755	11,662	4,398	7,264
3年 (1991年)	37,439	25,986	16,885	9,101	11,453	5,541	5,912
4年 (1992年)	41,528	25,624	14,458	11,166	15,904	9,656	6,248
5年 (1993年)	40,747	29,315	20,100	9,215	11,432	8,161	3,271
6年 (1994年)	50,753	35,154	27,312	7,842	15,599	12,156	3,443
7年 (1995年)	56,386	46,940	31,576	15,364	9,446	5,059	4,387
8年 (1996年)	68,803	56,797	44,150	12,647	12,006	7,642	4,364
9年 (1997年)	75,077	64,206	52,032	12,174	10,871	7,534	3,337
10年 (1998年)	84,037	76,856	53,751	23,105	7,181	5,288	1,893
11年 (1999年)	116,184	105,249	79,450	25,799	10,935	9,179	1,756
12年 (2000年)	148,350	137,801	107,011	30,790	10,549	7,782	2,767
13年 (2001年)	152,673	138,811	113,410	25,401	13,862	11,177	2,685
14年 (2002年)	141,609	126,972	104,363	22,609	14,637	7,941	6,696
15年 (2003年)	144,933	131,522	110,449	21,073	13,411	7,790	5,621
16年 (2004年)	151,332	135,166	113,912	21,254	16,166	10,344	5,822
17年 (2005年)	168,601	153,368	124,268	29,101	15,233	9,009	6,224
18年 (2006年)	184,974	158,496	126,731	31,765	26,478	12,112	14,366
19年 (2007年)	201,147	180,670	126,773	53,897	20,477	11,452	9,025
20年 (2008年)	209,985	189,503	128,902	60,601	20,482	12,403	8,079
21年 (2009年)	174,368	159,648	123,286	36,361	14,720	8,854	5,866
22年 (2010年)	192,990	178,029	127,900	50,129	14,961	9,314	5,647
23年 (2011年)	234,617	212,317	157,198	55,120	22,300	9,214	13,086
24年 (2012年)	225,164	211,121	161,585	49,536	14,043	8,844	5,199
<b>25年 (2013年)</b>	<b>237,356</b>	<b>213,991</b>	<b>177,757</b>	<b>36,234</b>	<b>23,365</b>	<b>19,068</b>	<b>4,297</b>
(前年比)	(105.4)	(101.4)	(110.0)	(73.1)	(166.4)	(215.6)	(82.7)

### 2-3. 国内海上コンテナ取扱個数年次推移表【空】

(単位:TEU、%)

年次	内国貿易		
	計	移出	移入
平成 12年 (2000年)	36,156	16,376	19,780
13年 (2001年)	42,393	10,173	32,220
14年 (2002年)	41,242	11,105	30,136
15年 (2003年)	41,733	10,163	31,571
16年 (2004年)	26,117	3,868	22,249
17年 (2005年)	24,633	4,631	20,002
18年 (2006年)	24,907	4,812	20,095
19年 (2007年)	26,053	4,902	21,151
20年 (2008年)	18,799	4,657	14,142
21年 (2009年)	15,534	3,771	11,763
22年 (2010年)	11,576	1,738	9,838
23年 (2011年)	13,471	3,038	10,433
24年 (2012年)	13,743	3,422	10,321
<b>25年 (2013年)</b>	<b>15,538</b>	<b>2,761</b>	<b>12,777</b>
(前年比)	(113.1)	(80.7)	(123.8)

(2013年)

1-1. 荒津地区 品種別取扱量

(単位:トン)

品 種	合計	輸移出	輸移入	外貨計	輸出	輸入	内貨計	移出	移入
20 白紙	0	0	0	0	0	0	0	0	0
021 米	0	0	0	0	0	0	0	0	0
022 とうもろこし	0	0	0	0	0	0	0	0	0
023 豆類	0	0	0	0	0	0	0	0	0
024 その他雑穀	0	0	0	0	0	0	0	0	0
031 野菜・果物	0	0	0	0	0	0	0	0	0
041 綿花	0	0	0	0	0	0	0	0	0
051 その他農産品	0	0	0	0	0	0	0	0	0
061 羊毛	0	0	0	0	0	0	0	0	0
071 その他畜産品	0	0	0	0	0	0	0	0	0
081 水産品	0	0	0	0	0	0	0	0	0
091 原木	0	0	0	0	0	0	0	0	0
092 製材	0	0	0	0	0	0	0	0	0
101 樹脂類	0	0	0	0	0	0	0	0	0
111 木材チップ	0	0	0	0	0	0	0	0	0
112 その他林産品	0	0	0	0	0	0	0	0	0
121 新炭	0	0	0	0	0	0	0	0	0
131 石炭	0	0	0	0	0	0	0	0	0
141 鉄鉱石	0	0	0	0	0	0	0	0	0
151 金属鉱	0	0	0	0	0	0	0	0	0
161 砂利・砂	0	0	0	0	0	0	0	0	0
162 石材	0	0	0	0	0	0	0	0	0
171 原油	0	0	0	0	0	0	0	0	0
181 リン鉱石	0	0	0	0	0	0	0	0	0
191 石灰石	0	0	0	0	0	0	0	0	0
201 原塩	0	0	0	0	0	0	0	0	0
211 非金属鉱物	0	0	0	0	0	0	0	0	0
221 鉄鋼	0	0	0	0	0	0	0	0	0
222 鋼材	0	0	0	0	0	0	0	0	0
231 非鉄金属	0	0	0	0	0	0	0	0	0
241 金属製品	0	0	0	0	0	0	0	0	0
251 鉄道車輛	0	0	0	0	0	0	0	0	0
252 完成自動車	0	0	0	0	0	0	0	0	0
253 その他輸送用車輛	0	0	0	0	0	0	0	0	0
254 二輪自動車	0	0	0	0	0	0	0	0	0
255 自動車部品	0	0	0	0	0	0	0	0	0
256 その他輸送機械	0	0	0	0	0	0	0	0	0
261 産業機械	0	0	0	0	0	0	0	0	0
262 電気機械	0	0	0	0	0	0	0	0	0
263 測量・光学・医療用機械	0	0	0	0	0	0	0	0	0
264 事務用機器	0	0	0	0	0	0	0	0	0
265 その他機械	0	0	0	0	0	0	0	0	0
271 陶磁器	0	0	0	0	0	0	0	0	0
281 セメント	0	0	0	0	0	0	0	0	0
291 ガラス類	0	0	0	0	0	0	0	0	0
301 窯業品	0	0	0	0	0	0	0	0	0
311 重油	337,119	0	337,119	0	0	0	337,119	0	337,119
321 石油製品	3,083,204	0	3,083,204	0	0	0	3,083,204	0	3,083,204
322 LNG(液化天然ガス)	0	0	0	0	0	0	0	0	0
323 LPG(液化石油ガス)	38,745	0	38,745	0	0	0	38,745	0	38,745
324 その他石油製品	87,415	0	87,415	41,570	0	41,570	45,845	0	45,845
331 コークス	0	0	0	0	0	0	0	0	0
341 石炭製品	0	0	0	0	0	0	0	0	0
351 化学薬品	19,478	0	19,478	2,290	0	2,290	17,188	0	17,188
361 化学肥料	0	0	0	0	0	0	0	0	0
371 染料・顔料・合成樹脂・その他化学工業品	0	0	0	0	0	0	0	0	0
381 紙・パルプ	0	0	0	0	0	0	0	0	0
391 糸及び紡績半製品	0	0	0	0	0	0	0	0	0
401 その他繊維工業品	0	0	0	0	0	0	0	0	0
411 砂糖	0	0	0	0	0	0	0	0	0
421 製造食品	0	0	0	0	0	0	0	0	0
422 飲料	0	0	0	0	0	0	0	0	0
423 水	0	0	0	0	0	0	0	0	0
424 たばこ	0	0	0	0	0	0	0	0	0
425 その他食料工業品	0	0	0	0	0	0	0	0	0
431 がん具	0	0	0	0	0	0	0	0	0
441 衣服・身廻品・はきもの	0	0	0	0	0	0	0	0	0
442 文房具・運動娯楽用品・楽器	0	0	0	0	0	0	0	0	0
443 家具・装飾品	0	0	0	0	0	0	0	0	0
444 その他日用品	0	0	0	0	0	0	0	0	0
451 コム製品	0	0	0	0	0	0	0	0	0
461 木製品	0	0	0	0	0	0	0	0	0
471 その他製造工業品	0	0	0	0	0	0	0	0	0
481 金属くず	0	0	0	0	0	0	0	0	0
491 再利用資材	0	0	0	0	0	0	0	0	0
501 動植物性製造飼肥料	0	0	0	0	0	0	0	0	0
511 廃棄物	0	0	0	0	0	0	0	0	0
512 廃土砂	0	0	0	0	0	0	0	0	0
521 輸送用容器	0	0	0	0	0	0	0	0	0
531 取合せ品	0	0	0	0	0	0	0	0	0
541 分類不能のもの	0	0	0	0	0	0	0	0	0
合計	3,565,961	0	3,565,961	43,860	0	43,860	3,522,101	0	3,522,101



# 1-2. 博多漁港区域 品種別取扱量

(単位:トン)

品 種	合計	輸移出	輸移入	外貿計	輸出	輸入	内貿計	移出	移入
201 白紙 麦	0	0	0	0	0	0	0	0	0
021 米	0	0	0	0	0	0	0	0	0
022 とうもろこし	0	0	0	0	0	0	0	0	0
023 豆類	0	0	0	0	0	0	0	0	0
024 その他雑穀	0	0	0	0	0	0	0	0	0
031 野菜・果物	0	0	0	0	0	0	0	0	0
041 綿花	0	0	0	0	0	0	0	0	0
051 その他農産品	0	0	0	0	0	0	0	0	0
061 羊毛	0	0	0	0	0	0	0	0	0
071 その他畜産品	0	0	0	0	0	0	0	0	0
081 水産品	15,931	0	15,931	112	0	112	15,819	0	15,819
091 原木	0	0	0	0	0	0	0	0	0
092 製材	0	0	0	0	0	0	0	0	0
101 樹脂類	0	0	0	0	0	0	0	0	0
111 木材チップ	0	0	0	0	0	0	0	0	0
112 その他林産品	0	0	0	0	0	0	0	0	0
121 新炭	0	0	0	0	0	0	0	0	0
131 石炭	0	0	0	0	0	0	0	0	0
141 鉄鉱石	0	0	0	0	0	0	0	0	0
151 金属鉱	0	0	0	0	0	0	0	0	0
161 砂利・砂	0	0	0	0	0	0	0	0	0
162 石材	0	0	0	0	0	0	0	0	0
171 原油	0	0	0	0	0	0	0	0	0
181 リン鉱石	0	0	0	0	0	0	0	0	0
191 石灰石	0	0	0	0	0	0	0	0	0
201 原塩	0	0	0	0	0	0	0	0	0
211 非金属鉱物	0	0	0	0	0	0	0	0	0
221 鉄鋼	0	0	0	0	0	0	0	0	0
222 鋼材	0	0	0	0	0	0	0	0	0
231 非鉄金属	0	0	0	0	0	0	0	0	0
241 金属製品	0	0	0	0	0	0	0	0	0
251 鉄道車輛	0	0	0	0	0	0	0	0	0
252 完成自動車	0	0	0	0	0	0	0	0	0
253 その他輸送用車輛	0	0	0	0	0	0	0	0	0
254 二輪自動車	0	0	0	0	0	0	0	0	0
255 自動車部品	0	0	0	0	0	0	0	0	0
256 その他輸送機械	0	0	0	0	0	0	0	0	0
261 産業機械	0	0	0	0	0	0	0	0	0
262 電気機械	0	0	0	0	0	0	0	0	0
263 測量・光学・医療用機械	0	0	0	0	0	0	0	0	0
264 事務用機器	0	0	0	0	0	0	0	0	0
265 その他機械	0	0	0	0	0	0	0	0	0
271 陶磁器	0	0	0	0	0	0	0	0	0
281 セメント	0	0	0	0	0	0	0	0	0
291 ガラス類	0	0	0	0	0	0	0	0	0
301 窯業品	0	0	0	0	0	0	0	0	0
311 重油	0	0	0	0	0	0	0	0	0
321 石油製品	0	0	0	0	0	0	0	0	0
322 LNG(液化天然ガス)	0	0	0	0	0	0	0	0	0
323 LPG(液化石油ガス)	0	0	0	0	0	0	0	0	0
324 その他石油製品	0	0	0	0	0	0	0	0	0
331 コークス	0	0	0	0	0	0	0	0	0
341 石炭製品	0	0	0	0	0	0	0	0	0
351 化学薬品	0	0	0	0	0	0	0	0	0
361 化学肥料	0	0	0	0	0	0	0	0	0
371 染料・顔料・合成樹脂・その他化学工業品	0	0	0	0	0	0	0	0	0
381 紙・パルプ	0	0	0	0	0	0	0	0	0
391 糸及び紡績半製品	0	0	0	0	0	0	0	0	0
401 その他繊維工業品	0	0	0	0	0	0	0	0	0
411 砂糖	0	0	0	0	0	0	0	0	0
421 製造食品	0	0	0	0	0	0	0	0	0
422 飲料	0	0	0	0	0	0	0	0	0
423 水	46,508	46,508	0	0	0	0	46,508	46,508	0
424 たばこ	0	0	0	0	0	0	0	0	0
425 その他食料工業品	0	0	0	0	0	0	0	0	0
431 がん具	0	0	0	0	0	0	0	0	0
441 衣服・身廻品・はきもの	0	0	0	0	0	0	0	0	0
442 文房具・運動娯楽用品・楽器	0	0	0	0	0	0	0	0	0
443 家具・装備品	0	0	0	0	0	0	0	0	0
444 その他日用品	0	0	0	0	0	0	0	0	0
451 コム製品	0	0	0	0	0	0	0	0	0
461 木製品	0	0	0	0	0	0	0	0	0
471 その他製造工業品	0	0	0	0	0	0	0	0	0
481 金属くず	0	0	0	0	0	0	0	0	0
491 再利用資材	0	0	0	0	0	0	0	0	0
501 動植物性製造飼肥料	0	0	0	0	0	0	0	0	0
511 廃棄物	0	0	0	0	0	0	0	0	0
512 廃土砂	0	0	0	0	0	0	0	0	0
521 輸送用容器	0	0	0	0	0	0	0	0	0
531 取合せ品	0	0	0	0	0	0	0	0	0
541 分類不能のもの	0	0	0	0	0	0	0	0	0
合 計	62,439	46,508	15,931	112	0	112	62,327	46,508	15,819

1-3. 須崎ふ頭 品種別取扱量

(単位:トン)

品 種	合計	輸移出	輸移入	外貿計	輸出	輸入	内貿計	移出	移入
20 白紙 麦	772.012	121.514	650.498	604.371	0	604.371	167.641	121.514	46.127
農 021 米	0	0	0	0	0	0	0	0	0
022 どうもろこし	174.475	21.300	153.175	120.595	0	120.595	53.880	21.300	32.580
023 豆類	101.249	3.794	97.455	85.818	0	85.818	15.431	3.794	11.637
水 024 その他雑穀	35.853	19.100	16.753	9.344	0	9.344	26.509	19.100	7.409
産 031 野菜・果物	0	0	0	0	0	0	0	0	0
041 綿花	0	0	0	0	0	0	0	0	0
051 その他畜産品	2.195	0	2.195	2.195	0	2.195	0	0	0
品 061 羊毛	0	0	0	0	0	0	0	0	0
071 その他畜産品	0	0	0	0	0	0	0	0	0
081 水産品	0	0	0	0	0	0	0	0	0
091 原木	0	0	0	0	0	0	0	0	0
林 092 製材	0	0	0	0	0	0	0	0	0
産 101 樹脂類	0	0	0	0	0	0	0	0	0
111 木材チップ	0	0	0	0	0	0	0	0	0
112 その他林産品	0	0	0	0	0	0	0	0	0
121 薪炭	0	0	0	0	0	0	0	0	0
131 石炭	0	0	0	0	0	0	0	0	0
産 141 鉄鉱石	0	0	0	0	0	0	0	0	0
151 金属鉱	0	0	0	0	0	0	0	0	0
161 砂利・砂	15.052	0	15.052	0	0	0	15.052	0	15.052
162 石材	0	0	0	0	0	0	0	0	0
171 原油	0	0	0	0	0	0	0	0	0
181 リン鉱石	0	0	0	0	0	0	0	0	0
産 191 石灰石	30.800	0	30.800	0	0	0	30.800	0	30.800
201 原塩	0	0	0	0	0	0	0	0	0
211 非金属鉱物	0	0	0	0	0	0	0	0	0
221 鉄鋼	0	0	0	0	0	0	0	0	0
金 222 鋼材	177.849	0	177.849	0	0	0	177.849	0	177.849
231 非鉄金属	1.664	0	1.664	0	0	0	1.664	0	1.664
241 金属製品	8.407	0	8.407	0	0	0	8.407	0	8.407
機 251 鉄道車輛	0	0	0	0	0	0	0	0	0
252 完成自動車	0	0	0	0	0	0	0	0	0
253 その他輸送用車輛	0	0	0	0	0	0	0	0	0
械 254 二輪自動車	0	0	0	0	0	0	0	0	0
255 自動車部品	76	0	76	0	0	0	76	0	76
工 256 その他輸送機械	0	0	0	0	0	0	0	0	0
261 産業機械	0	0	0	0	0	0	0	0	0
業 262 電気機械	0	0	0	0	0	0	0	0	0
263 測量・光学・医療用機械	0	0	0	0	0	0	0	0	0
品 264 事務用機器	0	0	0	0	0	0	0	0	0
265 その他機械	0	0	0	0	0	0	0	0	0
271 陶磁器	0	0	0	0	0	0	0	0	0
化 281 セメント	0	0	0	0	0	0	0	0	0
291 ガラス類	0	0	0	0	0	0	0	0	0
学 301 窯業品	0	0	0	0	0	0	0	0	0
311 重油	0	0	0	0	0	0	0	0	0
321 石油製品	0	0	0	0	0	0	0	0	0
工 322 LNG(液化天然ガス)	0	0	0	0	0	0	0	0	0
323 LPG(液化石油ガス)	0	0	0	0	0	0	0	0	0
324 その他石油製品	0	0	0	0	0	0	0	0	0
業 331 コークス	0	0	0	0	0	0	0	0	0
341 石炭製品	0	0	0	0	0	0	0	0	0
品 351 化学薬品	0	0	0	0	0	0	0	0	0
361 化学肥料	0	0	0	0	0	0	0	0	0
371 染料・顔料・合成樹脂・その他化学工業品	0	0	0	0	0	0	0	0	0
軽 381 紙・パルプ	0	0	0	0	0	0	0	0	0
391 糸及び紡績半製品	0	0	0	0	0	0	0	0	0
工 401 その他繊維工業品	0	0	0	0	0	0	0	0	0
411 砂糖	0	0	0	0	0	0	0	0	0
業 421 製造食品	3.889	0	3.889	0	0	0	3.889	0	3.889
422 飲料	3.366	0	3.366	0	0	0	3.366	0	3.366
423 水	3.119	3.119	0	0	0	0	3.119	3.119	0
品 424 たばこ	0	0	0	0	0	0	0	0	0
425 その他食料工業品	0	0	0	0	0	0	0	0	0
431 がん具	0	0	0	0	0	0	0	0	0
雑 441 衣服・身廻品・はきもの	0	0	0	0	0	0	0	0	0
442 文房具・運動娯楽用品・楽器	0	0	0	0	0	0	0	0	0
工 443 家具・装飾品	0	0	0	0	0	0	0	0	0
444 その他日用品	0	0	0	0	0	0	0	0	0
業 451 コム製品	0	0	0	0	0	0	0	0	0
461 木製品	66.936	0	66.936	66.936	0	66.936	0	0	0
品 471 その他製造工業品	0	0	0	0	0	0	0	0	0
481 金属くず	0	0	0	0	0	0	0	0	0
特 491 再利用資材	1,201	1,201	0	0	0	0	1,201	1,201	0
501 動植物性製造飼肥料	35,210	9,800	25,410	6,851	0	6,851	28,359	9,800	18,559
殊 511 廃棄物	0	0	0	0	0	0	0	0	0
512 廃土砂	0	0	0	0	0	0	0	0	0
品 521 輸送用容器	0	0	0	0	0	0	0	0	0
531 取合せ品	41,243	29,631	11,612	0	0	0	41,243	29,631	11,612
541 分類不能のもの	0	0	0	0	0	0	0	0	0
合 計	1,474,596	209,459	1,265,137	896,110	0	896,110	578,486	209,459	369,027

# 1-4. 博多ふ頭 品種別取扱量

(単位:トン)

品 種	合計	輸移出	輸移入	外貿計	輸出	輸入	内貿計	移出	移入
201 白紙 麦	0	0	0	0	0	0	0	0	0
021 米	2,036	2,036	0	0	0	0	2,036	2,036	0
022 どうもちこし	0	0	0	0	0	0	0	0	0
023 豆類	0	0	0	0	0	0	0	0	0
024 その他雑穀	0	0	0	0	0	0	0	0	0
031 野菜・果物	563	563	0	0	0	0	563	563	0
041 綿花	0	0	0	0	0	0	0	0	0
051 その他農産品	0	0	0	0	0	0	0	0	0
061 羊毛	0	0	0	0	0	0	0	0	0
071 その他畜産品	0	0	0	0	0	0	0	0	0
081 水産品	84	1	83	0	0	0	84	1	83
091 原木	0	0	0	0	0	0	0	0	0
092 製材	0	0	0	0	0	0	0	0	0
101 樹脂類	0	0	0	0	0	0	0	0	0
111 木材チップ	0	0	0	0	0	0	0	0	0
112 その他林産品	0	0	0	0	0	0	0	0	0
121 新炭	0	0	0	0	0	0	0	0	0
131 石炭	0	0	0	0	0	0	0	0	0
141 鉄鉱石	0	0	0	0	0	0	0	0	0
151 金属鉱	0	0	0	0	0	0	0	0	0
161 砂利・砂	0	0	0	0	0	0	0	0	0
162 石材	0	0	0	0	0	0	0	0	0
171 原油	0	0	0	0	0	0	0	0	0
181 リん鉱石	0	0	0	0	0	0	0	0	0
191 石灰石	0	0	0	0	0	0	0	0	0
201 原塩	0	0	0	0	0	0	0	0	0
211 非金属鉱物	0	0	0	0	0	0	0	0	0
221 鉄鋼	0	0	0	0	0	0	0	0	0
222 鋼材	0	0	0	0	0	0	0	0	0
231 非鉄金属	0	0	0	0	0	0	0	0	0
241 金属製品	2,881	2,881	0	0	0	0	2,881	2,881	0
251 鉄道車輛	0	0	0	0	0	0	0	0	0
252 完成自動車	0	0	0	0	0	0	0	0	0
253 その他輸送用車輛	0	0	0	0	0	0	0	0	0
254 二輪自動車	0	0	0	0	0	0	0	0	0
255 自動車部品	0	0	0	0	0	0	0	0	0
256 その他輸送機械	0	0	0	0	0	0	0	0	0
261 産業機械	848	398	450	0	0	0	848	398	450
262 電気機械	9,200	9,200	0	0	0	0	9,200	9,200	0
263 測量・光学・医療用機械	0	0	0	0	0	0	0	0	0
264 事務用機器	0	0	0	0	0	0	0	0	0
265 その他機械	0	0	0	0	0	0	0	0	0
271 陶磁器	0	0	0	0	0	0	0	0	0
281 セメント	0	0	0	0	0	0	0	0	0
291 ガラス類	0	0	0	0	0	0	0	0	0
301 窯業品	0	0	0	0	0	0	0	0	0
311 重油	0	0	0	0	0	0	0	0	0
321 石油製品	0	0	0	0	0	0	0	0	0
322 LNG(液化天然ガス)	0	0	0	0	0	0	0	0	0
323 LPG(液化石油ガス)	0	0	0	0	0	0	0	0	0
324 その他石油製品	0	0	0	0	0	0	0	0	0
331 コークス	0	0	0	0	0	0	0	0	0
341 石炭製品	0	0	0	0	0	0	0	0	0
351 化学薬品	0	0	0	0	0	0	0	0	0
361 化学肥料	0	0	0	0	0	0	0	0	0
371 染料・顔料・合成樹脂・その他化学工業品	1,809	1,722	87	0	0	0	1,809	1,722	87
381 紙・パルプ	0	0	0	0	0	0	0	0	0
391 糸及び紡績半製品	0	0	0	0	0	0	0	0	0
401 その他繊維工業品	0	0	0	0	0	0	0	0	0
411 砂糖	0	0	0	0	0	0	0	0	0
421 製造食品	7,182	7,107	75	0	0	0	7,182	7,107	75
422 飲料	25,294	25,294	0	0	0	0	25,294	25,294	0
423 水	21,081	21,081	0	0	0	0	21,081	21,081	0
424 たばこ	0	0	0	0	0	0	0	0	0
425 その他食料工業品	0	0	0	0	0	0	0	0	0
431 かん具	0	0	0	0	0	0	0	0	0
441 衣服・身用品・はきもの	12,754	12,754	0	0	0	0	12,754	12,754	0
442 文房具・運動娯楽用品・楽器	0	0	0	0	0	0	0	0	0
443 家具装備品	0	0	0	0	0	0	0	0	0
444 その他日用品	2,981	2,981	0	0	0	0	2,981	2,981	0
451 コム製品	0	0	0	0	0	0	0	0	0
461 木製品	0	0	0	0	0	0	0	0	0
471 その他製造工業品	0	0	0	0	0	0	0	0	0
481 金属くず	70	0	70	0	0	0	70	0	70
491 再利用資材	0	0	0	0	0	0	0	0	0
501 動植物性製造飼肥料	9,522	9,264	258	0	0	0	9,522	9,264	258
511 廃棄物	0	0	0	0	0	0	0	0	0
512 廃土砂	0	0	0	0	0	0	0	0	0
521 輸送用容器	872	0	872	0	0	0	872	0	872
531 取合せ品	23,196	20,357	2,839	0	0	0	23,196	20,357	2,839
541 分類不能のもの	0	0	0	0	0	0	0	0	0
合 計	120,373	115,639	4,734	0	0	0	120,373	115,639	4,734

## 1-5. 中央ふ頭 品種別取扱量

(単位:トン)

品 種	合計	輸移出	輸移入	外貨計	輸出	輸入	内貨計	移出	移入
201 白紙 麦	1,944	69	1,875	1,944	69	1,875	0	0	0
021 米	420	420	0	420	420	0	0	0	0
022 とうもろこし	0	0	0	0	0	0	0	0	0
023 豆類	25,995	7	25,988	24,995	7	24,988	1,000	0	1,000
024 その他雑穀	0	0	0	0	0	0	0	0	0
031 野菜・果物	25,081	2,839	22,242	25,081	2,839	22,242	0	0	0
041 綿花	0	0	0	0	0	0	0	0	0
051 その他農産品	60,077	8	60,069	60,077	8	60,069	0	0	0
061 羊毛	66	0	66	66	0	66	0	0	0
071 その他畜産品	16,752	0	16,752	16,752	0	16,752	0	0	0
081 水産品	45,594	2,574	43,020	45,594	2,574	43,020	0	0	0
091 原木	46,413	0	46,413	46,413	0	46,413	0	0	0
092 製材	3,883	0	3,883	3,883	0	3,883	0	0	0
101 樹脂類	7,719	497	7,222	7,719	497	7,222	0	0	0
111 木材チップ	17,326	16,019	1,307	0	0	0	17,326	16,019	1,307
112 その他林産品	0	0	0	0	0	0	0	0	0
121 薪炭	0	0	0	0	0	0	0	0	0
131 石炭	0	0	0	0	0	0	0	0	0
141 鉄鉱石	0	0	0	0	0	0	0	0	0
151 金属鉱	0	0	0	0	0	0	0	0	0
161 砂利・砂	0	0	0	0	0	0	0	0	0
162 石材	4,194	734	3,460	4,194	734	3,460	0	0	0
171 原油	0	0	0	0	0	0	0	0	0
181 リン鉱石	0	0	0	0	0	0	0	0	0
191 石灰石	0	0	0	0	0	0	0	0	0
201 原塩	60	0	60	60	0	60	0	0	0
211 非金属鉱物	0	0	0	0	0	0	0	0	0
221 鉄鋼	0	0	0	0	0	0	0	0	0
222 鋼材	8,988	162	8,826	1,114	162	952	7,874	0	7,874
231 非鉄金属	9,287	144	9,143	9,287	144	9,143	0	0	0
241 金属製品	8,586	182	8,404	8,586	182	8,404	0	0	0
251 鉄道車輛	420	0	420	0	0	0	420	0	420
252 完成自動車	154,084	50,384	103,700	154,084	50,384	103,700	0	0	0
253 その他輸送用車輛	0	0	0	0	0	0	0	0	0
254 二輪自動車	2,843	2,815	28	2,843	2,815	28	0	0	0
255 自動車部品	46,573	22,041	24,532	46,573	22,041	24,532	0	0	0
256 その他輸送機械	102	101	1	102	101	1	0	0	0
261 産業機械	18,134	7,370	10,764	11,822	7,370	4,452	6,312	0	6,312
262 電気機械	3,269	2,194	1,075	3,269	2,194	1,075	0	0	0
263 測量・光学・医療用機械	0	0	0	0	0	0	0	0	0
264 事務用機器	0	0	0	0	0	0	0	0	0
265 その他機械	1	1	0	1	1	0	0	0	0
271 陶磁器	171	0	171	171	0	171	0	0	0
281 セメント	0	0	0	0	0	0	0	0	0
291 ガラス類	1,954	486	1,468	1,954	486	1,468	0	0	0
301 窯業品	0	0	0	0	0	0	0	0	0
311 重油	0	0	0	0	0	0	0	0	0
321 石油製品	33	0	33	33	0	33	0	0	0
322 LNG(液化天然ガス)	0	0	0	0	0	0	0	0	0
323 LPG(液化石油ガス)	0	0	0	0	0	0	0	0	0
324 その他石油製品	0	0	0	0	0	0	0	0	0
331 コークス	0	0	0	0	0	0	0	0	0
341 石炭製品	0	0	0	0	0	0	0	0	0
351 化学薬品	1,349	643	706	1,349	643	706	0	0	0
361 化学肥料	0	0	0	0	0	0	0	0	0
371 染料・顔料・合成樹脂・その他化学工業品	58,964	33,373	25,591	48,265	33,373	14,892	10,699	0	10,699
381 紙・パルプ	27,637	17	27,620	4,156	17	4,139	23,481	0	23,481
391 糸及び紡績半製品	0	0	0	0	0	0	0	0	0
401 その他繊維工業品	0	0	0	0	0	0	0	0	0
411 砂糖	0	0	0	0	0	0	0	0	0
421 製造食品	31,445	949	30,496	31,445	949	30,496	0	0	0
422 飲料	8,898	1,944	6,954	8,898	1,944	6,954	0	0	0
423 水	21,865	21,865	0	0	0	0	21,865	21,865	0
424 たばこ	128	101	27	128	101	27	0	0	0
425 その他食料工業品	22,158	18	22,140	22,158	18	22,140	0	0	0
431 がん具	9	0	9	9	0	9	0	0	0
441 衣服・身用品・はきもの	1,299	280	1,019	1,299	280	1,019	0	0	0
442 文房具・運動娯楽用品・楽器	0	0	0	0	0	0	0	0	0
443 家具・装飾品	4,139	887	3,252	4,139	887	3,252	0	0	0
444 その他日用品	75,451	9,297	66,154	75,451	9,297	66,154	0	0	0
451 コム製品	17,274	15,441	1,833	17,274	15,441	1,833	0	0	0
461 木製品	9,228	0	9,228	9,228	0	9,228	0	0	0
471 その他製造工業品	0	0	0	0	0	0	0	0	0
481 金属くず	92	5	87	92	5	87	0	0	0
491 再利用資材	2,211	0	2,211	2,211	0	2,211	0	0	0
501 動植物性製造飼肥料	115	0	115	115	0	115	0	0	0
511 廃棄物	0	0	0	0	0	0	0	0	0
512 廃土砂	0	0	0	0	0	0	0	0	0
521 輸送用容器	9,194	4,117	5,077	9,194	4,117	5,077	0	0	0
531 取合せ品	0	0	0	0	0	0	0	0	0
541 分類不能のもの	0	0	0	0	0	0	0	0	0
合 計	801,425	197,984	603,441	712,448	160,100	552,348	88,977	37,884	51,093

1-6. 東浜ふ頭 品種別取扱量

(単位:トン)

品 種	合計	輸移出	輸移入	外貨計	輸出	輸入	内貨計	移出	移入
20 白紙 麦	0	0	0	0	0	0	0	0	0
021 米	0	0	0	0	0	0	0	0	0
022 どうもろこし	0	0	0	0	0	0	0	0	0
023 豆類	0	0	0	0	0	0	0	0	0
024 その他雑穀	0	0	0	0	0	0	0	0	0
031 野菜・果物	0	0	0	0	0	0	0	0	0
041 綿花	0	0	0	0	0	0	0	0	0
051 その他農産品	0	0	0	0	0	0	0	0	0
061 羊毛	0	0	0	0	0	0	0	0	0
071 その他畜産品	0	0	0	0	0	0	0	0	0
081 水産品	0	0	0	0	0	0	0	0	0
091 原木	0	0	0	0	0	0	0	0	0
092 製材	0	0	0	0	0	0	0	0	0
101 樹脂類	0	0	0	0	0	0	0	0	0
111 木材チップ	0	0	0	0	0	0	0	0	0
112 その他林産品	0	0	0	0	0	0	0	0	0
121 新炭	0	0	0	0	0	0	0	0	0
131 石炭	0	0	0	0	0	0	0	0	0
141 鉄鉱石	0	0	0	0	0	0	0	0	0
151 金属鉱	0	0	0	0	0	0	0	0	0
161 砂利・砂	1,279,707	2,000	1,277,707	0	0	0	1,279,707	2,000	1,277,707
162 石材	0	0	0	0	0	0	0	0	0
171 原油	0	0	0	0	0	0	0	0	0
181 リン鉱石	0	0	0	0	0	0	0	0	0
191 石灰石	134,820	0	134,820	0	0	0	134,820	0	134,820
201 原塩	0	0	0	0	0	0	0	0	0
211 非金属鉱物	0	0	0	0	0	0	0	0	0
221 鉄鋼	0	0	0	0	0	0	0	0	0
222 鋼材	144,133	0	144,133	0	0	0	144,133	0	144,133
231 非鉄金属	0	0	0	0	0	0	0	0	0
241 金属製品	0	0	0	0	0	0	0	0	0
251 鉄道車輛	0	0	0	0	0	0	0	0	0
252 完成自動車	0	0	0	0	0	0	0	0	0
253 その他輸送用車輛	0	0	0	0	0	0	0	0	0
254 二輪自動車	0	0	0	0	0	0	0	0	0
255 自動車部品	0	0	0	0	0	0	0	0	0
256 その他輸送機械	0	0	0	0	0	0	0	0	0
261 産業機械	0	0	0	0	0	0	0	0	0
262 電気機械	0	0	0	0	0	0	0	0	0
263 測量・光学・医療用機械	0	0	0	0	0	0	0	0	0
264 事務用機器	0	0	0	0	0	0	0	0	0
265 その他機械	0	0	0	0	0	0	0	0	0
271 陶磁器	0	0	0	0	0	0	0	0	0
281 セメント	577,495	0	577,495	0	0	0	577,495	0	577,495
291 ガラス類	0	0	0	0	0	0	0	0	0
301 窯業品	3,070	0	3,070	0	0	0	3,070	0	3,070
311 重油	19,850	0	19,850	0	0	0	19,850	0	19,850
321 石油製品	194,673	0	194,673	0	0	0	194,673	0	194,673
322 LNG(液化天然ガス)	284,128	0	284,128	284,128	0	284,128	0	0	0
323 LPG(液化石油ガス)	131,541	0	131,541	0	0	0	131,541	0	131,541
324 その他石油製品	0	0	0	0	0	0	0	0	0
331 コークス	0	0	0	0	0	0	0	0	0
341 石炭製品	0	0	0	0	0	0	0	0	0
351 化学薬品	0	0	0	0	0	0	0	0	0
361 化学肥料	0	0	0	0	0	0	0	0	0
371 染料・顔料・合成樹脂・その他化学工業品	0	0	0	0	0	0	0	0	0
381 紙・パルプ	0	0	0	0	0	0	0	0	0
391 糸及び紡績半製品	0	0	0	0	0	0	0	0	0
401 その他繊維工業品	0	0	0	0	0	0	0	0	0
411 砂糖	0	0	0	0	0	0	0	0	0
421 製造食品	0	0	0	0	0	0	0	0	0
422 飲料	0	0	0	0	0	0	0	0	0
423 水	0	0	0	0	0	0	0	0	0
424 たばこ	0	0	0	0	0	0	0	0	0
425 その他食料工業品	0	0	0	0	0	0	0	0	0
431 がん具	0	0	0	0	0	0	0	0	0
441 衣服・身廻品・はきもの	0	0	0	0	0	0	0	0	0
442 文房具・運動娯楽用品・楽器	0	0	0	0	0	0	0	0	0
443 家具装備品	0	0	0	0	0	0	0	0	0
444 その他日用品	0	0	0	0	0	0	0	0	0
451 コム製品	0	0	0	0	0	0	0	0	0
461 木製品	0	0	0	0	0	0	0	0	0
471 その他製造工業品	0	0	0	0	0	0	0	0	0
481 金属くず	4,969	0	4,969	0	0	0	4,969	0	4,969
491 再利用資材	0	0	0	0	0	0	0	0	0
501 動植物性製造飼肥料	1,900	1,400	500	0	0	0	1,900	1,400	500
511 廃棄物	0	0	0	0	0	0	0	0	0
512 廃土砂	0	0	0	0	0	0	0	0	0
521 輸送用容器	0	0	0	0	0	0	0	0	0
531 取合せ品	0	0	0	0	0	0	0	0	0
541 分類不能のもの	0	0	0	0	0	0	0	0	0
合 計	2,776,286	3,400	2,772,886	284,128	0	284,128	2,492,158	3,400	2,488,758

1-7. 箱崎ふ頭 品種別取扱量

(単位:トン)

品 種	合計	輸移出	輸移入	外貨計	輸出	輸入	内貨計	移出	移入
201 白紙 麦	270,823	26,698	244,125	218,341	0	218,341	52,482	26,698	25,784
021 米	195,414	4,972	190,442	31,922	3,972	27,950	163,492	1,000	162,492
022 とうもろこし	13,150	1,500	11,650	1,066	0	1,066	12,084	1,500	10,584
023 豆類	85,135	3,000	82,135	72,535	0	72,535	12,600	3,000	9,600
024 その他雑穀	4,448	1,868	2,580	0	0	0	4,448	1,868	2,580
031 野菜・果物	212,755	0	212,755	212,755	0	212,755	0	0	0
041 綿花	0	0	0	0	0	0	0	0	0
051 その他農産品	249,558	0	249,558	153,394	0	153,394	96,164	0	96,164
061 羊毛	0	0	0	0	0	0	0	0	0
071 その他畜産品	0	0	0	0	0	0	0	0	0
081 水産品	8,344	0	8,344	8,344	0	8,344	0	0	0
091 原木	0	0	0	0	0	0	0	0	0
092 製材	0	0	0	0	0	0	0	0	0
101 樹脂類	76,920	0	76,920	0	0	0	76,920	0	76,920
111 木材チップ	0	0	0	0	0	0	0	0	0
112 その他林産品	0	0	0	0	0	0	0	0	0
121 薪炭	0	0	0	0	0	0	0	0	0
131 石炭	0	0	0	0	0	0	0	0	0
141 鉄鉱石	0	0	0	0	0	0	0	0	0
151 金属鉱	0	0	0	0	0	0	0	0	0
161 砂利・砂	1,399	1,399	0	0	0	0	1,399	1,399	0
162 石材	0	0	0	0	0	0	0	0	0
171 原油	0	0	0	0	0	0	0	0	0
181 リン鉱石	0	0	0	0	0	0	0	0	0
191 石灰石	0	0	0	0	0	0	0	0	0
201 原塩	0	0	0	0	0	0	0	0	0
211 非金属鉱物	0	0	0	0	0	0	0	0	0
221 鉄鋼	0	0	0	0	0	0	0	0	0
222 鋼材	223,005	403	222,602	0	0	0	223,005	403	222,602
231 非鉄金属	0	0	0	0	0	0	0	0	0
241 金属製品	105,149	86,390	18,759	0	0	0	105,149	86,390	18,759
251 鉄道車輛	0	0	0	0	0	0	0	0	0
252 完成自動車	2,113,930	590,600	1,523,330	77,790	77,790	0	2,036,140	512,810	1,523,330
253 その他輸送用車輛	0	0	0	0	0	0	0	0	0
254 二輪自動車	0	0	0	0	0	0	0	0	0
255 自動車部品	22	0	22	0	0	0	22	0	22
256 その他輸送機械	695,516	668,776	26,740	0	0	0	695,516	668,776	26,740
261 産業機械	140,289	64,765	75,524	29,038	29,038	0	111,251	35,727	75,524
262 電気機械	0	0	0	0	0	0	0	0	0
263 測量・光学・医療用機械	0	0	0	0	0	0	0	0	0
264 事務用機器	0	0	0	0	0	0	0	0	0
265 その他機械	0	0	0	0	0	0	0	0	0
271 陶磁器	60,043	60,043	0	0	0	0	60,043	60,043	0
281 セメント	0	0	0	0	0	0	0	0	0
291 ガラス類	0	0	0	0	0	0	0	0	0
301 窯業品	0	0	0	0	0	0	0	0	0
311 重油	0	0	0	0	0	0	0	0	0
321 石油製品	0	0	0	0	0	0	0	0	0
322 LNG(液化天然ガス)	0	0	0	0	0	0	0	0	0
323 LPG(液化石油ガス)	0	0	0	0	0	0	0	0	0
324 その他石油製品	0	0	0	0	0	0	0	0	0
331 コークス	0	0	0	0	0	0	0	0	0
341 石炭製品	0	0	0	0	0	0	0	0	0
351 化学薬品	4,673	4,673	0	0	0	0	4,673	4,673	0
361 化学肥料	0	0	0	0	0	0	0	0	0
371 染料・顔料・合成樹脂・その他化学工業品	93,672	22,196	71,476	0	0	0	93,672	22,196	71,476
381 紙・パルプ	119,389	60,668	58,721	0	0	0	119,389	60,668	58,721
391 糸及び紡績半製品	0	0	0	0	0	0	0	0	0
401 その他繊維工業品	0	0	0	0	0	0	0	0	0
411 砂糖	69,947	198	69,749	44,123	0	44,123	25,824	198	25,626
421 製造食品	51,503	2,300	49,203	0	0	0	51,503	2,300	49,203
422 飲料	5,979	1,168	4,811	0	0	0	5,979	1,168	4,811
423 水	25,438	13,406	12,032	0	0	0	25,438	13,406	12,032
424 たばこ	0	0	0	0	0	0	0	0	0
425 その他食料工業品	11,478	0	11,478	0	0	0	11,478	0	11,478
431 がん具	0	0	0	0	0	0	0	0	0
441 衣服・身廻品・はきもの	0	0	0	0	0	0	0	0	0
442 文房具・運動娯楽用品・楽器	0	0	0	0	0	0	0	0	0
443 家具・装備品	0	0	0	0	0	0	0	0	0
444 その他日用品	0	0	0	0	0	0	0	0	0
451 コム製品	2,337	2,337	0	0	0	0	2,337	2,337	0
461 木製品	97,169	0	97,169	85,137	0	85,137	12,032	0	12,032
471 その他製造工業品	0	0	0	0	0	0	0	0	0
481 金属くず	95,992	92,676	3,316	95,238	92,122	3,116	754	554	200
491 再利用素材	8,396	0	8,396	0	0	0	8,396	0	8,396
501 動植物性製造飼肥料	72,200	12,000	60,200	27,230	0	27,230	44,970	12,000	32,970
511 廃棄物	0	0	0	0	0	0	0	0	0
512 廃土砂	0	0	0	0	0	0	0	0	0
521 輸送用容器	1,853	0	1,853	1,853	0	1,853	0	0	0
531 取合せ品	310,474	103,138	207,336	0	0	0	310,474	103,138	207,336
541 分類不能のもの	269,781	269,781	0	0	0	0	269,781	269,781	0
合計	5,696,181	2,094,955	3,601,226	1,058,766	202,922	855,844	4,637,415	1,892,033	2,745,382

1-8. 香椎パークポート 品種別取扱量

(単位:トン)

品 種	合計	輸移出	輸移入	外貨計	輸出	輸入	内貨計	移出	移入
201 白紙 麦	162	23	139	125	23	102	37	0	37
021 米	909	64	845	909	64	845	0	0	0
022 どうもろこし	1,554	0	1,554	1,300	0	1,300	254	0	254
023 豆類	21,135	0	21,135	18,108	0	18,108	3,027	0	3,027
024 その他雑穀	5,452	4,159	1,293	973	0	973	4,479	4,159	320
031 野菜・果物	186,730	1,900	184,830	184,864	1,859	183,005	1,866	41	1,825
041 綿花	31	9	22	31	9	22	0	0	0
051 その他農産品	46,659	7,488	39,171	45,058	7,270	37,788	1,601	218	1,383
061 羊毛	264	0	264	264	0	264	0	0	0
071 その他畜産品	38,677	4,034	34,643	20,919	2,925	17,994	17,758	1,109	16,649
081 水産品	149,345	31,231	118,114	124,037	18,788	105,249	25,308	12,443	12,865
091 原木	10,924	9,553	1,371	1,863	518	1,345	9,061	9,035	26
092 製材	49,523	4,238	45,285	43,664	1,552	42,112	5,859	2,686	3,173
101 樹脂類	39,357	523	38,834	36,958	523	36,435	2,399	0	2,399
111 木材チップ	868	57	811	868	57	811	0	0	0
112 その他林産品	1,789	0	1,789	1,789	0	1,789	0	0	0
121 薪炭	3,680	0	3,680	3,119	0	3,119	561	0	561
131 石炭	723	0	723	502	0	502	221	0	221
141 鉄鉱石	0	0	0	0	0	0	0	0	0
151 金属鉱	1,945	156	1,789	1,945	156	1,789	0	0	0
161 砂利・砂	4,865	25	4,840	4,865	25	4,840	0	0	0
162 石材	10,249	572	9,677	10,065	572	9,493	184	0	184
171 原油	0	0	0	0	0	0	0	0	0
181 リん鉱石	333	0	333	333	0	333	0	0	0
191 石灰石	0	0	0	0	0	0	0	0	0
201 原塩	163	0	163	163	0	163	0	0	0
211 非金属鉱物	21,283	496	20,787	21,215	496	20,719	68	0	68
221 鉄鋼	17,119	15,624	1,495	17,100	15,624	1,476	19	0	19
222 鋼材	111,145	100,930	10,215	19,981	9,812	10,169	91,164	91,118	46
231 非鉄金属	22,219	2,380	19,839	20,870	2,295	18,575	1,349	85	1,264
241 金属製物	117,697	54,631	63,066	68,607	9,595	59,012	49,090	45,036	4,054
251 鉄道車輛	0	0	0	0	0	0	0	0	0
252 完成自動車	1,271,557	1,117,817	153,740	998,891	997,892	999	272,666	119,925	152,741
253 その他輸送用車輛	881	815	66	871	815	56	10	0	10
254 二輪自動車	51,182	43,793	7,389	37,188	29,867	7,321	13,994	13,926	68
255 自動車部品	237,098	126,915	110,183	183,930	98,145	85,785	53,168	28,770	24,398
256 その他輸送機械	236,540	9,658	226,882	50,968	4,686	46,282	185,572	4,972	180,600
261 産業機械	124,616	78,328	46,288	118,201	72,699	45,502	6,415	5,629	786
262 電気機械	422,324	64,444	357,880	377,165	22,792	354,373	45,159	41,652	3,507
263 測量・光学・医療用機械	7,379	2,543	4,836	6,640	1,804	4,836	739	739	0
264 事務用機器	6,343	1,207	5,136	6,084	1,207	4,877	259	0	259
265 その他機械	2,062	243	1,818	1,950	243	1,707	112	0	112
271 陶磁器	15,908	355	15,553	14,883	333	14,550	1,025	22	1,003
281 セメント	2,539	2,514	25	278	253	25	2,261	2,261	0
291 ガラス類	13,869	1,990	11,879	13,485	1,990	11,495	384	0	384
301 窯業品	44,256	14,814	29,442	32,305	3,360	28,945	11,951	11,454	497
311 重油	0	0	0	0	0	0	0	0	0
321 石油製品	2,568	170	2,398	2,568	170	2,398	0	0	0
322 LNG(液化天然ガス)	0	0	0	0	0	0	0	0	0
323 LPG(液化石油ガス)	0	0	0	0	0	0	0	0	0
324 その他石油製品	87	10	77	87	10	77	0	0	0
331 コークス	0	0	0	0	0	0	0	0	0
341 石炭製品	0	0	0	0	0	0	0	0	0
351 化学薬品	159,227	101,432	57,795	147,744	97,493	50,251	11,483	3,939	7,544
361 化学肥料	8,483	227	8,256	8,455	199	8,256	28	28	0
371 染料・顔料・合成樹脂・その他化学工業品	189,016	81,322	107,694	134,700	31,806	102,894	54,316	49,516	4,800
381 紙・パルプ	86,525	24,008	62,517	65,951	3,555	62,396	20,574	20,453	121
391 糸及び紡績半製品	20,633	904	19,729	20,516	904	19,612	117	0	117
401 その他繊維工業品	21,732	2,037	19,695	21,627	2,037	19,590	105	0	105
411 砂糖	7,813	22	7,791	7,787	22	7,765	26	0	26
421 製造食品	437,200	188,269	248,931	238,517	23,061	215,456	198,683	165,208	33,475
422 飲料	41,539	22,179	19,360	40,761	22,159	18,602	778	20	758
423 水	18,284	16,685	1,599	1,275	274	1,001	17,009	16,411	598
424 たばこ	0	0	0	0	0	0	0	0	0
425 その他食料工業品	12,889	186	12,703	6,684	186	6,498	6,205	0	6,205
431 がん具	6,714	0	6,714	6,714	0	6,714	0	0	0
441 衣服・身用品・はきもの	415,931	14,676	401,255	412,392	14,648	397,744	3,538	28	3,511
442 文房具・運動娯楽用品・楽器	26,378	5,860	20,518	25,979	5,789	20,190	399	71	328
443 家具装備品	520,122	10,859	509,263	517,950	10,803	507,147	2,172	56	2,116
444 その他日用品	342,673	143,337	199,336	160,900	4,940	155,960	181,773	138,397	43,376
451 コム製品	696,899	625,940	70,958	666,218	596,710	69,508	30,681	29,230	1,451
461 木製品	115,052	31,381	83,671	84,853	2,759	82,094	30,199	28,622	1,577
471 その他製造工業品	28,249	3,296	24,953	27,009	2,099	24,910	1,240	1,197	43
481 金属くず	6,205	5,880	325	6,155	5,830	325	50	50	0
491 再利用資材	327,217	325,449	1,768	326,527	325,449	1,078	680	0	680
501 動植物性製造飼肥料	90,144	18,076	72,068	52,028	739	51,289	38,116	17,337	20,779
511 廃棄物	52	0	52	52	0	52	0	0	0
512 廃土砂	0	0	0	0	0	0	0	0	0
521 輸送用容器	116,281	26,134	90,147	109,438	20,710	88,728	6,843	5,424	1,419
531 取合せ品	650,475	541,963	108,512	53,332	28,160	25,172	597,143	513,803	83,340
541 分類不能のもの	213,057	36,299	176,758	194,644	32,656	161,988	18,413	3,643	14,770
合計	7,862,799	3,930,130	3,932,669	5,834,197	2,541,417	3,292,780	2,028,602	1,388,713	639,889

1-9. アイランドシティ 品種別取扱量

(単位:トン)

品 種	合計	輸移出	輸移入	外貨計	輸出	輸入	内貨計	移出	移入
201 白紙 麦	8,206	600	7,606	8,206	600	7,606	0	0	0
021 米	5,752	4,526	1,226	5,752	4,526	1,226	0	0	0
022 どうもろこし	2,032	0	2,032	2,032	0	2,032	0	0	0
023 豆類	45,751	30	45,721	45,751	30	45,721	0	0	0
024 その他雑穀	4,866	0	4,866	4,866	0	4,866	0	0	0
031 野菜・果物	160,931	14,311	146,620	160,931	14,311	146,620	0	0	0
041 綿花	1,207	0	1,207	1,207	0	1,207	0	0	0
051 その他農産品	63,059	3,405	59,654	63,038	3,405	59,633	21	0	21
061 羊毛	631	0	631	631	0	631	0	0	0
071 その他畜産品	85,524	9,536	75,988	84,949	8,961	75,988	575	575	0
081 水産品	198,088	58,187	139,901	197,939	58,187	139,752	149	0	149
091 原木	16,570	0	16,570	16,570	0	16,570	0	0	0
092 製材	202,821	1,555	201,266	202,821	1,555	201,266	0	0	0
101 樹脂類	75,255	1,017	74,238	75,255	1,017	74,238	0	0	0
111 木材チップ	253	30	223	253	30	223	0	0	0
112 その他林産品	3,597	0	3,597	3,597	0	3,597	0	0	0
121 薪炭	8,883	0	8,883	8,883	0	8,883	0	0	0
131 石炭	5,729	0	5,729	5,729	0	5,729	0	0	0
141 鉄鉱石	15	15	0	15	15	0	0	0	0
151 金属鉱	1,079	436	643	1,079	436	643	0	0	0
161 砂利・砂	3,700	66	3,634	3,700	66	3,634	0	0	0
162 石材	23,633	469	23,164	23,633	469	23,164	0	0	0
171 原油	0	0	0	0	0	0	0	0	0
181 リン鉱石	733	0	733	733	0	733	0	0	0
191 石灰石	104	20	84	104	20	84	0	0	0
201 原塩	162	0	162	162	0	162	0	0	0
211 非金属鉱物	19,661	701	18,960	19,661	701	18,960	0	0	0
221 鉄鋼	3,596	667	2,929	3,596	667	2,929	0	0	0
222 鋼材	44,782	33,837	10,945	34,448	23,503	10,945	10,334	10,334	0
231 非鉄金属	38,454	1,738	36,716	38,454	1,738	36,716	0	0	0
241 金属製品	174,311	14,806	159,505	174,311	14,806	159,505	0	0	0
251 鉄道車輛	167	91	76	167	91	76	0	0	0
252 完成自動車	343,031	341,866	1,165	343,031	341,866	1,165	0	0	0
253 その他輸送用車輛	981	688	293	981	688	293	0	0	0
254 二輪自動車	103,830	93,622	10,208	103,830	93,622	10,208	0	0	0
255 自動車部品	556,580	367,864	188,716	556,524	367,808	188,716	56	56	0
256 その他輸送機械	102,701	7,498	95,203	102,538	7,335	95,203	163	163	0
261 産業機械	303,708	172,015	131,693	303,421	171,786	131,635	287	229	58
262 電気機械	567,827	124,285	443,542	567,827	124,285	443,542	0	0	0
263 測量・光学・医療用機械	6,746	3,640	3,106	6,690	3,584	3,106	56	56	0
264 事務用機器	36,997	26,517	10,480	36,997	26,517	10,480	0	0	0
265 その他機械	9,377	602	8,775	9,367	602	8,765	10	0	10
271 陶磁器	8,103	481	7,622	8,075	453	7,622	28	28	0
281 セメント	2,431	934	1,497	2,431	934	1,497	0	0	0
291 ガラス類	28,946	3,518	25,428	28,946	3,518	25,428	0	0	0
301 窯業品	36,980	12,646	24,334	36,980	12,646	24,334	0	0	0
311 重油	0	0	0	0	0	0	0	0	0
321 石油製品	2,744	24	2,720	2,744	24	2,720	0	0	0
322 LNG(液化天然ガス)	0	0	0	0	0	0	0	0	0
323 LPG(液化石油ガス)	0	0	0	0	0	0	0	0	0
324 その他石油製品	796	491	305	796	491	305	0	0	0
331 コークス	4,087	2,292	1,795	2,292	2,292	0	1,795	0	1,795
341 石炭製品	0	0	0	0	0	0	0	0	0
351 化学薬品	194,970	158,544	36,426	194,914	158,488	36,426	56	56	0
361 化学肥料	15,679	992	14,687	15,679	992	14,687	0	0	0
371 染料・顔料・合成樹脂・その他化学工業品	183,048	54,194	128,854	183,048	54,194	128,854	0	0	0
381 紙・パルプ	198,808	78,579	120,229	198,808	78,579	120,229	0	0	0
391 糸及び紡績半製品	23,490	2,038	21,452	23,490	2,038	21,452	0	0	0
401 その他繊維工業品	9,818	2,439	7,379	9,818	2,439	7,379	0	0	0
411 砂糖	2,010	22	1,988	2,010	22	1,988	0	0	0
421 製造食品	301,566	40,573	260,993	301,510	40,517	260,993	56	56	0
422 飲料	87,150	32,814	54,336	87,150	32,814	54,336	0	0	0
423 水	22,403	3,368	19,035	19,262	227	19,035	3,141	3,141	0
424 たばこ	0	0	0	0	0	0	0	0	0
425 その他食料工業品	29,831	663	29,168	29,831	663	29,168	0	0	0
431 がん具	6,658	81	6,577	6,658	81	6,577	0	0	0
441 衣服・身用品・はきもの	474,803	26,131	448,672	474,803	26,131	448,672	0	0	0
442 文房具・運動娯楽用品・楽器	38,754	8,308	30,446	38,754	8,308	30,446	0	0	0
443 家具装備品	656,205	24,065	632,140	656,205	24,065	632,140	0	0	0
444 その他日用品	209,926	27,448	182,478	209,926	27,448	182,478	0	0	0
451 ゴム製品	1,361,696	1,140,546	221,150	1,276,581	1,140,490	136,091	85,115	56	85,059
461 木製品	236,402	2,893	233,509	235,590	2,893	232,697	812	0	812
471 その他製造工業品	63,126	17,997	45,129	63,126	17,997	45,129	0	0	0
481 金属くず	56,221	42,171	14,050	56,221	42,171	14,050	0	0	0
491 再利用素材	497,457	495,073	2,384	497,457	495,073	2,384	0	0	0
501 動植物性製造飼肥料	671,077	1,628	669,449	671,077	1,628	669,449	0	0	0
511 廃棄物	154	0	154	154	0	154	0	0	0
512 廃土砂	0	0	0	0	0	0	0	0	0
521 輸送用容器	112,930	26,992	85,938	112,929	26,991	85,938	1	1	0
531 取合せ品	155,138	81,609	73,529	154,630	81,385	73,245	508	224	284
541 分類不能のもの	259,065	40,749	218,316	259,009	40,693	218,316	56	56	0
合 計	9,183,802	3,614,943	5,568,859	9,080,583	3,599,912	5,480,671	103,219	15,031	88,188



## 1-10. 西戸崎地区 品種別取扱量

(単位:トン)

品 種	合計	輸移出	輸移入	外買計	輸出	輸入	内買計	移出	移入
201 白紙 麦	0	0	0	0	0	0	0	0	0
021 米	0	0	0	0	0	0	0	0	0
農	022 とうもろこし	0	0	0	0	0	0	0	0
023 豆類	0	0	0	0	0	0	0	0	0
水	024 その他雑穀	0	0	0	0	0	0	0	0
産	031 野菜・果物	0	0	0	0	0	0	0	0
品	041 綿花	0	0	0	0	0	0	0	0
051 その他農産品	0	0	0	0	0	0	0	0	0
06 羊毛	0	0	0	0	0	0	0	0	0
071 その他畜産品	0	0	0	0	0	0	0	0	0
081 水産品	0	0	0	0	0	0	0	0	0
林	091 原木	0	0	0	0	0	0	0	0
産	092 製材	0	0	0	0	0	0	0	0
品	101 樹脂類	0	0	0	0	0	0	0	0
111 木材チップ	0	0	0	0	0	0	0	0	0
112 その他林産品	0	0	0	0	0	0	0	0	0
121 薪炭	0	0	0	0	0	0	0	0	0
131 石炭	0	0	0	0	0	0	0	0	0
産	141 鉄鉱石	0	0	0	0	0	0	0	0
品	15 金属鉱	0	0	0	0	0	0	0	0
161 砂利・砂	0	0	0	0	0	0	0	0	0
162 石材	0	0	0	0	0	0	0	0	0
171 原油	0	0	0	0	0	0	0	0	0
181 リン鉱石	0	0	0	0	0	0	0	0	0
191 石灰石	0	0	0	0	0	0	0	0	0
201 原塩	0	0	0	0	0	0	0	0	0
211 非金属鉱物	0	0	0	0	0	0	0	0	0
金	221 鉄鋼	0	0	0	0	0	0	0	0
属	222 鋼材	0	0	0	0	0	0	0	0
機	231 非鉄金属	0	0	0	0	0	0	0	0
械	241 金属製品	0	0	0	0	0	0	0	0
工	251 鉄道車輛	0	0	0	0	0	0	0	0
業	252 完成自動車	0	0	0	0	0	0	0	0
品	253 その他輸送用車輛	0	0	0	0	0	0	0	0
254 二輪自動車	0	0	0	0	0	0	0	0	0
255 自動車部品	0	0	0	0	0	0	0	0	0
256 その他輸送機械	0	0	0	0	0	0	0	0	0
261 産業機械	0	0	0	0	0	0	0	0	0
262 電気機械	0	0	0	0	0	0	0	0	0
263 測量・光学・医療用機械	0	0	0	0	0	0	0	0	0
264 事務用機器	0	0	0	0	0	0	0	0	0
265 その他機械	0	0	0	0	0	0	0	0	0
271 陶磁器	0	0	0	0	0	0	0	0	0
281 セメント	0	0	0	0	0	0	0	0	0
化	291 ガラス類	0	0	0	0	0	0	0	0
学	301 薬品	0	0	0	0	0	0	0	0
工	311 重油	0	0	0	0	0	0	0	0
業	321 石油製品	707.755	0	707.755	0	0	707.755	0	707.755
品	322 LNG(液化天然ガス)	0	0	0	0	0	0	0	0
323 LPG(液化石油ガス)	0	0	0	0	0	0	0	0	0
324 その他石油製品	0	0	0	0	0	0	0	0	0
331 コークス	0	0	0	0	0	0	0	0	0
341 石炭製品	0	0	0	0	0	0	0	0	0
351 化学薬品	0	0	0	0	0	0	0	0	0
361 化学肥料	0	0	0	0	0	0	0	0	0
371 染料・顔料・合成樹脂・その他化学工業品	0	0	0	0	0	0	0	0	0
軽	381 紙・パルプ	0	0	0	0	0	0	0	0
工	391 糸及び紡績半製品	0	0	0	0	0	0	0	0
業	401 その他繊維工業品	0	0	0	0	0	0	0	0
品	411 砂糖	0	0	0	0	0	0	0	0
421 製造食品	0	0	0	0	0	0	0	0	0
422 飲料	0	0	0	0	0	0	0	0	0
423 水	0	0	0	0	0	0	0	0	0
424 そばこ	0	0	0	0	0	0	0	0	0
425 その他食料工業品	0	0	0	0	0	0	0	0	0
431 がん具	0	0	0	0	0	0	0	0	0
雑	441 衣服・身用品・はきもの	0	0	0	0	0	0	0	0
工	442 文房具・運動娯楽用品・楽器	0	0	0	0	0	0	0	0
業	443 家具装備品	0	0	0	0	0	0	0	0
品	444 その他日用品	0	0	0	0	0	0	0	0
451 ゴム製品	0	0	0	0	0	0	0	0	0
461 木製品	0	0	0	0	0	0	0	0	0
471 その他製造工業品	0	0	0	0	0	0	0	0	0
481 金属くず	0	0	0	0	0	0	0	0	0
特	491 再利用資材	0	0	0	0	0	0	0	0
殊	501 動植物性製造飼肥料	0	0	0	0	0	0	0	0
品	511 廃棄物	0	0	0	0	0	0	0	0
512 塵土砂	0	0	0	0	0	0	0	0	0
521 輸送用容器	0	0	0	0	0	0	0	0	0
531 取合せ品	0	0	0	0	0	0	0	0	0
541 分類不能のもの	0	0	0	0	0	0	0	0	0
合計	707.755	0	707.755	0	0	0	707.755	0	707.755

## 2. 本船荷役及びけい留状況

けい留施設名	けい留状況			荷役船		経岸貨物		主な取扱品種	
	隻数	総トン数	けい留時間	隻数	総トン数	積	揚	積	揚
<b>総計</b>	<b>8,588</b>	<b>55,087,423</b>	<b>104097:03</b>	<b>6,939</b>	<b>46,718,177</b>	<b>9,486,363</b>	<b>20,179,912</b>		
<b>荒津地区</b>	<b>1,610</b>	<b>2,105,102</b>	<b>6024:00</b>	<b>1,279</b>	<b>1,724,739</b>	<b>0</b>	<b>3,056,674</b>		
荒津専用ドルフィン・棧橋	1,577	2,080,501	5933:15	1,248	1,701,636	0	3,044,209	-----	石油製品
荒津北物揚場	33	24,601	90:45	31	23,103	0	12,465	-----	その他石油製品
<b>博多瀬戸内区域</b>	<b>80</b>	<b>117,760</b>	<b>80:00</b>	<b>0</b>	<b>0</b>	<b>0</b>	<b>0</b>		
福岡船溜	0	0	0:00	0	0	0	0	-----	
鮮魚市場	80	117,760	80:00	0	0	0	0	-----	
長浜東物揚場	0	0	0:00	0	0	0	0	-----	
<b>須崎ふ頭</b>	<b>687</b>	<b>3,457,381</b>	<b>15571:52</b>	<b>506</b>	<b>2,454,210</b>	<b>18,896</b>	<b>926,260</b>		
那の津西-5.5m岸壁	2	1,284	71:25	0	0	0	0	-----	
那の津南-5.5m岸壁	0	0	0:00	0	0	0	0	-----	
須崎ふ頭西物揚場	31	37,076	1790:57	0	0	0	0	-----	
須崎ふ頭北1号物揚場	2	2,033	54:45	0	0	0	0	-----	
須崎ふ頭西-5.5m岸壁	49	53,625	1505:00	1	749	0	827	-----	
須崎ふ頭西-7.5m岸壁	390	420,177	4010:00	341	368,237	14,831	11,700	取合せ品	取合せ品
須崎ふ頭北護岸	38	69,754	2259:35	23	36,434	1,500	16,152	麦	砂利・砂
須崎ふ頭東-12.0m岸壁	120	2,660,254	4626:35	94	2,017,508	2,565	847,367	麦	麦
須崎ふ頭-7.5m岸壁	54	211,700	1208:35	47	196,122	0	50,214	-----	木製品
須崎ふ頭東物揚場	1	1,478	45:00	0	0	0	0	-----	
那の津北2号物揚場	0	0	0:00	0	0	0	0	-----	
<b>博多ふ頭</b>	<b>0</b>	<b>0</b>	<b>0</b>	<b>0</b>	<b>0</b>	<b>0</b>	<b>0</b>		
博多ふ頭-5.5m岸壁	0	0	0:00	0	0	0	0	-----	
博多ふ頭東岸壁	0	0	0:00	0	0	0	0	-----	
博多ふ頭東物揚場	0	0	0:00	0	0	0	0	-----	
博多ふ頭浮さん橋	0	0	0:00	0	0	0	0	-----	
博多ふ頭浮さん橋(ドックベース)	0	0	0:00	0	0	0	0	-----	
<b>中央ふ頭</b>	<b>513</b>	<b>5,922,702</b>	<b>9379:04</b>	<b>343</b>	<b>3,642,595</b>	<b>160,100</b>	<b>552,348</b>		
中央ふ頭西物揚場	0	0	0:00	0	0	0	0	-----	
中央ふ頭西-7.5m岸壁	19	41,344	1941:45	0	0	0	0	-----	
中央ふ頭西-9.0m岸壁	349	3,789,752	2248:00	321	3,474,006	157,303	524,044	完成自動車	完成自動車
中央ふ頭西-10.0m岸壁	62	1,914,560	1278:54	16	135,290	2,797	20,093	完成自動車	水産品
中央ふ頭北-5.5m岸壁先端部	8	8,277	111:40	0	0	0	0	-----	
中央ふ頭東-7.5m岸壁	69	161,894	3455:25	6	33,299	0	8,211	-----	木製品
中央ふ頭東-6.5m岸壁	6	6,875	343:20	0	0	0	0	-----	
中央ふ頭東物揚場	0	0	0:00	0	0	0	0	-----	
中央ふ頭浮棧橋	0	0	0:00	0	0	0	0	-----	
<b>東浜ふ頭</b>	<b>1,263</b>	<b>2,687,076</b>	<b>24641:26</b>	<b>1,131</b>	<b>2,467,978</b>	<b>0</b>	<b>2,417,163</b>		
東浜ふ頭西-4.5m岸壁	1	1,332	18:55	0	0	0	0	-----	
東浜ふ頭西-5.5m岸壁	0	0	0:00	0	0	0	0	-----	
東浜ふ頭東-4.5m岸壁	0	0	0:00	0	0	0	0	-----	
東浜専用ドルフィン・棧橋	0	0	0:00	0	0	0	0	-----	
東浜新ふ頭西-5.5m岸壁	0	0	0:00	0	0	0	0	-----	
東浜ふ頭西-5.5mC・D岸壁	139	230,044	5102:39	60	102,945	0	105,546	-----	砂利・砂
東浜ふ頭北-7.5m岸壁	463	1,098,122	10724:50	428	1,036,842	0	962,069	-----	セメント
東浜ふ頭東-7.5m岸壁	316	538,965	7292:17	299	509,578	0	744,505	-----	砂利・砂
東浜新ふ頭東護岸	0	0	0:00	0	0	0	0	-----	
東浜専用ドルフィン・棧橋2	309	245,719	1003:25	309	245,719	0	320,915	-----	石油製品
東浜専用ドルフィン・棧橋3	35	572,894	499:20	35	572,894	0	284,128	-----	LNG(液化天然ガス)
<b>箱崎ふ頭</b>	<b>1,162</b>	<b>9,932,014</b>	<b>25747:01</b>	<b>734</b>	<b>6,617,728</b>	<b>2,048,708</b>	<b>3,202,239</b>		
箱崎ふ頭1号物揚場	0	0	0:00	0	0	0	0	-----	
箱崎ふ頭西-7.5m岸壁	12	13,829	340:05	0	0	0	0	-----	
箱崎ふ頭-10.0m岸壁	99	673,104	1407:05	89	605,519	4,602	236,021	産業機械	野菜・果物
箱崎ふ頭-12.0m岸壁	151	2,264,442	1906:25	112	1,684,852	101,136	44,429	完成自動車	木製品
箱崎ふ頭北-7.5m1号岸壁	388	4,069,385	6162:55	228	2,390,010	1,845,786	2,051,838	その他輸送機械	完成自動車
箱崎ふ頭北-7.5m2号岸壁	154	446,959	1535:50	147	437,186	0	293,115	-----	完成自動車
箱崎ふ頭北1号護岸	0	0	0:00	0	0	0	0	-----	
箱崎ふ頭-12.0m3号岸壁	77	1,410,871	3089:20	56	963,697	587	392,112	産業機械	麦
箱崎ふ頭-12.0m2号岸壁	44	670,495	2047:19	33	442,034	4,475	181,608	米	その他農産品
箱崎ふ頭北2号護岸	0	0	0:00	0	0	0	0	-----	
箱崎ふ頭-10.0m木材岸壁	125	228,103	4655:05	45	66,492	69,362	3,116	金属くず	金属くず
箱崎ふ頭(木材港)北-10.0m岸壁	109	153,326	4531:00	24	27,938	22,760	0	金属くず	
木材港-10.0m係船杭	3	1,500	71:57	0	0	0	0	-----	
<b>香椎PP</b>	<b>1,656</b>	<b>11,838,778</b>	<b>12859:10</b>	<b>1,586</b>	<b>11,200,092</b>	<b>3,658,579</b>	<b>3,857,842</b>		
香椎PP-7.5m岸壁	155	1,846,785	3123:20	114	1,370,807	922,118	1,341	完成自動車	野菜・果物
香椎PP-13.0m岸壁	932	7,098,046	4860:50	921	6,993,479	1,630,373	3,234,373	ゴム製品	家具・装備品
香椎PP-11.0m岸壁	109	834,943	1072:36	98	783,226	2,430	132,014	取合せ品	野菜・果物
香椎PP北-7.5m岸壁	460	2,059,004	3802:24	453	2,052,580	1,103,658	490,114	取合せ品	その他輸送機械
<b>アイランドシティ</b>	<b>1,285</b>	<b>18,542,168</b>	<b>7627:45</b>	<b>1,280</b>	<b>18,493,075</b>	<b>4,116,001</b>	<b>5,169,329</b>		
アイランドシティ-11.0m岸壁	110	1,022,942	793:05	104	943,445	155,160	281,964	電気機械	電気機械
アイランドシティ-14.0m岸壁	595	5,714,236	3631:05	595	5,714,236	1,107,828	2,631,485	再利用資材	家具・装備品
アイランドシティ-15.0m岸壁	576	11,801,427	3181:10	581	11,835,394	2,337,092	2,586,282	ゴム製品	動植物性製造飼料
アイランドシティ-7.5m岸壁1号岸壁	4	3,583	22:25	0	0	0	0	-----	
アイランドシティ-7.5m岸壁2号岸壁	0	0	0:00	0	0	0	0	-----	
<b>西戸崎地区</b>	<b>312</b>	<b>366,977</b>	<b>858:05</b>	<b>80</b>	<b>117,760</b>	<b>0</b>	<b>667,655</b>		
西戸崎専用ドルフィン・棧橋	312	366,977	858:05	80	117,760	0	667,655	-----	石油製品
西戸崎浮さん橋	0	0	0:00	0	0	0	0	-----	
<b>姪浜地区</b>	<b>0</b>	<b>0</b>	<b>0:00</b>	<b>0</b>	<b>0</b>	<b>0</b>	<b>0</b>		
姪浜地区西1号護岸	0	0	0:00	0	0	0	0	-----	
<b>シーサイドももち地区</b>	<b>0</b>	<b>0</b>	<b>0:00</b>	<b>0</b>	<b>0</b>	<b>0</b>	<b>0</b>		
シーサイドももち棧橋	0	0	0:00	0	0	0	0	-----	
<b>錨泊地</b>	<b>20</b>	<b>97,445</b>	<b>1308:40</b>	<b>0</b>	<b>0</b>	<b>0</b>	<b>0</b>		
錨泊地	20	97,445	1308:40	0	0	0	0	-----	
錨泊地(西福岡マリーナ)	0	0	0:00	0	0	0	0	-----	
錨泊地(造船所)	0	0	0:00	0	0	0	0	-----	
<b>入港通知バース</b>	<b>0</b>	<b>0</b>	<b>0:00</b>	<b>0</b>	<b>0</b>	<b>0</b>	<b>0</b>		
入港通知バース	0	0	0:00	0	0	0	0	-----	

2013年

日紙

## 1. 年次推移表

(単位:人、%)

年次	総計			外国航路			内国航路			
	計	乗込人員	上陸人員	計	乗込人員	上陸人員	計	乗込人員	上陸人員	
昭和	27年(1952年)	765,293	382,632	382,661	0	0	0	765,293	382,632	382,661
	37年(1962年)	1,559,866	773,004	786,862	0	0	0	1,559,866	773,004	786,862
	38年(1963年)	1,569,836	786,631	783,205	0	0	0	1,569,836	786,631	783,205
	39年(1964年)	1,170,227	587,131	583,096	0	0	0	1,170,227	587,131	583,096
	40年(1965年)	1,116,051	563,211	552,840	0	0	0	1,116,051	563,211	552,840
	41年(1966年)	1,184,115	599,575	584,540	0	0	0	1,184,115	599,575	584,540
	42年(1967年)	1,240,798	632,493	608,305	0	0	0	1,240,798	632,493	608,305
	43年(1968年)	1,255,849	625,006	630,843	0	0	0	1,255,849	625,006	630,843
	44年(1969年)	1,270,324	636,549	633,775	0	0	0	1,270,324	636,549	633,775
	45年(1970年)	1,499,103	765,754	733,349	0	0	0	1,499,103	765,754	733,349
	46年(1971年)	1,238,844	618,648	620,196	0	0	0	1,238,844	618,648	620,196
	47年(1972年)	1,231,779	627,148	604,631	0	0	0	1,231,779	627,148	604,631
	48年(1973年)	1,441,584	737,852	703,732	0	0	0	1,441,584	737,852	703,732
	49年(1974年)	1,513,126	762,340	750,786	0	0	0	1,513,126	762,340	750,786
	50年(1975年)	1,557,671	785,342	772,329	0	0	0	1,557,671	785,342	772,329
	51年(1976年)	1,419,360	706,153	713,207	0	0	0	1,419,360	706,153	713,207
	52年(1977年)	1,430,076	716,407	713,669	0	0	0	1,430,076	716,407	713,669
	53年(1978年)	1,371,357	694,382	676,975	0	0	0	1,371,357	694,382	676,975
	54年(1979年)	1,416,375	715,481	700,894	0	0	0	1,416,375	715,481	700,894
	55年(1980年)	1,421,099	712,937	708,162	0	0	0	1,421,099	712,937	708,162
	56年(1981年)	1,339,103	675,093	664,010	0	0	0	1,339,103	675,093	664,010
	57年(1982年)	1,407,863	706,492	701,371	0	0	0	1,407,863	706,492	701,371
	58年(1983年)	1,438,956	726,102	712,854	0	0	0	1,438,956	726,102	712,854
	59年(1984年)	1,423,529	721,994	701,535	0	0	0	1,423,529	721,994	701,535
	60年(1985年)	1,343,027	683,223	659,804	0	0	0	1,343,027	683,223	659,804
	61年(1986年)	1,336,889	681,418	655,471	0	0	0	1,336,889	681,418	655,471
	62年(1987年)	1,277,692	653,874	623,818	0	0	0	1,277,692	653,874	623,818
	63年(1988年)	1,269,753	645,474	624,279	0	0	0	1,269,753	645,474	624,279
平成	元年(1989年)	1,278,503	658,173	620,330	0	0	0	1,278,503	658,173	620,330
	2年(1990年)	1,383,950	705,727	678,223	11,249	5,436	5,813	1,372,701	700,291	672,410
	3年(1991年)	1,543,658	802,758	740,900	75,752	37,532	38,220	1,467,906	765,226	702,680
	4年(1992年)	1,579,538	807,777	771,761	79,975	40,043	39,932	1,499,563	767,734	731,829
	5年(1993年)	1,678,802	862,188	816,614	100,372	51,608	48,764	1,578,430	810,580	767,850
	6年(1994年)	1,638,214	844,328	793,886	134,090	69,815	64,275	1,504,124	774,513	729,611
	7年(1995年)	1,647,865	848,623	799,242	159,239	83,034	76,205	1,488,626	765,589	723,037
	8年(1996年)	1,734,938	892,093	842,845	174,821	89,459	85,362	1,560,117	802,634	757,483
	9年(1997年)	1,768,094	909,059	859,035	201,808	102,056	99,752	1,566,286	807,003	759,283
	10年(1998年)	1,731,832	892,708	839,124	202,017	102,923	99,094	1,529,815	789,785	740,030
	11年(1999年)	1,815,514	929,639	885,875	272,259	138,620	133,639	1,543,255	791,019	752,236
	12年(2000年)	1,976,487	1,012,952	963,535	401,118	202,930	198,188	1,575,369	810,022	765,347
	13年(2001年)	2,026,047	1,033,005	993,042	462,982	231,989	230,993	1,563,065	801,016	762,049
	14年(2002年)	1,973,794	1,006,414	967,380	489,683	246,684	242,999	1,484,111	759,730	724,381
	15年(2003年)	1,794,193	916,870	877,323	506,739	255,561	251,178	1,287,454	661,309	626,145
	16年(2004年)	2,023,120	1,031,367	991,753	660,041	331,465	328,576	1,363,079	699,902	663,177
	17年(2005年)	1,957,829	996,631	961,198	677,385	338,122	339,263	1,280,444	658,509	621,935
	18年(2006年)	2,008,265	1,020,014	988,251	751,688	376,251	375,437	1,256,577	643,763	612,814
	19年(2007年)	2,121,093	1,077,136	1,043,957	843,654	420,840	422,814	1,277,439	656,296	621,143
	20年(2008年)	2,087,131	1,064,780	1,022,351	845,231	423,957	421,274	1,241,900	640,823	601,077
	21年(2009年)	1,748,045	890,102	857,943	636,269	317,794	318,475	1,111,776	572,308	539,468
	22年(2010年)	1,994,140	1,014,290	979,850	872,892	437,139	435,753	1,121,248	577,151	544,097
	23年(2011年)	1,753,606	894,873	858,733	664,428	334,846	329,582	1,089,178	560,027	529,151
	24年(2012年)	1,961,717	995,667	966,050	845,580	421,370	424,210	1,116,137	574,297	541,840
	25年(2013年)	1,780,207	903,591	876,616	633,350	313,965	319,385	1,146,857	589,626	557,231
	(前年比)	(90.7)	(90.8)	(90.7)	(74.9)	(74.5)	(75.3)	(102.8)	(102.7)	(102.8)

## 2. 航路別表

航路乗降別		計	1月	2月	3月	4月	
合計	乗込人員	903,591	68,335	59,317	74,762	70,330	
	上陸人員	876,616	73,968	58,717	71,533	66,454	
	計	1,780,207	142,303	118,034	146,295	136,784	
外国航路計	乗込人員	313,965	33,271	27,041	29,702	26,376	
	上陸人員	319,385	34,724	28,237	28,415	27,015	
	計	633,350	67,995	55,278	58,117	53,391	
	韓国	乗込人員	285,791	30,947	27,041	29,702	26,376
		上陸人員	289,725	31,990	28,237	28,415	26,052
		計	575,516	62,937	55,278	58,117	52,428
	不定期	乗込人員	28,174	2,324	0	0	0
		上陸人員	29,660	2,734	0	0	963
		計	57,834	5,058	0	0	963
	内国航路計	乗込人員	589,626	35,064	32,276	45,060	43,954
		上陸人員	557,231	39,244	30,480	43,118	39,439
		計	1,146,857	74,308	62,756	88,178	83,393
沓岐・対馬		乗込人員	354,490	22,216	19,138	27,974	25,452
		上陸人員	350,487	26,931	18,770	27,893	24,289
		計	704,977	49,147	37,908	55,867	49,741
五島		乗込人員	35,864	1,385	2,141	2,915	2,344
		上陸人員	13,223	815	696	941	836
		計	49,087	2,200	2,837	3,856	3,180
玄界島 (市営渡船)		乗込人員	44,927	3,842	3,138	3,743	3,214
		上陸人員	44,501	3,893	3,142	3,715	3,190
		計	89,428	7,735	6,280	7,458	6,404
志賀島 (市営渡船)		乗込人員	99,881	6,231	6,177	7,560	9,123
		上陸人員	94,928	6,218	6,203	7,569	7,714
		計	194,809	12,449	12,380	15,129	16,837
小呂島 (市営渡船)		乗込人員	4,938	389	316	340	299
		上陸人員	4,869	386	303	322	295
		計	9,807	775	619	662	594
能古一周		乗込人員	44,267	1,001	1,366	2,261	3,115
		上陸人員	44,267	1,001	1,366	2,261	3,115
		計	88,534	2,002	2,732	4,522	6,230
不定期	乗込人員	5,259	0	0	267	407	
	上陸人員	4,956	0	0	417	0	
	計	10,215	0	0	684	407	

(単位:人)

5 月	6 月	7 月	8 月	9 月	10 月	11 月	12 月
87,417	65,862	81,931	125,817	70,427	68,850	64,103	66,440
87,070	64,041	80,450	120,906	68,203	67,021	60,910	57,343
174,487	129,903	162,381	246,723	138,630	135,871	125,013	123,783
30,648	21,753	24,026	42,150	19,753	20,596	16,817	21,832
33,460	21,428	25,719	40,361	20,131	21,642	17,056	21,197
64,108	43,181	49,745	82,511	39,884	42,238	33,873	43,029
26,986	21,753	23,944	32,412	16,890	14,363	16,817	18,560
29,014	21,428	25,719	30,481	17,208	15,462	17,056	18,663
56,000	43,181	49,663	62,893	34,098	29,825	33,873	37,223
3,662	0	82	9,738	2,863	6,233	0	3,272
4,446	0	0	9,880	2,923	6,180	0	2,534
8,108	0	82	19,618	5,786	12,413	0	5,806
56,769	44,109	57,905	83,667	50,674	48,254	47,286	44,608
53,610	42,613	54,731	80,545	48,072	45,379	43,854	36,146
110,379	86,722	112,636	164,212	98,746	93,633	91,140	80,754
32,922	26,145	35,318	55,530	28,503	25,840	28,103	27,349
33,027	26,611	34,346	55,694	28,411	25,695	27,399	21,421
65,949	52,756	69,664	111,224	56,914	51,535	55,502	48,770
2,965	2,356	3,625	6,259	3,107	2,466	2,901	3,400
1,221	741	1,143	3,175	1,157	752	981	765
4,186	3,097	4,768	9,434	4,264	3,218	3,882	4,165
3,961	3,747	3,950	4,491	3,748	3,778	3,743	3,572
3,958	3,608	3,892	4,404	3,783	3,697	3,717	3,502
7,919	7,355	7,842	8,895	7,531	7,475	7,460	7,074
11,705	7,726	9,746	10,560	8,126	8,597	8,083	6,247
10,244	7,344	9,686	10,442	7,517	8,234	7,305	6,452
21,949	15,070	19,432	21,002	15,643	16,831	15,388	12,699
517	517	551	491	454	349	438	277
499	516	581	494	457	339	434	243
1,016	1,033	1,132	985	911	688	872	520
4,543	3,618	4,215	6,336	5,930	4,101	4,018	3,763
4,543	3,618	4,215	6,336	5,930	4,101	4,018	3,763
9,086	7,236	8,430	12,672	11,860	8,202	8,036	7,526
156	0	500	0	806	3,123	0	0
118	175	868	0	817	2,561	0	0
274	175	1,368	0	1,623	5,684	0	0

年報 白紙

1-1. 移出（港別／車種別）表

仕向港		車種	台数	換算 トン数
都道府県	港			
総計		<b>バス</b>	<b>29,342</b>	<b>890,365</b>
		(特大)	96	5,130
		(大型)	42	3,150
		(普通)	18	900
		(小型)	36	1,080
			0	0
		<b>トラック</b>	<b>15,198</b>	<b>743,200</b>
		(特大)	6,091	426,370
		(大型)	4,790	239,500
		(普通)	1,708	51,240
		(小型)	2,609	26,090
		<b>乗用車</b>	<b>13,648</b>	<b>110,530</b>
		(普通・小型)	8,458	84,580
(軽四輪)	5,190	25,950		
<b>その他</b>	<b>400</b>	<b>31,505</b>		
(軽トラック)	119	595		
(トラック・トレーラー)	281	30,910		
長崎県	厳原	<b>バス</b>	<b>10,336</b>	<b>339,360</b>
		(特大)	12	715
		(大型)	7	525
		(普通)	2	100
		(小型)	3	90
			0	0
		<b>トラック</b>	<b>6,108</b>	<b>291,860</b>
		(特大)	2,430	170,100
		(大型)	1,939	96,950
		(普通)	371	11,130
		(小型)	1,368	13,680
		<b>乗用車</b>	<b>4,069</b>	<b>34,605</b>
		(普通・小型)	2,852	28,520
(軽四輪)	1,217	6,085		
<b>その他</b>	<b>147</b>	<b>12,180</b>		
(軽トラック)	38	190		
(トラック・トレーラー)	109	11,990		
長崎県	郷ノ浦	<b>バス</b>	<b>8,175</b>	<b>222,880</b>
		(特大)	59	3,120
		(大型)	26	1,950
		(普通)	9	450
		(小型)	24	720
			0	0
		<b>トラック</b>	<b>2,959</b>	<b>169,590</b>
		(特大)	1,832	128,240
		(大型)	502	25,100
		(普通)	500	15,000
		(小型)	125	1,250
		<b>乗用車</b>	<b>5,013</b>	<b>39,475</b>
		(普通・小型)	2,882	28,820
(軽四輪)	2,131	10,655		
<b>その他</b>	<b>144</b>	<b>10,695</b>		
(軽トラック)	49	245		
(トラック・トレーラー)	95	10,450		
長崎県	福江	<b>バス</b>	<b>2,097</b>	<b>44,135</b>
		(特大)	0	0
		(大型)	0	0
		(普通)	0	0
		(小型)	0	0
			0	0
		<b>トラック</b>	<b>763</b>	<b>34,430</b>
		(特大)	182	12,740
		(大型)	281	14,050
		(普通)	232	6,960
		(小型)	68	680
		<b>乗用車</b>	<b>1,334</b>	<b>9,705</b>
		(普通・小型)	607	6,070
(軽四輪)	727	3,635		
<b>その他</b>	<b>0</b>	<b>0</b>		



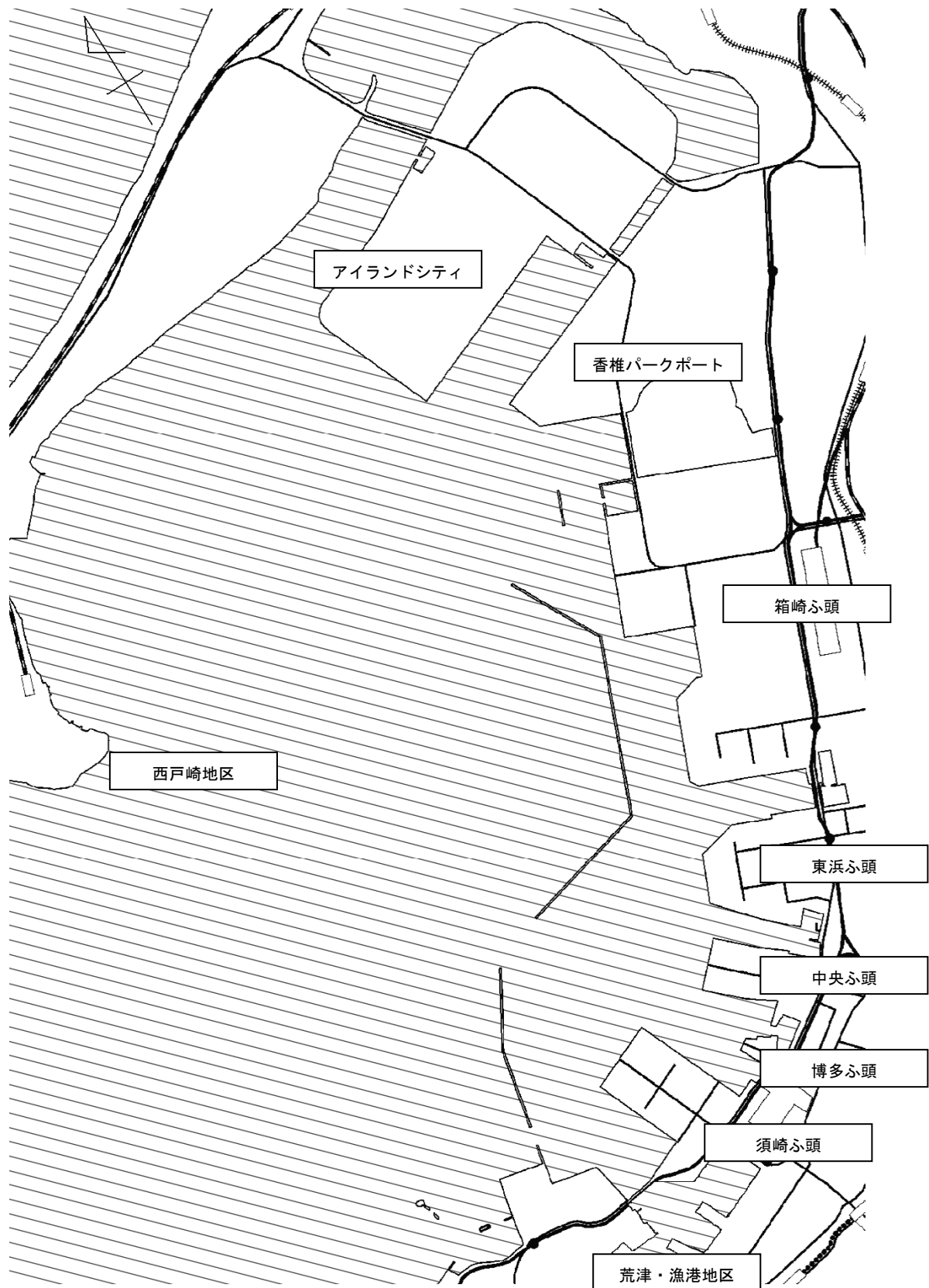
仕向港		車種	台数	換算 トン数
都道府県	港			
		(軽トラック) (トラック・トレーラー)	0 0	0 0
<b>長崎県</b>	<b>比田勝</b>	<b>バス</b> (特大) (大型) (普通) (小型) <b>トラック</b> (特大) (大型) (普通) (小型) <b>乗用車</b> (普通・小型) (軽四輪) <b>その他</b> (軽トラック) (トラック・トレーラー)	<b>1,163</b> <b>5</b> 1 0 4 0 <b>605</b> 86 378 113 28 <b>542</b> 226 316 <b>11</b> 9 2	<b>32,890</b> <b>195</b> 75 0 120 0 <b>28,590</b> 6,020 18,900 3,390 280 <b>3,840</b> 2,260 1,580 <b>265</b> 45 220
<b>長崎県</b>	<b>芦辺</b>	<b>バス</b> (特大) (大型) (普通) (小型) <b>トラック</b> (特大) (大型) (普通) (小型) <b>乗用車</b> (普通・小型) (軽四輪) <b>その他</b> (軽トラック) (トラック・トレーラー)	<b>7,571</b> <b>20</b> 8 7 5 0 <b>4,763</b> 1,561 1,690 492 1,020 <b>2,690</b> 1,891 799 <b>98</b> 23 75	<b>251,100</b> <b>1,100</b> 600 350 150 0 <b>218,730</b> 109,270 84,500 14,760 10,200 <b>22,905</b> 18,910 3,995 <b>8,365</b> 115 8,250

1-2. 移入（港別／車種別）表

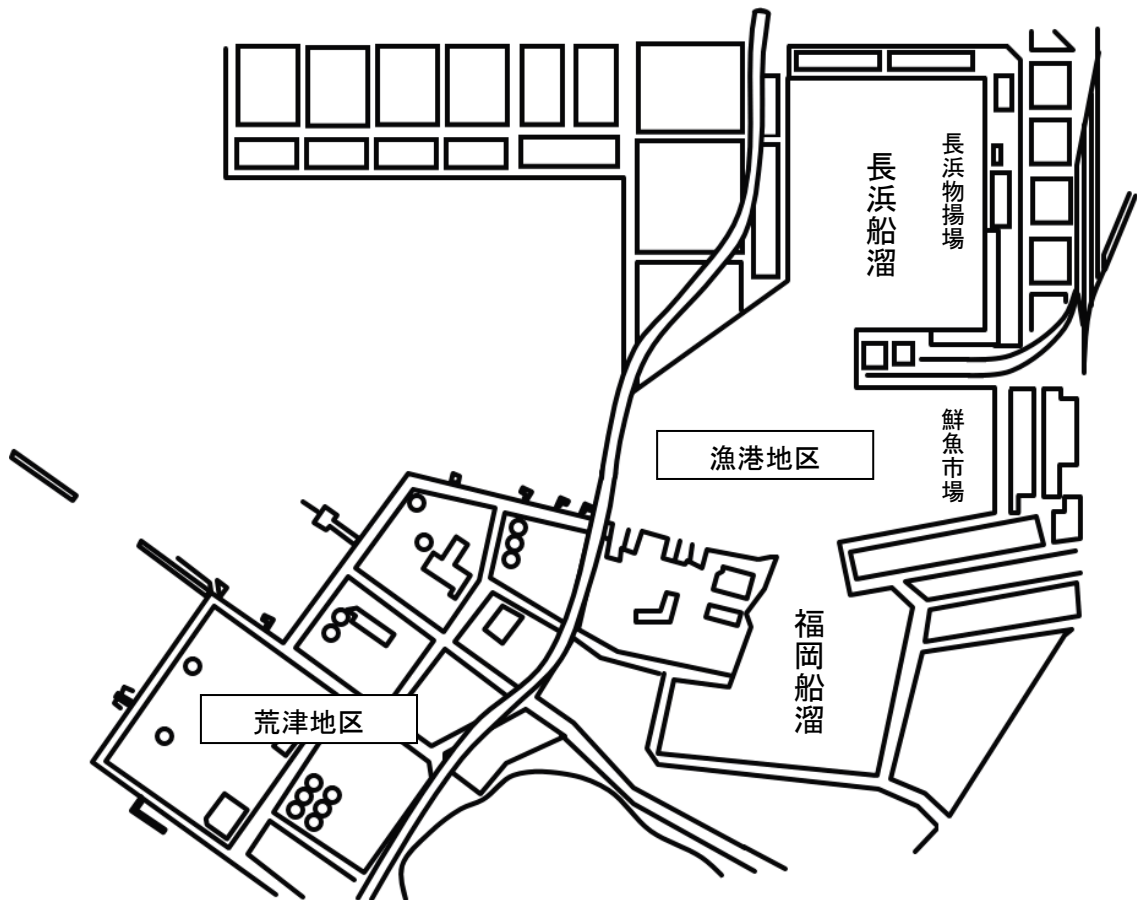
仕出港		車種	台数	換算数
都道府県	港			
総計		<b>バス</b>	<b>27,877</b>	<b>907,265</b>
		(特大)	75	4,005
		(大型)	35	2,625
		(普通)	9	450
		(小型)	31	930
			0	0
		<b>トラック</b>	<b>15,626</b>	<b>780,940</b>
		(特大)	6,729	471,030
		(大型)	4,930	246,500
		(普通)	1,187	35,610
		(小型)	2,780	27,800
		<b>乗用車</b>	<b>11,813</b>	<b>97,615</b>
(普通・小型)	7,710	77,100		
(軽四輪)	4,103	20,515		
<b>その他</b>	<b>363</b>	<b>24,705</b>		
(軽トラック)	145	725		
(トラック・トレーラー)	218	23,980		
長崎県	厳原	<b>バス</b>	<b>9,987</b>	<b>332,505</b>
		(特大)	17	865
		(大型)	7	525
		(普通)	2	100
		(小型)	8	240
			0	0
		<b>トラック</b>	<b>6,167</b>	<b>291,970</b>
		(特大)	2,372	166,040
		(大型)	1,996	99,800
		(普通)	407	12,210
		(小型)	1,392	13,920
		<b>乗用車</b>	<b>3,702</b>	<b>32,235</b>
(普通・小型)	2,745	27,450		
(軽四輪)	957	4,785		
<b>その他</b>	<b>101</b>	<b>7,435</b>		
(軽トラック)	35	175		
(トラック・トレーラー)	66	7,260		
長崎県	郷ノ浦	<b>バス</b>	<b>6,455</b>	<b>238,145</b>
		(特大)	18	780
		(大型)	4	300
		(普通)	3	150
		(小型)	11	330
			0	0
		<b>トラック</b>	<b>3,449</b>	<b>208,310</b>
		(特大)	2,510	175,700
		(大型)	436	21,800
		(普通)	289	8,670
		(小型)	214	2,140
		<b>乗用車</b>	<b>2,869</b>	<b>22,475</b>
(普通・小型)	1,626	16,260		
(軽四輪)	1,243	6,215		
<b>その他</b>	<b>119</b>	<b>6,580</b>		
(軽トラック)	62	310		
(トラック・トレーラー)	57	6,270		
長崎県	福江	<b>バス</b>	<b>1,342</b>	<b>31,945</b>
		(特大)	0	0
		(大型)	0	0
		(普通)	0	0
		(小型)	0	0
			0	0
		<b>トラック</b>	<b>604</b>	<b>26,380</b>
		(特大)	156	10,920
		(大型)	202	10,100
		(普通)	145	4,350
		(小型)	101	1,010
		<b>乗用車</b>	<b>738</b>	<b>5,565</b>
(普通・小型)	375	3,750		
(軽四輪)	363	1,815		
<b>その他</b>	<b>0</b>	<b>0</b>		

仕出港		車種	台数	換算 トン数
都道府県	港			
		(軽トラック) (トラック・トレーラー)	0 0	0 0
<b>長崎県</b>	<b>比田勝</b>	<b>バス</b> (特大) (大型) (普通) (小型) <b>トラック</b> (特大) (大型) (普通) (小型) <b>乗用車</b> (普通・小型) (軽四輪) <b>その他</b> (軽トラック) (トラック・トレーラー)	<b>1,465</b> <b>3</b> 1 0 2 0 <b>1,107</b> 601 375 113 18 <b>351</b> 196 155 <b>4</b> 2 2	<b>67,490</b> <b>135</b> 75 0 60 0 <b>64,390</b> 42,070 18,750 3,390 180 <b>2,735</b> 1,960 775 <b>230</b> 10 220
<b>長崎県</b>	<b>芦辺</b>	<b>バス</b> (特大) (大型) (普通) (小型) <b>トラック</b> (特大) (大型) (普通) (小型) <b>乗用車</b> (普通・小型) (軽四輪) <b>その他</b> (軽トラック) (トラック・トレーラー)	<b>8,628</b> <b>37</b> 23 4 10 0 <b>4,299</b> 1,090 1,921 233 1,055 <b>4,153</b> 2,768 1,385 <b>139</b> 46 93	<b>237,180</b> <b>2,225</b> 1,725 200 300 0 <b>189,890</b> 76,300 96,050 6,990 10,550 <b>34,605</b> 27,680 6,925 <b>10,460</b> 230 10,230

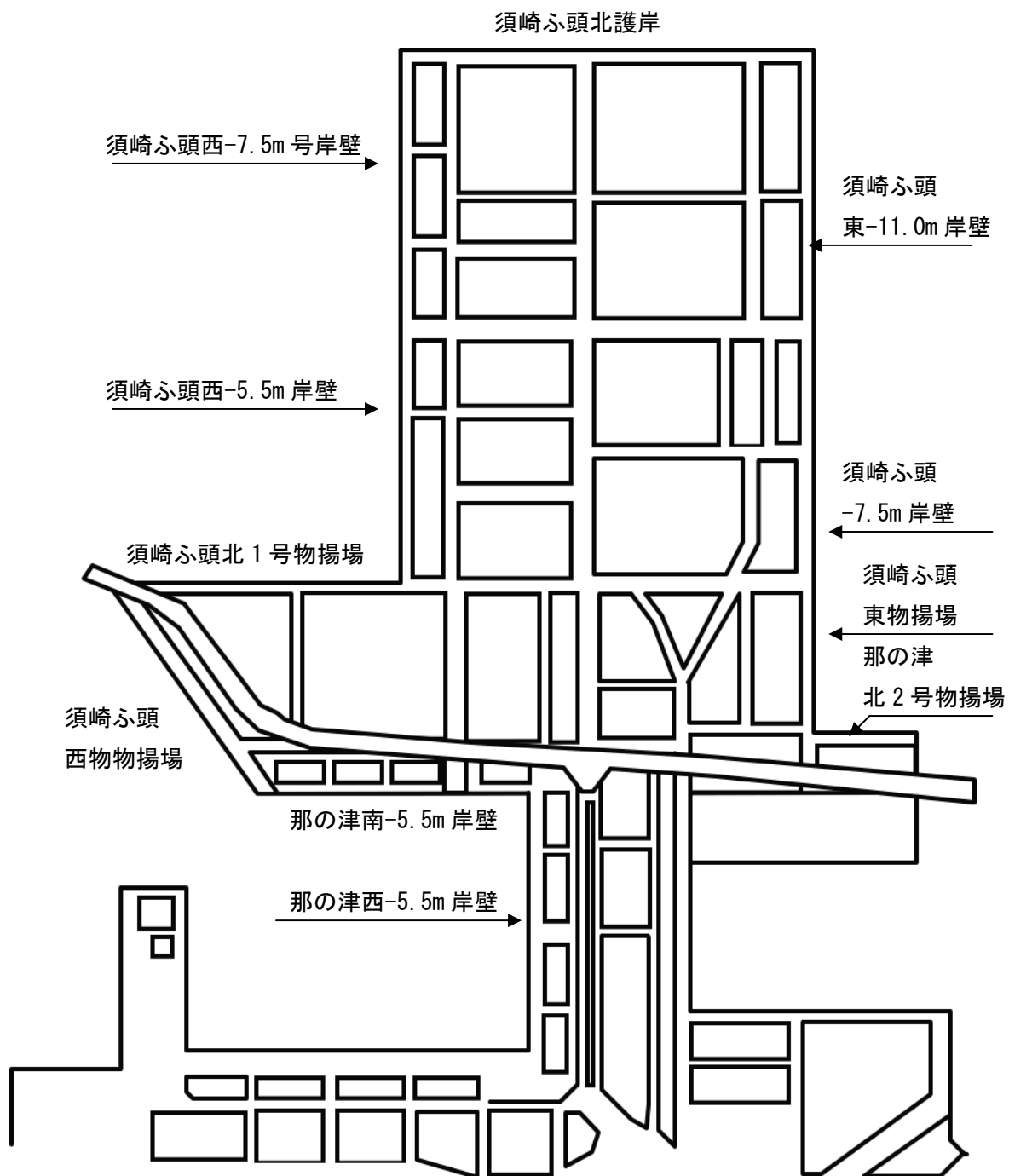
# 1. 博多港全体図



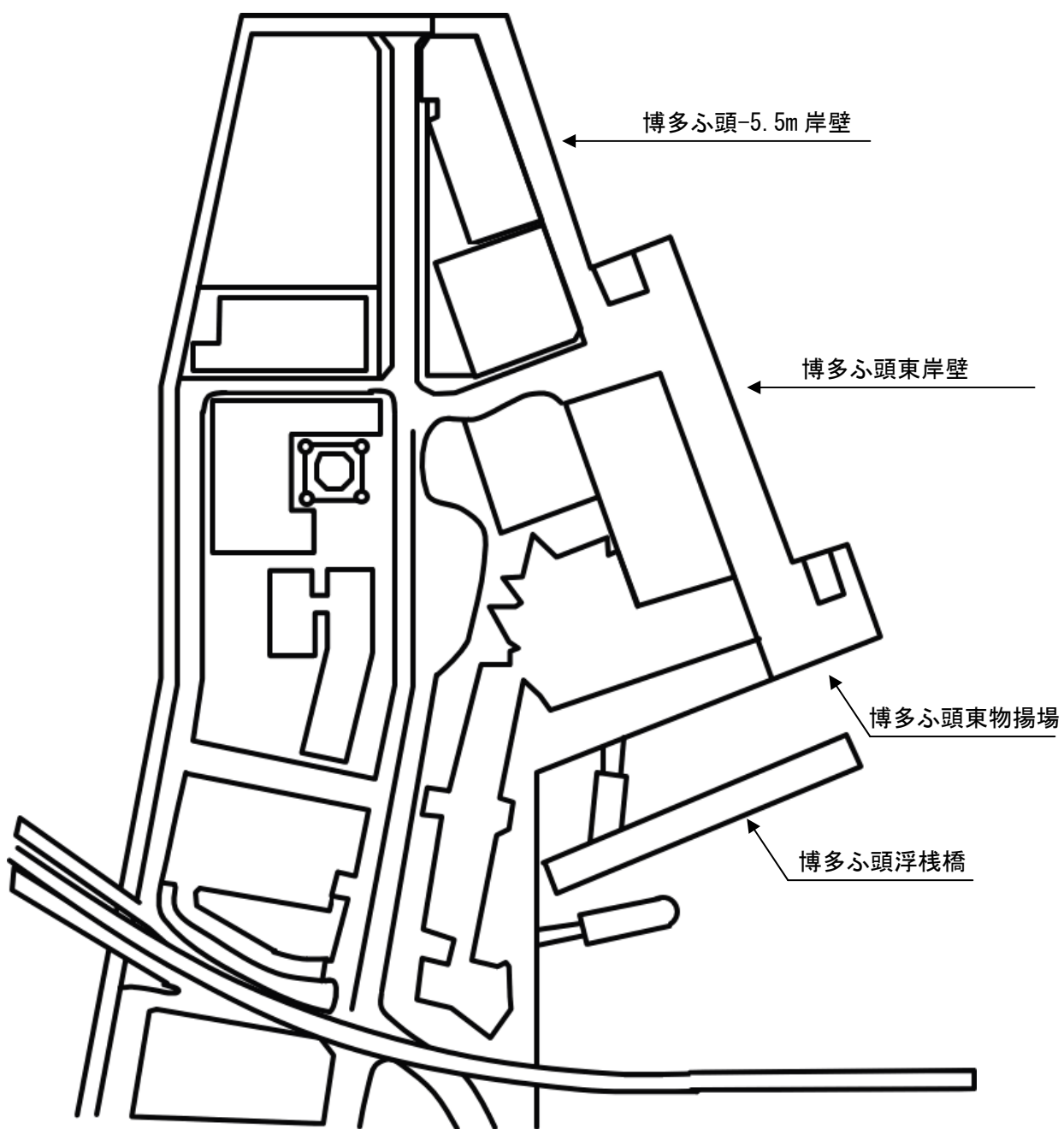
# 荒津・漁港地区



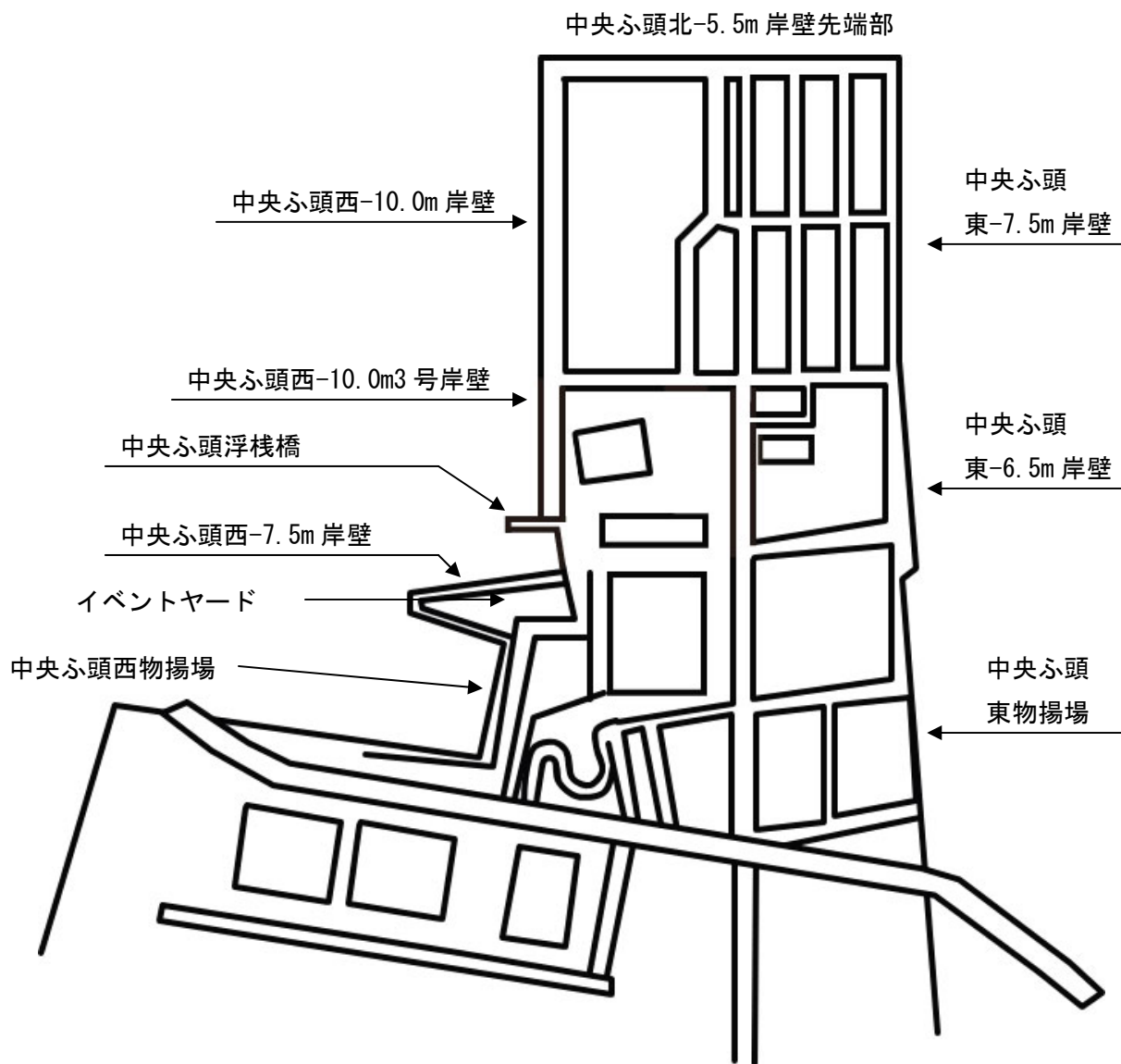
# 須崎ふ頭



# 博多ふ頭

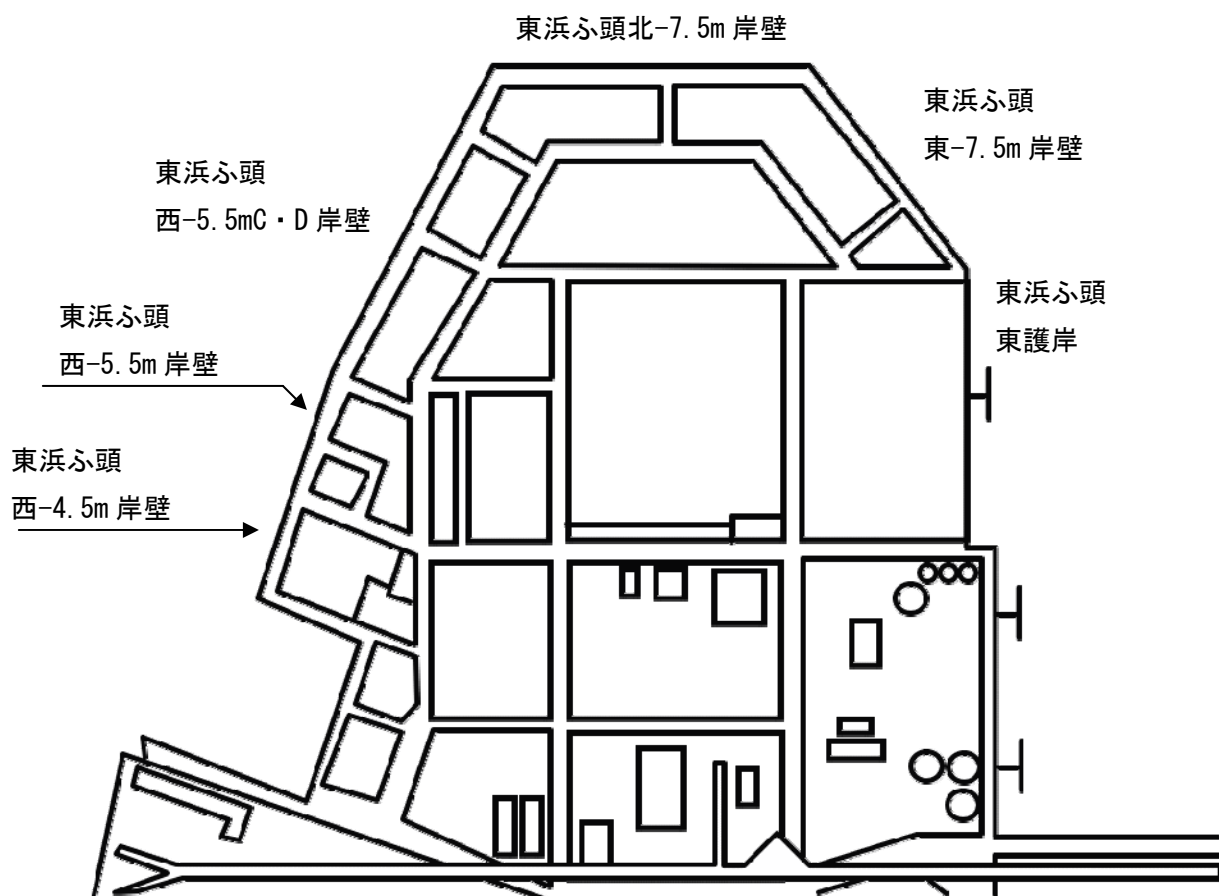


# 中央ふ頭

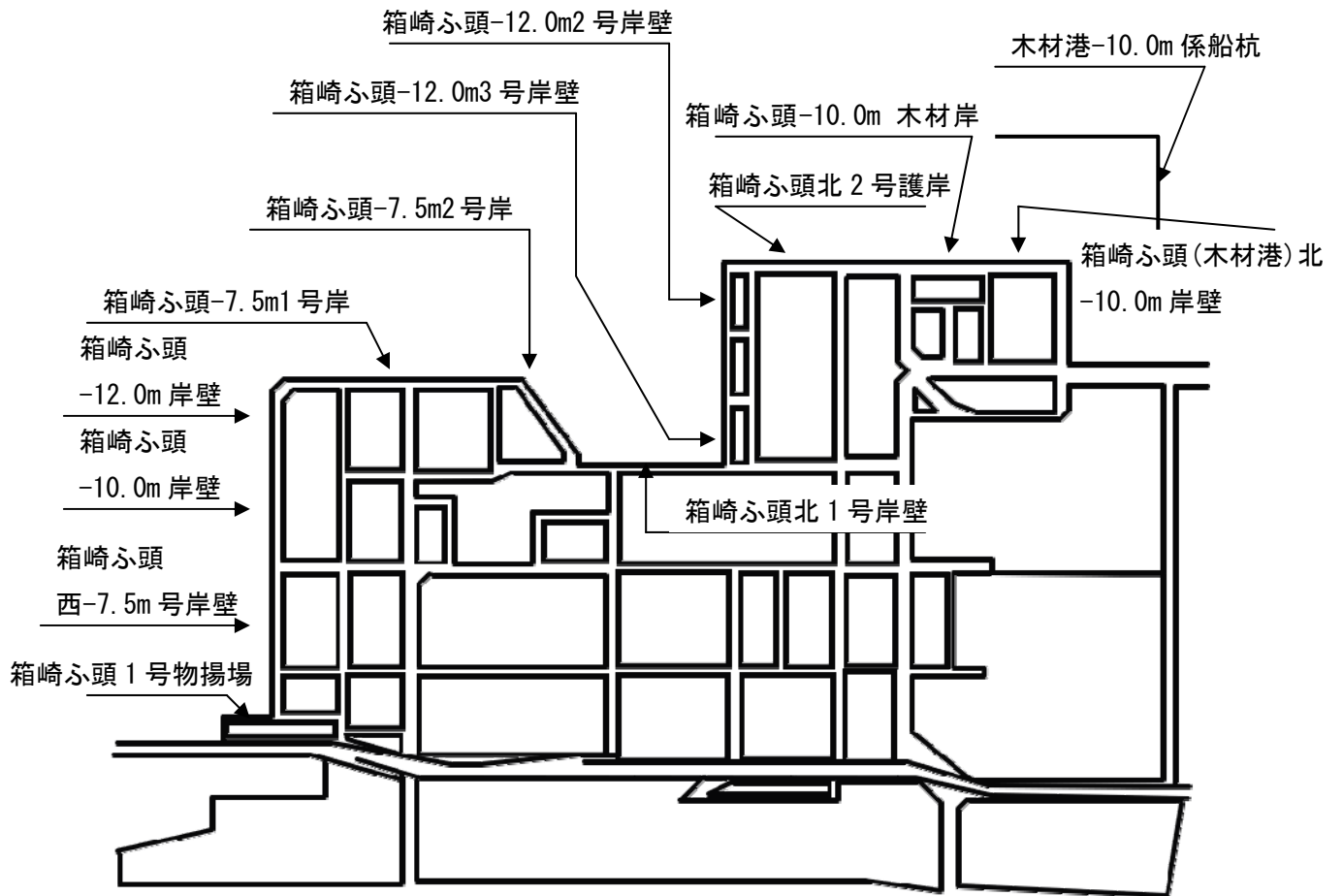




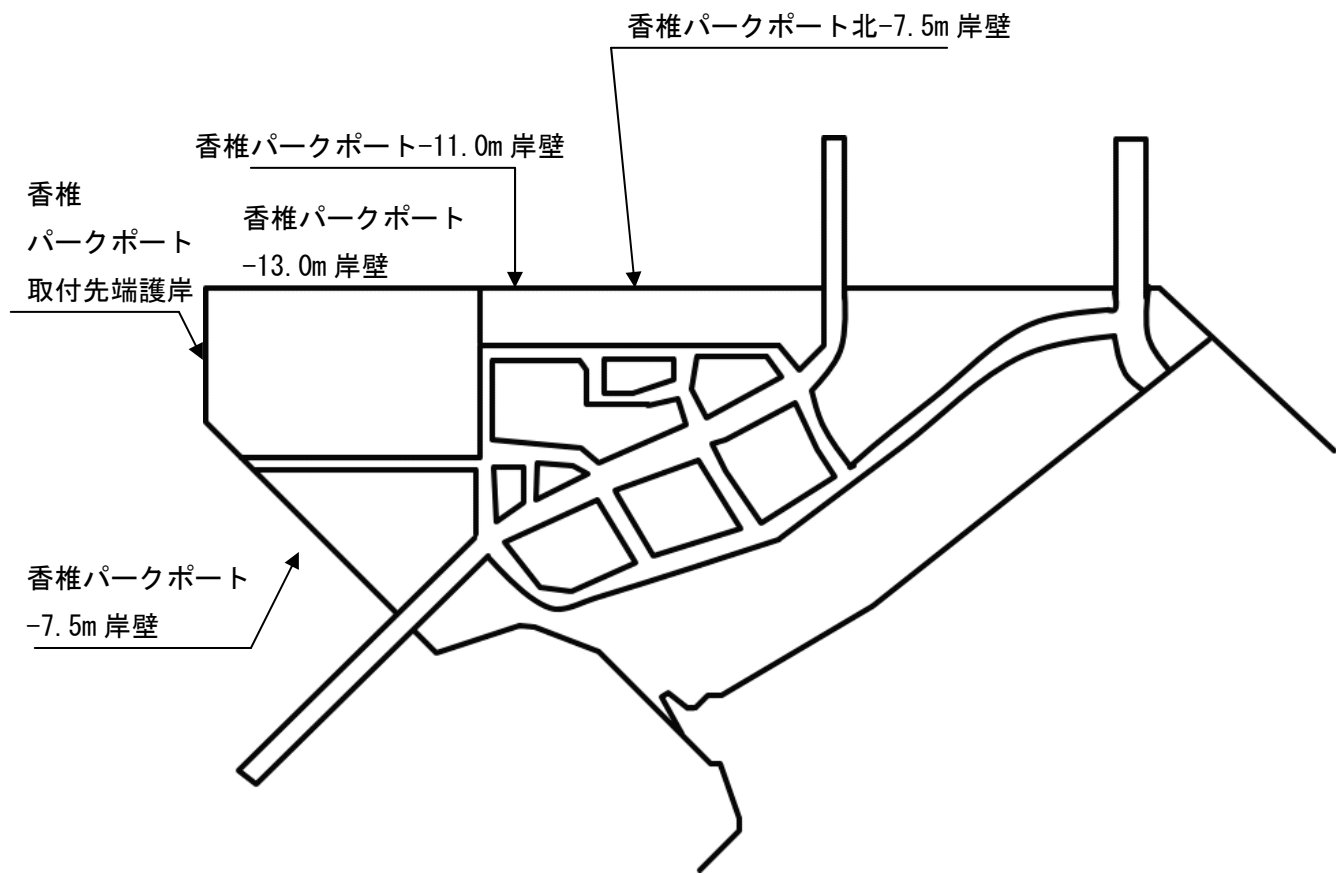
# 東浜ふ頭



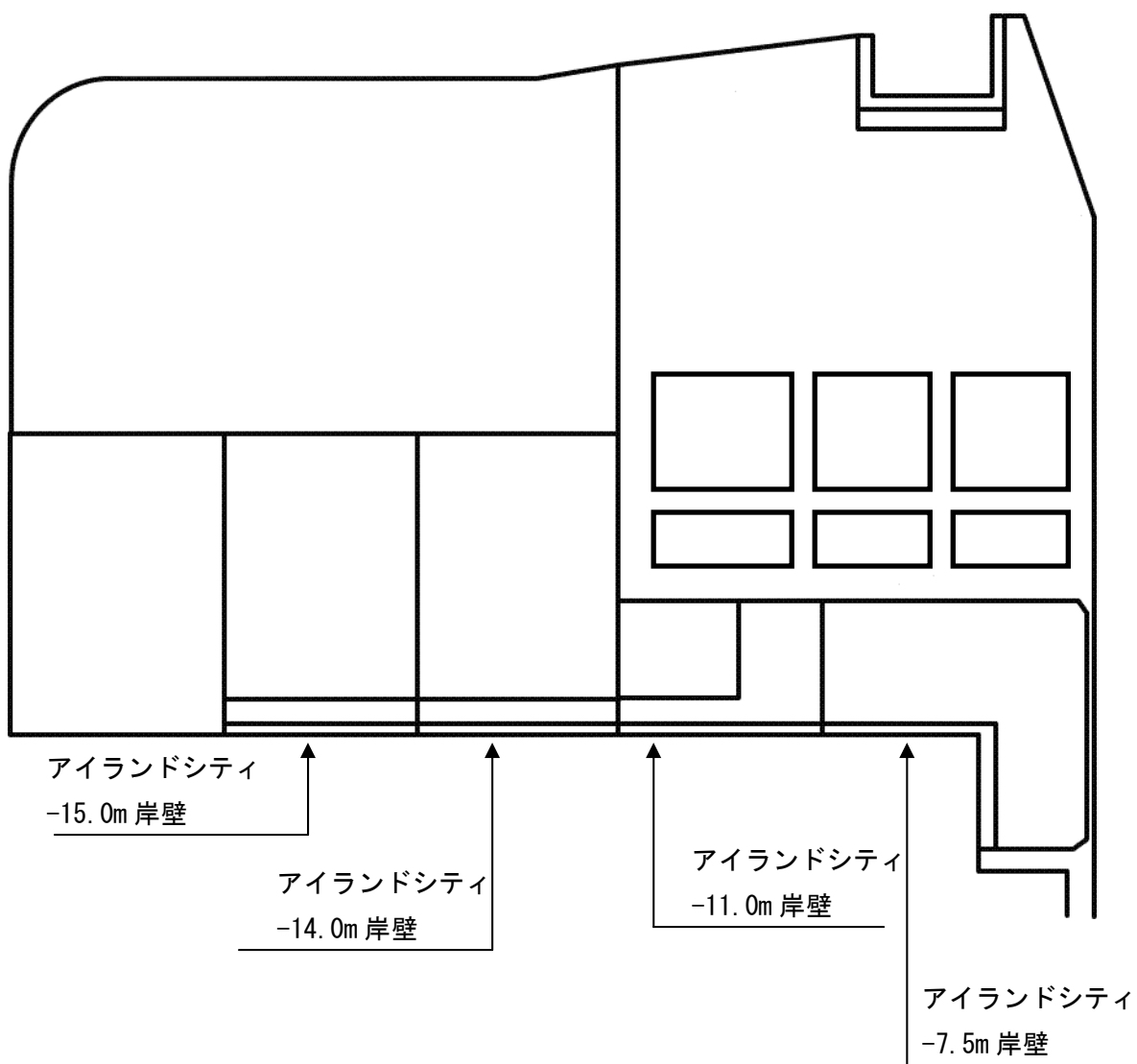
# 箱崎ふ頭



# 香椎パークポート



# アイランドシティ



## 2. 品種分類表(81分類表)

大分類	中分類	内容例示
(1) 農水産品	麦	11 大麦、裸麦、小麦、えん麦、ライ麦、精麦、メスリン、オート
	米	21 もみ、玄米、精米、砕精米
	とうもろこし	22 とうもろこし
	豆類	23 大豆、他の豆類
	その他雑穀	24 あわ、ひえ、もろこし(マイロ)、そば、カナリシード
	野菜・果物	31 いも類、野菜類、果物類、冷凍果実及び冷凍ナッツ
	綿花	41 綿花、ポーンボックス綿、アスクレピアス綿
	その他農産品	51 工芸作物(繊維用作物など原料作物)、農産加工品、他の農産品
	羊毛	61 羊毛
	その他畜産品	71 鳥獣類、鳥獣肉、未加工乳、鶏卵、動物性粗繊維・原皮・原毛布、他の畜産品
	水産品	81 魚介類(生鮮、冷凍、塩蔵、乾燥)、他の水産品
(2) 林産品	原木	91 製材用丸太、足場用材、銘木原木
	製材	92 板類、ひき割り類、ひき角類、押角、耳付き材、銘木、床板、きりげた材
	樹脂類	101 生ゴム、天然樹脂、ラテックス、類似ゴム、生松脂、生漆、ラック
	木材チップ	111 木材チップ、木くず、木粉
	その他林産品	112 果樹、他の樹木、かん木、つる、苗木、花木、竹材
	薪炭	121 薪炭(しばまき、そだ)、木炭(黒炭、たどん、おがライト、加工木炭)
(3) 鉱産品	石炭	131 石炭(無煙炭、せん石、原料炭)
	鉄鉱石	141 鉄鉱石、砂鉄鉱、硫化鉄鉱
	金属鉱	151 非鉄鉱、他の金属(鉄マンガング、マンガング、クロム鉱、タングステン鉱など)
	砂利・砂	161 砂利、碎石、スラグ、パラスト、軽量骨材、砂(河砂、浜砂など)
	石材	162 建設用岩石(花崗岩、大理石)、基礎石材(割石、玉石)、石材製品(石碑など)
	原油	171 原油、瀝青油、天然揮発油、天然ガス、タールサンド
	りん鉱石	181 りん鉱石(グアノ、りん酸カリウム、りん酸アルミニウム)
	石灰石	191 セメント用石灰石、鉄鋼用石灰石、石灰石(大理石を除く。)
	原塩	201 岩塩、天日塩、にがり、かん水
	非金属鉱物	211 非金属鉱物(肥料原料用、陶磁器原料用、耐火材料、工芸用鉱物など)
(4) 金属機械工業品	鉄鋼	221 銑鉄、原鉄、鋳鉄品、鋼
	鋼材	222 形鋼、棒鋼、鋼板、帯鋼、鋼管
	非鉄金属	231 非鉄金属(地金、合金、伸銅品、電線、ケーブル、他の非鉄金属)
	金属製品	241 建設用金属製品、建築用金属製品、綿材製品、刃物工具、他の金属製品
	鉄道車両	251 機関車、電車、客車
	完成自動車	252 完成自動車、シャーシ
	その他輸送用車両	253 産業用運搬車、構内作業車、装甲車両など
	二輪自動車	254 オートバイ、モータ・スクータ、二輪車用側車
	自動車部品	255 自動車用機関(ガソリン機関、ディーゼル機関、電動機、部品)、車体
	その他輸送機械	256 自転車その他車両、船舶、飛行機、空シャーシー
	産業機械	261 エレベーター、破碎機、掘削機、農業用機械、冷凍機・空調装置、他の産業機械
	電気機械	262 変圧器、配電盤、コンピュータ、電動工具、半導体、ソーラーパネル
	測量・光学・医療用機械	263 測量機、計量器、望遠鏡、カメラ

	事務用機器	264	電子卓上計算機、複写機、ワードプロセッサ
	その他機械	265	自動販売機、消火装置、温暧房装置
(5) 化学工業品	陶磁器	271	台所食卓用品、衛生用品
	セメント	281	ポルトランドセメント、高炉セメント、他のセメント
	ガラス類	291	板ガラス、ガラス製品、光ファイバー
	窯業品	301	れんが、セメント製品、コンクリート製品、石灰製品
	重油	311	A重油、B重油、C重油
	石油製品	321	ガソリン、ナフサ、灯油、軽油、潤滑油
	LNG（液化天然ガス）	322	液化天然ガス
	LPG（液化石油ガス）	323	液化プロパンガス、液化ブタン
	その他石油製品	324	絶縁油、グリース、ワセリン
	コークス	331	コークス、半成コークス
	石炭製品	341	練炭、豆炭
	化学薬品	351	硫酸、塩酸、か性ソーダ、アンモニア、アセチレンガス
	化学肥料	361	硫酸アンモニウム、尿素、硫酸カリウム、化成肥料
	染料・塗料・合成樹脂・その他化学工業品	371	合成染料、有機顔料、ラッカー、合成ゴム、医薬品、火薬、接着剤、農薬
(6) 軽工業品	紙・パルプ	381	パルプ、紙
	糸及び紡績半製品	391	紡績半製品、糸、糸製品
	その他繊維工業品	401	織物、不織布、ひも
	砂糖	411	粗糖、氷砂糖、水あめ、ぶどう糖
	製造食品	421	肉製品、酪農製品、缶詰、菓子、調理冷凍食品、調味料
	飲料	422	清涼飲料、ビール、清酒
	水	423	飲料水、氷、雪
	たばこ	424	紙巻たばこ、葉巻たばこ
	その他食料工業品	425	食塩、化学調味料
(7) 雑工業品	がん具	431	がん具、人形
	衣服・身廻品・はきもの	441	衣服、寝具、かばん、靴
	文房具・運動娯楽用品・楽器	442	書籍・印刷物、文具・紙製品、レコード、楽器
	家具装備品	443	家具、衛生暖房用品（業務用除く）、台所用品、食卓用品、美術品、骨董品
	その他日用品	444	ろうそく、ヘアブラシ、ハンガー
	ゴム製品	451	ゴムタイヤ、再生ゴム、ゴムバンド
	木製品	461	単板、合板、プレハブ建築物、工業生産建築物、建築用ユニット
	その他製造工業品	471	皮革製品、他に分類されない製造工業品（医療用品、農林水産器具、救命防災器具）
(8) 特殊品	金属くず	481	鉄くず、鋼くず
	再利用資材	491	古紙、紡績ウエスト、プラスチックスクラップ
	動植物性製造飼肥料	501	動・植物性製造肥料
	廃棄物	511	じんかい、ふん尿
	廃土砂	512	廃土砂、残土
	輸送用容器	521	金属製容器（ドラムかん、貯蔵タンク）、他の輸送用容器
	取合せ品	531	引越荷物、郵便物、小荷物、内外航船舶の小口混載貨物
(9) 分類不能のもの	分類不能のもの	541	分類不能のもの、工業用水など