

令和2年度の相談支援

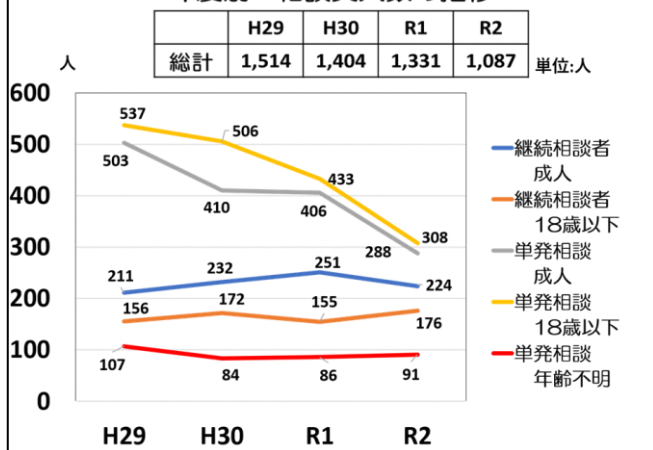
相談実人数 1,087人
相談のべ件数 3,168件

■相談のべ件数 相談者内訳

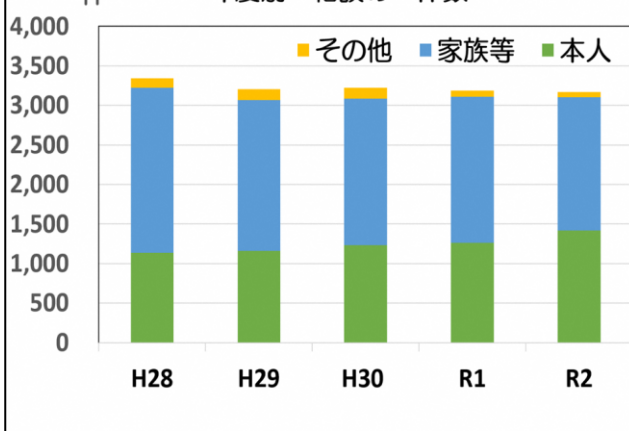
	平成30年度	令和元年度	令和2年度
本人	1,230	1,260	1,416
家族等	1,855	1,849	1,688
その他	139	77	64
計	3,224	3,186	3,168

単位：件

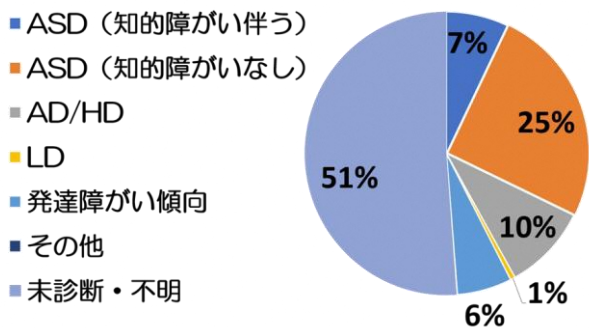
年度別 相談実人数の推移



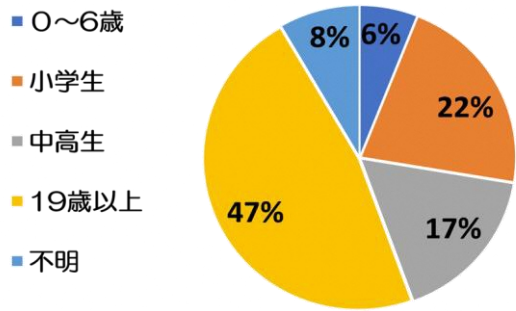
年度別 相談のべ件数



相談者の医学的診断の状況 令和2年度相談実人数1,087人内訳



相談者 年齢別内訳



関係機関連携/普及啓発・研修

	令和元年度	令和2年度
個別事例に関する連絡調整	923	1,479
個別事例に関する支援会議	50	39
個別事例に関する機関コンサル	176	58
関係機関との連携会議	77	53
機関全体への機関コンサル	226	75
普及啓発・研修開催	130	70
計	1,582	1,774

単位：件

令和2年度の対応状況

単発相談の実人数は減少したが、継続相談の実人数は大きな増減はなかった。相談のべ件数もほぼ前年同様の実績となった。家族からの相談が減少し、本人からの相談が増加している。

新型コロナウイルス感染症の影響により、コンサルテーションや連携会議、研修事業は減少したが、連絡調整を細やかに行うことにより、関係機関との連携を行った。