

平成 25 年 版

福岡市 税務統計

福岡市

第1 財 政

第2 市税予算・決算

第3 市 民 税

第4 固 定 資 産 税
都 市 計 画 税

第5 諸 税

第6 地 方 譲 与 税
交 付 金 入
税 外 収 入

第7 納 税 ・ 管 理

第8 税 制

第9 そ の 他

第10 区 別 決 算 状 況

目 次

第1 財 政

1. 平成25年度・平成24年度当初予算額比較	2
2. 平成24年度歳入歳出決算額	4
3. 一般会計歳入歳出決算額の推移	6
4. 一般会計の予算額・決算額及び市税の割合の推移	8

第2 市税予算・決算

1. 平成24年度・平成25年度市税当初予算額	10
2. 市税当初予算額年度別推移	12
3. 市税最終予算額年度別推移	14
4. 市税の予算・決算及び収入率の推移	16
5. 平成24年度市税決算状況	18
6. 市税年度別決算状況	20
7. 税目別月別調定収入状況	30

第3 市 民 税

1. 個人市県民税決算調定額の推移	36
2. 個人市民税の納税義務者の推移	38
3. 個人市民税の所得割額の推移	38
4. 法人市民税調定額の推移	40
5. 法人市民税業態別課税状況(平成24年度現年度)	42
6. 法人市民税業態別法人税割段階調	44
7. 法人市民税業態別資本金等段階調	46
8. 決算期別法人数・法人税割額調	48

第4 固定資産税・都市計画税

1. 固定資産税調定額の推移	52
2. 都市計画税調定額の推移	53
3. 固定資産税・都市計画税年度別課税標準額(現年度)	54
4. 平成24年度宅地の用途地区別分類	54
5. 土地に関する調(平成24年度概要調書による)	56
6. 家屋に関する調(平成24年度概要調書による)	58
7. 償却資産に関する調(平成24年度概要調書による)	60
8. 国有資産等所在市交付金及び納付金に関する調	62
9. 固定資産評価審査申出年度別調	64

第5 諸 税

1. 軽自動車税	66
2. 市たばこ税	66
3. 特別土地保有税	68
4. 事業所税	68
5. 入湯税	69

第6 地方譲与税・交付金・税外収入

1. 地方譲与税・交付金及び主な税外収入決算額	72
2. 所得譲与税	74
3. 特別とん譲与税	74
4. 地方揮発油譲与税・地方道路譲与税	75
5. 石油ガス譲与税	75
6. 自動車重量譲与税	76
7. 航空機燃料譲与税	76
8. 利子割交付金	77
9. 配当割交付金	77
10. 株式等譲渡所得割交付金	78
11. 地方消費税交付金	78
12. ゴルフ場利用税交付金	79
13. 特別地方消費税交付金	79
14. 自動車取得税交付金	80
15. 軽油引取税交付金	80
16. 国有提供施設等所在市助成交付金	81
17. 県民税徴収事務費委託金	81
18. 市税延滞金及び加算金	82

第7 納税・管理

1. 滞納整理状況	84
2. 公売処分状況	86
3. 差押・参加差押・交付要求処分状況	86
4. 納税貯蓄組合	88
5. 口座振替	89
6. 証明及び閲覧件数	90
7. コンビニエンスストアでの市税の納付状況	91
8. 主要税目納期内納付収入率の推移(税額)	92
9. 主要税目督促状発付件数	92

第8 税 制

1. 市税税率の変遷	96
2. 住民税の所得控除等一覧	108
3. 過去5ヵ年における税制改正等による増減(△)収額	119

第9 その他

1. 税務機構と職員(平成25年度)	122
2. 税務事務電算化の概要	136
3. 人口・世帯数に関する調	138
4. 市税負担額	138
5. 国税徴収額	140
6. 県税徴収額	146
7. 指定都市の決算額等に関する調	148
8. 地方財政計画における市町村税収入見込の推移	168
9. 固定資産評価員及び固定資産評価審査委員会委員名簿	170
10. 租税教室開催状況	170

第10 区別決算状況

1. 平成24年度区別調定額	172
2. 平成24年度区別収入済額	174
3. 平成24年度区別不納欠損額	176
4. 平成24年度区別還付未済額	178
5. 平成24年度区別翌年度繰越額	180
6. 平成24年度区別収入率	182



第1 財 政

1. 平成25年度・平成24年度当初予算額比較	2
2. 平成24年度歳入歳出決算額	4
3. 一般会計歳入歳出決算額の推移	6
4. 一般会計の予算額・決算額及び市税の割合の推移	8

1. 平成25年度・平成24年度当初予算額比較

(1) 会計別

区 分	平成25年度 千円	平成24年度 千円	比 較 千円	前年比 %
総 計	1,794,164,590	1,841,745,041	△ 47,580,451	97.4
○ 一般会計	759,627,000	766,233,000	△ 6,606,000	99.1
○ 特別会計	810,856,043	838,951,367	△ 28,095,324	96.7
後期高齢者医療	16,083,170	16,438,578	△ 355,408	97.8
国民健康保険事業	147,148,965	144,363,359	2,785,606	101.9
介護保険事業	85,164,120	81,317,512	3,846,608	104.7
母子寡婦福祉資金貸付事業	1,276,172	1,162,368	113,804	109.8
集落排水事業	404,083	404,478	△ 395	99.9
中央卸売市場	8,212,570	13,363,544	△ 5,150,974	61.5
港湾整備事業	21,983,210	33,130,770	△ 11,147,560	66.4
市営渡船事業	1,314,210	1,420,634	△ 106,424	92.5
筥崎土地地区画整理事業	1,282,361	1,293,872	△ 11,511	99.1
伊都土地地区画整理事業	3,246,069	3,284,626	△ 38,557	98.8
香椎駅周辺土地地区画整理事業	5,787,554	4,750,474	1,037,080	121.8
公共用地先行取得事業	893,467	1,161,920	△ 268,453	76.9
駐車場	528,135	490,999	37,136	107.6
財産区	307,995	279,740	28,255	110.1
市営競艇事業	78,145,491	76,597,299	1,548,192	102.0
市立病院機構病院事業債管理	1,791,184	1,765,112	26,072	101.5
市債管理	437,287,287	457,726,082	△ 20,438,795	95.5
○ 企業会計	223,681,547	236,560,674	△ 12,879,127	94.6
下水道事業	102,761,562	115,447,504	△ 12,685,942	89.0
水道事業	58,733,957	58,211,688	522,269	100.9
工業用水道事業	336,125	486,859	△ 150,734	69.0
高速鉄道事業	61,849,903	62,414,623	△ 564,720	99.1

(2)一般会計款別明細

ア 歳入

款 別	平成25年度		平成24年度		比 較	
	千円	構成比 %	千円	構成比 %	千円	前年比 %
歳入総額	759,627,000	100.0	766,233,000	100.0	△ 6,606,000	99.1
市税	268,644,235	35.4	264,114,473	34.5	4,529,762	101.7
地方譲与税	6,465,001	0.9	6,588,000	0.9	△ 122,999	98.1
利子割交付金	496,000	0.1	595,000	0.1	△ 99,000	83.4
配当割交付金	342,000	0.0	280,000	0.0	62,000	122.1
株式等譲渡所得割交付金	110,000	0.0	109,000	0.0	1,000	100.9
地方消費税交付金	15,877,000	2.1	16,899,000	2.2	△ 1,022,000	94.0
ゴルフ場利用税交付金	45,000	0.0	45,000	0.0	0	100.0
自動車取得税交付金	1,124,000	0.1	1,125,000	0.1	△ 1,000	99.9
軽油引取税交付金	5,409,000	0.7	5,114,000	0.7	295,000	105.8
国有提供施設等所在市助成交付金	32,000	0.0	31,000	0.0	1,000	103.2
地方特例交付金	567,000	0.1	675,000	0.1	△ 108,000	84.0
地方交付税	39,100,000	5.1	43,500,000	5.7	△ 4,400,000	89.9
交通安全対策特別交付金	750,000	0.1	750,000	0.1	0	100.0
分担金及び負担金	12,968,801	1.7	12,241,459	1.6	727,342	105.9
使用料及び手数料	22,607,281	3.0	22,047,006	2.9	560,275	102.5
国庫支出金	121,637,905	16.0	119,014,547	15.5	2,623,358	102.2
県支出金	25,337,593	3.3	24,282,182	3.2	1,055,411	104.3
財産収入	1,898,324	0.3	2,409,027	0.3	△ 510,703	78.8
寄附金	161,308	0.0	152,250	0.0	9,058	105.9
繰入金	9,371,528	1.2	6,177,712	0.8	3,193,816	151.7
繰越金	100,000	0.0	100,000	0.0	0	100.0
諸収入	155,564,357	20.5	164,937,677	21.5	△ 9,373,320	94.3
市債	71,018,667	9.4	75,045,667	9.8	△ 4,027,000	94.6

イ 歳出

款 別	平成25年度		平成24年度		比 較	
	千円	構成比 %	千円	構成比 %	千円	前年比 %
歳出総額	759,627,000	100.0	766,233,000	100.0	△ 6,606,000	99.1
議会費	1,888,481	0.2	1,942,605	0.3	△ 54,124	97.2
総務費	45,053,762	5.9	45,185,360	5.9	△ 131,598	99.7
子ども育成費	92,676,910	12.2	89,021,736	11.6	3,655,174	104.1
保健福祉費	188,072,068	24.8	181,263,407	23.7	6,808,661	103.8
環境費	30,068,373	4.0	29,517,597	3.9	550,776	101.9
農林水産業費	11,790,398	1.5	11,934,815	1.6	△ 144,417	98.8
経済観光文化費	125,200,821	16.5	134,959,469	17.6	△ 9,758,648	92.8
土木費	39,171,726	5.2	37,799,073	4.9	1,372,653	103.6
都市計画費	59,468,361	7.8	64,679,650	8.4	△ 5,211,289	91.9
港湾費	7,496,434	1.0	6,837,896	0.9	658,538	109.6
消防費	14,168,331	1.9	13,625,624	1.8	542,707	104.0
教育費	46,374,017	6.1	47,411,244	6.2	△ 1,037,227	97.8
災害復旧費	5,000	0.0	5,000	0.0	0	100.0
公債費	97,875,911	12.9	101,369,613	13.2	△ 3,493,702	96.6
諸支出金	16,407	0.0	379,911	0.0	△ 363,504	4.3
予備費	300,000	0.0	300,000	0.0	0	100.0

※構成比については、端数の関係で総数と内訳の合計とは一致しない場合がある。

2. 平成24年度歳入歳出決算額

(1) 会計別

区 分	歳 入	歳 出
	千円	千円
総 計	1,770,840,565	1,788,653,394
○ 一般会計	763,723,480	752,311,163
○ 特別会計	817,010,492	812,180,379
後期高齢者医療	14,871,779	14,770,929
国民健康保険事業	144,045,668	142,376,119
介護保険事業	79,647,327	78,758,040
母子寡婦福祉資金貸付事業	1,185,415	534,874
集落排水事業	401,319	401,319
中央卸売市場	13,043,149	13,032,447
港湾整備事業	20,120,803	19,892,794
市営渡船事業	1,321,984	1,321,984
宮崎土地地区画整理事業	1,279,945	1,279,945
伊都土地地区画整理事業	3,369,573	3,350,174
香椎駅周辺土地地区画整理事業	4,541,148	4,146,859
公共用地先行取得事業	1,135,419	1,135,419
駐車場	476,129	476,129
財産区	267,099	235,893
市営競艇事業	80,349,986	79,513,705
市立病院機構病院事業債管理	1,676,874	1,676,874
市債管理	449,276,875	449,276,875
○ 企業会計	190,106,593	224,161,852
下水道事業	92,802,314	108,937,948
水道事業	44,805,295	53,331,309
工業用水道事業	342,726	368,099
高速鉄道事業	52,156,258	61,524,496

(2) 一般会計款別明細

ア 歳入

款	最終予算額		決算額		比較 (B)-(A)
	(A)	構成比	(B)	構成比	
	千円	%	千円	%	千円
歳入総額	812,814,933	100.0	763,723,480	100.0	△ 49,091,453
市税	268,844,539	33.1	269,697,253	35.3	852,714
地方譲与税	7,038,466	0.9	6,954,797	0.9	△ 83,669
利子割交付金	595,000	0.1	504,979	0.1	△ 90,021
配当割交付金	280,000	0.0	391,970	0.0	111,970
株式等譲渡所得割交付金	109,000	0.0	101,166	0.0	△ 7,834
地方消費税交付金	16,899,000	2.1	16,623,453	2.2	△ 275,547
ゴルフ場利用税交付金	45,000	0.0	45,072	0.0	72
自動車取得税交付金	1,125,000	0.1	1,343,843	0.2	218,843
軽油引取税交付金	5,114,000	0.6	5,805,268	0.8	691,268
国有提供施設等所在市助成交付金	31,000	0.0	30,640	0.0	△ 360
地方特例交付金	617,174	0.1	617,174	0.1	0
地方交付税	40,385,095	5.0	40,343,007	5.3	△ 42,088
交通安全対策特別交付金	750,000	0.1	699,607	0.1	△ 50,393
分担金及び負担金	12,344,878	1.5	11,881,654	1.5	△ 463,224
使用料及び手数料	22,047,006	2.7	21,932,780	2.9	△ 114,226
国庫支出金	131,896,033	16.2	119,682,902	15.7	△ 12,213,131
県支出金	30,197,252	3.7	25,440,520	3.3	△ 4,756,732
財産収入	2,901,121	0.4	2,822,966	0.4	△ 78,155
寄附金	152,250	0.0	141,819	0.0	△ 10,431
繰入金	3,131,621	0.4	2,660,293	0.3	△ 471,328
繰越金	10,596,759	1.3	10,596,759	1.4	0
諸収入	164,894,072	20.3	149,486,758	19.6	△ 15,407,314
市債	92,820,667	11.4	75,918,800	9.9	△ 16,901,867

イ 歳出

款	最終予算額		決算額		比較 (B)-(A)
	(A)	構成比	(B)	構成比	
	千円	%	千円	%	千円
歳出総額	812,814,933	100.0	752,311,163	100.0	△ 60,503,770
議会費	1,924,672	0.2	1,829,560	0.2	△ 95,112
総務費	51,916,775	6.4	49,633,273	6.6	△ 2,283,502
こども育成費	94,053,404	11.6	87,864,432	11.7	△ 6,188,972
保健福祉費	185,866,972	22.9	180,421,111	24.0	△ 5,445,861
環境費	29,436,866	3.6	28,955,323	3.8	△ 481,543
農林水産業費	12,177,824	1.5	8,826,077	1.2	△ 3,351,747
経済観光文化費	135,431,538	16.7	123,273,775	16.4	△ 12,157,763
土木費	45,436,738	5.6	36,564,143	4.9	△ 8,872,595
都市計画費	78,671,910	9.7	65,840,104	8.7	△ 12,831,806
港湾費	9,272,637	1.1	7,173,894	1.0	△ 2,098,743
消防費	13,575,967	1.7	13,316,400	1.8	△ 259,567
教育費	53,634,451	6.6	47,493,242	6.3	△ 6,141,209
災害復旧費	53,581	0.0	37,126	0.0	△ 16,455
公債費	100,094,133	12.3	99,993,733	13.3	△ 100,400
諸支出金	879,911	0.1	877,970	0.1	△ 1,941
予備費	176,504	0.0	-	-	△ 176,504
商工費	211,050	0.0	211,000	0.0	△ 50

※端数の関係で、総数と内訳の合計とは一致しない場合がある。

3. 一般会計歳入歳出決算額の推移

款	平成19年度		平成20年度		平成21年度	
	決算額	構成比	決算額	構成比	決算額	構成比
	千円	%	千円	%	千円	%
歳入総額	671,161,499	100.0	675,673,475	100.0	748,962,248	100.0
市税	270,492,309	40.3	272,645,884	40.4	264,210,966	35.3
地方譲与税	7,083,467	1.1	6,793,339	1.0	6,866,459	0.9
利子割交付金	1,022,613	0.2	1,018,453	0.2	848,174	0.1
配当割交付金	811,759	0.1	283,795	0.0	245,664	0.0
株式等譲渡所得割交付金	532,219	0.1	112,135	0.0	137,523	0.0
地方消費税交付金	15,937,432	2.4	15,124,444	2.2	16,096,231	2.1
ゴルフ場利用税交付金	53,899	0.0	50,904	0.0	49,967	0.0
特別地方消費税交付金	438	0.0	-	-	-	-
自動車取得税交付金	2,592,749	0.4	2,176,821	0.3	1,467,037	0.2
軽油引取税交付金	5,649,914	0.8	5,134,062	0.8	5,131,104	0.7
国有提供施設等所在市助成交付金	34,172	0.0	33,175	0.0	30,622	0.0
地方特例交付金	1,989,126	0.3	3,083,019	0.5	2,984,664	0.4
地方交付税	38,086,540	5.7	40,052,557	5.9	41,362,986	5.5
交通安全対策特別交付金	818,219	0.1	725,009	0.1	716,314	0.1
分担金及び負担金	6,174,142	0.9	6,230,211	0.9	9,557,469	1.3
使用料及び手数料	22,704,984	3.4	22,402,573	3.3	21,789,924	2.9
国庫支出金	84,106,394	12.5	83,758,881	12.4	126,918,336	16.9
県支出金	16,415,714	2.4	17,125,108	2.5	19,008,724	2.5
財産収入	2,769,522	0.4	1,402,482	0.2	2,784,191	0.4
寄付金	236,882	0.0	475,895	0.1	198,656	0.0
繰入金	7,527,953	1.1	7,006,974	1.0	11,010,927	1.5
繰越金	12,254,678	1.8	8,385,663	1.2	8,033,664	1.1
諸収入	109,401,574	16.3	125,019,591	18.5	140,944,680	18.8
市債	64,464,800	9.6	56,632,500	8.4	68,567,966	9.2
歳出総額	662,775,836	100.0	667,639,811	100.0	741,444,148	100.0
議会費	1,776,971	0.3	1,758,694	0.3	1,731,781	0.2
総務費	54,093,207	8.2	54,915,555	8.2	76,697,845	10.3
こども育成費	60,313,836	9.1	62,542,493	9.4	66,223,309	8.9
保健福祉費	132,801,799	20.0	136,562,564	20.5	149,820,457	20.2
環境費	33,864,591	5.1	30,852,794	4.6	30,480,208	4.1
農林水産業費	10,951,038	1.7	10,325,495	1.5	10,040,385	1.4
経済観光文化費	-	-	-	-	-	-
土木費	48,685,496	7.3	42,692,296	6.4	42,613,739	5.7
都市計画費	79,911,011	12.1	76,603,459	11.5	78,054,985	10.5
港湾費	7,628,244	1.2	6,536,061	1.0	8,422,516	1.1
消防費	15,727,533	2.4	14,459,738	2.2	14,040,879	1.9
教育費	41,937,552	6.3	44,153,610	6.6	54,000,300	7.3
災害復旧費	1,091,413	0.2	1,166,126	0.2	804,338	0.1
公債費	103,162,801	15.6	101,974,117	15.3	102,340,916	13.8
諸支出金	66,409	0.0	18,385	0.0	29,566	0.0
予備費	-	-	-	-	-	-
商工費	70,763,935	10.7	83,078,424	12.4	106,142,924	14.3

※端数の関係で、総数と内訳の合計とは一致しない場合がある。

平成22年度		平成23年度		平成24年度		款
決算額	構成比	決算額	構成比	決算額	構成比	
千円	%	千円	%	千円	%	
760,068,130	100.0	774,388,596	100.0	763,723,480	100.0	歳入総額
265,394,105	34.9	268,264,013	34.6	269,697,253	35.3	市税
6,873,156	0.9	6,774,267	0.9	6,954,797	0.9	地方譲与税
807,461	0.1	597,187	0.1	504,979	0.1	利子割交付金
319,875	0.0	374,097	0.0	391,970	0.0	配当割交付金
109,663	0.0	93,067	0.0	101,166	0.0	株式等譲渡所得割交付金
16,068,578	2.1	16,379,249	2.1	16,623,453	2.2	地方消費税交付金
45,784	0.0	46,961	0.0	45,072	0.0	ゴルフ場利用税交付金
-	-	-	-	-	-	特別地方消費税交付金
1,093,656	0.1	1,007,009	0.1	1,343,843	0.2	自動車取得税交付金
5,221,899	0.7	5,271,226	0.7	5,805,268	0.8	軽油引取税交付金
30,659	0.0	30,666	0.0	30,640	0.0	国有提供施設等所在市助成交付金
2,121,574	0.3	1,887,538	0.2	617,174	0.1	地方特例交付金
43,353,232	5.7	41,459,142	5.4	40,343,007	5.3	地方交付税
706,516	0.1	708,249	0.1	699,607	0.1	交通安全対策特別交付金
11,161,507	1.5	11,439,825	1.5	11,881,654	1.5	分担金及び負担金
21,270,787	2.8	21,417,416	2.8	21,932,780	2.9	使用料及び手数料
116,994,569	15.4	124,691,928	16.1	119,682,902	15.7	国庫支出金
23,321,308	3.1	25,173,864	3.3	25,440,520	3.3	県支出金
2,381,122	0.3	1,545,689	0.2	2,822,966	0.4	財産収入
215,700	0.0	92,557	0.0	141,819	0.0	寄附金
9,375,588	1.2	6,095,589	0.8	2,660,293	0.3	繰入金
7,518,100	1.0	7,215,798	0.9	10,596,759	1.4	繰越金
152,717,891	20.1	156,194,359	20.2	149,486,758	19.6	諸収入
72,965,400	9.6	77,628,900	10.0	75,918,800	9.9	市債
752,852,332	100.0	763,791,837	100.0	752,311,163	100.0	歳出総額
1,697,277	0.2	1,985,823	0.3	1,829,560	0.2	議会費
50,112,649	6.7	48,210,001	6.3	49,633,273	6.6	総務費
86,055,826	11.4	88,477,158	11.6	87,864,432	11.7	子ども育成費
163,641,054	21.7	173,761,382	22.7	180,421,111	24.0	保健福祉費
29,740,607	4.0	29,408,616	3.9	28,955,323	3.8	環境費
9,540,016	1.3	8,849,820	1.2	8,826,077	1.2	農林水産業費
-	-	-	-	123,273,775	16.4	経済観光文化費
40,064,158	5.3	37,975,331	5.0	36,564,143	4.9	土木費
70,055,411	9.3	72,746,749	9.5	65,840,104	8.7	都市計画費
7,260,652	1.0	7,424,333	1.0	7,173,894	1.0	港湾費
14,255,389	1.9	13,357,892	1.7	13,316,400	1.8	消防費
51,315,347	6.8	49,825,009	6.5	47,493,242	6.3	教育費
742,617	0.1	97,484	0.0	37,126	0.0	災害復旧費
106,755,834	14.2	106,007,926	13.9	99,993,733	13.3	公債費
4,661	0.0	21,108	0.0	877,970	0.1	諸支出金
-	-	-	-	-	-	予備費
121,610,834	16.2	125,643,205	16.4	211,000	0.0	商工費

4. 一般会計の予算額・決算額及び市税の割合の推移

年度	当初予算額 千円	最終予算額 千円	決算額 千円	最終予算額と 決算額の差 千円	決算額の 前年度差 千円	市税の占める割合		
						当初予算額 %	最終予算額 %	決算額 %
2	480,692,000	499,271,219	495,440,569	△ 3,830,650	25,763,396	42.5	41.4	41.9
3	513,628,000	529,191,048	524,911,649	△ 4,279,399	29,471,080	41.4	42.1	42.9
4	544,889,000	582,127,019	571,371,608	△ 10,755,411	46,459,959	41.8	39.1	40.2
5	592,592,000	676,327,933	662,411,592	△ 13,916,341	91,039,984	40.1	34.4	35.3
6	663,346,000	710,356,402	695,601,936	△ 14,754,466	33,190,344	34.2	31.7	32.7
7	666,595,000	712,319,698	694,174,162	△ 18,145,536	△ 1,427,774	35.6	33.7	34.8
8	678,427,000	716,728,356	696,692,468	△ 20,035,888	2,518,306	36.4	35.2	36.1
9	712,330,000	722,224,078	727,097,671	4,873,593	30,405,203	37.0	36.1	35.9
10	703,393,000	791,891,823	767,043,225	△ 24,848,598	39,945,554	37.2	32.3	33.5
11	720,294,000	803,161,669	770,911,144	△ 32,250,525	3,867,919	35.3	31.8	33.5
12	713,549,000	761,795,142	734,375,214	△ 27,419,928	△ 36,535,930	34.2	32.9	34.2
13	706,736,000	760,041,789	733,805,897	△ 26,235,892	△ 569,317	36.0	33.1	34.3
14	722,803,000	783,256,720	735,574,534	△ 47,682,186	1,768,637	34.3	32.0	34.1
15	721,374,000	766,200,698	733,070,343	△ 33,130,355	△ 2,504,191	34.1	32.0	33.5
16	731,729,000	773,494,366	744,876,162	△ 28,618,204	11,805,819	33.5	32.0	33.5
17	692,726,000	730,999,564	705,964,942	△ 25,034,622	△ 38,911,220	36.5	34.3	35.5
18	678,305,000	710,483,970	686,039,485	△ 24,444,485	△ 19,925,457	37.4	36.4	37.8
19	674,041,000	698,097,762	671,161,499	△ 26,936,263	△ 14,877,986	40.7	38.8	40.3
20	663,787,000	720,082,738	675,673,475	△ 44,409,263	4,511,976	41.3	38.0	40.4
21	692,237,000	775,601,514	748,962,248	△ 26,639,266	73,288,773	38.9	33.9	35.3
22	738,648,000	797,377,730	760,068,130	△ 37,309,600	11,105,882	35.6	33.1	34.9
23	766,182,000	806,663,766	774,388,596	△ 32,275,170	14,320,466	34.7	33.2	34.6
24	766,233,000	812,814,933	763,723,480	△ 49,091,453	△ 10,665,116	34.5	33.1	35.3
25	759,627,000					35.4		



第2 市税予算・決算

1. 平成24年度・平成25年度市税当初予算額	10
2. 市税当初予算額年度別推移	12
3. 市税最終予算額年度別推移	14
4. 市税の予算・決算及び収入率の推移	16
5. 平成24年度市税決算状況	18
6. 市税年度別決算状況	20
7. 税目別月別調定収入状況	30

1. 平成24年度・平成25年度市税当初予算額

税 目	平 成 2 4 年 度				
	当 初 予 算 額			前年度予算額に対 する増減(△)収額	前年度予算額 に対する伸率
	調定見込額	収入率	収入見込額		
	千円	%	千円	千円	%
市 民 税	123,052,474	95.2	117,107,504	1,476,174	1.3
個 人	86,534,626	93.5	80,892,533	1,067,715	1.3
現年課税分	81,386,072	97.8	79,611,830	1,143,498	1.5
(現年度)	80,850,072	97.9	79,185,830	1,102,498	1.4
均等割	1,935,043	97.2	1,880,668	15,664	0.8
所得割	78,915,029	98.0	77,305,162	1,086,834	1.4
(過年度)	536,000	79.5	426,000	41,000	10.6
滞納繰越分	5,148,554	24.9	1,280,703	△ 75,783	△ 5.6
法 人	36,517,848	99.2	36,214,971	408,459	1.1
現年課税分	36,158,421	99.9	36,128,421	407,047	1.1
(現年度)	35,637,421	100.0	35,637,421	498,047	1.4
均等割	7,605,027	100.0	7,605,027	89,716	1.2
法人税割	28,032,394	100.0	28,032,394	408,331	1.5
(過年度)	521,000	94.2	491,000	△ 91,000	△ 15.6
滞納繰越分	359,427	24.1	86,550	1,412	1.7
固定資産税	109,264,276	96.7	105,645,943	△ 4,065,869	△ 3.7
固定資産税	108,450,340	96.7	104,832,007	△ 4,001,421	△ 3.7
現年課税分	104,939,208	98.9	103,782,179	△ 3,934,972	△ 3.7
(現年度)	104,784,208	98.9	103,635,179	△ 3,953,972	△ 3.7
土地	40,440,767	98.8	39,951,434	△ 124,625	△ 0.3
家屋	52,214,854	98.8	51,583,054	△ 3,687,203	△ 6.7
償却資産	12,128,587	99.8	12,100,691	△ 142,144	△ 1.2
(過年度)	155,000	94.8	147,000	19,000	14.8
滞納繰越分	3,511,132	29.9	1,049,828	△ 66,449	△ 6.0
交付金	813,936	100.0	813,936	△ 64,448	△ 7.3
軽自動車税	1,319,129	92.0	1,213,908	21,137	1.8
現年課税分	1,229,253	97.0	1,192,504	21,991	1.9
(現年度)	1,229,053	97.0	1,192,304	21,991	1.9
(過年度)	200	100.0	200	0	0.0
滞納繰越分	89,876	23.8	21,404	△ 854	△ 3.8
市たばこ税	11,127,537	100.0	11,127,537	1,155,417	11.6
現年課税分	11,127,537	100.0	11,127,537	1,155,417	11.6
(現年度)	11,127,527	100.0	11,127,527	1,155,417	11.6
(過年度)	10	100.0	10	0	0.0
滞納繰越分	—	—	0	—	—
特別土地保有税	2,566	8.7	223	△ 684	△ 75.4
現年課税分	100	100.0	100	△ 400	△ 80.0
(現年度)	—	—	—	—	—
(過年度)	100	100.0	100	△ 400	△ 80.0
滞納繰越分	2,466	5.0	123	△ 284	△ 69.8
入 湯 税	22,148	98.0	21,704	3,292	17.9
現年課税分	21,803	99.5	21,687	3,313	18.0
(現年度)	21,793	99.5	21,677	3,313	18.0
(過年度)	10	100.0	10	0	0.0
滞納繰越分	345	4.9	17	△ 21	△ 55.3
事 業 所 税	7,122,438	99.7	7,100,656	153,857	2.2
現年課税分	7,098,134	99.9	7,088,997	154,195	2.2
(現年度)	7,028,134	99.9	7,018,997	144,195	2.1
資産割	5,175,781	99.9	5,169,052	92,990	1.8
従業者割	1,852,353	99.9	1,849,945	51,205	2.8
(過年度)	70,000	100.0	70,000	10,000	16.7
滞納繰越分	24,304	48.0	11,659	△ 338	△ 2.8
都 市 計 画 税	22,748,054	96.3	21,896,998	△ 860,949	△ 3.8
現年課税分	21,918,454	98.8	21,652,349	△ 841,512	△ 3.7
(現年度)	21,909,454	98.8	21,644,349	△ 846,512	△ 3.8
土地	10,638,580	98.8	10,509,853	△ 2,778	0.0
家屋	11,270,874	98.8	11,134,496	△ 843,734	△ 7.0
(過年度)	9,000	88.9	8,000	5,000	166.7
滞納繰越分	829,600	29.5	244,649	△ 19,437	△ 7.4
市 税 合 計	274,658,622	96.2	264,114,473	△ 2,117,625	△ 0.8
現年課税分	264,692,918	98.8	261,419,540	△ 1,955,871	△ 0.7
(現年度)	263,401,598	98.8	260,277,220	△ 1,939,471	△ 0.7
(過年度)	1,291,320	88.5	1,142,320	△ 16,400	△ 1.4
滞納繰越分	9,965,704	27.0	2,694,933	△ 161,754	△ 5.7

平成25年度					税目
当初予算額			前年度予算額に対する増減(△)収額	前年度予算額に対する伸率	
調定見込額	収入率	収入見込額			
千円	%	千円	千円	%	
124,638,453	95.5	119,053,951	1,946,447	1.7	市民税
88,740,344	94.0	83,453,249	2,560,716	3.2	個人
84,048,557	97.9	82,317,837	2,706,007	3.4	現年課税分
83,600,557	98.0	81,958,837	2,773,007	3.5	(現年度)
1,966,089	97.3	1,913,201	32,533	1.7	均等割
81,634,468	98.1	80,045,636	2,740,474	3.5	所得割
448,000	80.1	359,000	△ 67,000	△ 15.7	(過年度)
4,691,787	24.2	1,135,412	△ 145,291	△ 11.3	滞納繰越分
35,898,109	99.2	35,600,702	△ 614,269	△ 1.7	法人
35,540,781	99.9	35,512,781	△ 615,640	△ 1.7	現年課税分
35,022,781	100.0	35,022,781	△ 614,640	△ 1.7	(現年度)
7,674,568	100.0	7,674,568	69,541	0.9	均等割
27,348,213	100.0	27,348,213	△ 684,181	△ 2.4	法人税割
518,000	94.6	490,000	△ 1,000	△ 0.2	(過年度)
357,328	24.6	87,921	1,371	1.6	滞納繰越分
109,567,924	96.8	106,101,484	455,541	0.4	固定資産税
108,767,769	96.8	105,301,329	469,322	0.4	固定資産税
105,553,207	98.8	104,316,066	533,887	0.5	現年課税分
105,422,207	98.8	104,196,066	560,887	0.5	(現年度)
40,163,733	98.7	39,645,621	△ 305,813	△ 0.8	土地
53,417,301	98.7	52,728,218	1,145,164	2.2	家屋
11,841,173	99.8	11,822,227	△ 278,464	△ 2.3	償却資産
131,000	91.6	120,000	△ 27,000	△ 18.4	(過年度)
3,214,562	30.6	985,263	△ 64,565	△ 6.2	滞納繰越分
800,155	100.0	800,155	△ 13,781	△ 1.7	交付金
1,378,202	92.6	1,275,903	61,995	5.1	軽自動車税
1,288,819	97.3	1,253,897	61,393	5.1	現年課税分
1,288,619	97.3	1,253,697	61,393	5.1	(現年度)
200	100.0	200	0	0.0	(過年度)
89,383	24.6	22,006	602	2.8	滞納繰越分
12,913,147	100.0	12,913,147	1,785,610	16.0	市たばこ税
12,913,147	100.0	12,913,147	1,785,610	16.0	現年課税分
12,913,137	100.0	12,913,137	1,785,610	16.0	(現年度)
10	100.0	10	0	0.0	(過年度)
—	—	0	—	—	滞納繰越分
2,748	8.4	232	9	4.0	特別土地保有税
100	100.0	100	0	0.0	現年課税分
—	—	—	—	—	(現年度)
100	100.0	100	0	0.0	(過年度)
2,648	5.0	132	9	7.3	滞納繰越分
22,614	97.6	22,066	362	1.7	入湯税
22,145	99.5	22,043	356	1.6	現年課税分
22,135	99.5	22,033	356	1.6	(現年度)
10	100.0	10	0	0.0	(過年度)
469	4.9	23	6	35.3	滞納繰越分
7,342,457	99.6	7,314,658	214,002	3.0	事業所税
7,311,170	99.9	7,302,481	213,484	3.0	現年課税分
7,241,170	99.9	7,232,481	213,484	3.0	(現年度)
5,291,113	99.9	5,284,764	115,712	2.2	資産割
1,950,057	99.9	1,947,717	97,772	5.3	従業者割
70,000	100.0	70,000	0	0.0	(過年度)
31,287	38.9	12,177	518	4.4	滞納繰越分
22,774,466	96.4	21,962,794	65,796	0.3	都市計画税
22,016,821	98.7	21,729,667	77,318	0.4	現年課税分
22,011,821	98.7	21,725,667	81,318	0.4	(現年度)
10,495,542	98.7	10,359,100	△ 150,753	△ 1.4	土地
11,516,279	98.7	11,366,567	232,071	2.1	家屋
5,000	80.0	4,000	△ 4,000	△ 50.0	(過年度)
757,645	30.8	233,127	△ 11,522	△ 4.7	滞納繰越分
278,640,011	96.4	268,644,235	4,529,762	1.7	市税合計
269,494,902	98.8	266,168,174	4,748,634	1.8	現年課税分
268,322,582	98.8	265,124,854	4,847,634	1.9	(現年度)
1,172,320	89.0	1,043,320	△ 99,000	△ 8.7	(過年度)
9,145,109	27.1	2,476,061	△ 218,872	△ 8.1	滞納繰越分

2. 市税当初予算額年度別推移

税 目	平成 22 年度				平成 23 年度			
	調定見込額	収入率	収入見込額	伸 率	調定見込額	収入率	収入見込額	伸 率
	千円	%	千円	%	千円	%	千円	%
市 民 税	120,431,379	94.6	113,917,213	△ 6.4	121,949,868	94.8	115,631,330	1.5
個 人	86,917,289	93.0	80,834,665	△ 5.7	85,844,807	93.0	79,824,818	△ 1.2
現年課税分	81,713,762	97.3	79,545,231	△ 5.5	80,405,082	97.6	78,468,332	△ 1.4
(現年度)	81,206,762	97.5	79,175,231	△ 5.6	79,889,082	97.7	78,083,332	△ 1.4
均等割	1,934,447	96.6	1,868,869	△ 0.7	1,924,669	96.9	1,865,004	△ 0.2
所得割	79,272,315	97.5	77,306,362	△ 5.7	77,964,413	97.8	76,218,328	△ 1.4
(過年度)	507,000	73.0	370,000	10.4	516,000	74.6	385,000	4.1
滞納繰越分	5,203,527	24.8	1,289,434	△ 13.5	5,439,725	24.9	1,356,486	5.2
法 人	33,514,090	98.7	33,082,548	△ 8.2	36,105,061	99.2	35,806,512	8.2
現年課税分	33,033,013	99.8	32,983,013	△ 8.2	35,745,374	99.9	35,721,374	8.3
(現年度)	32,398,013	100.0	32,398,013	△ 8.0	35,139,374	100.0	35,139,374	8.5
均等割	7,293,280	100.0	7,293,280	△ 4.8	7,515,311	100.0	7,515,311	3.0
法人税割	25,104,733	100.0	25,104,733	△ 8.9	27,624,063	100.0	27,624,063	10.0
(過年度)	635,000	92.1	585,000	△ 15.1	606,000	96.0	582,000	△ 0.5
滞納繰越分	481,077	20.7	99,535	△ 8.1	359,687	23.7	85,138	△ 14.5
固定資産税	112,833,871	96.3	108,610,133	1.6	113,566,963	96.6	109,711,812	1.0
固定資産税	111,976,237	96.2	107,752,499	1.6	112,688,579	96.6	108,833,428	1.0
現年課税分	108,211,637	98.7	106,757,139	1.6	109,002,063	98.8	107,717,151	0.9
(現年度)	108,091,637	98.7	106,657,139	1.6	108,860,063	98.8	107,589,151	0.9
土地	40,800,026	98.5	40,200,266	0.7	40,583,351	98.7	40,076,059	△ 0.3
家屋	54,734,854	98.5	53,930,252	3.1	55,969,881	98.7	55,270,257	2.5
償却資産	12,556,757	99.8	12,526,621	△ 1.8	12,306,831	99.5	12,242,835	△ 2.3
(過年度)	120,000	83.3	100,000	8.7	142,000	90.1	128,000	28.0
滞納繰越分	3,764,600	26.4	995,360	0.6	3,686,516	30.3	1,116,277	12.1
交付金	857,634	100.0	857,634	0.5	878,384	100.0	878,384	2.4
軽自動車税	1,276,086	91.3	1,164,988	2.1	1,309,105	91.1	1,192,771	2.4
現年課税分	1,187,882	96.4	1,145,601	2.8	1,212,080	96.6	1,170,513	2.2
(現年度)	1,187,682	96.4	1,145,401	2.8	1,211,880	96.6	1,170,313	2.2
(過年度)	200	100.0	200	5.3	200	100.0	200	0.0
滞納繰越分	88,204	22.0	19,387	△ 28.1	97,025	22.9	22,258	14.8
市たばこ税	9,843,441	100.0	9,843,441	△ 0.4	9,972,120	100.0	9,972,120	1.3
現年課税分	9,843,441	100.0	9,843,441	△ 0.4	9,972,120	100.0	9,972,120	1.3
(現年度)	9,843,431	100.0	9,843,431	△ 0.4	9,972,110	100.0	9,972,110	1.3
(過年度)	10	100.0	10	0.0	10	100.0	10	0.0
滞納繰越分	—	—	—	—	0	—	0	—
特別土地保有税	10,044	9.7	977	△ 32.2	8,646	10.5	907	△ 7.2
現年課税分	500	100.0	500	0.0	500	100.0	500	0.0
(現年度)	—	—	—	—	0	—	0	—
(過年度)	500	100.0	500	0.0	500	100.0	500	0.0
滞納繰越分	9,544	5.0	477	△ 49.4	8,146	5.0	407	△ 14.7
入 湯 税	22,008	99.0	21,788	△ 30.5	19,531	94.3	18,412	△ 15.5
現年課税分	21,838	99.7	21,779	△ 30.5	18,762	97.9	18,374	△ 15.6
(現年度)	21,828	99.7	21,769	△ 30.5	18,752	97.9	18,364	△ 15.6
(過年度)	10	100.0	10	0.0	10	100.0	10	0.0
滞納繰越分	170	5.3	9	80.0	769	4.9	38	322.2
事 業 所 税	7,012,678	99.4	6,969,538	△ 1.1	7,001,222	99.2	6,946,799	△ 0.3
現年課税分	6,967,270	99.9	6,956,924	△ 1.1	6,948,579	99.8	6,934,802	△ 0.3
(現年度)	6,897,270	99.8	6,886,924	△ 1.1	6,888,579	99.8	6,874,802	△ 0.2
資産割	5,045,446	99.9	5,037,878	0.1	5,086,234	99.8	5,076,062	0.8
従業者割	1,851,824	99.8	1,849,046	△ 4.3	1,802,345	99.8	1,798,740	△ 2.7
(過年度)	70,000	100.0	70,000	0.0	60,000	100.0	60,000	△ 14.3
滞納繰越分	45,408	27.8	12,614	25.9	52,643	22.8	11,997	△ 4.9
都市計画税	23,653,052	95.5	22,592,197	1.5	23,641,517	96.3	22,757,947	0.7
現年課税分	22,666,327	98.5	22,328,939	1.5	22,781,862	98.7	22,493,861	0.7
(現年度)	22,661,327	98.5	22,325,939	1.5	22,777,862	98.7	22,490,861	0.7
土地	10,742,349	98.5	10,583,362	△ 0.2	10,646,780	98.7	10,512,631	△ 0.7
家屋	11,918,978	98.5	11,742,577	3.0	12,131,082	98.7	11,978,230	2.0
(過年度)	5,000	60.0	3,000	△ 25.0	4,000	75.0	3,000	0.0
滞納繰越分	986,725	26.7	263,258	8.1	859,655	30.7	264,086	0.3
市 税 合 計	275,082,559	95.7	263,120,275	△ 2.2	277,468,972	96.0	266,232,098	1.2
現年課税分	264,503,304	98.5	260,440,201	△ 2.1	266,964,806	98.7	263,375,411	1.1
(現年度)	263,165,584	98.5	259,311,481	△ 2.1	265,636,086	98.7	262,216,691	1.1
(過年度)	1,337,720	84.4	1,128,720	△ 5.2	1,328,720	87.2	1,158,720	2.7
滞納繰越分	10,579,255	25.3	2,680,074	△ 6.6	10,504,166	27.2	2,856,687	6.6

平成 24 年度				平成 25 年度				税 目
調定見込額	収入率	収入見込額	伸 率	調定見込額	収入率	収入見込額	伸 率	
千円	%	千円	%	千円	%	千円	%	
123,052,474	95.2	117,107,504	1.3	124,638,453	95.5	119,053,951	1.7	市 民 税
86,534,626	93.5	80,892,533	1.3	88,740,344	94.0	83,453,249	3.2	個 人
81,386,072	97.8	79,611,830	1.5	84,048,557	97.9	82,317,837	3.4	現年課税分
80,850,072	97.9	79,185,830	1.4	83,600,557	98.0	81,958,837	3.5	(現年度)
1,935,043	97.2	1,880,668	0.8	1,966,089	97.3	1,913,201	1.7	均等割
78,915,029	98.0	77,305,162	1.4	81,634,468	98.1	80,045,636	3.5	所得割
536,000	79.5	426,000	10.6	448,000	80.1	359,000	△ 15.7	(過年度)
5,148,554	24.9	1,280,703	△ 5.6	4,691,787	24.2	1,135,412	△ 11.3	滞納繰越分
36,517,848	99.2	36,214,971	1.1	35,898,109	99.2	35,600,702	△ 1.7	法 人
36,158,421	99.9	36,128,421	1.1	35,540,781	99.9	35,512,781	△ 1.7	現年課税分
35,637,421	100.0	35,637,421	1.4	35,022,781	100.0	35,022,781	△ 1.7	(現年度)
7,605,027	100.0	7,605,027	1.2	7,674,568	100.0	7,674,568	0.9	均等割
28,032,394	100.0	28,032,394	1.5	27,348,213	100.0	27,348,213	△ 2.4	法人税割
521,000	94.2	491,000	△ 15.6	518,000	94.6	490,000	△ 0.2	(過年度)
359,427	24.1	86,550	1.7	357,328	24.6	87,921	1.6	滞納繰越分
109,264,276	96.7	105,645,943	△ 3.7	109,567,924	96.8	106,101,484	0.4	固 定 資 産 税
108,450,340	96.7	104,832,007	△ 3.7	108,767,769	96.8	105,301,329	0.4	固定資産税
104,939,208	98.9	103,782,179	△ 3.7	105,553,207	98.8	104,316,066	0.5	現年課税分
104,784,208	98.9	103,635,179	△ 3.7	105,422,207	98.8	104,196,066	0.5	(現年度)
40,440,767	98.8	39,951,434	△ 0.3	40,163,733	98.7	39,645,621	△ 0.8	土 地
52,214,854	98.8	51,583,054	△ 6.7	53,417,301	98.7	52,728,218	2.2	家 屋
12,128,587	99.8	12,100,691	△ 1.2	11,841,173	99.8	11,822,227	△ 2.3	償却資産
155,000	94.8	147,000	14.8	131,000	91.6	120,000	△ 18.4	(過年度)
3,511,132	29.9	1,049,828	△ 6.0	3,214,562	30.6	985,263	△ 6.2	滞納繰越分
813,936	100.0	813,936	△ 7.3	800,155	100.0	800,155	△ 1.7	交 付 金
1,319,129	92.0	1,213,908	1.8	1,378,202	92.6	1,275,903	5.1	軽自動車税
1,229,253	97.0	1,192,504	1.9	1,288,819	97.3	1,253,897	5.1	現年課税分
1,229,053	97.0	1,192,304	1.9	1,288,619	97.3	1,253,697	5.1	(現年度)
200	100.0	200	0.0	200	100.0	200	0.0	(過年度)
89,876	23.8	21,404	△ 3.8	89,383	24.6	22,006	2.8	滞納繰越分
11,127,537	100.0	11,127,537	11.6	12,913,147	100.0	12,913,147	16.0	市たばこ税
11,127,537	100.0	11,127,537	11.6	12,913,147	100.0	12,913,147	16.0	現年課税分
11,127,527	100.0	11,127,527	11.6	12,913,137	100.0	12,913,137	16.0	(現年度)
10	100.0	10	0.0	10	100.0	10	0.0	(過年度)
—	—	0	—	—	—	0	—	滞納繰越分
2,566	8.7	223	△ 75.4	2,748	8.4	232	4.0	特別土地保有税
100	100.0	100	△ 80.0	100	100.0	100	0.0	現年課税分
—	—	—	—	—	—	—	—	(現年度)
100	100.0	100	△ 80.0	100	100.0	100	0.0	(過年度)
2,466	5.0	123	△ 69.8	2,648	5.0	132	7.3	滞納繰越分
22,148	98.0	21,704	17.9	22,614	97.6	22,066	1.7	入 湯 税
21,803	99.5	21,687	18.0	22,145	99.5	22,043	1.6	現年課税分
21,793	99.5	21,677	18.0	22,135	99.5	22,033	1.6	(現年度)
10	100.0	10	0.0	10	100.0	10	0.0	(過年度)
345	4.9	17	△ 55.3	469	4.9	23	35.3	滞納繰越分
7,122,438	99.7	7,100,656	2.2	7,342,457	99.6	7,314,658	3.0	事 業 所 税
7,098,134	99.9	7,088,997	2.2	7,311,170	99.9	7,302,481	3.0	現年課税分
7,028,134	99.9	7,018,997	2.1	7,241,170	99.9	7,232,481	3.0	(現年度)
5,175,781	99.9	5,169,052	1.8	5,291,113	99.9	5,284,764	2.2	資 産 割
1,852,353	99.9	1,849,945	2.8	1,950,057	99.9	1,947,717	5.3	従業者割
70,000	100.0	70,000	16.7	70,000	100.0	70,000	0.0	(過年度)
24,304	48.0	11,659	△ 2.8	31,287	38.9	12,177	4.4	滞納繰越分
22,748,054	96.3	21,896,998	△ 3.8	22,774,466	96.4	21,962,794	0.3	都 市 計 画 税
21,918,454	98.8	21,652,349	△ 3.7	22,016,821	98.7	21,729,667	0.4	現年課税分
21,909,454	98.8	21,644,349	△ 3.8	22,011,821	98.7	21,725,667	0.4	(現年度)
10,638,580	98.8	10,509,853	0.0	10,495,542	98.7	10,359,100	△ 1.4	土 地
11,270,874	98.8	11,134,496	△ 7.0	11,516,279	98.7	11,366,567	2.1	家 屋
9,000	88.9	8,000	166.7	5,000	80.0	4,000	△ 50.0	(過年度)
829,600	29.5	244,649	△ 7.4	757,645	30.8	233,127	△ 4.7	滞納繰越分
274,658,622	96.2	264,114,473	△ 0.8	278,640,011	96.4	268,644,235	1.7	市 税 合 計
264,692,918	98.8	261,419,540	△ 0.7	269,494,902	98.8	266,168,174	1.8	現年課税分
263,401,598	98.8	260,277,220	△ 0.7	268,322,582	98.8	265,124,854	1.9	(現年度)
1,291,320	88.5	1,142,320	△ 1.4	1,172,320	89.0	1,043,320	△ 8.7	(過年度)
9,965,704	27.0	2,694,933	△ 5.7	9,145,109	27.1	2,476,061	△ 8.1	滞納繰越分

3. 市税最終予算額年度別推移

税 目	平成 22 年 度				平成 23 年 度			
	調定見込額	収入率	収入見込額	伸 率	調定見込額	収入率	収入見込額	伸 率
	千円	%	千円	%	千円	%	千円	%
市 民 税	121,410,472	94.8	115,096,299	△ 0.5	121,284,976	95.0	115,183,504	0.1
個 人	86,124,868	93.2	80,242,237	△ 4.2	84,739,134	93.1	78,933,546	△ 1.6
現年課税分	80,921,341	97.6	78,952,803	△ 4.0	79,299,409	97.8	77,577,060	△ 1.7
(現年度)	79,857,858	97.7	78,049,548	△ 4.8	78,884,465	97.9	77,251,744	△ 1.0
均等割	1,922,040	96.9	1,862,536	△ 0.4	1,924,669	96.9	1,865,004	0.1
所得割	77,935,818	97.8	76,187,012	△ 4.9	76,959,796	98.0	75,386,740	△ 1.1
(過年度)	1,063,483	84.9	903,255	169.6	414,944	78.4	325,316	△ 64.0
滞納繰越分	5,203,527	24.8	1,289,434	△ 13.5	5,439,725	24.9	1,356,486	5.2
法 人	35,285,604	98.8	34,854,062	9.1	36,545,842	99.2	36,249,958	4.0
現年課税分	34,804,527	99.9	34,754,527	9.2	36,186,155	99.9	36,164,820	4.1
(現年度)	34,169,527	100.0	34,169,527	9.3	35,848,044	100.0	35,848,044	4.9
均等割	7,507,844	100.0	7,507,844	1.6	7,515,311	100.0	7,515,311	0.1
法人税割	26,661,683	100.0	26,661,683	11.7	28,332,733	100.0	28,332,733	6.3
(過年度)	635,000	92.1	585,000	0.1	338,111	93.7	316,776	△ 45.9
滞納繰越分	481,077	20.7	99,535	△ 8.1	359,687	23.7	85,138	△ 14.5
固定資産税	112,833,871	96.3	108,610,133	1.6	113,566,963	96.6	109,711,812	1.0
固定資産税	111,976,237	96.2	107,752,499	1.6	112,688,579	96.6	108,833,428	1.0
現年課税分	108,211,637	98.7	106,757,139	1.6	109,002,063	98.8	107,717,151	0.9
(現年度)	108,091,637	98.7	106,657,139	1.6	108,860,063	98.8	107,589,151	0.9
土地	40,800,026	98.5	40,200,266	0.7	40,583,351	98.7	40,076,059	△ 0.3
家屋	54,734,854	98.5	53,930,252	3.1	55,969,881	98.7	55,270,257	2.5
償却資産	12,556,757	99.8	12,526,621	△ 1.8	12,306,831	99.5	12,242,835	△ 2.3
(過年度)	120,000	83.3	100,000	8.7	142,000	90.1	128,000	28.0
滞納繰越分	3,764,600	26.4	995,360	0.6	3,686,516	30.3	1,116,277	12.1
交付金	857,634	100.0	857,634	0.5	878,384	100.0	878,384	2.4
軽自動車税	1,276,086	91.3	1,164,988	2.1	1,309,105	91.1	1,192,771	2.4
現年課税分	1,187,882	96.4	1,145,601	2.8	1,212,080	96.6	1,170,513	2.2
(現年度)	1,187,682	96.4	1,145,401	2.8	1,211,880	96.6	1,170,313	2.2
(過年度)	200	100.0	200	5.3	200	100.0	200	0.0
滞納繰越分	88,204	22.0	19,387	△ 28.1	97,025	22.9	22,258	14.8
市たばこ税	9,843,441	100.0	9,843,441	0.7	11,802,464	100.0	11,802,464	19.9
現年課税分	9,843,441	100.0	9,843,441	0.7	11,802,464	100.0	11,802,464	19.9
(現年度)	9,843,431	100.0	9,843,431	0.7	11,802,454	100.0	11,802,454	19.9
(過年度)	10	100.0	10	0.0	10	100.0	10	0.0
滞納繰越分	—	—	—	—	—	—	—	—
特別土地保有税	10,044	9.7	977	△ 32.2	8,646	10.5	907	△ 7.2
現年課税分	500	100.0	500	0.0	500	100.0	500	0.0
(現年度)	—	—	—	—	—	—	—	—
(過年度)	500	100.0	500	0.0	500	100.0	500	0.0
滞納繰越分	9,544	5.0	477	△ 49.4	8,146	5.0	407	△ 14.7
入 湯 税	22,008	99.0	21,788	△ 30.5	19,531	94.3	18,412	△ 15.5
現年課税分	21,838	99.7	21,779	△ 30.5	18,762	97.9	18,374	△ 15.6
(現年度)	21,828	99.7	21,769	△ 30.5	18,752	97.9	18,364	△ 15.6
(過年度)	10	100.0	10	0.0	10	100.0	10	0.0
滞納繰越分	170	5.3	9	80.0	769	4.9	38	322.2
事 業 所 税	7,012,678	99.4	6,969,538	0.9	7,001,222	99.2	6,946,799	△ 0.3
現年課税分	6,967,270	99.9	6,956,924	0.9	6,948,579	99.8	6,934,802	△ 0.3
(現年度)	6,897,270	99.8	6,886,924	0.9	6,888,579	99.8	6,874,802	△ 0.2
資産割	5,045,446	99.9	5,037,878	1.3	5,086,234	99.8	5,076,062	0.8
従業者割	1,851,824	99.8	1,849,046	△ 0.1	1,802,345	99.8	1,798,740	△ 2.7
(過年度)	70,000	100.0	70,000	0.0	60,000	100.0	60,000	△ 14.3
滞納繰越分	45,408	27.8	12,614	25.9	52,643	22.8	11,997	△ 4.9
都市計画税	23,653,052	95.5	22,592,197	1.5	23,641,517	96.3	22,757,947	0.7
現年課税分	22,666,327	98.5	22,328,939	1.5	22,781,862	98.7	22,493,861	0.7
(現年度)	22,661,327	98.5	22,325,939	1.5	22,777,862	98.7	22,490,861	0.7
土地	10,742,349	98.5	10,583,362	△ 0.2	10,646,780	98.7	10,512,631	△ 0.7
家屋	11,918,978	98.5	11,742,577	3.0	12,131,082	98.7	11,978,230	2.0
(過年度)	5,000	60.0	3,000	△ 25.0	4,000	75.0	3,000	0.0
滞納繰越分	986,725	26.7	263,258	8.1	859,655	30.7	264,086	0.3
市 税 合 計	276,061,652	95.7	264,299,361	0.6	278,634,424	96.0	267,614,616	1.3
現年課税分	265,482,397	98.5	261,619,287	0.7	268,130,258	98.7	264,757,929	1.2
(現年度)	263,588,194	98.6	259,957,312	0.4	267,170,483	98.8	263,924,117	1.5
(過年度)	1,894,203	87.7	1,661,975	53.0	959,775	86.9	833,812	△ 49.8
滞納繰越分	10,579,255	25.3	2,680,074	△ 6.6	10,504,166	27.2	2,856,687	6.6

平成 24 年 度				平成 25 年 度 (当初)				税 目
調定見込額	収入率	収入見込額	伸 率	調定見込額	収入率	収入見込額	伸 率	
千円	%	千円	%	千円	%	千円	%	
127,131,865	95.4	121,252,055	5.3	124,638,453	95.5	119,053,951	△ 1.8	市 民 税
88,750,908	93.7	83,173,975	5.4	88,740,344	94.0	83,453,249	0.3	個 人
83,602,354	98.0	81,893,272	5.6	84,048,557	97.9	82,317,837	0.5	現年課税分
83,228,487	98.0	81,593,805	5.6	83,600,557	98.0	81,958,837	0.4	(現年度)
1,949,475	97.3	1,897,103	1.7	1,966,089	97.3	1,913,201	0.8	均等割
81,279,012	98.1	79,696,702	5.7	81,634,468	98.1	80,045,636	0.4	所得割
373,867	80.1	299,467	△ 7.9	448,000	80.1	359,000	19.9	(過年度)
5,148,554	24.9	1,280,703	△ 5.6	4,691,787	24.2	1,135,412	△ 11.3	滞納繰越分
38,380,957	99.2	38,078,080	5.0	35,898,109	99.2	35,600,702	△ 6.5	法 人
38,021,530	99.9	37,991,530	5.1	35,540,781	99.9	35,512,781	△ 6.5	現年課税分
37,500,530	100.0	37,500,530	4.6	35,022,781	100.0	35,022,781	△ 6.6	(現年度)
7,605,027	100.0	7,605,027	1.2	7,674,568	100.0	7,674,568	0.9	均等割
29,895,503	100.0	29,895,503	5.5	27,348,213	100.0	27,348,213	△ 8.5	法人税割
521,000	94.2	491,000	55.0	518,000	94.6	490,000	△ 0.2	(過年度)
359,427	24.1	86,550	1.7	357,328	24.6	87,921	1.6	滞納繰越分
109,264,276	96.7	105,645,943	△ 3.7	109,567,924	96.8	106,101,484	0.4	固定資産税
108,450,340	96.7	104,832,007	△ 3.7	108,767,769	96.8	105,301,329	0.4	固定資産税
104,939,208	98.9	103,782,179	△ 3.7	105,553,207	98.8	104,316,066	0.5	現年課税分
104,784,208	98.9	103,635,179	△ 3.7	105,422,207	98.8	104,196,066	0.5	(現年度)
40,440,767	98.8	39,951,434	△ 0.3	40,163,733	98.7	39,645,621	△ 0.8	土地
52,214,854	98.8	51,583,054	△ 6.7	53,417,301	98.7	52,728,218	2.2	家屋
12,128,587	99.8	12,100,691	△ 1.2	11,841,173	99.8	11,822,227	△ 2.3	償却資産
155,000	94.8	147,000	14.8	131,000	91.6	120,000	△ 18.4	(過年度)
3,511,132	29.9	1,049,828	△ 6.0	3,214,562	30.6	985,263	△ 6.2	滞納繰越分
813,936	100.0	813,936	△ 7.3	800,155	100.0	800,155	△ 1.7	交付金
1,319,129	92.0	1,213,908	1.8	1,378,202	92.6	1,275,903	5.1	軽自動車税
1,229,253	97.0	1,192,504	1.9	1,288,819	97.3	1,253,897	5.1	現年課税分
1,229,053	97.0	1,192,304	1.9	1,288,619	97.3	1,253,697	5.1	(現年度)
200	100.0	200	0.0	200	100.0	200	0.0	(過年度)
89,876	23.8	21,404	△ 3.8	89,383	24.6	22,006	2.8	滞納繰越分
11,713,052	100.0	11,713,052	△ 0.8	12,913,147	100.0	12,913,147	10.2	市たばこ税
11,713,052	100.0	11,713,052	△ 0.8	12,913,147	100.0	12,913,147	10.2	現年課税分
11,713,042	100.0	11,713,042	△ 0.8	12,913,137	100.0	12,913,137	10.2	(現年度)
10	100.0	10	0.0	10	100.0	10	0.0	(過年度)
0	—	0	—	—	—	0	—	滞納繰越分
2,566	8.7	223	△ 75.4	2,748	8.4	232	4.0	特別土地保有税
100	100.0	100	△ 80.0	100	100.0	100	0.0	現年課税分
—	—	—	—	—	—	—	—	(現年度)
100	100.0	100	△ 80.0	100	100.0	100	0.0	(過年度)
2,466	5.0	123	△ 69.8	2,648	5.0	132	7.3	滞納繰越分
22,148	98.0	21,704	17.9	22,614	97.6	22,066	1.7	入 湯 税
21,803	99.5	21,687	18.0	22,145	99.5	22,043	1.6	現年課税分
21,793	99.5	21,677	18.0	22,135	99.5	22,033	1.6	(現年度)
10	100.0	10	0.0	10	100.0	10	0.0	(過年度)
345	4.9	17	△ 55.3	469	4.9	23	35.3	滞納繰越分
7,122,438	99.7	7,100,656	2.2	7,342,457	99.6	7,314,658	3.0	事業所税
7,098,134	99.9	7,088,997	2.2	7,311,170	99.9	7,302,481	3.0	現年課税分
7,028,134	99.9	7,018,997	2.1	7,241,170	99.9	7,232,481	3.0	(現年度)
5,175,781	99.9	5,169,052	1.8	5,291,113	99.9	5,284,764	2.2	資産割
1,852,353	99.9	1,849,945	2.8	1,950,057	99.9	1,947,717	5.3	従業者割
70,000	100.0	70,000	16.7	70,000	100.0	70,000	0.0	(過年度)
24,304	48.0	11,659	△ 2.8	31,287	38.9	12,177	4.4	滞納繰越分
22,748,054	96.3	21,896,998	△ 3.8	22,774,466	96.4	21,962,794	0.3	都市計画税
21,918,454	98.8	21,652,349	△ 3.7	22,016,821	98.7	21,729,667	0.4	現年課税分
21,909,454	98.8	21,644,349	△ 3.8	22,011,821	98.7	21,725,667	0.4	(現年度)
10,638,580	98.8	10,509,853	0.0	10,495,542	98.7	10,359,100	△ 1.4	土地
11,270,874	98.8	11,134,496	△ 7.0	11,516,279	98.7	11,366,567	2.1	家屋
9,000	88.9	8,000	166.7	5,000	80.0	4,000	△ 50.0	(過年度)
829,600	29.5	244,649	△ 7.4	757,645	30.8	233,127	△ 4.7	滞納繰越分
279,323,528	96.2	268,844,539	0.5	278,640,011	96.4	268,644,235	△ 0.1	市 税 合 計
269,357,824	98.8	266,149,606	0.5	269,494,902	98.8	266,168,174	0.0	現年課税分
268,228,637	98.8	265,133,819	0.5	268,322,582	98.8	265,124,854	0.0	(現年度)
1,129,187	90.0	1,015,787	21.8	1,172,320	89.0	1,043,320	2.7	(過年度)
9,965,704	27.0	2,694,933	△ 5.7	9,145,109	27.1	2,476,061	△ 8.1	滞納繰越分

4. 市税の予算・決算及び収入率の推移

年度	当初予算額			補正予算額		最終予算額		
	収入額	前年度比較		収入額	当初に 対する 割合	収入額	前年度比較	
		増差額	前年比				増差額	前年比
	千円	千円	%	千円	%	千円	千円	%
3	212,793,173	8,655,143	104.2	10,219,919	4.8	223,013,092	16,263,661	107.9
4	227,882,689	15,089,516	107.1	—	—	227,882,689	4,869,597	102.2
5	237,554,207	9,671,518	104.2	△ 4,570,187	△ 1.9	232,984,020	5,101,331	102.2
6	226,652,956	△ 10,901,251	95.4	△ 1,683,594	△ 0.7	224,969,362	△ 8,014,658	96.6
7	237,556,627	10,903,671	104.8	2,570,251	1.1	240,126,878	15,157,516	106.7
8	246,675,878	9,119,251	103.8	5,730,526	2.3	252,406,404	12,279,526	105.1
9	263,578,857	16,902,979	106.9	△ 3,165,005	△ 1.2	260,413,852	8,007,448	103.2
10	261,639,968	△ 1,938,889	99.3	△ 6,204,145	△ 2.4	255,435,823	△ 4,978,029	98.1
11	254,019,552	△ 7,620,416	97.1	1,711,322	0.7	255,730,874	295,051	100.1
12	244,141,719	△ 9,877,833	96.1	6,385,920	2.6	250,527,639	△ 5,203,235	98.0
13	254,122,530	9,980,811	104.1	△ 2,510,269	△ 1.0	251,612,261	1,084,622	100.4
14	248,143,710	△ 5,978,820	97.6	2,532,117	1.0	250,675,827	△ 936,434	99.6
15	245,729,534	△ 2,414,176	99.0	△ 878,840	△ 0.4	244,850,694	△ 5,825,133	97.7
16	244,965,255	△ 764,279	99.7	2,673,153	1.1	247,638,408	2,787,714	101.1
17	252,787,291	7,822,036	103.2	△ 2,304,471	△ 0.9	250,482,820	2,844,412	101.1
18	253,439,963	652,672	100.3	5,005,066	2.0	258,445,029	7,962,209	103.2
19	274,122,230	20,682,267	108.2	△ 3,425,592	△ 1.2	270,696,638	12,251,609	104.7
20	273,950,959	△ 171,271	99.9	△ 289,063	△ 0.1	273,661,896	2,965,258	101.1
21	269,008,013	△ 4,942,946	98.2	△ 6,229,478	△ 2.3	262,778,535	△ 10,883,361	96.0
22	263,120,275	△ 5,887,738	97.8	1,179,086	0.4	264,299,361	1,520,826	100.6
23	266,232,098	3,111,823	101.2	1,382,518	0.5	267,614,616	3,315,255	101.3
24	264,114,473	△ 2,117,625	99.2	4,730,066	1.8	268,844,539	1,229,923	100.5

決算額					当初予算と決算の差	最終予算と決算の差	年度
収入額	前年度比較		収入率				
	増差額	前年比	対予算	対調定			
千円	千円	%	%	%	千円	千円	
224,960,573	17,224,099	108.3	100.9	97.7	12,167,400	1,947,481	3
229,569,972	4,609,399	102.0	100.7	97.3	1,687,283	1,687,283	4
233,668,593	4,098,621	101.8	100.3	96.7	△ 3,885,614	684,573	5
227,180,136	△ 6,488,457	97.2	101.0	96.2	527,180	2,210,774	6
241,291,992	14,111,856	106.2	100.5	96.1	3,735,365	1,165,114	7
251,822,745	10,530,753	104.4	99.8	95.8	5,146,867	△ 583,659	8
260,804,314	8,981,569	103.6	100.1	95.5	△ 2,774,543	390,462	9
256,947,844	△ 3,856,470	98.5	100.6	95.5	△ 4,692,124	1,512,021	10
258,180,619	1,232,775	100.5	101.0	95.2	4,161,067	2,449,745	11
251,430,198	△ 6,750,421	97.4	100.4	95.1	7,288,479	902,559	12
251,949,499	519,301	100.2	100.1	94.8	△ 2,173,031	337,238	13
250,937,528	△ 1,011,971	99.6	100.1	94.5	2,793,818	261,701	14
245,332,490	△ 5,605,038	97.8	100.2	94.8	△ 397,044	481,796	15
249,195,849	3,863,359	101.6	100.6	95.1	4,230,594	1,557,441	16
250,463,088	1,267,239	100.5	100.0	95.3	△ 2,324,203	△ 19,732	17
259,150,787	8,687,699	103.5	100.3	95.8	5,710,824	705,758	18
270,492,309	11,341,522	104.4	99.9	96.0	△ 3,629,921	△ 204,329	19
272,645,884	2,153,575	100.8	99.6	95.8	△ 1,305,075	△ 1,016,012	20
264,210,966	△ 8,434,918	96.9	100.5	95.6	△ 4,797,047	1,432,431	21
265,394,105	1,183,139	100.4	100.4	95.8	2,273,830	1,094,744	22
268,264,013	2,869,908	101.1	100.2	96.1	2,031,915	649,397	23
269,697,253	1,433,240	100.5	100.3	96.5	5,582,780	852,714	24

5. 平成24年度 市税決算状況

区 分	当初予算額	補正予算額	最終予算額	調定額	収入済額	不納欠損額	収入未済額	還付未済額
市民税	117,107,504	4,144,551	121,252,055	127,141,741	121,608,458	929,644	4,603,639	145,707
個人	80,892,533	2,281,442	83,173,975	88,591,394	83,244,362	860,822	4,486,210	24,220
現年課税分	79,611,830	2,281,442	81,893,272	83,536,418	82,032,814	7,253	1,496,351	23,632
(現年度)	79,185,830	2,407,975	81,593,805	83,202,618	81,763,768	6,573	1,432,277	23,536
均等割	1,880,668	16,435	1,897,103	1,950,355	1,916,627	154	33,574	552
所得割	77,305,162	2,391,540	79,696,702	81,252,263	79,847,141	6,419	1,398,703	22,984
(過年度)	426,000	△ 126,533	299,467	333,800	269,046	680	64,074	96
滞納繰越分	1,280,703	—	1,280,703	5,054,976	1,211,548	853,569	2,989,859	588
法人	36,214,971	1,863,109	38,078,080	38,550,347	38,364,096	68,822	117,429	121,487
現年課税分	36,128,421	1,863,109	37,991,530	38,247,323	38,284,993	2,394	△ 40,064	121,210
(現年度)	35,637,421	1,863,109	37,500,530	37,754,224	37,814,162	1,622	△ 61,560	121,132
均等割	7,605,027	—	7,605,027	7,688,607	7,700,813	330	△ 12,536	24,667
法人税割	28,032,394	1,863,109	29,895,503	30,065,617	30,113,349	1,292	△ 49,024	96,465
(過年度)	491,000	—	491,000	493,099	470,831	772	21,496	78
滞納繰越分	86,550	—	86,550	303,024	79,103	66,428	157,493	277
固定資産税	105,645,943	—	105,645,943	109,258,753	105,946,323	355,945	2,956,485	5,353
固定資産税	104,832,007	—	104,832,007	108,445,179	105,132,749	355,945	2,956,485	5,353
現年課税分	103,782,179	—	103,782,179	105,055,590	104,073,729	11,091	970,770	4,948
(現年度)	103,635,179	—	103,635,179	104,953,089	103,978,070	11,091	963,928	4,948
土地	39,951,434	—	39,951,434	40,460,189	40,043,464	4,762	411,963	2,039
家屋	51,583,054	—	51,583,054	52,121,534	51,584,702	6,134	530,698	2,626
償却資産	12,100,691	—	12,100,691	12,371,366	12,349,904	195	21,267	283
(過年度)	147,000	—	147,000	102,501	95,659	0	6,842	0
滞納繰越分	1,049,828	—	1,049,828	3,389,589	1,059,020	344,854	1,985,715	405
交付金	813,936	—	813,936	813,574	813,574	0	0	0
軽自動車税	1,213,908	—	1,213,908	1,338,462	1,231,075	19,459	87,928	912
現年課税分	1,192,504	—	1,192,504	1,242,659	1,207,536	892	34,231	850
(現年度)	1,192,304	—	1,192,304	1,242,523	1,207,408	892	34,223	850
(過年度)	200	—	200	136	128	0	8	0
滞納繰越分	21,404	—	21,404	95,803	23,539	18,567	53,697	62
市たばこ税	11,127,537	585,515	11,713,052	11,748,448	11,748,448	0	0	0
現年課税分	11,127,537	585,515	11,713,052	11,748,448	11,748,448	0	0	0
(現年度)	11,127,527	585,515	11,713,042	11,748,448	11,748,448	0	0	0
(過年度)	10	—	10	0	0	0	0	0
滞納繰越分	0	—	0	0	0	0	0	0
特別土地保有税	223	—	223	3,253	504	0	2,749	0
現年課税分	100	—	100	0	0	0	0	0
(現年度)	—	—	—	—	—	—	—	—
(過年度)	100	—	100	0	0	0	0	0
滞納繰越分	123	—	123	3,253	504	0	2,749	0
入湯税	21,704	—	21,704	21,766	21,325	0	441	0
現年課税分	21,687	—	21,687	21,396	21,325	0	71	0
(現年度)	21,677	—	21,677	21,396	21,325	0	71	0
(過年度)	10	—	10	0	0	0	0	0
滞納繰越分	17	—	17	370	0	0	370	0
事業所税	7,100,656	—	7,100,656	7,338,032	7,304,709	5,559	27,764	1,698
現年課税分	7,088,997	—	7,088,997	7,298,853	7,285,276	0	13,577	1,698
(現年度)	7,018,997	—	7,018,997	7,208,589	7,195,012	0	13,577	1,698
資産割	5,169,052	—	5,169,052	5,276,602	5,266,664	0	9,938	1,243
従業者割	1,849,945	—	1,849,945	1,931,987	1,928,348	0	3,639	455
(過年度)	70,000	—	70,000	90,264	90,264	0	0	0
滞納繰越分	11,659	—	11,659	39,179	19,433	5,559	14,187	0
都市計画税	21,896,998	—	21,896,998	22,605,515	21,836,411	81,776	687,328	1,233
現年課税分	21,652,349	—	21,652,349	21,813,716	21,586,948	2,602	224,166	1,134
(現年度)	21,644,349	—	21,644,349	21,811,461	21,585,066	2,602	223,793	1,134
土地	10,509,853	—	10,509,853	10,559,022	10,449,423	1,260	108,339	549
家屋	11,134,496	—	11,134,496	11,252,439	11,135,643	1,342	115,454	585
(過年度)	8,000	—	8,000	2,255	1,882	0	373	0
滞納繰越分	244,649	—	244,649	791,799	249,463	79,174	463,162	99
市税合計	264,114,473	4,730,066	268,844,539	279,455,970	269,697,253	1,392,383	8,366,334	154,903
現年課税分	261,419,540	4,730,066	266,149,606	269,777,977	267,054,643	24,232	2,699,102	153,472
(現年度)	260,277,220	4,856,599	265,133,819	268,755,922	266,126,833	22,780	2,606,309	153,298
(過年度)	1,142,320	△ 126,533	1,015,787	1,022,055	927,810	1,452	92,793	174
滞納繰越分	2,694,933	—	2,694,933	9,677,993	2,642,610	1,368,151	5,667,232	1,431

※ 収入済額の構成比については、端数の関係で、総数と内訳の合計とは一致しない場合がある。

(単位:千円,%)

翌年度繰越額	最終予算額との比較		前年度決算額との比較		収入率			収入済額の構成比			区 分
	増減額	伸率	増減額	伸率	24年度	23年度	比較	24年度	23年度	差	
4,749,346	356,403	0.29	5,879,598	5.08	95.65	95.10	0.55	45.1	43.1	2.0	市民税
4,510,430	70,387	0.08	4,251,860	5.38	93.96	93.15	0.81	30.9	29.4	1.5	個人
1,519,983	139,542	0.17	4,313,645	5.55	98.20	97.96	0.24	30.4	29.0	1.4	現年課税分
1,455,813	169,963	0.21	4,386,077	5.67	98.27	98.05	0.22	30.3	28.8	1.5	(現年度)
34,126	19,524	1.03	27,940	1.48	98.27	98.05	0.22	0.7	0.7	0.0	均等割
1,421,687	150,439	0.19	4,358,137	5.77	98.27	98.05	0.22	29.6	28.1	1.5	所得割
64,170	△ 30,421	△ 10.16	△ 72,432	△ 21.21	80.60	80.30	0.30	0.1	0.1	0.0	(過年度)
2,990,447	△ 69,155	△ 5.40	△ 61,785	△ 4.85	23.97	23.32	0.65	0.4	0.5	△ 0.1	滞納繰越分
238,916	286,016	0.75	1,627,738	4.43	99.52	99.57	△ 0.05	14.2	13.7	0.5	法人
81,146	293,463	0.77	1,638,757	4.47	100.10	100.32	△ 0.22	14.2	13.7	0.5	現年課税分
59,572	313,632	0.84	1,480,621	4.08	100.16	100.37	△ 0.21	14.0	13.5	0.5	(現年度)
12,131	95,786	1.26	72,489	0.95	100.16	100.37	△ 0.21	2.9	2.8	0.1	均等割
47,441	217,846	0.73	1,408,132	4.91	100.16	100.37	△ 0.21	11.2	10.7	0.5	法人税割
21,574	△ 20,169	△ 4.11	158,136	50.57	95.48	94.78	0.70	0.2	0.1	0.1	(過年度)
157,770	△ 7,447	△ 8.60	△ 11,019	△ 12.23	26.10	24.64	1.46	0.0	0.0	0.0	滞納繰越分
2,961,838	300,380	0.28	△ 3,644,498	△ 3.33	96.97	96.66	0.31	39.3	40.9	△ 1.6	固定資産税
2,961,838	300,742	0.29	△ 3,579,688	△ 3.29	96.95	96.63	0.32	39.0	40.5	△ 1.5	固定資産税
975,718	291,550	0.28	△ 3,548,864	△ 3.30	99.07	98.87	0.20	38.6	40.1	△ 1.5	現年課税分
968,876	342,891	0.33	△ 3,412,124	△ 3.18	99.07	98.88	0.19	38.6	40.0	△ 1.4	(現年度)
414,002	92,030	0.23	△ 150,789	△ 0.38	98.97	98.75	0.22	14.8	15.0	△ 0.2	土地
533,324	1,648	0.00	△ 3,596,772	△ 6.52	98.97	98.75	0.22	19.1	20.6	△ 1.5	家屋
21,550	249,213	2.06	335,437	2.79	99.83	99.90	△ 0.07	4.6	4.5	0.1	償却資産
6,842	△ 51,341	△ 34.93	△ 136,740	△ 58.84	93.32	95.32	△ 2.00	0.0	0.1	△ 0.1	(過年度)
1,986,120	9,192	0.88	△ 30,824	△ 2.83	31.24	29.87	1.37	0.4	0.4	0.0	滞納繰越分
0	△ 362	△ 0.04	△ 64,810	△ 7.38	100.00	100.00	0.00	0.3	0.3	0.0	交付金
88,840	17,167	1.41	34,641	2.90	91.98	91.40	0.58	0.5	0.4	0.1	軽自動車税
35,081	15,032	1.26	34,756	2.96	97.17	96.91	0.26	0.4	0.4	0.0	現年課税分
35,073	15,104	1.27	34,785	2.97	97.17	96.91	0.26	0.4	0.4	0.0	(現年度)
8	△ 72	△ 36.00	△ 29	△ 18.47	94.12	86.74	7.38	0.0	0.0	0.0	(過年度)
53,759	2,135	9.97	△ 115	△ 0.49	24.57	23.92	0.65	0.0	0.0	0.0	滞納繰越分
0	35,396	0.30	△ 171,796	△ 1.44	100.00	100.00	0.00	4.4	4.4	0.0	市たばこ税
0	35,396	0.30	△ 171,568	△ 1.44	100.00	100.00	0.00	4.4	4.4	0.0	現年課税分
0	35,406	0.30	△ 171,513	△ 1.44	100.00	100.00	0.00	4.4	4.4	0.0	(現年度)
0	△ 10	皆減	△ 55	皆減	—	100.00	—	0.0	0.0	0.0	(過年度)
0	0	—	△ 228	皆減	—	100.00	—	0.0	0.0	0.0	滞納繰越分
2,749	281	126.01	0	0.00	15.49	7.19	8.30	0.0	0.0	0.0	特別土地保有税
0	△ 100	皆減	0	—	—	—	—	0.0	0.0	0.0	現年課税分
—	—	—	—	—	—	—	—	—	—	—	(現年度)
0	△ 100	皆減	0	—	—	—	—	0.0	0.0	0.0	(過年度)
2,749	381	309.76	0	0.00	15.49	7.19	8.30	0.0	0.0	0.0	滞納繰越分
441	△ 379	△ 1.75	△ 218	△ 1.01	97.97	98.31	△ 0.34	0.0	0.0	0.0	入湯税
71	△ 362	△ 1.67	△ 167	△ 0.78	99.67	99.54	0.13	0.0	0.0	0.0	現年課税分
71	△ 352	△ 1.62	△ 167	△ 0.78	99.67	99.54	0.13	0.0	0.0	0.0	(現年度)
0	△ 10	皆減	0	—	—	—	—	0.0	0.0	0.0	(過年度)
370	△ 17	皆減	△ 51	△ 100.00	0.00	15.84	△ 15.84	0.0	0.0	0.0	滞納繰越分
29,462	204,053	2.87	255,387	3.62	99.55	99.49	0.06	2.7	2.6	0.1	事業所税
15,275	196,279	2.77	244,631	3.47	99.81	99.87	△ 0.06	2.7	2.6	0.1	現年課税分
15,275	176,015	2.51	234,415	3.37	99.81	99.88	△ 0.07	2.7	2.6	0.1	(現年度)
11,181	97,612	1.89	170,144	3.34	99.81	99.88	△ 0.07	2.0	1.9	0.1	資産割
4,094	78,403	4.24	64,271	3.45	99.81	99.88	△ 0.07	0.7	0.7	0.0	従業者割
0	20,264	28.95	10,216	12.76	100.00	98.74	1.26	0.0	0.0	0.0	(過年度)
14,187	7,774	66.68	10,756	123.96	49.60	24.30	25.30	0.0	0.0	0.0	滞納繰越分
688,561	△ 60,587	△ 0.28	△ 919,874	△ 4.04	96.60	96.26	0.34	8.1	8.5	△ 0.4	都市計画税
225,300	△ 65,401	△ 0.30	△ 911,079	△ 4.05	98.96	98.74	0.22	8.0	8.4	△ 0.4	現年課税分
224,927	△ 59,283	△ 0.27	△ 907,997	△ 4.04	98.96	98.75	0.21	8.0	8.4	△ 0.4	(現年度)
108,888	△ 60,430	△ 0.57	△ 80,066	△ 0.76	98.96	98.75	0.21	3.9	3.9	0.0	土地
116,039	1,147	0.01	△ 827,931	△ 6.92	98.96	98.75	0.21	4.1	4.5	△ 0.4	家屋
373	△ 6,118	△ 76.48	△ 3,082	△ 62.09	83.46	79.64	3.82	0.0	0.0	0.0	(過年度)
463,261	4,814	1.97	△ 8,795	△ 3.41	31.51	30.22	1.29	0.1	0.1	0.0	滞納繰越分
8,521,237	852,714	0.32	1,433,240	0.53	96.51	96.13	0.38	100.0	100.0	0.0	市税合計
2,852,574	905,037	0.34	1,535,301	0.58	98.99	98.86	0.13	99.0	99.0	0.0	現年課税分
2,759,607	993,014	0.37	1,579,287	0.60	99.02	98.90	0.12	98.7	98.6	0.1	(現年度)
92,967	△ 87,977	△ 8.66	△ 43,986	△ 4.53	90.78	89.44	1.34	0.3	0.4	△ 0.1	(過年度)
5,668,663	△ 52,323	△ 1.94	△ 102,061	△ 3.72	27.31	26.21	1.10	1.0	1.0	0.0	滞納繰越分

6. 市税年度別決算状況

(1) 総括

区分	年度	最終予算額		調定額		収入済額	
		千円	%	千円	%	千円	%
計	15	244,850,694	97.7	258,879,397	97.5	245,332,490	97.8
	16	247,638,408	101.1	262,156,883	101.3	249,195,849	101.6
	17	250,482,820	101.1	262,717,807	100.2	250,463,088	100.5
	18	258,445,029	103.2	270,533,045	103.0	259,150,787	103.5
	19	270,696,638	104.7	281,854,861	104.2	270,492,309	104.4
	20	273,661,896	101.1	284,566,383	101.0	272,645,884	100.8
	21	262,778,535	96.0	276,239,143	97.1	264,210,966	96.9
	22	264,299,361	100.6	276,942,831	100.3	265,394,105	100.4
	23	267,614,616	101.3	279,053,207	100.8	268,264,013	101.1
	24	268,844,539	100.5	279,455,970	100.1	269,697,253	100.5
現年度	15	241,106,861	99.6	244,205,588	99.7	240,988,381	99.6
	16	243,676,048	101.1	248,440,694	101.7	245,360,744	101.8
	17	247,039,635	101.4	249,714,995	100.5	246,798,051	100.6
	18	254,306,607	102.9	257,714,116	103.2	254,892,919	103.3
	19	266,392,713	104.8	269,537,875	104.6	266,241,542	104.5
	20	269,468,002	101.2	272,484,950	101.1	268,747,720	100.9
	21	258,822,090	96.0	263,986,726	96.9	260,146,618	96.8
	22	259,957,312	100.4	264,128,914	100.1	260,785,759	100.2
	23	263,924,117	101.5	267,495,172	101.3	264,547,546	101.4
	24	265,133,819	100.5	268,755,922	100.5	266,126,833	100.6
過年度	15	1,280,090	89.1	1,575,874	93.4	1,385,524	95.1
	16	1,190,919	93.0	1,423,440	90.3	1,269,854	91.7
	17	1,129,440	94.8	1,242,065	87.3	1,051,780	82.8
	18	1,491,160	132.0	1,688,980	136.0	1,534,661	145.9
	19	1,683,401	112.9	1,858,164	110.0	1,611,466	105.0
	20	1,231,710	73.2	1,439,061	77.4	1,251,007	77.6
	21	1,086,076	88.2	1,387,529	96.4	1,237,314	98.9
	22	1,661,975	153.0	1,870,830	134.8	1,670,859	135.0
	23	833,812	50.2	1,086,505	58.1	971,796	58.2
	24	1,015,787	121.8	1,022,055	94.1	927,810	95.5
滞納繰越分	15	2,463,743	90.5	13,097,935	100.7	2,958,585	120.6
	16	2,771,441	112.5	12,292,749	93.9	2,565,251	86.7
	17	2,313,745	83.5	11,760,747	95.7	2,613,257	101.9
	18	2,647,262	114.4	11,129,949	94.6	2,723,207	104.2
	19	2,620,524	99.0	10,458,822	94.0	2,639,301	96.9
	20	2,962,184	113.0	10,642,372	101.8	2,647,157	100.3
	21	2,870,369	96.9	10,864,888	102.1	2,827,034	106.8
	22	2,680,074	93.4	10,943,087	100.7	2,937,487	103.9
	23	2,856,687	106.6	10,471,530	95.7	2,744,671	93.4
	24	2,694,933	94.3	9,677,993	92.4	2,642,610	96.3

不納欠損額	収入未済額	還付未済額	翌年度繰越額	対予算増減(△)額	収入率		年度	区分
					対予算	対調定		
千円	千円	千円	千円	千円	%	%		
1,559,259	11,987,648	362,903	12,350,551	481,796	100.20	94.77	15	計
1,422,348	11,538,686	261,952	11,800,638	1,557,441	100.63	95.06	16	
1,388,381	10,866,338	301,496	11,167,834	△ 19,732	99.99	95.34	17	
1,159,215	10,223,043	263,617	10,486,660	705,758	100.27	95.79	18	
1,021,820	10,340,732	440,161	10,780,893	△ 204,329	99.92	95.97	19	
1,390,444	10,530,055	392,219	10,922,274	△ 1,016,012	99.63	95.81	20	
1,240,776	10,787,401	189,645	10,977,046	1,432,431	100.55	95.65	21	
1,217,467	10,331,259	173,546	10,504,805	1,094,744	100.41	95.83	22	
1,295,032	9,494,162	265,579	9,759,741	649,397	100.24	96.13	23	
1,392,383	8,366,334	154,903	8,521,237	852,714	100.32	96.51	24	
30,856	3,186,351	349,886	3,536,237	△ 118,480	99.95	98.68	15	現 年 度
13,009	3,066,941	242,912	3,309,853	1,684,696	100.69	98.76	16	
36,066	2,880,878	296,999	3,177,877	△ 241,584	99.90	98.83	17	
12,174	2,809,023	261,441	3,070,464	586,312	100.23	98.91	18	
23,669	3,272,664	416,363	3,689,027	△ 151,171	99.94	98.78	19	
64,961	3,672,269	378,830	4,051,099	△ 720,282	99.73	98.63	20	
51,540	3,788,568	184,209	3,972,777	1,324,528	100.51	98.55	21	
23,622	3,319,533	172,007	3,491,540	828,447	100.32	98.73	22	
23,970	2,923,656	262,523	3,186,179	623,429	100.24	98.90	23	
22,780	2,606,309	153,298	2,759,607	993,014	100.37	99.02	24	
60	190,290	3,011	193,301	105,434	108.24	87.92	15	過 年 度
708	152,878	17,703	170,581	78,935	106.63	89.21	16	
176	190,109	3,180	193,289	△ 77,660	93.12	84.68	17	
912	153,407	454	153,861	43,501	102.92	90.86	18	
764	245,934	3,204	249,138	△ 71,935	95.73	86.72	19	
6,220	181,834	2,638	184,472	19,297	101.57	86.93	20	
5,130	145,085	2,930	148,015	151,238	113.93	89.17	21	
2,853	197,118	294	197,412	8,884	100.53	89.31	22	
544	114,165	1,164	115,329	137,984	116.55	89.44	23	
1,452	92,793	174	92,967	△ 87,977	91.34	90.78	24	
1,528,343	8,611,007	10,006	8,621,013	494,842	120.08	22.59	15	滞 納 繰 越 分
1,408,631	8,318,867	1,337	8,320,204	△ 206,190	92.56	20.87	16	
1,352,139	7,795,351	1,317	7,796,668	299,512	112.94	22.22	17	
1,146,129	7,260,613	1,722	7,262,335	75,945	102.87	24.47	18	
997,387	6,822,134	20,594	6,842,728	18,777	100.72	25.24	19	
1,319,263	6,675,952	10,751	6,686,703	△ 315,027	89.37	24.87	20	
1,184,106	6,853,748	2,506	6,856,254	△ 43,335	98.49	26.02	21	
1,190,992	6,814,608	1,245	6,815,853	257,413	109.60	26.84	22	
1,270,518	6,456,341	1,892	6,458,233	△ 112,016	96.08	26.21	23	
1,368,151	5,667,232	1,431	5,668,663	△ 52,323	98.06	27.31	24	

6. 市税年度別決算状況(続)

(2) 税目別年度別比較

税 目	平成 21 年 度			平成 22 年 度		
	調 定 額	収入率	収 入 額	調 定 額	収入率	収 入 額
	千円	%	千円	千円	%	千円
市 民 税	123,531,068	94.7	117,039,523	121,932,618	94.8	115,536,493
個 人	89,908,985	93.1	83,720,594	86,572,612	93.0	80,474,079
現年課税分	84,548,155	97.4	82,364,876	80,956,113	97.7	79,100,116
(現年度)	84,002,772	97.5	81,928,935	79,895,179	97.9	78,182,568
均等割	1,935,465	97.5	1,887,683	1,921,464	97.9	1,880,276
所得割	82,067,307	97.5	80,041,252	77,973,715	97.9	76,302,292
(過年度)	545,383	79.9	435,941	1,060,934	86.5	917,548
滞納繰越分	5,360,830	25.3	1,355,718	5,616,499	24.5	1,373,963
法 人	33,622,083	99.1	33,318,929	35,360,006	99.2	35,062,414
現年課税分	33,221,587	100.1	33,244,584	34,992,017	100.0	34,982,478
(現年度)	32,582,678	100.1	32,626,268	34,407,347	100.1	34,443,894
均等割	7,417,220	100.1	7,427,143	7,562,529	100.1	7,570,562
法人税割	25,165,458	100.1	25,199,125	26,844,818	100.1	26,873,332
(過年度)	638,909	96.8	618,316	584,670	92.1	538,584
滞納繰越分	400,496	18.6	74,345	367,989	21.7	79,936
固定資産税	111,414,330	96.1	107,075,457	112,914,055	96.4	108,873,650
固定資産税	110,561,212	96.1	106,222,339	112,054,804	96.4	108,014,399
現年課税分	106,560,706	98.6	105,120,782	108,170,936	98.8	106,851,370
(現年度)	106,429,715	98.7	105,007,626	108,015,737	98.8	106,704,597
土地	40,589,272	98.6	40,001,368	40,862,074	98.7	40,313,156
家屋	52,927,637	98.6	52,161,022	54,592,214	98.7	53,858,854
償却資産	12,912,806	99.5	12,845,236	12,561,449	99.8	12,532,587
(過年度)	130,991	86.4	113,156	155,199	94.6	146,773
滞納繰越分	4,000,506	27.5	1,101,557	3,883,868	29.9	1,163,029
交付金	853,118	100.0	853,118	859,251	100.0	859,251
軽自動車税	1,263,967	89.4	1,130,067	1,291,975	90.4	1,167,552
現年課税分	1,147,645	96.3	1,105,096	1,181,433	96.6	1,141,163
(現年度)	1,147,483	96.3	1,104,966	1,181,147	96.6	1,140,888
(過年度)	162	80.2	130	286	96.2	275
滞納繰越分	116,322	21.5	24,971	110,542	23.9	26,389
市たばこ税	9,746,829	100.0	9,746,829	10,207,491	100.0	10,207,458
現年課税分	9,746,829	100.0	9,746,829	10,207,491	100.0	10,207,458
(現年度)	9,746,821	100.0	9,746,821	10,207,491	100.0	10,207,458
(過年度)	8	100.0	8	0	—	0
滞納繰越分	0	—	0	0	—	0
特別土地保有税	11,014	3.9	429	10,211	15.3	1,564
現年課税分	0	—	0	0	—	0
(現年度)	—	—	—	—	—	—
(過年度)	0	—	0	0	—	0
滞納繰越分	11,014	3.9	429	10,211	15.3	1,564
入 湯 税	22,745	97.6	22,210	21,508	98.5	21,187
現年課税分	22,680	97.9	22,210	20,973	99.5	20,861
(現年度)	22,680	97.9	22,210	20,973	99.5	20,861
(過年度)	0	—	0	0	—	0
滞納繰越分	65	0.0	0	535	60.9	326
事 業 所 税	7,013,550	99.4	6,971,212	7,019,392	99.5	6,986,377
現年課税分	6,982,666	99.7	6,963,574	6,971,679	99.9	6,961,234
(現年度)	6,916,375	99.7	6,897,283	6,907,472	99.9	6,898,514
資産割	5,031,986	99.7	5,018,096	5,068,805	99.9	5,062,231
従業者割	1,884,389	99.7	1,879,187	1,838,667	99.9	1,836,283
新增設分	—	—	—	—	—	—
(過年度)	66,291	100.0	66,291	64,207	97.7	62,720
滞納繰越分	30,884	24.7	7,638	47,713	52.7	25,143
都 市 計 画 税	23,235,640	95.7	22,225,239	23,545,581	96.0	22,599,824
現年課税分	22,290,869	98.5	21,962,863	22,639,851	98.6	22,332,687
(現年度)	22,285,084	98.5	21,959,391	22,634,317	98.6	22,327,728
土地	10,739,414	98.5	10,582,459	10,747,295	98.6	10,601,719
家屋	11,545,670	98.5	11,376,932	11,887,022	98.6	11,726,009
(過年度)	5,785	60.0	3,472	5,534	89.6	4,959
滞納繰越分	944,771	27.8	262,376	905,730	29.5	267,137
市 税 合 計	276,239,143	95.6	264,210,966	276,942,831	95.8	265,394,105
現年課税分	265,374,255	98.5	261,383,932	265,999,744	98.7	262,456,618
(現年度)	263,986,726	98.5	260,146,618	264,128,914	98.7	260,785,759
(過年度)	1,387,529	89.2	1,237,314	1,870,830	89.3	1,670,859
滞納繰越分	10,864,888	26.0	2,827,034	10,943,087	26.8	2,937,487

平成23年度			平成24年度			税目
調定額	収入率	収入額	調定額	収入率	収入額	
千円	%	千円	千円	%	千円	
121,693,245	95.1	115,728,860	127,141,741	95.6	121,608,458	市民税
84,798,884	93.2	78,992,502	88,591,394	94.0	83,244,362	個人
79,338,735	98.0	77,719,169	83,536,418	98.2	82,032,814	現年課税分
78,913,488	98.1	77,377,691	83,202,618	98.3	81,763,768	(現年度)
1,926,174	98.1	1,888,687	1,950,355	98.3	1,916,627	均等割
76,987,314	98.1	75,489,004	81,252,263	98.3	79,847,141	所得割
425,247	80.3	341,478	333,800	80.6	269,046	(過年度)
5,460,149	23.3	1,273,333	5,054,976	24.0	1,211,548	滞納繰越分
36,894,361	99.6	36,736,358	38,550,347	99.5	38,364,096	法人
36,528,619	100.3	36,646,236	38,247,323	100.1	38,284,993	現年課税分
36,198,712	100.4	36,333,541	37,754,224	100.2	37,814,162	(現年度)
7,600,016	100.4	7,628,324	7,688,607	100.2	7,700,813	均等割
28,598,696	100.4	28,705,217	30,065,617	100.2	30,113,349	法人税割
329,907	94.8	312,695	493,099	95.5	470,831	(過年度)
365,742	24.6	90,122	303,024	26.1	79,103	滞納繰越分
113,376,437	96.7	109,590,821	109,258,753	97.0	105,946,323	固定資産税
112,498,053	96.6	108,712,437	108,445,179	96.9	105,132,749	固定資産税
108,849,262	98.9	107,622,593	105,055,590	99.1	104,073,729	現年課税分
108,605,448	98.9	107,390,194	104,953,089	99.1	103,978,070	(現年度)
40,701,501	98.8	40,194,253	40,460,189	99.0	40,043,464	土地
55,877,859	98.8	55,181,474	52,121,534	99.0	51,584,702	家屋
12,026,088	99.9	12,014,467	12,371,366	99.8	12,349,904	償却資産
243,814	95.3	232,399	102,501	93.3	95,659	(過年度)
3,648,791	29.9	1,089,844	3,389,589	31.2	1,059,020	滞納繰越分
878,384	100.0	878,384	813,574	100.0	813,574	交付金
1,309,063	91.4	1,196,434	1,338,462	92.0	1,231,075	軽自動車税
1,210,193	96.9	1,172,780	1,242,659	97.2	1,207,536	現年課税分
1,210,012	96.9	1,172,623	1,242,523	97.2	1,207,408	(現年度)
181	86.7	157	136	94.1	128	(過年度)
98,870	23.9	23,654	95,803	24.6	23,539	滞納繰越分
11,920,244	100.0	11,920,244	11,748,448	100.0	11,748,448	市たばこ税
11,920,016	100.0	11,920,016	11,748,448	100.0	11,748,448	現年課税分
11,919,961	100.0	11,919,961	11,748,448	100.0	11,748,448	(現年度)
55	100.0	55	0	—	0	(過年度)
228	100.0	228	0	—	0	滞納繰越分
7,012	7.2	504	3,253	15.5	504	特別土地保有税
0	—	0	0	—	0	現年課税分
—	—	—	—	—	—	(現年度)
0	—	0	0	—	0	(過年度)
7,012	7.2	504	3,253	15.5	504	滞納繰越分
21,913	98.3	21,543	21,766	98.0	21,325	入湯税
21,591	99.5	21,492	21,396	99.7	21,325	現年課税分
21,591	99.5	21,492	21,396	99.7	21,325	(現年度)
0	—	0	0	—	0	(過年度)
322	15.8	51	370	0.0	0	滞納繰越分
7,085,430	99.5	7,049,322	7,338,032	99.5	7,304,709	事業所税
7,049,719	99.9	7,040,645	7,298,853	99.8	7,285,276	現年課税分
6,968,651	99.9	6,960,597	7,208,589	99.8	7,195,012	(現年度)
5,102,417	99.9	5,096,520	5,276,602	99.8	5,266,664	資産割
1,866,234	99.9	1,864,077	1,931,987	99.8	1,928,348	従業者割
—	—	—	—	—	—	新增設分
81,068	98.7	80,048	90,264	100.0	90,264	(過年度)
35,711	24.3	8,677	39,179	49.6	19,433	滞納繰越分
23,639,863	96.3	22,756,285	22,605,515	96.6	21,836,411	都市計画税
22,785,158	98.7	22,498,027	21,813,716	99.0	21,586,948	現年課税分
22,778,925	98.7	22,493,063	21,811,461	99.0	21,585,066	(現年度)
10,663,307	98.7	10,529,489	10,559,022	99.0	10,449,423	土地
12,115,618	98.7	11,963,574	11,252,439	99.0	11,135,643	家屋
6,233	79.6	4,964	2,255	83.5	1,882	(過年度)
854,705	30.2	258,258	791,799	31.5	249,463	滞納繰越分
279,053,207	96.1	268,264,013	279,455,970	96.5	269,697,253	市税合計
268,581,677	98.9	265,519,342	269,777,977	99.0	267,054,643	現年課税分
267,495,172	98.9	264,547,546	268,755,922	99.0	266,126,833	(現年度)
1,086,505	89.4	971,796	1,022,055	90.8	927,810	(過年度)
10,471,530	26.2	2,744,671	9,677,993	27.3	2,642,610	滞納繰越分

6. 市税年度別決算状況(続)

(3) 調定額年度別比較

税 目	平成21年度		平成22年度		平成23年度		平成24年度	
	千円	構成比	千円	構成比	千円	構成比	千円	構成比
市民税	123,531,068	44.7	121,932,618	44.0	121,693,245	43.6	127,141,741	45.5
個人	89,908,985	32.5	86,572,612	31.3	84,798,884	30.4	88,591,394	31.7
現年課税分	84,548,155	30.6	80,956,113	29.2	79,338,735	28.4	83,536,418	29.9
(現年度)	84,002,772	30.4	79,895,179	28.8	78,913,488	28.3	83,202,618	29.8
均等割	1,935,465	0.7	1,921,464	0.7	1,926,174	0.7	1,950,355	0.7
所得割	82,067,307	29.7	77,973,715	28.2	76,987,314	27.6	81,252,263	29.1
(過年度)	545,383	0.2	1,060,934	0.4	425,247	0.2	333,800	0.1
滞納繰越分	5,360,830	1.9	5,616,499	2.0	5,460,149	2.0	5,054,976	1.8
法人	33,622,083	12.2	35,360,006	12.8	36,894,361	13.2	38,550,347	13.8
現年課税分	33,221,587	12.0	34,992,017	12.6	36,528,619	13.1	38,247,323	13.7
(現年度)	32,582,678	11.8	34,407,347	12.4	36,198,712	13.0	37,754,224	13.5
均等割	7,417,220	2.7	7,562,529	2.7	7,600,016	2.7	7,688,607	2.8
法人税割	25,165,458	9.1	26,844,818	9.7	28,598,696	10.2	30,065,617	10.8
(過年度)	638,909	0.2	584,670	0.2	329,907	0.1	493,099	0.2
滞納繰越分	400,496	0.1	367,989	0.1	365,742	0.1	303,024	0.1
固定資産税	111,414,330	40.3	112,914,055	40.8	113,376,437	40.6	109,258,753	39.1
固定資産税	110,561,212	40.0	112,054,804	40.5	112,498,053	40.3	108,445,179	38.8
現年課税分	106,560,706	38.6	108,170,936	39.1	108,849,262	39.0	105,055,590	37.6
(現年度)	106,429,715	38.5	108,015,737	39.0	108,605,448	38.9	104,953,089	37.6
土地	40,589,272	14.7	40,862,074	14.8	40,701,501	14.6	40,460,189	14.5
家屋	52,927,637	19.2	54,592,214	19.7	55,877,859	20.0	52,121,534	18.7
償却資産	12,912,806	4.7	12,561,449	4.5	12,026,088	4.3	12,371,366	4.4
(過年度)	130,991	0.0	155,199	0.1	243,814	0.1	102,501	0.0
滞納繰越分	4,000,506	1.4	3,883,868	1.4	3,648,791	1.3	3,389,589	1.2
交付金	853,118	0.3	859,251	0.3	878,384	0.3	813,574	0.3
軽自動車税	1,263,967	0.5	1,291,975	0.5	1,309,063	0.5	1,338,462	0.5
現年課税分	1,147,645	0.4	1,181,433	0.4	1,210,193	0.4	1,242,659	0.4
(現年度)	1,147,483	0.4	1,181,147	0.4	1,210,012	0.4	1,242,523	0.4
(過年度)	162	0.0	286	0.0	181	0.0	136	0.0
滞納繰越分	116,322	0.0	110,542	0.0	98,870	0.0	95,803	0.0
市たばこ税	9,746,829	3.5	10,207,491	3.7	11,920,244	4.3	11,748,448	4.2
現年課税分	9,746,829	3.5	10,207,491	3.7	11,920,016	4.3	11,748,448	4.2
(現年度)	9,746,821	3.5	10,207,491	3.7	11,919,961	4.3	11,748,448	4.2
(過年度)	8	0.0	0	—	55	0.0	0	—
滞納繰越分	0	—	0	—	228	0.0	0	—
特別土地保有税	11,014	0.0	10,211	0.0	7,012	0.0	3,253	0.0
現年課税分	0	—	0	—	0	—	0	—
(現年度)	—	—	—	—	—	—	—	—
(過年度)	0	—	0	—	0	—	0	—
滞納繰越分	11,014	0.0	10,211	0.0	7,012	0.0	3,253	0.0
入湯税	22,745	0.0	21,508	0.0	21,913	0.0	21,766	0.0
現年課税分	22,680	0.0	20,973	0.0	21,591	0.0	21,396	0.0
(現年度)	22,680	0.0	20,973	0.0	21,591	0.0	21,396	0.0
(過年度)	0	—	0	—	0	—	0	—
滞納繰越分	65	0.0	535	0.0	322	0.0	370	0.0
事業所税	7,013,550	2.5	7,019,392	2.5	7,085,430	2.5	7,338,032	2.6
現年課税分	6,982,666	2.5	6,971,679	2.5	7,049,719	2.5	7,298,853	2.6
(現年度)	6,916,375	2.5	6,907,472	2.5	6,968,651	2.5	7,208,589	2.6
資産割	5,031,986	1.8	5,068,805	1.8	5,102,417	1.8	5,276,602	1.9
従業者割	1,884,389	0.7	1,838,667	0.7	1,866,234	0.7	1,931,987	0.7
新增設分	—	—	—	—	—	—	—	—
(過年度)	66,291	0.0	64,207	0.0	81,068	0.0	90,264	0.0
滞納繰越分	30,884	0.0	47,713	0.0	35,711	0.0	39,179	0.0
都市計画税	23,235,640	8.4	23,545,581	8.5	23,639,863	8.5	22,605,515	8.1
現年課税分	22,290,869	8.1	22,639,851	8.2	22,785,158	8.2	21,813,716	7.8
(現年度)	22,285,084	8.1	22,634,317	8.2	22,778,925	8.2	21,811,461	7.8
土地	10,739,414	3.9	10,747,295	3.9	10,663,307	3.8	10,559,022	3.8
家屋	11,545,670	4.2	11,887,022	4.3	12,115,618	4.3	11,252,439	4.0
(過年度)	5,785	0.0	5,534	0.0	6,233	0.0	2,255	0.0
滞納繰越分	944,771	0.3	905,730	0.3	854,705	0.3	791,799	0.3
市税合計	276,239,143	100.0	276,942,831	100.0	279,053,207	100.0	279,455,970	100.0
現年課税分	265,374,255	96.1	265,999,744	96.0	268,581,677	96.2	269,777,977	96.5
(現年度)	263,986,726	95.6	264,128,914	95.4	267,495,172	95.9	268,755,922	96.2
(過年度)	1,387,529	0.5	1,870,830	0.7	1,086,505	0.4	1,022,055	0.4
滞納繰越分	10,864,888	3.9	10,943,087	4.0	10,471,530	3.8	9,677,993	3.5

(注) 構成比については、端数の関係で、総数と内訳の合計とは一致しない場合がある。

平成21年度		平成22年度		平成23年度		平成24年度		税 目
千円	伸比率	千円	伸比率	千円	伸比率	千円	伸比率	
△ 10,321,391	△ 7.7	△ 1,598,450	△ 1.3	△ 239,373	△ 0.2	5,448,496	4.5	市 民 税
△ 772,759	△ 0.9	△ 3,336,373	△ 3.7	△ 1,773,728	△ 2.0	3,792,510	4.5	個 人
△ 1,201,906	△ 1.4	△ 3,592,042	△ 4.2	△ 1,617,378	△ 2.0	4,197,683	5.3	現年課税分
△ 1,100,277	△ 1.3	△ 4,107,593	△ 4.9	△ 981,691	△ 1.2	4,289,130	5.4	(現年度)
32,423	1.7	△ 14,001	△ 0.7	4,710	0.2	24,181	1.3	均等割
△ 1,132,700	△ 1.4	△ 4,093,592	△ 5.0	△ 986,401	△ 1.3	4,264,949	5.5	所得割
△ 101,629	△ 15.7	515,551	94.5	△ 635,687	△ 59.9	△ 91,447	△ 21.5	(過年度)
429,147	8.7	255,669	4.8	△ 156,350	△ 2.8	△ 405,173	△ 7.4	滞納繰越分
△ 9,548,632	△ 22.1	1,737,923	5.2	1,534,355	4.3	1,655,986	4.5	法 人
△ 9,532,907	△ 22.3	1,770,430	5.3	1,536,602	4.4	1,718,704	4.7	現年課税分
△ 9,536,359	△ 22.6	1,824,669	5.6	1,791,365	5.2	1,555,512	4.3	(現年度)
△ 206,922	△ 2.7	145,309	2.0	37,487	0.5	88,591	1.2	均等割
△ 9,329,437	△ 27.0	1,679,360	6.7	1,753,878	6.5	1,466,921	5.1	法人税割
3,452	0.5	△ 54,239	△ 8.5	△ 254,763	△ 43.6	163,192	49.5	(過年度)
△ 15,725	△ 3.8	△ 32,507	△ 8.1	△ 2,247	△ 0.6	△ 62,718	△ 17.1	滞納繰越分
1,870,247	1.7	1,499,725	1.3	462,382	0.4	△ 4,117,684	△ 3.6	固 定 資 産 税
1,863,220	1.7	1,493,592	1.4	443,249	0.4	△ 4,052,874	△ 3.6	固定資産税
1,997,033	1.9	1,610,230	1.5	678,326	0.6	△ 3,793,672	△ 3.5	現年課税分
1,974,924	1.9	1,586,022	1.5	589,711	0.5	△ 3,652,359	△ 3.4	(現年度)
1,663,233	4.3	272,802	0.7	△ 160,573	△ 0.4	△ 241,312	△ 0.6	土 地
513,066	1.0	1,664,577	3.1	1,285,645	2.4	△ 3,756,325	△ 6.7	家 屋
△ 201,375	△ 1.5	△ 351,357	△ 2.7	△ 535,361	△ 4.3	345,278	2.9	償却資産
22,109	20.3	24,208	18.5	88,615	57.1	△ 141,313	△ 58.0	(過年度)
△ 133,813	△ 3.2	△ 116,638	△ 2.9	△ 235,077	△ 6.1	△ 259,202	△ 7.1	滞納繰越分
7,027	0.8	6,133	0.7	19,133	2.2	△ 64,810	△ 7.4	交 付 金
32,364	2.6	28,008	2.2	17,088	1.3	29,399	2.2	軽自動車税
43,131	3.9	33,788	2.9	28,760	2.4	32,466	2.7	現年課税分
43,158	3.9	33,664	2.9	28,865	2.4	32,511	2.7	(現年度)
△ 27	△ 14.3	124	76.5	△ 105	△ 36.7	△ 45	△ 24.9	(過年度)
△ 10,767	△ 8.5	△ 5,780	△ 5.0	△ 11,672	△ 10.6	△ 3,067	△ 3.1	滞納繰越分
△ 443,629	△ 4.4	460,662	4.7	1,712,753	16.8	△ 171,796	△ 1.4	市たばこ税
△ 443,597	△ 4.4	460,662	4.7	1,712,525	16.8	△ 171,568	△ 1.4	現年課税分
△ 443,605	△ 4.4	460,670	4.7	1,712,470	16.8	△ 171,513	△ 1.4	(現年度)
8	皆増	△ 8	皆減	55	皆減	△ 55	皆減	(過年度)
△ 32	皆減	0	—	228	皆増	△ 228	皆減	滞納繰越分
△ 1,591	△ 12.6	△ 803	△ 7.3	△ 3,199	△ 31.3	△ 3,759	△ 53.6	特別土地保有税
△ 690	皆減	0	—	0	—	0	—	現年課税分
—	—	—	—	—	—	—	—	(現年度)
△ 690	皆減	0	—	0	—	0	—	(過年度)
△ 901	△ 7.6	△ 803	△ 7.3	△ 3,199	△ 31.3	△ 3,759	△ 53.6	滞納繰越分
△ 6,747	△ 22.9	△ 1,237	△ 5.4	405	1.9	△ 147	△ 0.7	入 湯 税
△ 6,602	△ 22.5	△ 1,707	△ 7.5	618	2.9	△ 195	△ 0.9	現年課税分
△ 6,602	△ 22.5	△ 1,707	△ 7.5	618	2.9	△ 195	△ 0.9	(現年度)
—	—	—	—	—	—	—	—	(過年度)
△ 145	△ 69.0	470	723.1	△ 213	△ 39.8	48	14.9	滞納繰越分
115,362	1.7	5,842	0.1	66,038	0.9	252,602	3.6	事 業 所 税
128,568	1.9	△ 10,987	△ 0.2	78,040	1.1	249,134	3.5	現年課税分
104,988	1.5	△ 8,903	△ 0.1	61,179	0.9	239,938	3.4	(現年度)
120,957	2.5	36,819	0.7	33,612	0.7	174,185	3.4	資 産 割
△ 15,969	△ 0.8	△ 45,722	△ 2.4	27,567	1.5	65,753	3.5	従業者割
—	—	—	—	—	—	—	—	新增設分
23,580	55.2	△ 2,084	△ 3.1	16,861	26.3	9,196	11.3	(過年度)
△ 13,206	△ 30.0	16,829	54.5	△ 12,002	△ 25.2	3,468	9.7	滞納繰越分
428,145	1.9	309,941	1.3	94,282	0.4	△ 1,034,348	△ 4.4	都 市 計 画 税
460,187	2.1	348,982	1.6	145,307	0.6	△ 971,442	△ 4.3	現年課税分
458,522	2.1	349,233	1.6	144,608	0.6	△ 967,464	△ 4.2	(現年度)
339,391	3.3	7,881	0.1	△ 83,988	△ 0.8	△ 104,285	△ 1.0	土 地
119,131	1.0	341,352	3.0	228,596	1.9	△ 863,179	△ 7.1	家 屋
1,665	40.4	△ 251	△ 4.3	699	12.6	△ 3,978	△ 63.8	(過年度)
△ 32,042	△ 3.3	△ 39,041	△ 4.1	△ 51,025	△ 5.6	△ 62,906	△ 7.4	滞納繰越分
△ 8,327,240	△ 2.9	703,688	0.3	2,110,376	0.8	402,763	0.1	市 税 合 計
△ 8,549,756	△ 3.1	625,489	0.2	2,581,933	1.0	1,196,300	0.4	現年課税分
△ 8,498,224	△ 3.1	142,188	0.1	3,366,258	1.3	1,260,750	0.5	(現年度)
△ 51,532	△ 3.6	483,301	34.8	△ 784,325	△ 41.9	△ 64,450	△ 5.9	(過年度)
222,516	2.1	78,199	0.7	△ 471,557	△ 4.3	△ 793,537	△ 7.6	滞納繰越分

6. 市税年度別決算状況(続)

(4) 収入額年度別比較

税目	平成21年度		平成22年度		平成23年度		平成24年度	
	千円	構成比	千円	構成比	千円	構成比	千円	構成比
市民税	117,039,523	44.3	115,536,493	43.5	115,728,860	43.1	121,608,458	45.1
個人	83,720,594	31.7	80,474,079	30.3	78,992,502	29.4	83,244,362	30.9
現年課税分	82,364,876	31.2	79,100,116	29.8	77,719,169	29.0	82,032,814	30.4
(現年度)	81,928,935	31.0	78,182,568	29.5	77,377,691	28.8	81,763,768	30.3
均等割	1,887,683	0.7	1,880,276	0.7	1,888,687	0.7	1,916,627	0.7
所得割	80,041,252	30.3	76,302,292	28.8	75,489,004	28.1	79,847,141	29.6
(過年度)	435,941	0.2	917,548	0.3	341,478	0.1	269,046	0.1
滞納繰越分	1,355,718	0.5	1,373,963	0.5	1,273,333	0.5	1,211,548	0.4
法人	33,318,929	12.6	35,062,414	13.2	36,736,358	13.7	38,364,096	14.2
現年課税分	33,244,584	12.6	34,982,478	13.2	36,646,236	13.7	38,284,993	14.2
(現年度)	32,626,268	12.3	34,443,894	13.0	36,333,541	13.5	37,814,162	14.0
均等割	7,427,143	2.8	7,570,562	2.9	7,628,324	2.8	7,700,813	2.9
法人税割	25,199,125	9.5	26,873,332	10.1	28,705,217	10.7	30,113,349	11.2
(過年度)	618,316	0.2	538,584	0.2	312,695	0.1	470,831	0.2
滞納繰越分	74,345	0.0	79,936	0.0	90,122	0.0	79,103	0.0
固定資産税	107,075,457	40.5	108,873,650	41.0	109,590,821	40.9	105,946,323	39.3
固定資産税	106,222,339	40.2	108,014,399	40.7	108,712,437	40.5	105,132,749	39.0
現年課税分	105,120,782	39.8	106,851,370	40.3	107,622,593	40.1	104,073,729	38.6
(現年度)	105,007,626	39.7	106,704,597	40.2	107,390,194	40.0	103,978,070	38.6
土地	40,001,368	15.1	40,313,156	15.2	40,194,253	15.0	40,043,464	14.8
家屋	52,161,022	19.7	53,858,854	20.3	55,181,474	20.6	51,584,702	19.1
償却資産	12,845,236	4.9	12,532,587	4.7	12,014,467	4.5	12,349,904	4.6
(過年度)	113,156	0.0	146,773	0.1	232,399	0.1	95,659	0.0
滞納繰越分	1,101,557	0.4	1,163,029	0.4	1,089,844	0.4	1,059,020	0.4
交付金	853,118	0.3	859,251	0.3	878,384	0.3	813,574	0.3
軽自動車税	1,130,067	0.4	1,167,552	0.4	1,196,434	0.4	1,231,075	0.5
現年課税分	1,105,096	0.4	1,141,163	0.4	1,172,780	0.4	1,207,536	0.4
(現年度)	1,104,966	0.4	1,140,888	0.4	1,172,623	0.4	1,207,408	0.4
(過年度)	130	0.0	275	0.0	157	0.0	128	0.0
滞納繰越分	24,971	0.0	26,389	0.0	23,654	0.0	23,539	0.0
市たばこ税	9,746,829	3.7	10,207,458	3.8	11,920,244	4.4	11,748,448	4.4
現年課税分	9,746,829	3.7	10,207,458	3.8	11,920,016	4.4	11,748,448	4.4
(現年度)	9,746,821	3.7	10,207,458	3.8	11,919,961	4.4	11,748,448	4.4
(過年度)	8	0.0	0	—	55	0.0	0	—
滞納繰越分	0	—	0	—	228	0.0	0	—
特別土地保有税	429	0.0	1,564	0.0	504	0.0	504	0.0
現年課税分	0	—	0	—	0	—	0	—
(現年度)	—	—	—	—	—	—	—	—
(過年度)	0	—	0	—	0	—	0	—
滞納繰越分	429	0.0	1,564	0.0	504	0.0	504	0.0
入湯税	22,210	0.0	21,187	0.0	21,543	0.0	21,325	0.0
現年課税分	22,210	0.0	20,861	0.0	21,492	0.0	21,325	0.0
(現年度)	22,210	0.0	20,861	0.0	21,492	0.0	21,325	0.0
(過年度)	0	—	0	—	0	—	0	—
滞納繰越分	0	—	326	0.0	51	0.0	0	—
事業所税	6,971,212	2.6	6,986,377	2.6	7,049,322	2.6	7,304,709	2.7
現年課税分	6,963,574	2.6	6,961,234	2.6	7,040,645	2.6	7,285,276	2.7
(現年度)	6,897,283	2.6	6,898,514	2.6	6,960,597	2.6	7,195,012	2.7
資産割	5,018,096	1.9	5,062,231	1.9	5,096,520	1.9	5,266,664	2.0
従業者割	1,879,187	0.7	1,836,283	0.7	1,864,077	0.7	1,928,348	0.7
新增設分	—	—	—	—	—	—	—	—
(過年度)	66,291	0.0	62,720	0.0	80,048	0.0	90,264	0.0
滞納繰越分	7,638	0.0	25,143	0.0	8,677	0.0	19,433	0.0
都市計画税	22,225,239	8.4	22,599,824	8.5	22,756,285	8.5	21,836,411	8.1
現年課税分	21,962,863	8.3	22,332,687	8.4	22,498,027	8.4	21,586,948	8.0
(現年度)	21,959,391	8.3	22,327,728	8.4	22,493,063	8.4	21,585,066	8.0
土地	10,582,459	4.0	10,601,719	4.0	10,529,489	3.9	10,449,423	3.9
家屋	11,376,932	4.3	11,726,009	4.4	11,963,574	4.5	11,135,643	4.1
(過年度)	3,472	0.0	4,959	0.0	4,964	0.0	1,882	0.0
滞納繰越分	262,376	0.1	267,137	0.1	258,258	0.1	249,463	0.1
市税合計	264,210,966	100.0	265,394,105	100.0	268,264,013	100.0	269,697,253	100.0
現年課税分	261,383,932	98.9	262,456,618	98.9	265,519,342	99.0	267,054,643	99.0
(現年度)	260,146,618	98.5	260,785,759	98.3	264,547,546	98.6	266,126,833	98.7
(過年度)	1,237,314	0.5	1,670,859	0.6	971,796	0.4	927,810	0.3
滞納繰越分	2,827,034	1.1	2,937,487	1.1	2,744,671	1.0	2,642,610	1.0

(注) 構成比については、端数の関係で、総数と内訳の合計とは一致しない場合がある。

平成21年度		平成22年度		平成23年度		平成24年度		税 目
千円	伸比率	千円	伸比率	千円	伸比率	千円	伸比率	
△ 10,674,224	△ 8.4	△ 1,503,030	△ 1.3	192,367	0.2	5,879,598	5.1	市 民 税
△ 963,005	△ 1.1	△ 3,246,515	△ 3.9	△ 1,481,577	△ 1.8	4,251,860	5.4	個 人
△ 1,072,968	△ 1.3	△ 3,264,760	△ 4.0	△ 1,380,947	△ 1.7	4,313,645	5.6	現年課税分
△ 993,056	△ 1.2	△ 3,746,367	△ 4.6	△ 804,877	△ 1.0	4,386,077	5.7	(現年度)
33,413	1.8	△ 7,407	△ 0.4	8,411	0.4	27,940	1.5	均等割
△ 1,026,469	△ 1.3	△ 3,738,960	△ 4.7	△ 813,288	△ 1.1	4,358,137	5.8	所得割
△ 79,912	△ 15.5	481,607	110.5	△ 576,070	△ 62.8	△ 72,432	△ 21.2	(過年度)
109,963	8.8	18,245	1.3	△ 100,630	△ 7.3	△ 61,785	△ 4.9	滞納繰越分
△ 9,711,219	△ 22.6	1,743,485	5.2	1,673,944	4.8	1,627,738	4.4	法 人
△ 9,658,572	△ 22.5	1,737,894	5.2	1,663,758	4.8	1,638,757	4.5	現年課税分
△ 9,691,209	△ 22.9	1,817,626	5.6	1,889,647	5.5	1,480,621	4.1	(現年度)
△ 232,919	△ 3.0	143,419	1.9	57,762	0.8	72,489	1.0	均等割
△ 9,458,290	△ 27.3	1,674,207	6.6	1,831,885	6.8	1,408,132	4.9	法人税割
32,637	5.6	△ 79,732	△ 12.9	△ 225,889	△ 41.9	158,136	50.6	(過年度)
△ 52,647	△ 41.5	5,591	7.5	10,186	12.7	△ 11,019	△ 12.2	滞納繰越分
2,059,033	2.0	1,798,193	1.7	717,171	0.7	△ 3,644,498	△ 3.3	固 定 資 産 税
2,052,006	2.0	1,792,060	1.7	698,038	0.6	△ 3,579,688	△ 3.3	固定資産税
1,941,285	1.9	1,730,588	1.6	771,223	0.7	△ 3,548,864	△ 3.3	現年課税分
1,930,539	1.9	1,696,971	1.6	685,597	0.6	△ 3,412,124	△ 3.2	(現年度)
1,648,814	4.3	311,788	0.8	△ 118,903	△ 0.3	△ 150,789	△ 0.4	土 地
518,659	1.0	1,697,832	3.3	1,322,620	2.5	△ 3,596,772	△ 6.5	家 屋
△ 236,934	△ 1.8	△ 312,649	△ 2.4	△ 518,120	△ 4.1	335,437	2.8	償却資産
10,746	10.5	33,617	29.7	85,626	58.3	△ 136,740	△ 58.8	(過年度)
110,721	11.2	61,472	5.6	△ 73,185	△ 6.3	△ 30,824	△ 2.8	滞納繰越分
7,027	0.8	6,133	0.7	19,133	2.2	△ 64,810	△ 7.4	交 付 金
40,542	3.7	37,485	3.3	28,882	2.5	34,641	2.9	軽自動車税
43,029	4.1	36,067	3.3	31,617	2.8	34,756	3.0	現年課税分
43,087	4.1	35,922	3.3	31,735	2.8	34,785	3.0	(現年度)
△ 58	△ 30.9	145	111.5	△ 118	△ 42.9	△ 29	△ 18.5	(過年度)
△ 2,487	△ 9.1	1,418	5.7	△ 2,735	△ 10.4	△ 115	△ 0.5	滞納繰越分
△ 443,597	△ 4.4	460,629	4.7	1,712,786	16.8	△ 171,796	△ 1.4	市たばこ税
△ 443,597	△ 4.4	460,629	4.7	1,712,558	16.8	△ 171,568	△ 1.4	現年課税分
△ 443,605	△ 4.4	460,637	4.7	1,712,503	16.8	△ 171,513	△ 1.4	(現年度)
8	皆増	△ 8	皆減	55	皆増	△ 55	皆減	(過年度)
—	—	—	—	228	皆増	△ 228	皆減	滞納繰越分
△ 774	△ 64.3	1,135	264.6	△ 1,060	△ 67.8	0	—	特別土地保有税
△ 690	皆減	0	—	0	—	0	—	現年課税分
—	—	—	—	—	—	—	—	(現年度)
△ 690	皆減	0	—	0	—	0	—	(過年度)
△ 84	△ 16.4	1,135	264.6	△ 1,060	△ 67.8	0	—	滞納繰越分
△ 7,116	△ 24.3	△ 1,023	△ 4.6	356	1.7	△ 218	△ 1.0	入 湯 税
△ 7,007	△ 24.0	△ 1,349	△ 6.1	631	3.0	△ 167	△ 0.8	現年課税分
△ 7,007	△ 24.0	△ 1,349	△ 6.1	631	3.0	△ 167	△ 0.8	(現年度)
—	—	—	—	—	—	—	—	(過年度)
△ 109	皆減	326	皆増	△ 275	△ 84.4	△ 51	皆減	滞納繰越分
107,773	1.6	15,165	0.2	62,945	0.9	255,387	3.6	事 業 所 税
119,773	1.8	△ 2,340	0.0	79,411	1.1	244,631	3.5	現年課税分
96,193	1.4	1,231	0.0	62,083	0.9	234,415	3.4	(現年度)
114,491	2.3	44,135	0.9	34,289	0.7	170,144	3.3	資産割
△ 18,298	△ 1.0	△ 42,904	△ 2.3	27,794	1.5	64,271	3.4	従業者割
—	—	—	—	—	—	—	—	新增設分
23,580	55.2	△ 3,571	△ 5.4	17,328	27.6	10,216	12.8	(過年度)
△ 12,000	△ 61.1	17,505	229.2	△ 16,466	△ 65.5	10,756	124.0	滞納繰越分
483,445	2.2	374,585	1.7	156,461	0.7	△ 919,874	△ 4.0	都 市 計 画 税
456,925	2.1	369,824	1.7	165,340	0.7	△ 911,079	△ 4.0	現年課税分
456,929	2.1	368,337	1.7	165,335	0.7	△ 907,997	△ 4.0	(現年度)
336,865	3.3	19,260	0.2	△ 72,230	△ 0.7	△ 80,066	△ 0.8	土 地
120,064	1.1	349,077	3.1	237,565	2.0	△ 827,931	△ 6.9	家 屋
△ 4	△ 0.1	1,487	42.8	5	0.1	△ 3,082	△ 62.1	(過年度)
26,520	11.2	4,761	1.8	△ 8,879	△ 3.3	△ 8,795	△ 3.4	滞納繰越分
△ 8,434,918	△ 3.1	1,183,139	0.4	2,869,908	1.1	1,433,240	0.5	市 税 合 計
△ 8,614,795	△ 3.2	1,072,686	0.4	3,062,724	1.2	1,535,301	0.6	現年課税分
△ 8,601,102	△ 3.2	639,141	0.2	3,761,787	1.4	1,579,287	0.6	(現年度)
△ 13,693	△ 1.1	433,545	35.0	△ 699,063	△ 41.8	△ 43,986	△ 4.5	(過年度)
179,877	6.8	110,453	3.9	△ 192,816	△ 6.6	△ 102,061	△ 3.7	滞納繰越分

6. 市税年度別決算状況(続)

(5) 市税収入の構成比年度別比較

税 目	平成17年度		平成18年度		平成19年度		平成20年度	
	収 入 額	構成比	収 入 額	構成比	収 入 額	構成比	収 入 額	構成比
	千円	%	千円	%	千円	%	千円	%
計	250,463,088	100.0	259,150,787	100.0	270,492,309	100.0	272,645,884	100.0
● 市 民 税	106,126,407	42.4	117,726,591	45.4	127,201,126	47.0	127,713,747	46.8
個 人	66,322,002	(62.5) 26.5	72,614,601	(61.7) 28.0	82,472,891	(64.8) 30.5	84,683,599	(66.3) 31.1
法 人	39,804,405	(37.5) 15.9	45,111,990	(38.3) 17.4	44,728,235	(35.2) 16.5	43,030,148	(33.7) 15.8
● 固定資産税	104,547,394	41.7	101,825,330	39.3	103,451,004	38.2	105,016,424	38.5
土 地	38,016,610	(36.4) 15.2	38,305,161	(37.6) 14.8	38,562,835	(37.3) 14.3	38,788,480	(36.9) 14.2
家 屋	51,585,027	(49.3) 20.6	48,637,322	(47.8) 18.8	50,400,120	(48.7) 18.6	52,186,812	(49.7) 19.1
償却資産	13,734,615	(13.1) 5.5	13,698,161	(13.5) 5.3	13,486,092	(13.0) 5.0	13,195,041	(12.6) 4.8
交 付 金	1,211,142	(1.2) 0.5	1,184,686	(1.2) 0.5	1,001,957	(1.0) 0.4	846,091	(0.8) 0.3
● 軽自動車税	949,666	0.4	1,001,215	0.4	1,048,417	0.4	1,089,525	0.4
● 市たばこ税	10,711,947	4.3	11,013,474	4.2	10,784,700	4.0	10,190,426	3.7
● 特別土地保有税	5,098	0.0	8,226	0.0	15,549	0.0	1,203	0.0
保 有 分	2,707	(53.1) 0.0	1,809	(22.0) 0.0	7,735	(49.7) 0.0	1,194	(99.3) 0.0
取 得 分	2,391	(46.9) 0.0	6,417	(78.0) 0.0	7,814	(50.3) 0.0	9	(0.7) 0.0
● 入 湯 税	14,884	0.0	21,547	0.0	28,416	0.0	29,326	0.0
● 事業所税	6,429,656	2.6	6,618,736	2.6	6,653,782	2.5	6,863,439	2.5
資 産 割	4,741,356	(73.7) 1.9	4,859,906	(73.4) 1.9	4,849,050	(72.9) 1.8	4,957,875	(72.2) 1.8
従業者割	1,672,757	(26.0) 0.7	1,758,830	(26.6) 0.7	1,804,732	(27.1) 0.7	1,905,564	(27.8) 0.7
新 増 設 分	15,543	(0.2) 0.0	0	(0.0) 0.0	0	(0.0) 0.0	0	(0.0) 0.0
● 都市計画税	21,678,036	8.7	20,935,668	8.1	21,309,315	7.9	21,741,794	8.0
土 地	10,427,638	(48.1) 4.2	10,342,615	(49.4) 4.0	10,331,218	(48.5) 3.8	10,366,177	(47.7) 3.8
家 屋	11,250,398	(51.9) 4.5	10,593,053	(50.6) 4.1	10,978,097	(51.5) 4.1	11,375,617	(52.3) 4.2

(注) 1. 構成比については、端数の関係で、総数と内訳の合計とは一致しない場合がある。

2. () は、当該区分の属する税目中における構成比を示す。

平成21年度		平成22年度		平成23年度		平成24年度		税目
収入額	構成比	収入額	構成比	収入額	構成比	収入額	構成比	
千円	%	千円	%	千円	%	千円	%	
264,210,966	100.0	265,394,105	100.0	268,264,013	100.0	269,697,253	100.0	計
117,039,523	44.3	115,536,493	43.5	115,728,860	43.1	121,608,458	45.1	●市民税
83,720,594	(71.5) 31.7	80,474,079	(69.7) 30.3	78,992,502	(68.3) 29.4	83,244,362	(68.5) 30.9	個人
33,318,929	(28.5) 12.6	35,062,414	(30.3) 13.2	36,736,358	(31.7) 13.7	38,364,096	(31.5) 14.2	法人
107,075,457	40.5	108,873,650	41.0	109,590,821	40.9	105,946,323	39.3	●固定資産税
40,479,567	(37.8) 15.3	40,820,821	(37.5) 15.4	40,665,309	(37.1) 15.2	40,492,012	(38.2) 15.0	土地
52,776,402	(49.3) 20.0	54,479,804	(50.0) 20.5	55,800,476	(50.9) 20.8	52,183,984	(49.3) 19.3	家屋
12,966,370	(12.1) 4.9	12,713,774	(11.7) 4.8	12,246,652	(11.2) 4.6	12,456,753	(11.8) 4.6	償却資産
853,118	(0.8) 0.3	859,251	(0.8) 0.3	878,384	(0.8) 0.3	813,574	(0.8) 0.3	交付金
1,130,067	0.4	1,167,552	0.4	1,196,434	0.4	1,231,075	0.6	●軽自動車税
9,746,829	3.7	10,207,458	3.8	11,920,244	4.4	11,748,448	4.4	●市たばこ税
429	0.0	1,564	0.0	504	0.0	504	0.0	●特別土地保有税
420	(97.9) 0.0	1,556	(99.5) 0.0	504	(100.0) 0.0	504	(100.0) 0.0	保有分
9	(2.1) 0.0	8	(0.5) 0.0	0	(0.0) 0.0	0	(0.0) 0.0	取得分
22,210	0.0	21,187	0.0	21,543	0.0	21,325	0.0	●入湯税
6,971,212	2.6	6,986,377	2.6	7,049,322	2.6	7,304,709	2.7	●事業所税
5,082,604	(72.9) 1.9	5,136,970	(73.5) 1.9	5,160,911	(73.2) 1.9	5,354,002	(73.3) 2.0	資産割
1,888,608	(27.1) 0.7	1,849,407	(26.5) 0.7	1,888,411	(26.8) 0.7	1,950,707	(26.7) 0.7	従業者割
0	(0.0) 0.0	0	(0.0) 0.0	0	(0.0) 0.0	0	(0.0) 0.0	新增設分
22,225,239	8.4	22,599,824	8.5	22,756,285	8.5	21,836,411	8.1	●都市計画税
10,713,649	(48.2) 4.1	10,736,263	(47.5) 4.0	10,656,486	(46.8) 4.0	10,569,424	(48.4) 3.9	土地
11,511,590	(51.8) 4.4	11,863,561	(52.5) 4.5	12,099,799	(53.2) 4.5	11,266,987	(51.6) 4.2	家屋

7. 税目別月別調定収入状況

(1) 調定額(月計)

区 分	平成24年6月	7月	8月	9月	10月
	千円	千円	千円	千円	千円
市 民 税	104,711,436	1,474,463	2,002,546	1,250,301	1,773,719
個 人	87,371,230	137,966	159,464	179,063	186,281
法 人	17,340,206	1,336,497	1,843,082	1,071,238	1,587,438
固定資産税	109,288,214	△ 56,186	3	0	40,480
固定資産税	108,474,250	△ 56,186	3	0	40,480
交付金	813,964	0	0	0	0
軽自動車税	1,340,370	△ 499	△ 162	△ 72	△ 117
市たばこ税	2,998,275	997,324	1,026,136	1,020,756	956,533
特別土地保有税	3,253	0	0	0	0
入湯税	5,733	1,470	1,812	2,156	1,729
事業所税	5,386,260	171,380	233,742	123,106	182,288
都市計画税	22,556,762	59,753	1	0	546
計	246,290,303	2,647,705	3,264,078	2,396,247	2,955,178

(2) 調定額(累計)

区 分	平成24年6月	7月	8月	9月	10月
	千円	千円	千円	千円	千円
市民税	104,711,436	106,185,899	108,188,445	109,438,746	111,212,465
個 人	87,371,230	87,509,196	87,668,660	87,847,723	88,034,004
法 人	17,340,206	18,676,703	20,519,785	21,591,023	23,178,461
固定資産税	109,288,214	109,232,028	109,232,031	109,232,031	109,272,511
固定資産税	108,474,250	108,418,064	108,418,067	108,418,067	108,458,547
交付金	813,964	813,964	813,964	813,964	813,964
軽自動車税	1,340,370	1,339,871	1,339,709	1,339,637	1,339,520
市たばこ税	2,998,275	3,995,599	5,021,735	6,042,491	6,999,024
特別土地保有税	3,253	3,253	3,253	3,253	3,253
入湯税	5,733	7,203	9,015	11,171	12,900
事業所税	5,386,260	5,557,640	5,791,382	5,914,488	6,096,776
都市計画税	22,556,762	22,616,515	22,616,516	22,616,516	22,617,062
計	246,290,303	248,938,008	252,202,086	254,598,333	257,553,511

11月	12月	平成25年1月	2月	3月	4月	5月
千円	千円	千円	千円	千円	千円	千円
10,129,231	1,509,624	919,446	2,636,962	898,555	△ 40,026	△ 124,515
217,460	117,655	135,178	16,616	24,971	46,257	△ 747
9,911,771	1,391,969	784,268	2,620,346	873,584	△ 86,283	△ 123,768
0	△ 10,311	2,666	△ 13,135	11,822	176	△ 4,977
0	△ 10,311	2,666	△ 13,135	11,822	176	△ 4,587
0	0	0	0	0	0	△ 390
△ 235	△ 73	△ 66	△ 87	△ 235	△ 39	△ 323
1,011,747	966,683	1,007,669	895,143	868,182	0	0
0	0	0	0	0	0	0
1,771	1,784	1,728	1,855	1,728	0	0
205,118	74,860	103,488	710,557	150,616	△ 218	△ 3,165
0	△ 10,837	34	△ 431	△ 132	85	△ 266
11,347,632	2,531,730	2,034,965	4,230,864	1,930,536	△ 40,022	△ 133,246

11月	12月	平成25年1月	2月	3月	4月	5月
千円	千円	千円	千円	千円	千円	千円
121,341,696	122,851,320	123,770,766	126,407,728	127,306,283	127,266,257	127,141,742
88,251,464	88,369,119	88,504,297	88,520,913	88,545,884	88,592,141	88,591,394
33,090,232	34,482,201	35,266,469	37,886,815	38,760,399	38,674,116	38,550,348
109,272,511	109,262,200	109,264,866	109,251,731	109,263,553	109,263,729	109,258,752
108,458,547	108,448,236	108,450,902	108,437,767	108,449,589	108,449,765	108,445,178
813,964	813,964	813,964	813,964	813,964	813,964	813,574
1,339,285	1,339,212	1,339,146	1,339,059	1,338,824	1,338,785	1,338,462
8,010,771	8,977,454	9,985,123	10,880,266	11,748,448	11,748,448	11,748,448
3,253	3,253	3,253	3,253	3,253	3,253	3,253
14,671	16,455	18,183	20,038	21,766	21,766	21,766
6,301,894	6,376,754	6,480,242	7,190,799	7,341,415	7,341,197	7,338,032
22,617,062	22,606,225	22,606,259	22,605,828	22,605,696	22,605,781	22,605,515
268,901,143	271,432,873	273,467,838	277,698,702	279,629,238	279,589,216	279,455,970

7. 税目別月別調定収入状況(続)

(3) 収入額(月計)

区 分	平成24年6月	7月	8月	9月	10月
	千円	千円	千円	千円	千円
市民税	31,683,932	8,649,591	10,607,825	7,095,214	10,438,243
個人	14,694,960	7,222,924	8,695,741	6,358,435	8,538,511
法人	16,988,972	1,426,667	1,912,084	736,779	1,899,732
固定資産税	35,254,543	18,795,051	4,280,014	706,507	455,493
固定資産税	34,440,579	18,795,051	4,280,014	706,507	455,493
交付金	813,964	0	0	0	0
軽自動車税	1,025,616	105,463	32,860	14,062	11,219
市たばこ税	2,997,829	997,251	1,026,229	1,020,737	956,606
特別土地保有税	42	42	42	42	42
入湯税	5,530	1,275	1,803	2,160	1,715
事業所税	5,323,778	164,557	187,428	170,887	96,369
都市計画税	6,883,911	4,009,694	840,092	163,068	98,764
計	83,175,181	32,722,924	16,976,293	9,172,677	12,058,451

(4) 収入額(累計)

区 分	平成24年6月	7月	8月	9月	10月
	千円	千円	千円	千円	千円
市民税	31,683,932	40,333,523	50,941,348	58,036,562	68,474,805
個人	14,694,960	21,917,884	30,613,625	36,972,060	45,510,571
法人	16,988,972	18,415,639	20,327,723	21,064,502	22,964,234
固定資産税	35,254,543	54,049,594	58,329,608	59,036,115	59,491,608
固定資産税	34,440,579	53,235,630	57,515,644	58,222,151	58,677,644
交付金	813,964	813,964	813,964	813,964	813,964
軽自動車税	1,025,616	1,131,079	1,163,939	1,178,001	1,189,220
市たばこ税	2,997,829	3,995,080	5,021,309	6,042,046	6,998,652
特別土地保有税	42	84	126	168	210
入湯税	5,530	6,805	8,608	10,768	12,483
事業所税	5,323,778	5,488,335	5,675,763	5,846,650	5,943,019
都市計画税	6,883,911	10,893,605	11,733,697	11,896,765	11,995,529
計	83,175,181	115,898,105	132,874,398	142,047,075	154,105,526

11月	12月	平成25年1月	2月	3月	4月	5月
千円	千円	千円	千円	千円	千円	千円
10,026,595	13,219,039	9,731,324	7,054,538	8,282,886	4,926,540	△ 107,269
6,470,167	5,680,294	8,907,975	5,735,786	6,005,892	4,692,028	241,649
3,556,428	7,538,745	823,349	1,318,752	2,276,994	234,512	△ 348,918
385,766	19,897,556	2,805,823	18,478,892	4,038,223	598,866	249,589
385,766	19,897,556	2,805,823	18,478,892	4,038,223	598,866	249,979
0	0	0	0	0	0	△ 390
8,691	8,428	5,769	5,467	6,504	4,412	2,584
1,011,600	966,672	1,007,643	895,334	868,083	464	0
42	42	42	42	42	42	42
1,762	2,087	1,350	1,784	1,916	△ 57	0
242,590	139,771	69,260	358,372	485,105	69,743	△ 3,150
86,830	4,261,164	535,978	3,967,919	789,594	140,750	58,646
11,763,876	38,494,759	14,157,189	30,762,348	14,472,353	5,740,760	200,442

11月	12月	平成25年1月	2月	3月	4月	5月
千円	千円	千円	千円	千円	千円	千円
78,501,400	91,720,439	101,451,763	108,506,301	116,789,187	121,715,727	121,608,458
51,980,738	57,661,032	66,569,007	72,304,793	78,310,685	83,002,713	83,244,362
26,520,662	34,059,407	34,882,756	36,201,508	38,478,502	38,713,014	38,364,096
59,877,374	79,774,930	82,580,753	101,059,645	105,097,868	105,696,734	105,946,323
59,063,410	78,960,966	81,766,789	100,245,681	104,283,904	104,882,770	105,132,749
813,964	813,964	813,964	813,964	813,964	813,964	813,574
1,197,911	1,206,339	1,212,108	1,217,575	1,224,079	1,228,491	1,231,075
8,010,252	8,976,924	9,984,567	10,879,901	11,747,984	11,748,448	11,748,448
252	294	336	378	420	462	504
14,245	16,332	17,682	19,466	21,382	21,325	21,325
6,185,609	6,325,380	6,394,640	6,753,012	7,238,117	7,307,860	7,304,710
12,082,359	16,343,523	16,879,501	20,847,420	21,637,014	21,777,764	21,836,410
165,869,402	204,364,161	218,521,350	249,283,698	263,756,051	269,496,811	269,697,253

第3 市 民 税

1. 個人市県民税決算調定額の推移	36
2. 個人市民税の納税義務者の推移	38
3. 個人市民税の所得割額の推移	38
4. 法人市民税調定額の推移	40
5. 法人市民税業態別課税状況(平成24年度現年度)	42
6. 法人市民税業態別法人税割段階調	44
7. 法人市民税業態別資本金等段階調	46
8. 決算期別法人数・法人税割額調	48

1. 個人市県民税決算調定額の推移

年度区分	現 年 度									
	特別徴収(給与)			特別徴収 (退職所得分離課税)		普通徴収		特別徴収 (公的年金)		
	特別徴収 義務者	人 員	税 額	人 員	税 額	人 員	税 額	人 員	税 額	
	人	人	千円	人	千円	人	千円	人	千円	
20	県民税		(38,012,122)							
	市民税	358,607	38,138,558	3,683	576,784	283,457	17,768,028	-	-	
		38,452	(57,346,184)							
	市民税	358,607	57,494,622	3,683	882,906	283,458	26,874,099	-	-	
21	県民税		(37,972,117)							
	市民税	362,716	37,976,152	4,498	613,143	288,720	16,122,256	53,762	951,176	
		38,621	(57,247,178)							
	市民税	362,716	57,253,934	4,498	928,035	288,725	24,377,880	53,762	1,449,830	
22	県民税		(36,552,700)							
	市民税	359,885	36,294,823	4,426	587,457	279,436	13,945,082	53,017	1,833,014	
		38,572	(55,118,971)							
	市民税	359,885	54,732,318	4,426	895,569	279,480	21,092,200	53,017	2,788,352	
23	県民税		(36,099,702)							
	市民税	358,823	36,076,469	4,126	562,399	278,671	13,766,787	52,468	1,842,300	
		38,926	(54,440,839)							
	市民税	358,823	54,406,333	4,126	845,990	278,741	20,823,542	52,468	2,802,871	
24	県民税		(38,040,407)							
	市民税	363,470	38,439,104	3,935	562,537	282,619	14,699,264	52,966	1,820,535	
		39,820	(57,356,262)							
	市民税	363,470	57,955,258	3,935	847,832	282,711	22,227,566	52,966	2,770,860	
普通徴収区別	東区	県民税				52,577	2,431,640	11,378	370,539	
	市民税					52,600	3,680,095	11,378	564,497	
博多区	県民税					42,236	2,085,764	5,490	160,228	
	市民税					42,246	3,157,649	5,490	244,283	
中央区	県民税					40,795	2,972,175	6,059	237,889	
	市民税					40,805	4,485,674	6,059	361,199	
南区	県民税					49,254	2,428,369	9,664	341,286	
	市民税					49,270	3,673,195	9,664	519,282	
城南区	県民税					24,172	1,100,758	4,927	174,144	
	市民税					24,183	1,665,545	4,927	264,967	
早良区	県民税					39,267	2,089,365	7,987	274,193	
	市民税					39,274	3,157,866	7,987	417,423	
西区	県民税					34,318	1,591,193	7,461	262,256	
	市民税					34,333	2,407,542	7,461	399,209	

注)1. 特別徴収(給与)税額は、当該年度課税により計上し、所属年度調整後を()書きにより示した。
 2. 特別徴収(給与、退職所得分離課税)については、財政局税務部納税管理課(旧特別徴収課)所管(昭和47年以降)。
 3. 備考(収入済額)については、現年課税分及び滞納繰越分の合計を計上。
 4. 特別徴収(公的年金)の人員については、普通徴収の内数となる。

過 年 度		合 計		備 考 (収 入 濟 額)			
普 通 徴 収				特 別 徴 収 分 (給 与, 退 職 所 得)	普 通 徴 収 分	特 別 徴 収 分 (公 的 年 金)	合 計
人 員	税 額	人 員	税 額	千 円	千 円	千 円	千 円
			(56,675,401)				
8,322	318,467	654,069	56,801,837	38,553,075	17,311,118	-	55,864,193
			(85,750,202)				
8,332	647,013	654,080	85,898,640	58,188,850	26,494,749	-	84,683,599
			(55,038,606)				
16,216	331,090	672,150	55,042,641	38,554,143	15,886,224	956,563	55,396,930
			(83,098,476)				
16,331	545,383	672,270	83,105,232	58,133,319	24,137,464	1,449,811	83,720,594
			(51,770,573)				
6,418	685,334	650,165	51,512,696	37,145,698	14,279,160	1,839,543	53,264,401
			(78,167,674)				
6,453	1,060,934	650,244	77,781,021	56,026,386	21,659,627	2,788,066	80,474,079
			(52,551,079)				
4,800	279,891	646,420	52,527,846	36,675,540	13,787,079	1,851,021	52,313,640
			(79,338,490)				
4,848	425,248	646,538	79,303,984	55,310,083	20,879,981	2,802,437	78,992,501
			(55,343,271)				
5,496	220,528	655,520	55,741,968	38,581,742	14,735,593	1,832,350	55,149,685
			(83,536,321)				
5,616	333,801	655,732	84,135,317	58,236,281	22,242,285	2,765,795	83,244,361
〔 1,061	32,974	53,638	2,835,153	〔 2,438,509		372,941	2,811,450
〔 1,083	49,804	53,683	4,294,396	〔 3,680,748		562,926	4,243,674
〔 691	34,644	42,927	2,280,636	〔 2,058,373		161,444	2,219,817
〔 710	52,431	42,956	3,454,363	〔 3,106,961		243,687	3,350,648
〔 602	46,271	41,397	3,256,335	〔 2,978,335		239,172	3,217,507
〔 601	69,530	41,406	4,916,403	〔 4,495,575		361,013	4,856,588
〔 964	33,677	50,218	2,803,332	〔 2,445,171		343,576	2,788,747
〔 979	51,189	50,249	4,243,666	〔 3,690,803		518,602	4,209,405
〔 682	20,345	24,854	1,295,247	〔 1,101,179		175,225	1,276,404
〔 711	30,618	24,894	1,961,130	〔 1,662,150		264,489	1,926,639
〔 795	31,140	40,062	2,394,698	〔 2,109,706		275,980	2,385,686
〔 807	47,922	40,081	3,623,211	〔 3,184,445		416,572	3,601,017
〔 695	21,477	35,013	1,874,926	〔 1,604,320		264,012	1,868,332
〔 719	32,307	35,052	2,839,058	〔 2,421,603		398,506	2,820,109

2. 個人市民税の納税義務者の推移

区 分 年 度	均等割のみの者				所得割のみの者			
	納税義務者数	伸 率	均等割額	伸 率	納税義務者数	伸 率	所得割額	伸 率
	人	%	千円	%	人	%	千円	%
平成 20 年度	25,507	3.9	76,521	9.3	0		0	
平成 21 年度	27,024	5.9	81,072	5.9	0		0	
平成 22 年度	28,439	5.2	85,317	5.2	0		0	
平成 23 年度	29,345	3.2	88,035	3.2	0		0	
平成 24 年度	27,994	△ 4.6	83,982	△ 4.6	0		0	
(内 訳)	(構成比)		(構成比)		(構成比)		(構成比)	
給与所得者	13,951	49.8	41,853	49.8	0		0	
営業等所得者	3,859	13.8	11,577	13.8	0		0	
農業所得者	27	0.1	81	0.1	0		0	
その他の所得者	10,157	36.3	30,471	36.3	0		0	

※平成17年度より生計同一の妻の非課税措置が廃止されたため、所得割のみ課税される者は存在しない。

3. 個人市民税の所得割額の推移

区 分 年 度	給 与 所 得		営 業 等 所 得		農 業 所 得	
	人 員	税 額	人 員	税 額	人 員	税 額
	人	千円	人	千円	人	千円
伸率	2.3	1.4	△ 3.3	△ 1.0	△ 6.3	9.0
平成 20 年度	508,223	66,708,574	26,645	3,942,133	148	12,615
伸率	1.4	1.1	△ 6.7	△ 4.5	△ 5.4	21.0
平成 21 年度	515,131	67,436,647	24,869	3,764,206	140	15,269
伸率	△ 1.1	△ 4.7	△ 6.3	△ 5.5	△ 4.3	△ 23.0
平成 22 年度	509,704	64,295,192	23,305	3,556,781	134	11,752
伸率	△ 0.2	△ 1.3	△ 1.3	1.3	11.2	20.0
平成 23 年度	508,713	63,435,029	23,009	3,601,442	149	14,100
伸率	1.9	6.5	2.7	3.8	30.9	27.3
平成 24 年度	518,265	67,527,375	23,620	3,738,846	195	17,956
構成比(%)	83.5	83.6	3.8	4.6	0.0	0.0

(市町村税課税状況調より)

均等割と所得割の者						合 計			
納税義務者数	伸 率	均等割額	伸 率	所得割額	伸 率	納税義務者数	伸 率	市民税額	伸 率
人	%	千円	%	千円	%	人	%	人	%
611,451	1.6	1,834,353	2.3	82,252,885	1.5	636,958	2.3	84,163,759	15.6
614,864	0.6	1,844,592	0.6	80,899,204	△ 1.6	641,888	0.8	82,824,868	△ 1.6
608,459	△ 1.0	1,825,377	△ 1.0	76,527,814	△ 5.4	636,898	△ 0.8	78,438,508	△ 5.3
609,313	0.1	1,827,939	0.1	75,955,040	△ 0.7	638,658	0.3	77,871,014	△ 0.7
620,339	1.8	1,861,017	1.8	80,814,492	6.4	648,333	1.5	82,759,491	6.3
	(構成比)		(構成比)		(構成比)		(構成比)		(構成比)
519,242	83.7	1,557,726	83.7	68,060,082	84.2	533,193	82.2	69,659,661	84.2
23,717	3.8	71,151	3.8	3,799,838	4.7	27,576	4.3	3,882,566	4.7
195	0.0	585	0.0	17,966	0.0	222	0.0	18,632	0.0
77,185	12.4	231,555	12.4	8,936,606	11.1	87,342	13.5	9,198,632	11.1

(市町村税課税状況調より)

その他の所得		分離譲渡所得		合 計	
人 員	税 額	人 員	税 額	人 員	税 額
人	千円	人	千円	人	千円
0.1	△ 1.2	△ 10.7	9.6	1.6	1.5
70,823	7,181,001	5,612	4,351,179	611,451	82,195,502
0.4	△ 1.8	△ 34.9	△ 41.0	0.6	△ 1.7
71,071	7,050,646	3,653	2,566,947	614,864	80,833,715
1.6	△ 2.1	△ 15.0	△ 34.0	△ 1.0	△ 5.4
72,211	6,899,858	3,105	1,694,798	608,459	76,458,381
2.1	△ 1.3	20.0	19.9	0.1	△ 0.7
73,715	6,807,525	3,727	2,032,259	609,313	75,890,355
0.8	1.3	5.7	26.1	1.8	6.4
74,318	6,894,814	3,941	2,562,572	620,339	80,741,563
12.0	8.5	0.6	3.2	100.0	100.0

4. 法人市民税調定額の推移

年 度	現 年 度								
	均 等 割		法 人 税 割		計		均 等 割		
	実 数	前年比	実 数	前年比	実 数	前年比	実 数	前年比	
	%		%		%		%		
19	(社)								
	法人 数	47,326	102.5	21,266	102.9	47,326	102.5	1,195	143.6
	(千円)								
	税 額	7,563,234	101.0	35,784,671	98.1	43,347,905	98.6	142,359	141.8
20	(社)								
	法人 数	47,518	100.4	19,816	93.2	47,518	100.4	779	65.2
	(千円)								
	税 額	7,624,142	100.8	34,494,895	96.4	42,119,037	97.2	58,258	40.9
21	(社)								
	法人 数	47,473	99.9	17,106	86.3	47,473	99.9	868	111.4
	(千円)								
	税 額	7,417,220	97.3	25,165,458	73.0	32,582,678	77.4	66,102	113.5
22	(社)								
	法人 数	47,516	100.1	17,061	99.7	47,516	100.1	966	111.3
	(千円)								
	税 額	7,562,529	102.0	26,844,818	106.7	34,407,347	105.6	61,561	93.1
23	(社)								
	法人 数	47,454	99.9	17,339	101.6	47,454	99.9	972	100.6
	(千円)								
	税 額	7,600,016	100.5	28,598,696	106.5	36,198,712	105.2	63,860	103.7
24	(社)								
	法人 数	48,455	102.1	18,371	106.0	48,455	102.1	1,308	134.6
	(千円)								
	税 額	7,688,607	101.2	30,065,617	105.1	37,754,224	104.3	110,124	172.4

過 年 度				合 計					
法人税割		計		均 等 割		法人税割		計	
実 数	前年比	実 数	前年比	実 数	前年比	実 数	前年比	実 数	前年比
%		%		%		%		%	
3,940	105.6	5,135	112.5	48,521	103.3	25,206	103.3	52,461	103.4
890,422	105.1	1,032,781	109.0	7,705,593	101.5	36,675,093	98.2	44,380,686	98.8
3,964	100.6	4,743	92.4	48,297	99.5	23,780	94.3	52,261	99.6
577,199	64.8	635,457	61.5	7,682,400	99.7	35,072,094	95.6	42,754,494	96.3
3,970	100.2	4,838	102.0	48,341	100.1	21,076	88.6	52,311	100.1
572,807	99.2	638,909	100.5	7,483,322	97.4	25,738,265	73.4	33,221,587	77.7
3,668	92.4	4,634	95.8	48,482	100.3	20,729	98.4	52,150	99.7
523,109	91.3	584,670	91.5	7,624,090	101.9	27,367,927	106.3	34,992,017	105.3
3,296	89.9	4,268	92.1	48,426	99.9	20,635	99.5	51,722	99.2
266,047	50.9	329,907	56.4	7,663,876	100.5	28,864,743	105.5	36,528,619	104.4
3,488	105.8	4,796	112.4	49,763	102.8	21,859	105.9	53,251	103.0
382,975	144.0	493,099	149.5	7,798,731	101.8	30,448,592	105.5	38,247,323	104.7

5. 法人市民税業態別課税状況 (平成24年度現年度)

(1) 法人業態別課税状況

区 分	法 人 数					構成比
	平成20年度	平成21年度	平成22年度	平成23年度	平成24年度	
	社	社	社	社	社	%
農 業	41	43	43	41	44	0.1
林 業・狩猟業	20	21	20	19	18	0.0
漁業・水産養殖業	31	32	30	27	29	0.1
鉱 業	26	23	23	23	22	0.0
建 設 業	4,818	4,672	4,574	4,498	4,481	9.2
製 造 業	4,730	4,617	4,489	4,377	4,329	8.9
卸 小 売 業	15,956	15,903	15,923	15,743	15,902	32.8
金 融 保 険 業	696	670	649	630	638	1.3
不 動 産 業	4,527	4,566	4,633	4,672	4,811	9.9
運 輸 通 信 業	1,145	1,137	1,112	1,090	1,101	2.3
電 気・ガ 斯・水 道 業	148	148	141	135	135	0.3
サ ー ビ ス 業	13,296	13,531	13,867	14,157	14,845	30.6
そ の 他	2,084	2,110	2,012	2,042	2,100	4.5
合 計	47,518	47,473	47,516	47,454	48,455	100.0
					(構成比)	(100.0)

(注) (1) A法人 市内にのみ本店があるもの。

(2) B法人 市内に本店があるもので、市外に支店を有するもの。

(3) C法人 市外に本店があるもので、市内に支店を有するもの。

(4) D法人 法人税法第2条第5号～8号の法人等で均等割のみを課せられるもの。

(5) E法人 法人税法第2条第5号～8号の法人等で収益事業を営むもの。

(2) 業態別構成比と前年比推移

ア 法人数

(単位;%)

区 分	平成19年度		平成20年度		平成21年度		平成22年度		平成23年度		平成24年度	
	構成比	前年比	構成比	前年比	構成比	前年比	構成比	前年比	構成比	前年比	構成比	前年比
建 設 業	10.3	98.8	10.1	98.6	9.8	97.0	9.6	97.9	9.5	98.3	9.2	99.6
製 造 業	10.2	97.3	10.0	98.2	9.7	97.6	9.4	97.2	9.2	97.5	8.9	98.9
卸 小 売 業	33.9	103.4	33.6	99.5	33.5	99.7	33.5	100.1	33.2	98.9	32.8	101.0
金 融 保 険 業	1.6	97.2	1.5	92.8	1.4	96.3	1.4	96.9	1.3	97.1	1.3	101.3
不 動 産 業	9.3	102.6	9.5	102.8	9.6	100.9	9.8	101.5	9.8	100.8	9.9	103.0
運 輸 通 信 業	2.4	100.6	2.4	98.8	2.4	99.3	2.3	97.8	2.3	98.0	2.3	101.0
電 気・ガ 斯・水 道 業	0.3	93.4	0.3	95.5	0.3	100.0	0.3	95.3	0.3	95.7	0.3	100.0
サ ー ビ ス 業	27.2	103.9	28.0	103.2	28.5	101.8	29.2	102.5	29.8	102.1	31.3	104.9
そ の 他	4.8	113.2	4.6	99.2	4.8	101.2	4.5	95.4	4.6	101.5	4.0	102.8
計	100.0	102.5	100.0	100.4	100.0	99.9	100.0	100.1	100.0	99.9	100.0	102.1

法人区分別				組織別		
A法人 (市内本店非分割)	B法人 (市内本店分割)	C法人 (市外本店分割)	D法人 E法人	株式	有限	その他
社	社	社	社	社	社	社
36	2	5	1	23	15	6
3	3	5	7	9	2	7
14	5	10	0	21	8	0
11	5	6	0	18	3	1
3,307	359	814	1	3,020	1,444	17
1,516	317	2,486	10	3,585	711	33
9,397	1,311	5,145	49	11,274	4,381	247
345	30	245	18	432	152	54
4,355	125	278	53	2,427	2,248	136
520	138	436	7	863	220	18
98	15	20	2	82	48	5
9,664	1,086	3,260	835	9,420	3,254	2,171
1,005	79	281	735	810	389	901
30,271	3,475	12,991	1,718	31,984	12,875	3,596
(62.4)	(7.2)	(26.8)	(3.6)	(66.0)	(26.6)	(7.4)

イ 法人税割額

(単位;%)

区分	平成19年度		平成20年度		平成21年度		平成22年度		平成23年度		平成24年度	
	構成比	前年比	構成比	前年比	構成比	前年比	構成比	前年比	構成比	前年比	構成比	前年比
建設業	5.0	100.0	4.4	85.6	4.5	75.1	4.5	106.0	4.1	95.8	3.7	95.9
製造業	15.3	93.0	13.8	87.4	13.6	71.5	14.9	117.3	14.4	102.8	12.4	90.4
卸小売業	23.5	102.1	22.2	91.2	22.8	74.9	25.0	117.1	24.6	104.7	24.6	105.3
金融保険業	16.7	95.7	21.0	120.8	14.7	51.2	11.9	86.4	16.5	147.1	18.1	115.9
不動産業	8.8	113.5	8.2	89.8	6.7	59.2	6.5	103.3	5.5	90.1	6.6	127.4
運輸通信業	9.6	90.9	11.2	113.1	16.3	106.0	12.5	81.3	11.6	98.8	13.3	121.2
電気・ガス・水道業	2.7	63.1	1.1	38.2	2.1	141.0	4.0	206.6	2.4	64.4	0.5	22.3
サービス業	17.3	108.6	16.9	94.3	18.0	77.6	19.4	115.0	19.5	107.2	19.5	104.9
その他	1.1	74.9	1.2	95.4	1.3	83.1	1.3	105.4	1.4	124.0	1.3	83.1
計	100.0	98.1	100.0	96.4	100.0	73.0	100.0	106.7	100.0	106.5	100.0	105.1

6. 法人市民税業態別法人税割段階調

年度	法人税割額	合 計	構 成 比	0 円	10万円未満	10万円以上 50万円未満
	業態別					
22 年 度	法 人 数 (社)	47,516		30,455	8,496	4,112
	法人税割額 (千円)	26,844,818		0	246,645	994,641
	構 成 比 (%)	—	100.0	64.1	17.9	8.7
		—	100.0	0.0	0.9	3.7
23 年 度	法 人 数 (社)	47,454		30,115	8,353	4,388
	法人税割額 (千円)	28,598,696		0	247,463	1,080,351
	構 成 比 (%)	—	100.0	63.5	17.6	9.2
		—	100.0	0.0	0.9	3.8
24 年 度	法 人 数 (社)	48,455		30,084	8,688	4,691
	法人税割額 (千円)	30,065,617		0	254,454	1,157,096
	構 成 比 (%)	—	100.0	62.1	17.9	9.7
		—	100.0	0.0	0.8	3.8
	農 業	44	0.1	32	9	1
		1,636	0.0	0	152	145
	林 業・狩 猟 業	18	0.0	9	3	2
		11,943	0.0	0	44	668
	漁 業・水産養殖業	29	0.1	17	1	4
		27,098	0.1	0	15	1,216
	鉱 業	22	0.0	15	2	2
		12,460	0.0	0	40	329
	建 設 業	4,481	9.2	2,867	924	371
		1,111,632	3.7	0	24,014	91,147
	製 造 業	4,329	8.9	2,315	609	615
		3,722,754	12.4	0	19,366	160,820
	卸 小 売 業	15,902	32.8	10,003	2,590	1,555
		7,411,101	24.6	0	79,468	398,266
	金 融 保 険 業	638	1.3	377	98	56
		5,453,995	18.1	0	2,855	14,618
	不 動 産 業	4,811	9.9	3,054	957	448
		1,991,535	6.6	0	30,039	102,756
	運 輸 通 信 業	1,101	2.3	560	189	148
		4,005,163	13.3	0	6,113	35,667
	電 気・ガ ス・水 道 業	135	0.3	82	26	12
		155,556	0.5	0	702	2,546
	サ ー ビ ス 業	14,845	30.6	9,258	2,910	1,330
		5,848,478	19.5	0	82,135	315,488
	そ の 他	2,100	4.5	1,495	370	147
		312,266	1.2	0	9,511	33,430

(注)構成比については、端数の関係で、総数の内訳の合計とは一致しない場合がある。

50万円以上 100万円未満	100万円以上 300万円未満	300万円以上 500万円未満	500万円以上 1,000万円未満	1,000万円以上 2,000万円未満	2,000万円以上 3,000万円未満	3,000万円以上
1,529	1,640	501	406	207	66	104
1,104,090	2,865,771	1,971,773	2,886,787	2,976,645	1,686,531	12,111,935
3.2	3.5	1.1	0.9	0.4	0.1	0.1
4.1	10.7	7.3	10.8	11.1	6.3	45.1
1,518	1,772	486	424	203	87	108
1,107,791	3,101,778	1,934,972	3,079,021	2,833,443	2,193,279	13,020,598
3.2	3.7	1.0	0.9	0.4	0.2	0.3
3.9	10.8	6.8	10.8	9.9	7.7	45.4
1,705	1,911	504	446	237	75	114
1,248,886	3,368,659	2,008,182	3,208,849	3,363,120	1,884,644	13,571,727
3.5	3.9	1.0	0.9	0.5	0.2	0.3
4.2	11.2	6.7	10.7	11.2	6.3	45.1
2	0	0	0	0	0	0
1,339	0	0	0	0	0	0
1	2	0	1	0	0	0
702	3,313	0	7,216	0	0	0
1	2	2	2	0	0	0
961	2,734	7,879	14,293	0	0	0
1	0	1	1	0	0	0
583	0	3,031	8,477	0	0	0
100	138	35	26	13	5	2
71,440	243,223	139,031	180,018	166,499	121,690	74,570
277	291	80	70	38	13	21
199,954	536,928	306,991	488,910	548,725	309,663	1,151,397
622	677	186	146	78	23	22
471,705	1,192,060	769,378	1,095,561	1,092,506	592,987	1,719,170
20	31	5	9	14	8	20
14,202	52,239	19,995	58,110	195,177	220,068	4,876,731
115	130	31	36	22	9	9
82,317	229,799	119,342	255,347	341,032	221,098	609,805
60	81	17	22	11	3	10
43,781	125,527	69,134	149,211	155,035	77,572	3,343,123
4	4	3	2	1	0	1
2,871	6,893	10,150	10,829	10,665	0	110,900
461	525	139	123	58	14	27
328,486	921,135	539,986	872,216	825,049	341,566	1,622,417
41	30	5	8	2	0	2
30,545	54,808	23,265	68,661	28,432	0	63,614

7. 法人市民税業態別資本金等段階調

年度	資本金等 の額	資本金段階 合計	D法人,E法人	100万円以下	100万円 超 500万円以下	500万円 超 1,000万円以下	1,000万円 超 2,000万円以下
	業態別						
22 年 度	法人数(社)	47,516	1,584	2,936	16,310	12,045	2,747
	法人税割額(千円)	26,844,818	537,457	131,748	712,835	1,892,599	1,187,695
	構成比(%)	100.0	3.3	6.2	34.3	25.3	5.8
		100.0	2.0	0.5	2.7	7.1	4.4
23 年 度	法人数(社)	47,454	1,642	3,334	16,224	11,850	2,709
	法人税割額(千円)	28,598,696	557,930	164,255	730,493	1,916,976	1,135,190
	構成比(%)	100.0	3.5	7.0	34.2	25.0	5.7
		100.0	2.0	0.6	2.6	6.7	4.0
24 年 度	法人数(社)	48,455	1,718	4,464	15,667	11,620	2,711
	法人税割額(千円)	30,065,617	518,022	1,203,581	665,441	1,765,909	1,028,933
	構成比(%)	100.0	3.5	9.2	32.3	24.0	5.6
		100.0	1.7	4.0	2.2	5.9	3.4
	農 業	44 1,636	1 0	4 0	23 80	8 163	2 1
	林業・狩猟業	18 11,943	7 44	0 0	2 1,778	2 0	0 0
	漁業・水産養殖業	29 27,098	0 0	0 0	6 15	7 5,020	1 0
	鉱 業	22 12,460	0 0	1 0	3 171	5 8,478	3 0
	建 設 業	4,481 1,111,632	1 0	251 45,885	1,650 33,259	1,086 78,197	365 76,022
	製 造 業	4,329 3,722,754	10 4,169	151 323,550	696 21,209	839 102,048	231 74,003
	卸小売業	15,902 7,411,101	49 4,155	1,257 401,602	5,246 167,151	4,145 611,584	894 361,778
	金融保険業	638 5,453,995	18 24,951	51 13,646	162 7,621	109 46,811	17 2,357
	不動産業	4,811 1,991,535	53 3,982	407 47,181	2,338 148,315	1,277 198,553	210 153,323
	運輸通信業	1,101 4,005,163	7 3,493	41 8,157	213 8,142	264 51,547	112 47,933
	電気・ガス・水道業	135 155,556	2 11	2 0	47 474	38 3,786	15 5,740
	サービス業	14,845 5,848,478	835 456,479	2,053 357,204	4,721 261,893	3,582 629,382	801 299,989
	そ の 他	2,100 312,266	735 20,738	246 6,356	560 15,333	258 30,340	60 7,787

(注) 構成比については、端数の関係で、総数の内訳の合計とは一致しない場合がある。

(注) 平成23年度までは法人登記簿における資本金又は出資金の額により集計。

平成24年度からは法人税法第2条で規定する資本金等の額による集計。

2,000万円 超 3,000万円以下	3,000万円 超 4,000万円以下	4,000万円 超 5,000万円以下	5,000万円 超 1億円以下	1億円 超 5億円以下	5億円 超 10億円以下	10億円 超 50億円以下	50億円 超 100億円以下	100億円超
1,716	884	1,470	2,500	2,439	608	1,088	340	849
844,796	569,310	1,333,075	2,317,357	3,037,653	951,652	2,528,809	928,928	9,870,904
3.6	1.9	3.1	5.3	5.1	1.3	2.3	0.7	1.8
3.1	2.1	5.0	8.6	11.3	3.5	9.4	3.5	36.8
1,685	868	1,480	2,595	2,355	562	1,023	344	783
957,448	527,367	1,347,074	2,624,881	3,197,711	1,010,276	2,650,799	1,054,546	10,723,750
3.6	1.8	3.1	5.5	5.0	1.2	2.2	0.7	1.5
3.3	1.8	4.7	9.2	11.2	3.5	9.3	3.7	37.4
1,687	935	1,273	2,317	2,435	834	1,303	443	1,048
825,216	504,126	1,045,727	1,793,577	2,937,531	1,588,343	2,658,579	1,167,028	12,363,604
3.5	1.9	2.6	4.8	5.0	1.7	2.7	0.9	2.3
2.7	1.7	3.5	6.0	9.8	5.3	8.8	3.9	41.1
3	0	0	0	1	0	0	1	1
719	0	0	0	0	0	0	0	673
1	1	0	2	1	0	1	0	1
0	0	0	1,920	283	0	702	0	7,216
2	0	3	2	2	1	0	2	3
0	0	0	0	8,703	0	0	4,762	8,598
3	0	1	2	0	0	0	0	4
585	0	0	195	0	0	0	0	3,031
234	157	140	198	165	44	87	30	73
53,740	41,228	43,006	148,650	148,069	94,732	91,357	32,536	224,951
171	101	184	406	471	184	326	149	410
78,785	29,193	125,968	166,197	325,365	215,443	521,143	201,859	1,533,822
589	330	468	839	915	310	485	142	233
258,076	138,207	315,185	779,910	1,199,477	555,150	876,330	493,569	1,248,927
19	11	12	30	26	13	22	13	135
95,772	2,871	94,421	36,777	41,909	60,683	99,538	3,756	4,922,882
111	54	53	110	101	29	36	8	24
37,384	27,450	131,044	91,689	298,215	96,248	432,983	169,017	156,151
64	34	38	82	94	33	54	17	48
43,023	16,413	41,746	58,769	81,749	75,130	85,297	45,744	3,438,020
6	1	5	1	9	1	4	2	2
483	0	6,188	5,186	9,471	690	1,633	10,994	110,900
438	228	343	604	594	195	268	77	106
236,169	246,397	268,464	457,664	736,766	482,623	523,818	204,791	686,839
46	18	26	41	56	24	20	2	8
20,480	2,367	19,705	46,620	87,524	7,644	25,778	0	21,594

8. 決算期別法人数・法人税割額調

区 分		1 年 決					
		1 月	2 月	3 月	4 月	5 月	6 月
22 年	法人数(社)	1,454	2,816	14,577	2,376	3,117	3,909
	法人税割額(千円)	388,355	1,179,068	18,026,022	542,271	799,734	712,222
	構成比(%)	3.1	5.9	30.7	5.0	6.6	8.2
		1.4	4.4	67.1	2.0	3.0	2.7
23 年	法人数(社)	1,235	2,818	14,613	2,368	3,133	3,925
	法人税割額(千円)	382,922	1,430,458	19,657,591	509,884	741,516	688,487
	構成比(%)	2.6	5.9	30.8	5.0	6.6	8.3
		1.3	5.0	68.7	1.8	2.6	2.4
24 年	法人数(社)	1,303	2,901	14,753	2,422	3,216	3,994
	法人税割額(千円)	437,950	1,596,189	19,742,187	535,770	939,629	786,383
	構成比(%)	2.7	6.0	30.4	5.0	6.6	8.2
		1.5	5.3	65.7	1.8	3.1	2.6
市内本店	非分割	979	1,946	6,097	1,851	2,410	2,866
	(A 法人)	122,464	217,955	1,699,515	134,698	260,686	273,249
市本店	分割	97	201	1,052	173	235	307
	(B 法人)	103,781	302,321	3,081,490	251,932	396,255	140,910
市本外店	分割	221	736	6,124	391	542	790
	(C 法人)	189,175	1,073,974	14,590,512	149,068	167,412	367,967
D 法人		0	0	560	0	0	1
		0	0	953	0	0	3,151
E 法人		6	18	920	7	29	30
		22,530	1,939	369,717	72	115,276	1,106

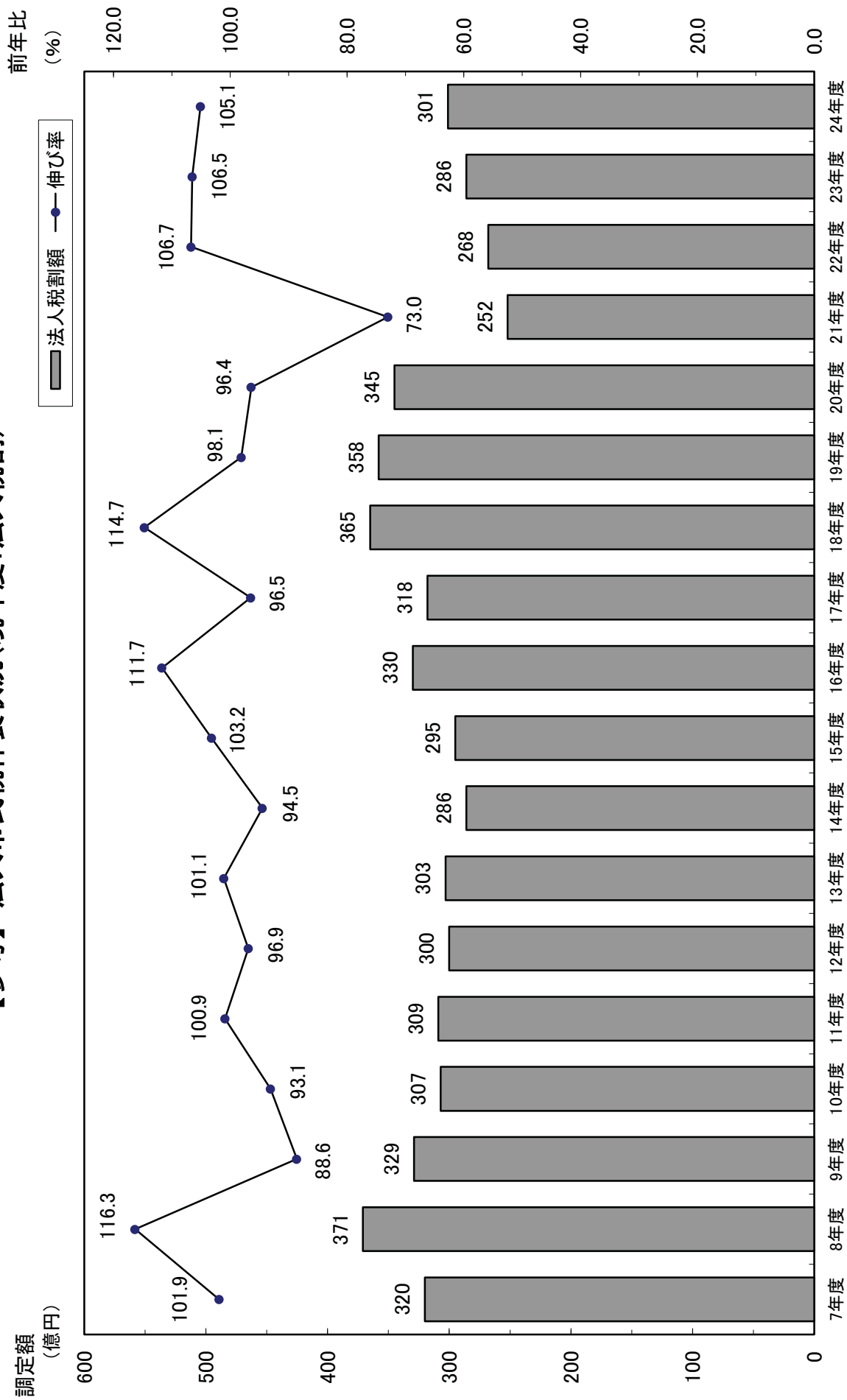
区 分		半 年 決 算 法					
		1・7月	2・8月	3・9月	4・10月	5・11月	6・12月
22 年	法人数(社)	0	5	1	0	0	0
	法人税割額(千円)	0	171	0	0	0	0
	構成比(%)	0.0	0.0	0.0	0.0	0.0	0.0
		0.0	0.0	0.0	0.0	0.0	0.0
23 年	法人数(社)	0	6	0	0	0	1
	法人税割額(千円)	0	95	0	0	0	14,504
	構成比(%)	0.0	0.0	0.0	0.0	0.0	0.0
		0.0	0.0	0.0	0.0	0.0	0.1
24 年	法人数(社)	0	4	0	0	0	0
	法人税割額(千円)	0	497	0	0	0	0
	構成比(%)	0.0	0.0	0.0	0.0	0.0	0.0
		0.0	0.0	0.0	0.0	0.0	0.0
市内本店	非分割	0	4	0	0	0	0
	(A 法人)	0	497	0	0	0	0
市本店	分割	0	0	0	0	0	0
	(B 法人)	0	0	0	0	0	0
市本外店	分割	0	0	0	0	0	0
	(C 法人)	0	0	0	0	0	0
D 法人		0	0	0	0	0	0
		0	0	0	0	0	0
E 法人		0	0	0	0	0	0
		0	0	0	0	0	0

※ 上段－法人数、下段－法人税割額

算 法 人						
7 月	8 月	9 月	10 月	11 月	12 月	計
2,845	3,440	4,828	1,813	1,331	5,004	47,510
476,777	525,157	911,386	351,931	304,592	2,627,132	26,844,647
6.0	7.2	10.2	3.8	2.8	10.5	100.0
1.8	2.0	3.4	1.3	1.1	9.8	100.0
2,904	3,459	4,882	1,833	1,361	4,916	47,447
375,168	487,806	957,778	389,362	321,598	2,641,527	28,584,097
6.1	7.3	10.3	3.9	2.9	10.3	100.0
1.3	1.7	3.3	1.4	1.1	9.3	99.9
2,911	3,538	4,974	1,908	1,492	5,039	48,451
364,693	619,800	1,119,929	389,131	307,202	3,226,257	30,065,120
6.0	7.3	10.3	3.9	3.1	10.5	100.0
1.2	2.1	3.7	1.3	1.0	10.7	100.0
2,206	2,605	3,516	1,458	1,089	3,244	30,267
147,251	184,087	386,412	114,861	59,610	615,457	4,216,245
206	279	356	144	114	311	3,475
73,141	145,546	181,430	107,070	64,856	423,541	5,272,273
479	635	1,070	302	280	1,421	12,991
143,932	290,133	551,677	167,095	182,654	2,184,981	20,058,580
0	1	0	0	0	1	563
0	0	0	0	0	0	4,104
20	18	32	4	9	62	1,155
369	34	410	105	82	2,278	513,918

人	合 計	構 成 比
計		
6	47,516	
171	26,844,818	
0.0	100.0	
0.0	100.0	
7	47,454	
14,599	28,598,696	
0.0	100.0	
0.1	100.0	
4	48,455	100.0
497	30,065,617	100.0
0.0	100.0	
0.0	100.0	
4	30,271	62.4
497	4,216,742	14.1
0	3,475	7.2
0	5,272,273	17.5
0	12,991	26.8
0	20,058,580	66.7
0	563	1.2
0	4,104	0.0
0	1,155	2.4
0	513,918	1.7

【参考】法人市民税伸長状況(現年度:法人税割)



第4 固定資産税 都市計画税

1. 固定資産税調定額の推移	52
2. 都市計画税調定額の推移	53
3. 固定資産税・都市計画税年度別課税標準額(現年度)	54
4. 平成24年度宅地の用途地区別分類	54
5. 土地に関する調(平成24年度概要調書による)	56
6. 家屋に関する調(平成24年度概要調書による)	58
7. 償却資産に関する調(平成24年度概要調書による)	60
8. 国有資産等所在市交付金及び納付金に関する調	62
9. 固定資産評価審査申出年度別調	64

1. 固定資産税調定額の推移

ア 現年度

年度	土地・家屋				償却資産				計			
	人員(伸率)		税額(伸率)		人員(伸率)		税額(伸率)		人員(伸率)		税額(伸率)	
	人	%	千円	%	人	%	千円	%	人	%	千円	%
20	土	347,826	1.7									
	家	339,838	1.8									
	計	393,981	1.4	91,340,610	2.7	18,435	1.2	13,114,181	△2.1	412,416	1.4	104,454,791
21	土	353,955	1.8									
	家	345,539	1.7									
	計	399,097	1.3	93,516,909	2.4	18,818	2.1	12,912,806	△1.5	417,915	1.3	106,429,715
22	土	358,323	1.2									
	家	350,060	1.3									
	計	403,259	1.0	95,454,288	2.1	18,860	0.2	12,561,449	△2.7	422,119	1.0	108,015,737
23	土	362,777	1.2									
	家	354,515	1.3									
	計	407,194	1.0	96,579,360	1.2	18,862	0.0	12,026,088	△4.3	426,056	0.9	108,605,448
24	土	366,240	1.0									
	家	358,345	1.1									
	計	410,308	0.8	92,581,723	△4.1	19,168	1.6	12,371,366	2.9	429,476	0.8	104,953,089

イ 過年度

年度	土地・家屋				償却資産				計			
	人員(伸率)		税額(伸率)		人員(伸率)		税額(伸率)		人員(伸率)		税額(伸率)	
	人	%	千円	%	人	%	千円	%	人	%	千円	%
20	土	206	34.6									
	家	505	△1.6									
	計	619	2.5	21,304	△52.8	1,376	△11.7	87,578	△27.1	1,995	△7.8	108,882
21	土	103	△50.0									
	家	339	△32.9									
	計	383	△38.1	20,209	18.3	1,637	19.0	105,782	20.8	2,020	1.3	130,992
22	土	100	△2.9									
	家	246	△27.4									
	計	303	△20.9	29,510	46.0	1,508	△7.9	125,689	18.8	1,811	△10.3	155,199
23	土	84	△16.0									
	家	280	13.8									
	計	315	4.0	29,740	0.8	1,279	△15.2	214,075	70.3	1,594	△12.0	243,815
24	土	61	△27.4									
	家	150	△46.4									
	計	167	△47.0	11,990	△59.7	488	△61.8	90,511	△57.7	655	△58.9	102,501

2. 都市計画税調定額の推移

ア 現年度

年度	人 員 (伸率)		税 額 (伸率)	
	人	%	千円	%
20	土	335,578	1.8	
	家	328,946	1.8	
	計	378,221	1.5	21,826,562 2.4
21	土	341,758	1.8	
	家	334,610	1.7	
	計	383,406	1.4	22,285,084 2.1
22	土	346,062	1.3	
	家	339,107	1.3	
	計	387,551	1.1	22,634,317 1.6
23	土	350,520	1.3	
	家	343,544	1.3	
	計	391,522	1.0	22,778,925 0.6
24	土	354,053	1.0	
	家	347,359	1.1	
	計	394,764	0.8	21,811,461 △4.2

イ 過年度

年度	人 員 (伸率)		税 額 (伸率)	
	人	%	千円	%
20	土	197	40.7	
	家	467	△2.3	
	計	593	4.8	4,120 △46.7
21	土	101	△48.7	
	家	323	△30.8	
	計	371	△37.4	5,785 40.4
22	土	93	△7.9	
	家	220	△31.9	
	計	276	△25.6	5,534 △4.3
23	土	77	△17.2	
	家	255	15.9	
	計	284	2.9	6,233 12.6
24	土	51	△33.8	
	家	134	△47.5	
	計	143	△49.6	2,255 △63.8

3. 固定資産税・都市計画税年度別課税標準額(現年度)

区 分		平成 20 年 度		平成 21 年 度	
		課 税 標 準 額	前 年 比	課 税 標 準 額	前 年 比
土 地	固定 都市	千円	%	千円	%
		2,796,763,695	101.0	2,917,471,542	104.3
家 屋	固定 都市	3,489,920,966	100.7	3,604,510,346	103.3
		3,954,379,785	103.9	3,987,728,366	100.8
償却資産 (固定)	市 評 価 総務省配分 県 配 分 計	665,094,865	98.2	647,818,361	97.4
		266,986,173	96.8	270,127,403	101.2
		7,614,262	115.2	7,554,921	99.2
		939,695,300	97.9	925,500,685	98.5
合計	固定 都市	7,690,838,780	102.1	7,830,700,593	101.8
		7,327,619,026	102.4	7,480,065,378	102.1

4. 平成24年度宅地の用途地区別分類

用途地区別		区 分		地 積		決 定 価 格		㎡当平均価格	
		㎡	%	千円	%	円	%		
商業地区	繁 華 街	84,108		28,485,025		338,672			
	高度商業地区Ⅰ	119,540		259,178,992		2,168,136			
	高度商業地区Ⅱ	477,758		463,293,946		969,725			
	普通商業地区	9,199,146		1,574,608,526		171,169			
	計(構成比)	9,880,552	(11.1%)	2,325,566,489	(34.3%)	235,368			
工場地区	大工場地区	300,793		14,685,424		48,822			
	中小工場地区	9,242,279		488,425,396		52,847			
	家内工場地区	—		—		—			
	計(構成比)	9,543,072	(10.7%)	503,110,820	(7.4%)	52,720			
住宅地区	併用住宅地区	6,316,519		504,552,135		79,878			
	高級住宅地区	173,540		39,698,918		228,759			
	普通住宅地区	56,788,760		3,294,723,496		58,017			
	計(構成比)	63,278,819	(70.9%)	3,838,974,549	(56.6%)	60,668			
村落地区	集 団 地 区	196,277		4,194,582		21,371			
	村 落 地 区	6,163,805		114,561,180		18,586			
	計(構成比)	6,360,082	(7.1%)	118,755,762	(1.7%)	18,672			
観 光 地 区		—		—		—			
農業用施設の用に供する宅地		171,695	(0.2%)	340,627	(0.0%)	1,984			
生産緑地地区内の宅地		1,237	(0.0%)	2,596	(0.0%)	2,099			
合 計		89,235,457	(100.0%)	6,786,750,843	(100.0%)	76,054			

(注) 1. 概要調査による。
2. 免税点以上を対象としたものである。

平成 22 年 度		平成 23 年 度		平成 24 年 度	
課 税 標 準 額	前 年 比	課 税 標 準 額	前 年 比	課 税 標 準 額	前 年 比
千円	%	千円	%	千円	%
2,933,492,564	100.5	2,920,795,062	99.6	2,903,026,921	99.4
3,603,290,045	100.0	3,572,407,672	99.1	3,535,688,999	99.0
4,101,973,248	102.9	4,174,563,962	101.8	3,870,569,075	92.7
3,987,932,760	102.9	4,059,514,941	101.8	3,766,533,022	92.8
610,817,578	94.3	579,894,088	94.9	604,139,874	104.2
281,887,408	104.4	274,086,113	97.2	274,350,210	100.1
7,521,735	99.6	7,663,384	101.9	7,599,575	99.2
900,226,721	97.3	861,643,585	95.7	886,089,659	102.8
7,935,692,533	101.3	7,957,002,609	100.3	7,659,685,655	96.3
7,591,222,805	101.5	7,631,922,613	100.5	7,302,222,021	95.7

5. 土地に関する調(平成24年度概要調書による)

区 分	地 積				決 定				
	非課税地積 (イ) m ²	評価総地積 (ロ) m ²	法定免税点 未満のもの (ハ) m ²	法定免税点 以上のもの (ロ)-(ハ)=(ニ) m ²	総 額 (ホ) 千円	法定免税点 未満のもの (ヘ) 千円			
平成 20 年度	102,441,950	185,503,457	12,812,555	172,690,902	7,514,526,875	6,304,598			
平成 21 年度	102,934,686	185,370,614	12,828,251	172,542,363	8,743,133,041	7,040,169			
平成 22 年度	103,808,423	184,973,351	12,694,712	172,278,639	7,838,374,614	5,947,462			
平成 23 年度	104,193,154	184,811,364	12,684,429	172,126,935	7,555,158,071	5,246,191			
平成 24 年度	105,094,707	184,738,695	13,941,787	170,796,908	7,364,836,130	4,934,377			
田	一般田	3,222,757	16,132,974	1,628,076	14,504,898	1,468,742	135,366		
	宅地介在田等	—	2,779,162	21,128	2,758,034	88,327,133	187,847		
畑	一般畑	1,094,885	8,083,118	1,820,748	6,262,370	212,459	38,980		
	宅地介在畑等	—	1,258,057	23,782	1,234,275	38,303,470	909,189		
宅地	小規模住宅用地	—	51,761,175	153,238	51,607,937	3,426,957,307	2,520,451		
	一般住宅用地	—	10,583,120	8,105	10,575,015	506,423,747	129,787		
	商業地等	—	27,065,760	13,255	27,052,505	2,856,113,062	93,035		
	計	18,809,989	89,410,055	174,598	89,235,457	6,789,494,116	2,743,273		
鉱 泉 地		—	16	0	16	946	0		
池 沼		1,125,926	83,231	23,247	59,984	232,275	977		
山林	一般山林	17,460,859	45,998,276	8,284,995	37,713,281	988,199	173,060		
	介在 山林	—	1,842,607	30,444	1,812,163	6,177,394	50,836		
牧 場		517,575	0	0	0	0	0		
原 野		3,422,094	5,719,306	1,162,201	4,557,105	263,621	29,573		
雑 種 地	ゴルフ場用地		—	1,505,489	109	1,505,380	4,270,849	269	
	遊園地等用地		—	1,234,877	26	1,234,851	32,296,157	661	
	鉄 軌 道 用 地	単 体 利 用	530,805	1,527,752	0	1,527,752	27,370,548	0	
		複 合 利 用	小規模住宅用地	—	278	0	278	8,415	0
			一般住宅用地	—	0	0	0	0	0
			商業地等	—	240,998	0	240,998	99,587,680	0
	計		—	241,276	0	241,276	99,596,095	0	
	その他雑種地		8,882,337	8,922,499	772,433	8,150,066	275,834,126	664,346	
計		9,413,142	13,431,893	772,568	12,659,325	439,367,775	665,276		
そ の 他		50,027,480	—	—	—	—	—		

価 格		筆 数				単位当たりの価格	
法定免税点 以上のもの (ホ)-(ヘ)=(ト)	(ト)にかかる 課税標準額 (チ)	非課税地 筆 数 (リ)	評 価 総筆数 (ヌ)	法定免税点 未満のもの (ル)	法定免税点 以上のもの (ヌ)-(ル)=(フ)	平均価格 (ホ) (ロ) (ワ)	最高価格 (カ)
千円	千円	筆	筆	筆	筆	円	円
7,508,222,277	2,797,673,245	170,790	560,232	28,367	531,865	40,509	—
8,736,092,872	2,918,976,345	172,975	561,302	28,555	532,747	47,166	—
7,832,427,152	2,933,786,845	174,455	562,353	28,438	533,915	42,376	—
7,549,911,880	2,922,786,611	175,345	563,683	28,525	535,158	40,880	—
7,359,901,753	2,893,519,672	176,429	565,293	29,081	536,212	39,866	—
1,333,376	1,333,376	4,151	14,470	1,843	12,627	91	204
88,139,286	18,764,358	—	4,009	64	3,945	31,782	196,911
173,479	173,479	1,615	13,544	3,347	10,197	26	128
37,394,281	5,110,957	—	3,759	146	3,613	30,447	125,037
3,424,436,856	530,958,168	—	270,080	3,399	266,681	66,207	2,750,853
506,293,960	155,541,932	—	112,586	758	111,828	47,852	821,590
2,856,020,027	1,903,107,578	—	75,560	859	74,701	105,525	4,360,990
6,786,750,843	2,589,607,678	50,407	458,226	5,016	453,210	75,937	4,360,990
946	946	—	5	0	5	59,125	94,794
231,298	154,283	605	140	31	109	2,791	11,324
815,139	815,139	11,756	28,193	10,577	17,616	21	103
6,126,558	4,114,542	—	3,768	322	3,446	3,353	27,352
0	0	40	0	0	0	—	—
234,048	188,072	2,088	3,352	1,300	2,052	46	25,325
4,270,580	2,989,406	—	412	2	410	2,837	4,452
32,295,496	22,600,151	—	1,302	3	1,299	26,153	32,405
27,370,548	9,400,297	1,567	1,611	0	1,611	17,916	188,448
8,415	1,262	—	1	0	1	30,270	30,257
0	0	—	0	0	0	—	—
99,587,680	54,164,809	—	728	0	728	413,230	3,964,054
99,596,095	54,166,071	—	729	0	729	412,789	3,964,054
275,169,780	184,100,917	8,290	31,773	6,430	25,343	30,914	845,083
438,702,499	273,256,842	9,857	35,827	6,435	29,392	32,711	3,964,054
—	—	95,910	—	—	—	—	—

6. 家屋に関する調(平成24年度概要調書による)

区 分	所 有 者 数			棟 数		
	総 数 (イ)	法定免税点 未満のもの (ロ)	法定免税点 以上のもの (イ)-(ロ)=(ハ)	総 数 (ニ)	法定免税点 未満のもの (ホ)	法定免税点 以上のもの (ニ)-(ホ)=(ヘ)
	人	人	人	棟	棟	棟
平成 20 年度	368,523	6,074	362,449	306,277	7,180	299,097
平成 21 年度	351,297	5,762	345,535	306,614	6,972	299,642
平成 22 年度	355,651	5,587	350,064	306,963	6,734	300,229
平成 23 年度	359,929	5,415	354,514	307,147	6,529	300,618
平成 24 年度	363,602	5,272	358,330	307,634	6,348	301,286
木 造						
専用住宅	-	-	-	160,579	3,015	157,564
共同住宅・寄宿舎	-	-	-	12,247	7	12,240
併用住宅	-	-	-	8,725	569	8,156
農家・養蚕・漁業者住宅	-	-	-	2,364	543	1,821
旅館・料亭・待合・ホテル	-	-	-	226	2	224
事務所・銀行・店舗	-	-	-	2,104	55	2,049
劇場・映画館・病院	-	-	-	245	1	244
公衆浴場	-	-	-	18	1	17
工場・倉庫	-	-	-	824	76	748
土蔵	-	-	-	473	76	397
附属家	-	-	-	18,732	1,698	17,034
非木造						
事務所・店舗・百貨店・銀行	-	-	-	12,280	3	12,277
住宅・アパート	-	-	-	53,189	9	53,180
ホテル・病院	-	-	-	1,540	0	1,540
工場・倉庫・市場	-	-	-	9,573	58	9,515
その他	-	-	-	24,515	235	24,280

床面積			決定価格			単位当たりの価格		
総数 (ト)	法定免税点 未満のもの (チ)	法定免税点 以上のもの (ト)-(チ)=(リ)	総数 (ヌ)	法定免税点 未満のもの (ル)	法定免税点 以上のもの (ヌ)-(ル)=(ヲ)	$\frac{(ヌ)}{(ト)}$	$\frac{(ル)}{(チ)}$	$\frac{(ヲ)}{(リ)}$
m ²	m ²	m ²	千円	千円	千円	円	円	円
74,063,242	338,038	73,725,204	3,965,356,669	592,865	3,964,763,804	53,540	1,754	53,778
75,379,653	327,105	75,052,548	3,994,507,849	576,867	3,993,930,982	52,992	1,764	53,215
76,290,078	316,117	75,973,961	4,112,679,346	557,515	4,112,121,831	53,908	1,764	54,125
76,771,738	306,972	76,464,766	4,184,652,648	541,075	4,184,111,573	54,508	1,763	54,719
77,753,414	297,789	77,455,625	3,880,363,359	528,103	3,879,835,256	49,906	1,773	50,091
15,619,848	155,577	15,464,271	395,112,744	308,866	394,803,878	25,296	1,985	25,530
2,130,592	559	2,130,033	61,378,228	1,111	61,377,117	28,808	1,987	28,815
975,324	30,661	944,663	13,199,960	54,339	13,145,621	13,534	1,772	13,916
248,148	41,873	206,275	567,439	47,669	519,770	2,287	1,138	2,520
43,575	108	43,467	443,853	245	443,608	10,186	2,269	10,206
217,419	2,981	214,438	5,237,964	5,153	5,232,811	24,092	1,729	24,402
39,464	73	39,391	1,252,024	183	1,251,841	31,726	2,507	31,780
2,501	25	2,476	20,041	7	20,034	8,013	280	8,091
95,036	5,166	89,870	509,027	6,141	502,886	5,356	1,189	5,596
10,612	1,482	9,130	27,950	2,119	25,831	2,634	1,430	2,829
619,537	52,314	567,223	4,079,490	68,869	4,010,621	6,585	1,316	7,071
13,131,170	60	13,131,110	975,085,097	322	975,084,775	74,257	5,367	74,258
33,707,378	496	33,706,882	1,945,801,012	4,299	1,945,796,713	57,726	8,667	57,727
2,200,095	0	2,200,095	184,118,523	0	184,118,523	83,687	-	83,687
7,016,595	2,450	7,014,145	213,892,955	7,208	213,885,747	30,484	2,942	30,493
1,696,120	3,964	1,692,156	79,637,052	21,572	79,615,480	46,952	5,442	47,050

7. 償却資産に関する調(平成24年度概要調書による)

区 分	納 税 義 務 者			決 定 価 格			
	計	個人	法人	計	個人	法人	
	人	人	人	千円	千円	千円	
平成 20 年度	17,860	3,398	14,462	1,009,534,331	19,145,729	990,388,602	
平成 21 年度	18,257	3,668	14,589	989,571,585	20,567,905	969,003,680	
平成 22 年度	18,150	3,703	14,447	955,786,495	20,593,138	935,193,357	
平成 23 年度	18,348	3,798	14,550	912,487,332	21,060,212	891,427,120	
平成 24 年度	18,718	3,881	14,837	935,189,771	20,960,426	914,229,345	
市 長 が 価 格 を 決 定 し た も の	構 築 物	—	—	—	236,885,713	13,318,842	223,566,871
	機 械 及 び 装 置	—	—	—	187,268,743	2,651,464	184,617,279
	船 舶	—	—	—	2,438,360	110,240	2,328,120
	航 空 機	—	—	—	1,726,695	0	1,726,695
	車 両 及 び 運 搬 具	—	—	—	3,257,253	6,915	3,250,338
	工 具 器 具 及 び 備 品	—	—	—	179,877,662	4,872,965	175,004,697
	調 整 額	—	—	—	—	—	—
小 計	—	—	—	611,454,426	20,960,426	590,494,000	
関 係 法 第 三 百 八 十 九 条	総 務 大 臣 配 分	—	—	—	315,872,447	—	315,872,447
	県 知 事 配 分	—	—	—	7,862,898	—	7,862,898
	小 計	—	—	—	323,735,345	—	323,735,345
法 第 743 条 第 1 項 の 規 定 に よ り 県 知 事 が 決 定 し た も の	—	—	—	—	—	—	

課税標準額			課税標準額の内訳					
計	個人	法人	課税標準の特例の規定を受けるもの(イ)			(イ)以外のもの(ロ)		
			計	個人	法人	計	個人	法人
千円	千円	千円	千円	千円	千円	千円	千円	千円
933,631,587	19,051,259	914,580,328	—	—	—	—	—	—
919,300,809	20,486,285	898,814,524	—	—	—	—	—	—
892,471,504	20,546,662	871,924,842	—	—	—	—	—	—
856,034,471	21,014,922	835,019,549	—	—	—	—	—	—
881,557,840	20,911,381	860,646,459	—	—	—	—	—	—
235,563,932	13,318,842	222,245,090	1,099,672	0	1,099,672	234,464,260	13,318,842	221,145,418
177,620,590	2,651,464	174,969,126	7,672,291	0	7,672,291	169,948,299	2,651,464	167,296,835
1,775,545	61,195	1,714,350	608,399	49,045	559,354	1,167,146	12,150	1,154,996
1,726,695	0	1,726,695	0	0	0	1,726,695	0	1,726,695
3,256,832	6,915	3,249,917	421	0	421	3,256,411	6,915	3,249,496
179,756,836	4,872,965	174,883,871	115,182	0	115,182	179,641,654	4,872,965	174,768,689
—	—	—	—	—	—	—	—	—
599,700,430	20,911,381	578,789,049	9,495,965	49,045	9,446,920	590,204,465	20,862,336	569,342,129
274,257,835	—	274,257,835	—	—	—	—	—	—
7,599,575	—	7,599,575	—	—	—	—	—	—
281,857,410	—	281,857,410	—	—	—	—	—	—
—	—	—	—	—	—	—	—	—

8. 国有資産等所在市交付金及び納付金に関する調

(1) 国有資産等所在市町村交付金の概要

交付金を交付すべき団体	交付金の客体となる固定資産	
国又は 地方公共団体	国又は地方公共団体が、前年の3月31日現在において所有する固定資産で、次の各号に掲げる固定資産に該当するものにつき、当該固定資産所在の市町村に対して、国有資産等所在市町村交付金を交付する。	
	① 貸付資産	当該固定資産を所有する国又は地方公共団体以外の者が使用している固定資産(②・③に掲げるものを除く。)
	② 空港用資産	空港法第4条第1項及び同法第5条第1項に規定する空港の用に供する固定資産(③に掲げるものを除く。)
	③ 国有林野の土地	国有林野法第2条の国有林野に係る土地
	④ 発送変電施設	発電所、変電所及び送電施設の用に供する固定資産(①に掲げるものを除く。)
	⑤ 上工水用施設の土地及び上工水のダムのに供する固定資産	水道法第3条第8項に規定する水道施設若しくは工業用水道事業法第2条第6項に規定する工業用水道施設のうちダム以外のものの用に供する土地又は水道若しくは工業用水道の用に供するダムの用に供する固定資産で、政令で定めるもの(①に掲げるものを除く。)

(2) 国有資産等所在市町村交付金の年度別決算額

区 分	平成20年度			平成21年度		
	金 額	構成比	前年比	金 額	構成比	前年比
国有資産等所在市交付金	円	%	%	円	%	%
国 有 資 産	846,090,800	100.0	100.1	853,118,100	100.0	100.8
国有資産	578,401,100	68.4	98.5	587,511,500	68.9	101.6
地方公共団体有資産	267,689,700	31.6	103.7	265,606,600	31.1	99.2
合 計	846,090,800	100.0	100.1	853,118,100	100.0	100.8

(3) 平成24年度国有資産等所在市交付金明細

区 分	国 有 資 産			地 方 公 共 団 体 国 有	
	台帳価格 A	算定標準額 (A×適用率) B	交付金額 (B × $\frac{1.4}{100}$) C	台帳価格 D	算定標準額 (D×適用率) E
	千円	千円	千円	千円	千円
貸付資産	19,647,438	3,274,571	45,844	20,636,763	3,439,461
1/6 適用分					
1/3 適用分	723,828	241,276	3,378	17,999	6,000
2/5 適用分	9,424,341	3,769,726	52,775	19,329,729	7,731,891
その他のもの	1,025,542	1,025,542	14,357	8,179,729	8,179,729
計	30,821,149	8,311,115	116,354	48,164,220	19,357,081
空港用資産 特例1/2	59,365,706	29,682,852	415,560	0	0
国有林野の土地	517,538	517,538	7,246	0	0
水道施設等に係る土地	0	0	0	243,959	243,959
合 計	90,704,393	38,511,505	539,160	48,408,179	19,601,040

交付金算定標準額等		算定率	交付時期
交付金算定標準額は、国有財産台帳等に記載された当該固定資産の価格とする。			
※ 交付金算定標準額の特例			
特例の対象となる固定資産		特例率	1.4 100 6月30日
住宅及び	下記以外のもの	2/5	
住宅の用に	一般住宅用地(小規模住宅用地以外)に相当する土地	1/3	
供する土地	小規模住宅用地に相当する土地	1/6	
空港用固定資産(住宅及び住宅の用に供する土地を除く)		1/2	
発電所又は送電施設の用に供する償却資産 (平成7年3月31日までに取得されたもの)	最初の5年間	1/3	
	次の5年間	2/3	
水道又は工業用水道用ダムの用に供する固定資産のうちの家 屋及び償却資産	最初の5年間	1/2	
	次の5年間	3/4	

平成22年度			平成23年度			平成24年度		
金額	構成比	前年比	金額	構成比	前年比	金額	構成比	前年比
円	%	%	円	%	%	円	%	%
859,250,800	100.0	100.7	878,383,800	100.0	102.2	813,574,400	100.0	92.6
594,447,000	69.2	101.2	612,525,300	69.7	103.0	539,159,900	66.3	88.0
264,803,800	30.8	99.7	265,858,500	30.3	100.4	274,414,500	33.7	103.2
859,250,800	100.0	100.7	878,383,800	100.0	102.2	813,574,400	100.0	92.6

※平成22年度については、固定資産価格の修正通知があったため、地方自治法に基づき5カ年分まで遡及し修正を行っている。

資産 交付金額 ($E \times \frac{1.4}{100}$) F	合計			前年度 交付金額	備考
	台帳価格	算定標準額	交付金額		
千円	千円	千円	千円	千円	
48,152	40,284,201	6,714,032	93,996	99,945	
84	741,827	247,276	3,462	3,067	
108,246	28,754,070	11,501,617	161,021	183,065	
114,517	9,205,271	9,205,271	128,874	118,809	
270,999	78,985,369	27,668,196	387,353	404,886	
0	59,365,706	29,682,852	415,560	464,621	
0	517,538	517,538	7,246	7,246	
3,415	243,959	243,959	3,415	1,631	
274,414	139,112,572	58,112,545	813,574	878,384	

9. 固定資産評価審査申出年度別調

(平成25年8月1日)

区 分	固定資産 課税台帳 閲覧人員	申出人員等		処 理 状 況					未 処 理 件 数	審査決定 に対する 訴訟件数	
		人 員	件 数	取下げ	却 下	棄 却	容 認	計			
	人	人	件	件	件	件	件	件	件	件	
平成 19年 度	土 地	5,387	19	66	3	4	58	1	66		1
	家 屋	3,940	11	31	3	1	27		31		
	償 却	925									
	計	10,252	30	97	6	5	85	1	97		1
平成 20年 度	土 地	6,315	13	18	5		6	7	18		
	家 屋	4,268	6	6	1		5		6		
	償 却	851									
	計	11,434	19	24	6		11	7	24		
平成 21年 度	土 地	6,731	98	280	29	16	180	43	268	12	
	家 屋	5,025	41	69	3	4	48	14	69		
	償 却	1,007									
	計	12,763	139	349	32	20	228	57	337	12	
平成 22年 度	土 地	5,352	21	82	9	54	18	1	82		
	家 屋	3,796	13	34	1	25	7	1	34		
	償 却	1,126									
	計	10,274	34	116	10	79	25	2	116		
平成 23年 度	土 地	5,130	30	56	1		53	2	56		
	家 屋	3,599	5	5	1	3	1		5		
	償 却	843									
	計	9,572	35	61	2	3	54	2	61		
平成 24年 度	土 地	4,915	38	94			30	8	38	56	
	家 屋	3,523	34	41	7		23	7	37	4	
	償 却	971									
	計	9,409	72	135	7		53	15	75	60	
平成 25年 度	土 地	4,936	12	47						47	
	家 屋	3,473	6	13	7	1			8	6	
	償 却	787									
	計	9,196	18	60	7	1			8	53	

第5 諸 税

1. 軽自動車税	66
2. 市たばこ税	66
3. 特別土地保有税	68
4. 事業所税	68
5. 入湯税	69



1. 軽自動車税

年度・区分	原 動 機 付 自 転 車					二輪車	三輪車	
	50cc以下	50cc～90cc	90cc超	ミニカー	小 計			
20 {	課税台数(台)	87,609	5,847	8,389	656	102,501	16,391	4
	調定額(千円)	87,609	7,016	13,422	1,640	109,687	39,339	12
21 {	課税台数(台)	85,773	5,743	9,147	743	101,406	16,221	3
	調定額(千円)	85,773	6,892	14,635	1,857	109,157	38,930	9
22 {	課税台数(台)	84,127	5,551	9,897	799	100,374	15,986	5
	調定額(千円)	84,127	6,661	15,835	1,998	108,621	38,366	16
23 {	課税台数(台)	81,957	5,170	10,890	816	98,833	15,675	5
	調定額(千円)	81,957	6,204	17,424	2,040	107,625	37,620	16
24 {	課税台数(台)	79,970	4,801	11,705	837	97,313	15,125	5
	調定額(千円)	79,970	5,761	18,728	2,092	106,551	36,300	16

2. 市たばこ税

年度	区 分(申告月)	4 月	5 月	6 月	7 月	8 月
20	製造たばこ売渡し本数(千本)	254,973	294,675	263,227	243,747	279,725
	税 額(千円)	835,745	965,817	862,704	798,723	916,700
21	製造たばこ売渡し本数(千本)	251,643	253,455	248,032	258,319	267,180
	税 額(千円)	824,476	830,173	812,317	846,011	874,985
22	製造たばこ売渡し本数(千本)	250,147	242,611	235,629	243,469	257,527
	税 額(千円)	819,186	794,459	771,369	796,996	843,000
23	製造たばこ売渡し本数(千本)	253,716	142,543	217,550	235,685	259,457
	税 額(千円)	1,151,460	654,333	992,415	1,068,841	1,178,756
24	製造たばこ売渡し本数(千本)	224,833	209,691	228,007	220,615	226,936
	税 額(千円)	1,017,701	948,851	1,031,723	997,324	1,026,136

自動車(軽自動車及び小型特殊自動車)							二輪の 小型 自動車	合計 (伸率%)
四輪乗用		四輪貨物		農耕用	特殊作業用	小計		
自家用	営業用	自家用	営業用					
97,829	4	43,764	2,686	879	1,255	162,812	15,119	280,432 (1.9)
704,369	22	175,056	8,058	1,406	5,899	934,161	60,476	1,104,324 (4.1)
104,271	3	43,139	2,652	873	1,248	168,410	15,211	285,027 (1.6)
750,751	17	172,556	7,956	1,397	5,866	977,482	60,844	1,147,483 (3.9)
109,422	2	42,367	2,619	897	1,210	172,508	15,462	288,344 (1.2)
787,838	11	169,468	7,857	1,435	5,687	1,010,678	61,848	1,181,147 (2.9)
114,025	4	41,827	2,624	926	1,183	176,269	15,382	290,484 (0.7)
820,980	22	167,308	7,872	1,481	5,560	1,040,859	61,528	1,210,012 (2.4)
119,208	5	41,531	2,519	931	1,183	180,507	15,150	292,970 (0.9)
858,298	28	166,124	7,557	1,489	5,560	1,075,372	60,600	1,242,523 (2.7)

(現年度のみ)

9月	10月	11月	12月	1月	2月	3月	計 (伸率%)
261,876	260,769	268,314	238,641	281,155	234,734	228,088	3,109,924 (△ 5.5)
858,111	854,415	878,997	781,764	921,124	769,126	747,200	10,190,426 (△ 5.5)
250,614	253,583	259,446	229,854	268,117	215,517	220,358	2,976,118 (△ 4.3)
820,670	830,420	849,616	752,629	878,107	705,883	721,534	9,746,821 (△ 4.4)
258,524	470,238	86,624	149,506	195,927	176,081	184,263	2,750,546 (△ 7.6)
846,214	1,539,700	390,247	675,312	887,905	798,997	835,785	9,999,170 (2.6)
230,179	218,765	218,925	217,237	236,562	196,682	199,169	2,626,470 (△ 4.5)
1,043,644	991,106	991,600	983,646	1,071,712	891,013	901,435	11,919,961 (19.2)
225,902	211,668	223,944	213,996	223,055	198,110	192,292	2,599,049 (△ 1.0)
1,020,757	956,533	1,011,747	966,683	1,007,668	895,143	868,182	11,748,448 (△ 1.4)

3. 特別土地保有税

年度別調定状況

年度	現年度		過年度		計			
	保有分 千円	取得分 千円	保有分 千円	取得分 千円	保有分(伸率) 千円 (%)		取得分(伸率) 千円 (%)	
20	0	0	690	0	690	(△ 88.3)	0	(皆減)
21	0	0	0	0	0	(皆減)	0	(0.0)
22	0	0	0	0	0	(0.0)	0	(0.0)
23	0	0	0	0	0	(0.0)	0	(0.0)
24	0	0	0	0	0	(0.0)	0	(0.0)

(参考)過去最高額の調定状況

3	1,128,911	535,847	434,091	413,547	1,563,002	(136.9)	949,394	(△ 35.7)
---	-----------	---------	---------	---------	-----------	---------	---------	----------

※平成15年度の地方税法改正により、平成15年度以降の新規課税なし。

4. 事業所税

年度別調定状況

(単位:人、千円、%)

年度	現年度			過年度	合計(伸率)	
	資産割	従業者割	計			
20	人員	2,326	907	2,472	93	2,565 (△0.7)
	税額	4,911,029	1,900,358	6,811,387	42,711	6,854,098 (2.9)
21	人員	2,382	912	2,520	117	2,637 (2.8)
	税額	5,031,986	1,884,389	6,916,375	66,291	6,982,666 (1.9)
22	人員	2,412	915	2,539	119	2,658 (0.8)
	税額	5,068,805	1,838,667	6,907,472	64,207	6,971,679 (△ 0.2)
23	人員	2,455	1,000	2,580	175	2,755 (3.6)
	税額	5,102,417	1,866,234	6,968,651	81,068	7,049,719 (1.1)
24	人員	2,541	1,032	2,662	195	2,857 (3.7)
	税額	5,276,602	1,931,987	7,208,589	90,264	7,298,853 (3.5)

5. 入 湯 税

年度別調定状況

年度	平成 20 年度		平成 21 年度		平成 22 年度		平成 23 年度		平成 24 年度	
	入湯人員	調定額	入湯人員	調定額	入湯人員	調定額	入湯人員	調定額	入湯人員	調定額
	人	千円	人	千円	人	千円	人	千円	人	千円
4月	28,508	2,723	21,054	1,867	21,444	1,954	19,184	1,785	18,158	1,866
5月	25,441	2,399	21,951	1,971	13,476	1,094	18,719	1,777	16,285	1,727
6月	27,633	2,634	24,658	2,296	22,180	2,164	21,494	2,107	16,934	1,771
7月	22,413	2,128	17,324	1,562	15,388	1,430	14,892	1,361	13,558	1,469
8月	26,815	2,573	22,177	1,995	18,295	1,741	19,197	1,883	17,946	1,812
9月	30,813	2,969	24,935	2,329	21,862	2,115	23,478	2,239	20,531	2,155
10月	26,092	2,425	22,446	1,918	17,403	1,664	19,278	1,868	16,001	1,729
11月	19,753	1,844	17,079	1,360	18,059	1,745	16,357	1,727	17,737	1,771
12月	27,640	2,680	21,618	2,073	17,827	1,667	16,157	1,718	16,585	1,784
1月	32,925	3,188	21,294	1,739	19,890	1,770	16,779	1,732	17,215	1,728
2月	24,884	1,986	23,513	1,855	21,727	1,899	17,973	1,769	18,989	1,856
3月	20,428	1,733	19,654	1,714	18,790	1,730	16,236	1,625	17,223	1,728
(伸率)	(0.9)	(2.8)	(△ 17.8)	(△ 22.5)	(△ 12.2)	(△ 7.5)	(△ 2.9)	(2.9)	(△ 5.7)	(△ 0.9)
計	313,345	29,282	257,703	22,679	226,341	20,973	219,744	21,591	207,162	21,396

第6	地方譲与税 交付金 税外収入
-----------	-------------------------------

1. 地方譲与税・交付金及び主な税外収入決算額	72
2. 特別とん譲与税	74
3. 地方揮発油譲与税・地方道路譲与税	74
4. 石油ガス譲与税	75
5. 自動車重量譲与税	75
6. 航空機燃料譲与税	76
7. 利子割交付金	76
8. 配当割交付金	77
9. 株式等譲渡所得割交付金	77
10. 地方消費税交付金	78
11. ゴルフ場利用税交付金	78
12. 特別地方消費税交付金	79
13. 自動車取得税交付金	79
14. 軽油引取税交付金	80
15. 国有提供施設等所在市助成交付金	80
16. 県民税徴収事務費委託金	81
17. 市税延滞金及び加算金	82

1. 地方譲与税・交付金及び主な税外収入決算額

区 分	平成 21 年度		平成 22 年度		平成 23 年度	
	決 算 額	前年比	決 算 額	前年比	決 算 額	前年比
	千円	%	千円	%	千円	%
合 計	33,682,540	97.9	33,146,597	98.4	33,052,403	99.7
特別とん譲与税	105,877	85.0	163,411	154.3	202,674	124.0
地方揮発油譲与税	1,004,376	皆増	1,758,970	175.1	1,664,123	94.6
地方道路譲与税	689,680	41.8	4	0.0	7	175.0
石油ガス譲与税	115,038	94.3	112,401	97.7	103,216	91.8
自動車重量譲与税	2,249,393	90.3	2,121,233	94.3	2,118,495	99.9
航空機燃料譲与税	2,702,095	112.4	2,717,137	100.6	2,685,752	98.8
地 方 譲 与 税 計	6,866,459	101.1	6,873,156	100.1	6,774,267	98.6
利子割交付金	848,174	83.3	807,461	95.2	597,187	74.0
配当割交付金	245,664	86.6	319,875	130.2	374,097	117.0
株式等譲渡所得割交付金	137,523	122.6	109,663	79.7	93,067	84.9
地方消費税交付金	16,096,231	106.4	16,068,578	99.8	16,379,249	101.9
ゴルフ場利用税交付金	49,967	98.2	45,784	91.6	46,961	102.6
特別地方消費税交付金	-	-	-	-	-	-
自動車取得税交付金	1,467,037	67.4	1,093,656	74.5	1,007,009	92.1
軽油引取税交付金	5,131,104	99.9	5,221,899	101.8	5,271,226	100.9
国有提供施設等 所在市助成交付金	30,622	92.3	30,659	100.1	30,666	100.0
交 付 金 計	24,006,322	100.3	23,697,575	98.7	23,799,462	100.4
税務証明等手数料	78,279	99.2	83,521	106.7	75,898	90.9
県民税徴収事務費委託金	2,311,117	74.6	2,161,259	93.5	2,076,464	96.1
市税延滞金及び加算金	311,526	91.4	318,977	102.4	307,558	96.4
その他の関連歳入	108,837	65.4	12,109	11.1	18,754	154.9

平成 24 年 度					平成 25 年 度	
当初予算額	補 正	最終予算額	決 算 額	前年比	当初予算額	前年比
千円	千円	千円	千円	%	千円	%
33,309,565	460,002	33,769,567	34,263,626	103.7	32,392,638	97.2
243,000	—	243,000	164,551	81.2	164,000	67.5
1,652,000	—	1,652,000	1,667,198	100.2	1,632,000	98.8
—	7	7	8	114.3	1	皆増
103,000	—	103,000	94,786	91.8	93,000	90.3
1,983,000	—	1,983,000	1,934,787	91.3	1,858,000	93.7
2,607,000	450,459	3,057,459	3,093,467	115.2	2,718,000	104.3
6,588,000	450,466	7,038,466	6,954,797	102.7	6,465,001	98.1
595,000	—	595,000	504,979	84.6	496,000	83.4
280,000	—	280,000	391,970	104.8	342,000	122.1
109,000	—	109,000	101,166	108.7	110,000	100.9
16,899,000	—	16,899,000	16,623,453	101.5	15,877,000	94.0
45,000	—	45,000	45,072	96.0	45,000	100.0
—	—	—	—	—	—	—
1,125,000	—	1,125,000	1,343,843	133.4	1,124,000	99.9
5,114,000	—	5,114,000	5,805,268	110.1	5,409,000	105.8
31,000	—	31,000	30,640	99.9	32,000	103.2
24,198,000	—	24,198,000	24,846,391	104.4	23,435,000	96.8
81,311	—	81,311	79,538	104.8	83,590	102.8
2,004,000	—	2,004,000	2,007,740	96.7	2,023,000	100.9
407,982	—	407,982	332,687	108.2	359,336	88.1
30,272	9,536	39,808	42,473	226.5	26,711	88.2

2. 特別とん譲与税

譲与団体 [譲与義務者]	譲与の基準等	譲与の時期等 [譲与税の用途]									
開港所在 市町村 [国]	<p>1. とん税及び特別とん税は、外国貿易船の純トン数(端数切り上げ)を課税標準とし、純トン数1トンまでごとに次の税率により課税するものとする。 (S39.4.1～)</p> <table border="1"> <thead> <tr> <th>区 分</th> <th>とん税</th> <th>特別とん税</th> </tr> </thead> <tbody> <tr> <td>(1) 開港への入港ごとに納付する場合</td> <td>16円</td> <td>20円</td> </tr> <tr> <td>(2) 開港ごとに一年分を一時に納付する場合</td> <td>48円</td> <td>60円</td> </tr> </tbody> </table> <p>※ 外国貿易船…外国貿易のため本邦と外国との間を往来する船舶をいう。</p> <p>2. とん税及び特別とん税はあわせて納付するものとし、当該納付額の36分の16をとん税とし、36分の20を特別とん税とする。</p> <p>3. 特別とん譲与税は、開港所在市町村に対し、当該開港への入港に係る特別とん税の収入額に相当する額を譲与する。</p>	区 分	とん税	特別とん税	(1) 開港への入港ごとに納付する場合	16円	20円	(2) 開港ごとに一年分を一時に納付する場合	48円	60円	<p>9月：前年度3月～8月 特別とん税収入分</p> <p>3月：9月～2月 特別とん税収入分</p> <p>[制限なし]</p>
区 分	とん税	特別とん税									
(1) 開港への入港ごとに納付する場合	16円	20円									
(2) 開港ごとに一年分を一時に納付する場合	48円	60円									

区 分	平成20年度	平成21年度	平成22年度	平成23年度	平成24年度
純トン数	3,590,841 トン	3,458,160 トン	6,027,808 トン	5,962,915 トン	4,880,863 トン
決算額	124,556 千円	105,877 千円	163,411 千円	202,674 千円	164,551 千円

3. 地方揮発油譲与税・地方道路譲与税

譲与団体 [譲与義務者]	譲与の基準等	譲与の時期等 [譲与税の用途]						
都道府県 指定市 及び 市町村 [国]	<p>1. 揮発油税及び地方揮発油税は、次の税率により課税するものとし、両税をあわせて納付するものとする。 (H5.12.1～H20.3.31)(H20.5.1～H30.3.31)</p> <table border="1"> <thead> <tr> <th>区 分</th> <th>揮発油税</th> <th>地方揮発油税</th> </tr> </thead> <tbody> <tr> <td>揮発油1キロリットルにつき</td> <td>48,600円</td> <td>5,200円</td> </tr> </tbody> </table> <p>2. 地方揮発油譲与税は、地方揮発油税の収入額に相当する額とし、都道府県、指定市及び市町村に対して譲与する。</p> <p>3. 都道府県及び指定市に対し、地方揮発油譲与税の58%(平成14年度までは43%)に相当する額のうち、2分の1の額を区域内に存する一般国道及び都道府県道の延長で、他の2分の1の額をその面積であん分して譲与する。</p> <p>4. 市町村に対し、地方揮発油譲与税の42%(平成14年度までは57%)に相当する額のうち、2分の1の額を区域内に存する市町村道の延長で、他の2分の1の額をその面積であん分して譲与する。</p>	区 分	揮発油税	地方揮発油税	揮発油1キロリットルにつき	48,600円	5,200円	<p>6月：前年度3月～5月 収入分</p> <p>11月：6月～10月収入分</p> <p>3月：11月～2月収入分</p> <p>[制限なし] ※地方道路譲与税は、道路に関する費用に充てる</p>
区 分	揮発油税	地方揮発油税						
揮発油1キロリットルにつき	48,600円	5,200円						

区 分	平成20年度	平成21年度	平成22年度	平成23年度	平成24年度
地方揮発油譲与税 決算額	— 千円	1,004,376 千円	1,758,970 千円	1,664,123 千円	1,667,198 千円
地方道路譲与税 決算額	1,650,626	689,680	4	7	8

(注) 平成21年度から地方道路譲与税は地方揮発油譲与税に改正。

4. 石油ガス譲与税

譲与団体 [譲与義務者]	譲与の基準等	譲与の時期等 [譲与税の使途]				
都道府県 及び 指定市 [国]	<p>1. 石油ガス税は、自動車の容器に充てんされる石油ガスに対し、次の税率により課税するものとする。 (S45.1.1～)</p> <table border="1"> <thead> <tr> <th>区 分</th> <th>税 率</th> </tr> </thead> <tbody> <tr> <td>石油ガス1キログラムにつき</td> <td>17円50銭</td> </tr> </tbody> </table> <p>2. 石油ガス譲与税は、石油ガス税の収入額の2分の1に相当する額とし、都道府県及び指定市に対して譲与する。</p> <p>3. 石油ガス譲与税の2分の1の額を区域内に存する一般国道及び都道府県道の延長で、他の2分の1の額をその面積であん分して譲与する。</p>	区 分	税 率	石油ガス1キログラムにつき	17円50銭	<p>6月：前年度3月～5月 収入分</p> <p>11月：6月～10月收入分</p> <p>3月：11月～2月收入分</p> <p>[制限なし] 平成20年度までは、道路に関する費用に充てる</p>
区 分	税 率					
石油ガス1キログラムにつき	17円50銭					

区 分	平成20年度	平成21年度	平成22年度	平成23年度	平成24年度
	千円	千円	千円	千円	千円
決 算 額	122,036	115,038	112,401	103,216	94,786

5. 自動車重量譲与税

譲与団体 [譲与義務者]	譲与の基準等	譲与の時期等 [譲与税の使途]																																																															
市町村 [国]	<p>1. 自動車重量税は、次の税率により課税するものとする。</p> <p>①平成27年度燃費基準を満たしている検査自動車は、本則税率※</p> <p>②新車新規登録から13年を経過した検査自動車は、現行の税率 ※但し、18年超経過車については別の税率を適用(重課)</p> <p>③上記以外の検査自動車は、改正の税率 (S51.5.1～H30.4.30) (改正)H24.5.1～</p> <table border="1"> <thead> <tr> <th colspan="3">区 分</th> <th>現行</th> <th>改正</th> <th>現行</th> <th>改正</th> </tr> <tr> <th colspan="3"></th> <th>自家用</th> <th>自家用</th> <th>営業用</th> <th>営業用</th> </tr> </thead> <tbody> <tr> <td>乗用自動車</td> <td>自重0.5t毎</td> <td>年</td> <td>5,000円</td> <td>4,100円</td> <td>2,700円</td> <td>2,600円</td> </tr> <tr> <td>バス・トラック</td> <td>総重1t毎</td> <td>年</td> <td>5,000円</td> <td>4,100円</td> <td>2,700円</td> <td>2,600円</td> </tr> <tr> <td>中小型トラック</td> <td>総重1t毎</td> <td>年</td> <td>3,800円</td> <td>3,300円</td> <td>2,700円</td> <td>2,600円</td> </tr> <tr> <td>小型二輪車(250cc超)</td> <td>1両につき</td> <td>年</td> <td>2,200円</td> <td>1,900円</td> <td>1,600円</td> <td>1,500円</td> </tr> <tr> <td>軽自動車(車検有り)</td> <td>1両につき</td> <td>車検時</td> <td>3,800円</td> <td>3,300円</td> <td>2,700円</td> <td>2,600円</td> </tr> <tr> <td>軽自動車(車検無し)</td> <td>1両につき</td> <td>届出時</td> <td>11,300円</td> <td>9,900円</td> <td>8,100円</td> <td>7,800円</td> </tr> <tr> <td>二輪の軽自(125cc～250cc)</td> <td>1両につき</td> <td>届出時</td> <td>5,500円</td> <td>4,900円</td> <td>4,300円</td> <td>4,100円</td> </tr> </tbody> </table> <p>※ 車検が2年又は3年のものについては、1年に換算</p> <p>2. 自動車重量譲与税は、自動車重量税の収入額の1000分の407(平成21年度までは3分の1、平成14年度までは4分の1)に相当する額とし、市町村に対して譲与する。</p> <p>3. 自動車重量譲与税の2分の1の額を区域内の市町村道の延長で、他の2分の1の額をその面積であん分して譲与する。</p>	区 分			現行	改正	現行	改正				自家用	自家用	営業用	営業用	乗用自動車	自重0.5t毎	年	5,000円	4,100円	2,700円	2,600円	バス・トラック	総重1t毎	年	5,000円	4,100円	2,700円	2,600円	中小型トラック	総重1t毎	年	3,800円	3,300円	2,700円	2,600円	小型二輪車(250cc超)	1両につき	年	2,200円	1,900円	1,600円	1,500円	軽自動車(車検有り)	1両につき	車検時	3,800円	3,300円	2,700円	2,600円	軽自動車(車検無し)	1両につき	届出時	11,300円	9,900円	8,100円	7,800円	二輪の軽自(125cc～250cc)	1両につき	届出時	5,500円	4,900円	4,300円	4,100円	<p>6月：前年度2月～4月 収入分</p> <p>11月：5月～9月收入分</p> <p>3月：10月～1月收入分</p> <p>[制限なし] 平成20年度までは、道路に関する費用に充てる</p> <p>※ 本則税率 乗用自動車：2,500円 バス・トラック：2,500円 中小型トラック：2,500円 小型二輪車(250cc超)：1,500円 軽自動車(車検あり)：2,500円 軽自動車(車検無し)：7,500円 二輪の軽自(125～250cc)：4,000円</p>
区 分			現行	改正	現行	改正																																																											
			自家用	自家用	営業用	営業用																																																											
乗用自動車	自重0.5t毎	年	5,000円	4,100円	2,700円	2,600円																																																											
バス・トラック	総重1t毎	年	5,000円	4,100円	2,700円	2,600円																																																											
中小型トラック	総重1t毎	年	3,800円	3,300円	2,700円	2,600円																																																											
小型二輪車(250cc超)	1両につき	年	2,200円	1,900円	1,600円	1,500円																																																											
軽自動車(車検有り)	1両につき	車検時	3,800円	3,300円	2,700円	2,600円																																																											
軽自動車(車検無し)	1両につき	届出時	11,300円	9,900円	8,100円	7,800円																																																											
二輪の軽自(125cc～250cc)	1両につき	届出時	5,500円	4,900円	4,300円	4,100円																																																											
区 分	平成20年度	平成21年度	平成22年度	平成23年度	平成24年度																																																												
	千円	千円	千円	千円	千円																																																												
決 算 額	2,491,540	2,249,393	2,121,233	2,118,495	1,934,787																																																												

6. 航空機燃料譲与税

譲与団体 [譲与義務者]	譲与の基準等	譲与の時期等 [譲与税の使途]				
空港関係 市町村 及び 空港関係 都道府県 [国]	<p>1. 航空機燃料税は、次の税率により課税するものとする。 (S54.4.1～)</p> <table border="1"> <thead> <tr> <th>区 分</th> <th>税 率</th> </tr> </thead> <tbody> <tr> <td>航空機燃料1キロリットルにつき (ただし、平成23年4月1日から平成26年3月31日までの間は 1キロリットルにつき 18,000円)</td> <td>26,000円</td> </tr> </tbody> </table> <p>2. 航空機燃料譲与税は、航空機燃料税の収入額の13分の2に相当する額とし、 空港関係市町村及び空港関係都道府県に対して譲与する。 (平成23年4月1日から平成26年3月31日までの間は9分の2)</p> <p>3. 航空機燃料譲与税の5分の4に相当する額を空港関係市町村に対し、3分の 1の額を当該空港の着陸料の収入額で、他の3分の2の額を当該空港に係る騒 音世帯数であん分して譲与する。</p> <p>4. 航空機燃料譲与税の5分の1に相当する額を空港関係都道府県に対し、3分 の1の額を当該空港の着陸料の収入額で、他の3分の2の額を当該空港に係る 騒音世帯数であん分して譲与する。</p>	区 分	税 率	航空機燃料1キロリットルにつき (ただし、平成23年4月1日から平成26年3月31日までの間は 1キロリットルにつき 18,000円)	26,000円	<p>9月：前年度3月～8月 収入分</p> <p>3月：9月～2月収入分</p> <p>[空港とその周辺の整 備及び空港対策に関 する費用に充てる]</p>
区 分	税 率					
航空機燃料1キロリットルにつき (ただし、平成23年4月1日から平成26年3月31日までの間は 1キロリットルにつき 18,000円)	26,000円					

区 分	平成20年度	平成21年度	平成22年度	平成23年度	平成24年度
	千円	千円	千円	千円	千円
決 算 額	2,404,581	2,702,095	2,717,137	2,685,752	3,093,467

7. 利子割交付金

交付団体 [交付義務者]	交付の基準等	交付の時期等 [交付金の使途]				
市町村 [都道府県]	<p>1. 都道府県民税利子割は、次の税率により課税するものとする。 (S63.4.1～)</p> <table border="1"> <thead> <tr> <th>区 分</th> <th>税 率</th> </tr> </thead> <tbody> <tr> <td>支払を受けるべき利子等の額に対し</td> <td>5%</td> </tr> </tbody> </table> <p>2. 当該都道府県に納付された利子割額から、法人の都道府県民税の法人税割 額から控除される額等を控除し、他の都道府県との精算を行った額に、99% (平 成18年度までは95%)を乗じて得た額の5分の3に相当する額を、利子割交付金 の交付総額とする。</p> <p>3. 都道府県は、当該都道府県内の市町村に対し、当該市町村に係る個人の都 道府県民税の額の割合であん分して交付する。</p>	区 分	税 率	支払を受けるべき利子等の額に対し	5%	<p>8月：前年度3月～7月 収入分</p> <p>12月：8月～11月収入分</p> <p>3月：12月～2月収入分</p> <p>[制限なし]</p>
区 分	税 率					
支払を受けるべき利子等の額に対し	5%					

区 分	平成20年度	平成21年度	平成22年度	平成23年度	平成24年度
	千円	千円	千円	千円	千円
決 算 額	1,018,453	848,174	807,461	597,187	504,979

8. 配当割交付金

交付団体 [交付義務者]	交付の基準等	交付の時期等 [交付金の使途]				
市町村 [都道府県]	<p>1. 都道府県民税配当割は、次の税率により課税するものとする。 (H16.1.1～)</p> <table border="1"> <thead> <tr> <th>区 分</th> <th>税 率</th> </tr> </thead> <tbody> <tr> <td>支払を受けるべき特定配当等の額に対し (ただし、平成16年1月1日から平成25年12月31日までの間に 支払を受けるべき特定配当等に係る配当割の税率は、3%)</td> <td>5%</td> </tr> </tbody> </table> <p>2. 課税対象は、一定の株式等の配当等並びに公募公社債投資信託以外の公募証券投資信託の配当等、国外公募公社債投資信託以外の国外公募証券投資信託の配当等及び特定投資法人の投資口の配当等。</p> <p>3. 都道府県は、納入された配当割の99%(平成18年度までは95%)を乗じて得た額の5分の3(平成18年度までは3分の2)に相当する額を市町村に交付する。</p> <p>4. 各市町村に対しては、当該市町村に係る個人の都道府県民税(均等割及び所得割)の額にあん分して交付する。</p>	区 分	税 率	支払を受けるべき特定配当等の額に対し (ただし、平成16年1月1日から平成25年12月31日までの間に 支払を受けるべき特定配当等に係る配当割の税率は、3%)	5%	<p>8月：前年度3月～7月 収入分</p> <p>12月：8月～11月収入分</p> <p>3月：12月～2月収入分</p> <p>[制限なし]</p>
区 分	税 率					
支払を受けるべき特定配当等の額に対し (ただし、平成16年1月1日から平成25年12月31日までの間に 支払を受けるべき特定配当等に係る配当割の税率は、3%)	5%					

区 分	平成20年度	平成21年度	平成22年度	平成23年度	平成24年度
	千円	千円	千円	千円	千円
決 算 額	283,795	245,664	319,875	374,097	391,970

9. 株式等譲渡所得割交付金

交付団体 [交付義務者]	交付の基準等	交付の時期等 [交付金の使途]				
市町村 [都道府県]	<p>1. 都道府県民税株式等譲渡所得割は、次の税率により課税するものとする。 (H16.1.1～)</p> <table border="1"> <thead> <tr> <th>区 分</th> <th>税 率</th> </tr> </thead> <tbody> <tr> <td>源泉徴収口座内の上場株式等の譲渡による所得の額に対し (ただし、平成16年1月1日から平成25年12月31日までの間に 生じた特定株式等譲渡所得金額については、3%)</td> <td>5%</td> </tr> </tbody> </table> <p>2. 課税対象は、源泉徴収選択口座内の上場株式等の譲渡等により当該源泉徴収選択口座に係る年初からの通算所得金額が増加した場合におけるその増加した金額。</p> <p>3. 都道府県は、納入された株式等譲渡所得割の99%(平成18年度までは95%)を乗じて得た額の5分の3(平成18年度までは3分の2)に相当する額を市町村に交付する。</p> <p>4. 各市町村に対しては、当該市町村に係る個人の都道府県民税(均等割及び所得割)の額にあん分して交付する。</p>	区 分	税 率	源泉徴収口座内の上場株式等の譲渡による所得の額に対し (ただし、平成16年1月1日から平成25年12月31日までの間に 生じた特定株式等譲渡所得金額については、3%)	5%	<p>3月：前年度3月～2月 収入分</p> <p>(※平成18年度まで)</p> <p>8月：前年度3月～7月 収入分</p> <p>12月：8月～11月 収入分</p> <p>3月：12月～2月 収入分</p> <p>[制限なし]</p>
区 分	税 率					
源泉徴収口座内の上場株式等の譲渡による所得の額に対し (ただし、平成16年1月1日から平成25年12月31日までの間に 生じた特定株式等譲渡所得金額については、3%)	5%					

区 分	平成20年度	平成21年度	平成22年度	平成23年度	平成24年度
	千円	千円	千円	千円	千円
決 算 額	112,135	137,523	109,663	93,067	101,166

10. 地方消費税交付金

交付団体 [交付義務者]	交付の基準等	交付の時期等 [交付金の使途]				
市町村 [都道府県]	<p>1. 地方消費税は、次の税率により課税するものとする。 (H9.4.1～)</p> <table border="1"> <thead> <tr> <th>区 分</th> <th>税 率</th> </tr> </thead> <tbody> <tr> <td>消費税額(国税)に対し</td> <td>100分の25</td> </tr> </tbody> </table> <p>※ 消費税(国税)の税率は、課税資産の譲渡等の対価の額に対し4%であり、地方消費税の税率は消費税率に換算して1%相当となる。よって、消費税と地方消費税をあわせた税率は5%となる。</p> <p>2. 地方消費税は消費税とあわせて納付するものとし、国に納付された地方消費税は、納付があった月の翌々月の末日までに都道府県に払い込まれる。</p> <p>3. 各都道府県に払い込まれた地方消費税の合算額から、国に支払った徴収取扱費を減額した額を、各都道府県ごとの消費に相当する額等に応じてあん分し、都道府県間で精算する。</p> <p>4. 地方消費税交付金は、都道府県が精算後の地方消費税の収入額の2分の1に相当する額を、市町村に対し、2分の1の額を国勢調査による人口で、他の2分の1の額を経済センサス(平成22年度までは事業所統計)による従業者数であん分して交付する。</p>	区 分	税 率	消費税額(国税)に対し	100分の25	<p>6月：前年度2月～4月 収入分</p> <p>9月：5月～7月収入分 12月：8月～10月収入分 3月：11月～1月収入分</p> <p>[制限なし] (平成9年度交付の特例)</p> <p>12月：6月～10月収入分 3月：11月～1月収入分</p> <p><交付期限は各交付月の10日まで></p>
区 分	税 率					
消費税額(国税)に対し	100分の25					

区 分	平成20年度	平成21年度	平成22年度	平成23年度	平成24年度
	千円	千円	千円	千円	千円
決算額	15,124,444	16,096,231	16,068,578	16,379,249	16,623,453

※ 事業所統計は平成18年度調査を最後に経済センサスにおいて引き続き調査。

※ 消費税率が平成26年4月に8%に上げられた場合には、上げられた3%の内、地方消費税分は0.7%、平成27年10月に10%に上げられた場合には、上げられた5%の内、地方消費税分は1.2%となり、上げ分の地方消費税分については、都道府県において、当該都道府県内の市町村に対し、精算後の額の2分の1に相当する額を国勢調査による人口であん分して交付する。

※ 上げられた地方消費税分の使途は、都道府県・市町村ともに社会保障4経費(年金、医療、介護、少子化)に充てるものとする。

11. ゴルフ場利用税交付金

交付団体 [交付義務者]	交付の基準等	交付の時期等 [交付金の使途]						
ゴルフ場所在 市町村 [都道府県]	<p>1. ゴルフ場利用税は、次の税率により課税するものとする。 (H元.4.1～)</p> <table border="1"> <thead> <tr> <th>区 分</th> <th>標準税率</th> <th>制限税率</th> </tr> </thead> <tbody> <tr> <td>1人1日</td> <td>800円</td> <td>1,200円</td> </tr> </tbody> </table> <p>※ ゴルフ場の規模や料金などにより、数段階の税率区分を設けることとされており、福岡県においては、11級(200円)から1級(1,200円)までの11段階に分かれている。</p> <p>※ 障がい者、18歳未満の者及び70歳以上の者、国民体育大会に参加する選手並びに18歳以上の者であって高等学校・大学等の学生等(授業又は課外活動としての利用等に限り)については非課税である。</p> <p>また、早朝利用等でその利用料金が通常の利用料金に比較して著しく低い場合などには、そのゴルフ場に係る税率の2分の1となる場合がある。</p> <p>2. ゴルフ場利用税交付金は、都道府県が、当該都道府県内のゴルフ場所在の市町村に対し、当該都道府県に納入された当該市町村に所在するゴルフ場に係るゴルフ場利用税の額の10分の7に相当する額を交付する。</p>	区 分	標準税率	制限税率	1人1日	800円	1,200円	<p>8月：前年度3月～7月 収入分</p> <p>12月：8月～11月収入分</p> <p>3月：12月～2月収入分</p> <p>[制限なし]</p>
区 分	標準税率	制限税率						
1人1日	800円	1,200円						

区 分	平成20年度	平成21年度	平成22年度	平成23年度	平成24年度
	千円	千円	千円	千円	千円
決算額	50,904	49,967	45,784	46,961	45,072

12. 特別地方消費税交付金

交付団体 [交付義務者]	交付の基準等	交付の時期等 [交付金の使途]									
市町村 [都道府県]	<p>1. 特別地方消費税は、料理店、バー、旅館などでの飲食、遊興、宿泊、休憩、その他の利用行為に対する料金を課税標準とし、次の税率により課税するものとする。</p> <p>・税率(H元.4.1.～) ・免税点(H 3.7.1～)</p> <table border="1"> <thead> <tr> <th>区 分</th> <th>税 率</th> <th>免 税 点</th> </tr> </thead> <tbody> <tr> <td>飲食、遊興など:1人1回の料金に対し</td> <td>3%</td> <td>7,500円以下</td> </tr> <tr> <td>旅館等での宿泊:1人1泊の料金に対し</td> <td>3%</td> <td>15,000円以下</td> </tr> </tbody> </table> <p>2. 特別地方消費税交付金は、都道府県が、当該都道府県内の市町村に対し、当該市町村に所在する料理店、バー、旅館等に係る特別地方消費税の収入額の2分の1に相当する額を交付する。</p> <p>なお、当該交付すべき額が10万円に満たないこととなる市町村があるときは、当該交付すべき額を交付しない。</p>	区 分	税 率	免 税 点	飲食、遊興など:1人1回の料金に対し	3%	7,500円以下	旅館等での宿泊:1人1泊の料金に対し	3%	15,000円以下	<p>3月：前年度3月～2月 収入分</p> <p>[制限なし]</p>
区 分	税 率	免 税 点									
飲食、遊興など:1人1回の料金に対し	3%	7,500円以下									
旅館等での宿泊:1人1泊の料金に対し	3%	15,000円以下									

区 分	平成20年度	平成21年度	平成22年度	平成23年度	平成24年度
	千円	千円	千円	千円	千円
決 算 額	—	—	—	—	—

- (注) 1. 特別地方消費税は、昭和63年度までは「料理飲食等消費税」。
2. 特別地方消費税交付金は、平成3年7月1日より施行。
3. 平成8年度までは、特別地方消費税の収入額の5分の1に相当する額を交付。
4. 平成9年度の税制改正により、特別地方消費税は平成12年4月1日より廃止。

13. 自動車取得税交付金

交付団体 [交付義務者]	交付の基準等	交付の時期等 [交付金の使途]						
市町村 及び 指定市 [都道府県]	<p>1. 自動車取得税は、次の税率により課税するものとする</p> <p>・税率(S51.4.1～H20.3.31)(H20.5.1～H30.3.31) ・免税点(H2.4.1～H30.3.31)</p> <table border="1"> <thead> <tr> <th>区 分</th> <th>税 率</th> <th>免 税 点</th> </tr> </thead> <tbody> <tr> <td>自動車の取得価格に対し</td> <td>5%</td> <td>50万円以下</td> </tr> </tbody> </table> <p>※ ただし、営業用及び軽自動車については、税率3%。</p> <p>2. 自動車取得税交付金は、都道府県が、自動車取得税の収入額に95%を乗じて得た額の10分の7に相当する額を、市町村に対し、2分の1の額を区域内に存する市町村道の延長で、他の2分の1の額をその面積であん分して交付する。</p> <p>3. 指定市を包括する都道府県は、自動車取得税の収入額に95%を乗じて得た額の10分の3に相当する額を、指定市に対し、2分の1の額を区域内の一般国道及び都道府県道の延長で、他の2分の1の額をその面積であん分して交付する。</p>	区 分	税 率	免 税 点	自動車の取得価格に対し	5%	50万円以下	<p>8月：前年度3月收入分 －同月収入見込額 ＋4月～7月收入分</p> <p>12月：8月～11月收入分</p> <p>3月：12月～2月收入分 ＋3月收入見込額</p> <p>[制限なし]</p> <p>平成20年度までは、道路に関する費用に充てる</p>
区 分	税 率	免 税 点						
自動車の取得価格に対し	5%	50万円以下						

区 分	平成20年度	平成21年度	平成22年度	平成23年度	平成24年度
	千円	千円	千円	千円	千円
決 算 額	2,176,821	1,467,037	1,093,656	1,007,009	1,343,843

(注) 平成21年度は、自動車取得税交付金と旧法による自動車取得税交付金の合算額。

14. 軽油引取税交付金

交付団体 [交付義務者]	交付の基準等	交付の時期等 [交付金の使途]				
指定市 [都道府県]	<p>1. 軽油引取税は、自動車等の内燃機関の燃料として使用される軽油に対し、次の税率により課税するものとする。 (H5.12.1～H20.3.31)(H20.5.1～H30.3.31)</p> <table border="1"> <thead> <tr> <th>区 分</th> <th>税 率</th> </tr> </thead> <tbody> <tr> <td>軽油1キロリットルにつき</td> <td>32,100円</td> </tr> </tbody> </table> <p>2. 軽油引取税交付金は、指定市を包括する都道府県が、軽油引取税の収入額に10分の9を乗じて得た額を指定市に対し、当該指定市の区域内に存する一般国道及び都道府県道の面積であん分して交付する。</p>	区 分	税 率	軽油1キロリットルにつき	32,100円	<p>8月：前年度3月～7月 収入分</p> <p>12月：8月～11月收入分</p> <p>3月：12月～2月收入分</p> <p>[制限なし] 平成20年度までは、道路に関する費用に充てる</p>
区 分	税 率					
軽油1キロリットルにつき	32,100円					

区 分	平成20年度	平成21年度	平成22年度	平成23年度	平成24年度
	千円	千円	千円	千円	千円
決 算 額	5,134,062	5,131,104	5,221,899	5,271,226	5,805,268

(注) 平成21年度以降は、軽油引取税交付金と旧法による軽油引取税交付金の合算額。

15. 国有提供施設等所在市助成交付金

交付団体 [交付義務者]	交付の基準等	交付の時期等 [交付金の使途]
施設等所在 市町村 [国]	<p>1. 国有提供施設等所在市助成交付金(基地交付金) アメリカ合衆国軍隊に使用させている固定資産並びに自衛隊が使用する飛行場、演習場、弾薬庫及び燃料庫の用に供する固定資産で政令で定めるものが所在する市町村に対し、毎年度、国の予算で定める金額の範囲内で、当該固定資産の価格及び当該市町村の財政状況等を考慮して交付する。</p> <p>2. 施設等所在市町村調整交付金(調整交付金) アメリカ合衆国軍隊が合衆国の資金により基地内に建設し設置した建物及び工作物が所在する市町村に対し、毎年度、国の予算で定める金額の範囲内で、当該米軍資産の価格及び税財政上の影響その他当該市町村の財政状況等を考慮して交付する。</p> <p>3. 算定期日 当該年の3月31日</p>	<p>12月31日</p> <p>[制限なし]</p>

区 分	平成20年度	平成21年度	平成22年度	平成23年度	平成24年度
	千円	千円	千円	千円	千円
決 算 額	33,175	30,622	30,659	30,666	30,640

16. 県民税徴収事務費委託金

交付団体 [交付義務者]	交付の基準等	交付の時期等 [交付金の使途]
市町村 [都道府県]	<p>1. 都道府県は、市町村が個人の都道府県民税の賦課徴収に関する事務を行うために要する費用を補償するために、次の各号に掲げる金額の合計額を徴収取扱費として市町村に対して交付する。</p> <p>(1) 納税義務者数割 ＝個人の都道府県民税に係る納税義務者数(当該年度課税分)に3,000円(平成19・20年度は4,000円、平成21・22年度は3,300円)を乗じて得た金額。</p> <p>(2) 金額割 ＝平成18年度以前課税分の個人の都道府県民税に係る地方団体の徴収金で当該都道府県に払い込まれた金額に7%を乗じて得た金額。</p> <p>(3) その他 ＝市町村が徴収した個人の都道府県民税に係る地方団体の徴収金を市町村が還付し、又は充当した場合における当該地方団体の徴収金に係る過誤納金に相当する金額、及びその過誤納金に係る還付加算金に相当する金額。また、配当割、株式等譲渡所得割控除によって控除することができなかった金額を、市町村が還付し、又は充当した場合における当該控除することができなかった金額に相当する金額。</p>	<p>(報告があった日から30日以内に交付)</p> <p>7月:3月收入(4月払込) ～5月收入(6月払込)分</p> <p>10月:6月收入(7月払込) ～8月收入(9月払込)分</p> <p>1月:9月收入(10月払込) ～11月收入(12月払込)分</p> <p>3月:12月收入(1月払込) ～2月收入(3月払込)分</p>

区 分	平成20年度	平成21年度	平成22年度	平成23年度	平成24年度
	千円	千円	千円	千円	千円
決 算 額	3,096,831	2,311,117	2,161,259	2,076,464	2,007,740

17. 市税延滞金及び加算金

制 度 の 概 要

1. 市税延滞金・・・納税者等は、納期限後にその税金を納付する場合には、当該税額にその納期限の翌日から納付の日までの期間の日数に応じ、年14.6%（納期限の翌日から1月を経過する日までの期間については、年7.3%（当該期間のうち平成12年1月1日以後の期間については、当該期間の属する各年の前年の11月30日を経過する時における日本銀行法第十五条第一項第一号の規定により定められる商業手形の基準割引率（従来のいわゆる公定歩合）に年4%の割合を加算した割合（特例基準割合※、上限年7.3%））の割合を乗じて計算した金額に相当する延滞金額を加算して納付しなければならない。

※特例基準割合

平成14年1月1日から平成18年12月31日まで	年4.1%
平成19年1月1日から平成19年12月31日まで	年4.4%
平成20年1月1日から平成20年12月31日まで	年4.7%
平成21年1月1日から平成21年12月31日まで	年4.5%
平成22年1月1日から平成25年12月31日まで	年4.3%

2. 加算金（各加算金は、他の加算金と併課されない。）

- ・過少申告加算金・・・申告期限までに提出のあった申告を更正又は修正申告した場合
率＝増加した税額に対して10%（増加した税額のうち、期限内申告税額又は50万円のいずれか多い金額を超える部分の税額に対しては、さらに5%）
- ・不申告加算金・・・①期限後申告又は決定、②期限後申告後の修正申告又は更正、③決定後の修正申告又は更正
率＝当該税額に対して15%
- ・重加算金・・・・・・・納税者等が、課税標準額の計算の基礎となるべき事実の全部又は一部を隠ぺいして申告等をした場合
率＝過少申告等の場合、過少申告加算金に代えて増加した税額に対して35%
＝不申告等の場合、不申告加算金に代えて当該税額に対して40%

※ 延滞金又は加算金の額を計算する場合において、その計算の基礎となる税額に千円未満の端数があるとき、又はその税額の全額が二千円未満であるときは、その端数金額又はその全額を切り捨てる。

※ 延滞金又は加算金の確定金額に百円未満の端数があるとき、又はその全額が千円未満であるときは、その端数金額又はその全額を切り捨てる。

区 分	平成20年度	平成21年度	平成22年度	平成23年度	平成24年度
	千円	千円	千円	千円	千円
決 算 額	340,969	311,526	318,977	307,558	332,687

- ※ 平成26年1月1日以降の延滞金の割合は、各年の特例基準割合（注）が年7.3%に満たない場合には、その年中においては①年14.6%の割合の延滞金については当該特例基準割合に年7.3%を加算した割合、②年7.3%の割合の延滞金については当該特例基準割合に年1%を加算した割合（加算した割合が年7.3%を超える場合には年7.3%の割合）とする。また、徴収の猶予等の適用を受けた場合（延滞金の全額が免除される場合を除く）の延滞金については、徴収猶予等をした期間に対応する延滞金額のうち、当該延滞金の割合を特例基準割合とした場合における延滞金額を超える部分の金額を免除する。
- ※ 平成26年1月1日以降の加算金の割合は、各年の特例基準割合（注）が年7.3%に満たない場合には、その年中においては当該特例基準割合とする。

（注）各年の前々年の10月～前年の9月までの各月における銀行の新規の短期貸出の約定平均金利の合計を12で除して得た割合として各年の前年の12月15日までに財務大臣が告示する割合に、年1%の割合を加算した割合。

第7 納税・管理

1. 滞納整理状況	84
2. 公売処分状況	86
3. 差押・参加差押・交付要求処分状況	86
4. 納税貯蓄組合	88
5. 口座振替	89
6. 証明及び閲覧件数	90
7. コンビニエンスストアでの市税の納付状況	91
8. 主要税目納期内納付収入率の推移(税額)	92
9. 主要税目督促状発付件数	92

1. 滞納整理状況

		受 入			徴 収			停 止		
		件 数	税 額	人 員	件 数	税 額	人 員	件 数	税 額	人 員
		件	千円	人	件	千円	人	件	千円	人
平成20年度	現	335,777	11,114,879		129,581	5,252,188		12,792	303,127	
	繰	490,987	9,999,766		98,947	3,350,842		72,392	1,323,201	
	計	826,764	21,114,645	185,306	228,528	8,603,030	85,753	85,184	1,626,328	12,786
平成21年度	現	340,994	11,140,362		141,008	5,499,962		14,567	331,478	
	繰	440,231	10,214,597		99,356	3,675,348		64,977	1,461,596	
	計	781,225	21,354,959	193,114	240,364	9,175,310	98,264	79,544	1,793,074	11,862
平成22年度	現	311,142	9,907,603		141,851	4,946,739		15,377	330,297	
	繰	413,386	9,990,101		101,067	3,822,097		68,694	1,493,618	
	計	724,528	19,897,704	192,175	242,918	8,768,836	102,641	84,071	1,823,915	13,152
平成23年度	現	307,840	9,129,812		141,241	4,712,694		10,471	214,894	
	繰	376,540	9,118,025		94,852	3,568,803		50,472	1,144,711	
	計	684,380	18,247,837	184,248	236,093	8,281,497	101,424	60,943	1,359,605	9,402
平成24年度	現	300,788	8,700,560		145,576	4,811,956		9,362	178,941	
	繰	365,210	8,473,875		97,045	3,435,924		49,373	985,946	
	計	665,998	17,174,435	181,056	242,621	8,247,880	102,237	58,735	1,164,887	8,416
市県民税 (普通徴収)	現	165,163	4,716,795		64,621	2,270,022		6,573	141,668	
	繰	211,254	4,551,322		56,078	1,914,521		35,004	761,422	
	計	376,417	9,268,117		120,699	4,184,543		41,577	903,090	
市県民税 (特別徴収)	現	10,338	401,247		7,370	308,986		17	2,065	
	繰	11,695	247,999		3,147	94,662		524	23,756	
	計	22,033	649,246		10,517	403,648		541	25,821	
法人市民税	現	3,103	217,860		1,665	134,321		19	1,247	
	繰	4,545	244,480		1,118	78,778		185	11,891	
	計	7,648	462,340		2,783	213,099		204	13,138	
固定資産税 (土地・家屋) 都市計画税	現	89,724	3,138,026		50,004	1,949,910		1,586	29,495	
	繰	117,542	3,286,658		29,434	1,283,402		10,395	174,082	
	計	207,266	6,424,684		79,438	3,233,312		11,981	203,577	
固定資産税 (償却資産)	現	1,998	63,866		1,100	37,270		36	724	
	繰	2,167	54,794		586	21,189		224	4,625	
	計	4,165	118,660		1,686	58,459		260	5,349	
軽自動車税	現	30,406	122,643		20,793	86,672		1,131	3,742	
	繰	17,871	55,348		6,662	23,438		3,041	10,171	
	計	48,277	177,991		27,455	110,110		4,172	13,913	
特別土地 保有税	現	0	0		0	0		0	0	
	繰	17	3,254		0	504		0	0	
	計	17	3,254		0	504		0	0	
事業所税	現	43	39,989		22	24,714		0	0	
	繰	62	29,650		20	19,433		0	0	
	計	105	69,639		42	44,147		0	0	
入湯税	現	13	133		1	62		0	0	
	繰	57	370		0	0		0	0	
	計	70	503		1	62		0	0	
市たばこ税	現	0	0		0	0		0	0	
	繰	0	0		0	0		0	0	
	計	0	0		0	0		0	0	

- 注) 1. 当該年度単年度分の整理状況を示す。
2. 県民税を含む。
3. 各税目の計と年計は端数処理の関係で一致しない。

欠 損			手 持 (純 滞 納 額)					
件 数	税 額	人 員	件 数	前年比	税 額	前年比	人 員	前年比
件	千円	人	件	%	千円	%	人	%
4,231	91,722		189,173	97.7	5,467,842	105.7		
26,923	562,173		292,725	94.0	4,763,550	95.9		
31,154	653,895	4,790	481,898	95.4	10,231,392	100.9	81,977	95.8
2,523	68,441		182,896	96.7	5,240,481	95.8		
14,292	360,346		261,606	89.4	4,717,307	99.0		
16,815	428,787	2,702	444,502	92.2	9,957,788	97.3	80,286	97.9
1,570	31,959		152,344	83.3	4,598,608	87.8		
8,335	196,450		235,290	89.9	4,477,936	94.9		
9,905	228,409	1,874	387,634	87.2	9,076,544	91.2	74,508	92.8
1,053	29,586		155,075	101.8	4,172,638	90.7		
4,845	140,597		226,371	96.2	4,263,914	95.2		
5,898	170,183	1,010	381,446	98.4	8,436,552	92.9	72,412	97.2
1,176	29,037		144,674	93.3	3,680,626	88.2		
7,550	239,567		211,242	93.3	3,812,438	89.4		
8,726	268,604	1,480	355,916	93.3	7,493,064	88.8	68,923	95.2
460	11,328		93,509		2,293,777			
2,256	50,050		117,916		1,825,329			
2,716	61,378		211,425		4,119,106			
30	730		2,921		89,466			
1,365	24,063		6,659		105,518			
1,395	24,793		9,580		194,984			
52	2,395		1,367		79,897			
601	45,156		2,641		108,655			
653	47,551		4,008		188,552			
421	13,499		37,713		1,145,122			
2,182	106,358		75,531		1,722,816			
2,603	119,857		113,244		2,867,938			
11	194		851		25,678			
157	6,254		1,200		22,726			
168	6,448		2,051		48,404			
202	892		8,280		31,337			
983	3,840		7,185		17,899			
1,185	4,732		15,465		49,236			
0	0		0		0			
0	0		17		2,750			
0	0		17		2,750			
0	0		21		15,275			
6	3,846		36		6,371			
6	3,846		57		21,646			
0	0		12		71			
0	0		57		370			
0	0		69		441			
0	0		0		0			
0	0		0		0			
0	0		0		0			

2. 公売処分状況

区 分	公 売 実 回	公 売 公 告			公 売 中 止			
		人 員	件 数	税 額	人 員	件 数	税 額	
	回	人	件	千円	人	件	千円	
計	平成20年度	4	3	12	1,920	0	0	0
	平成21年度	4	5	44	53,311	0	0	0
	平成22年度	6	5	61	7,967	0	0	0
	平成23年度	10	9	18	36,960	1	1	1,262
	平成24年度	7	8	33	121,721	0	0	0
電 話 加 入 権	平成20年度	0	0	0	0	0	0	0
	平成21年度	0	0	0	0	0	0	0
	平成22年度	0	0	0	0	0	0	0
	平成23年度	0	0	0	0	0	0	0
	平成24年度	0	0	0	0	0	0	0
不 動 産	平成20年度	0	0	0	0	0	0	0
	平成21年度	1	1	2	20,441	0	0	0
	平成22年度	1	2	2	1,675	0	0	0
	平成23年度	6	6	9	32,669	1	1	1,262
	平成24年度	5	5	17	117,913	0	0	0
そ の 他 ・ 動 産	平成20年度	4	3	12	1,920	0	0	0
	平成21年度	3	4	42	32,870	0	0	0
	平成22年度	5	3	59	6,292	0	0	0
	平成23年度	4	3	9	4,291	0	0	0
	平成24年度	2	3	16	3,808	0	0	0

3. 差押・参加差押・交付要求処分状況

区 分	差 押					
	債 権	不 動 産	電 話 加 入 権	動 産	そ の 他	計
	件	件	件	件	件	件
平成20年度	11,589	1,217	2	9	5	12,822
平成21年度	12,106	1,040	1	6	5	13,158
平成22年度	10,587	990	0	7	6	11,590
平成23年度	10,188	880	0	12	3	11,083
平成24年度	11,258	630	0	9	4	11,901

公 売 執 行				徴 収 額			第 三 者 へ 配 当 分
人 員	件 数	税 額	公 売 代 金	公 売 前 納 付 額	市 税 等 充 当 額	計	
人	件	千 円	千 円	千 円	千 円	千 円	千 円
3	3	1,920	333	0	302	302	0
5	39	53,311	15,590	0	14,769	14,769	0
4	44	7,148	1,249	0	1,238	1,238	0
5	8	7,828	10,109	1,262	7,194	8,456	0
5	16	10,794	8,327	0	5,870	5,870	960
0	0	0	0	0	0	0	0
0	0	0	0	0	0	0	0
0	0	0	0	0	0	0	0
0	0	0	0	0	0	0	0
0	0	0	0	0	0	0	0
0	0	0	0	0	0	0	0
1	2	20,441	9,318	0	8,696	8,696	0
1	1	856	790	0	790	790	0
3	3	4,500	9,100	1,262	6,239	7,501	0
2	4	6,986	7,417	0	4,996	4,996	960
3	3	1,920	333	0	302	302	0
4	37	32,870	6,272	0	6,073	6,073	0
3	43	6,292	459	0	448	448	0
2	5	3,328	1,009	0	955	955	0
3	12	3,808	910	0	874	874	0

参 加 差 押				交 付 要 求			計
不 動 産	電 話 加 入 権	そ の 他	計	不 動 産	そ の 他	計	
件	件	件	件	件	件	件	件
523	0	1	524	1,578	916	2,494	15,840
602	0	1	603	1,467	958	2,425	16,186
490	0	1	491	1,029	923	1,952	14,033
451	0	0	451	847	817	1,664	13,198
310	0	0	310	607	797	1,404	13,615

4. 納税貯蓄組合

(1) 組合数・組合員数年度別推移

(平成25年7月1日現在)

年 度	業 態 別		地 域 別		計		対 前 年 度 増 減	
	組合数	組合員数	組合数	組合員数	組合数	組合員数	組合数	組合員数
	組合	人	組合	人	組合	人	組合	人
平成10年3月末	35	1,346	927	21,199	962	22,545	△ 8	355
平成12年度	30	-	785	-	815	-	△ 147	-
平成13年度	30	-	784	-	814	-	△ 1	-
平成14年度	30	-	784	-	814	-	0	-
平成15年度	30	-	784	-	814	-	0	-
平成16年度	30	-	784	-	814	-	0	-
平成17年度	30	-	784	-	814	-	0	-
平成18年度	30	-	784	-	814	-	0	-
平成19年度	30	-	784	-	814	-	0	-
平成20年度	30	-	784	-	814	-	0	-
平成21年度	30	-	785	-	815	-	1	-
平成22年度	30	-	785	-	815	-	0	-
平成23年度	30	-	785	-	815	-	0	-
平成24年度	30	-	785	-	815	-	0	-
平成25年度	30	-	785	-	815	-	0	-

※平成10年度より奨励事務費交付制度を廃止したため、組合員数については統計を行っていない。

(2) 収入状況

年 度	税 目	調 定 額	納 期 内 納 付 額	納 期 内 納 付 率
		千円	千円	%
平成6年度	市民税(普徴)	1,708,973	1,662,519	97.3
	固定資産税・都市計画税	6,629,476	6,477,617	97.7
	計	8,338,449	8,140,136	97.6
平成7年度	市民税(普徴)	1,831,812	1,784,627	97.4
	固定資産税・都市計画税	6,855,456	6,704,932	97.8
	計	8,687,268	8,489,559	97.7
平成8年度	市民税(普徴)	1,808,846	1,768,036	97.7
	固定資産税・都市計画税	6,943,063	6,764,878	97.4
	計	8,751,909	8,532,914	97.5
平成9年度	市民税(普徴)	2,061,039	1,983,872	96.3
	固定資産税・都市計画税	6,807,528	6,641,030	97.6
	計	8,868,567	8,624,902	97.3

※平成10年度より奨励事務費交付制度を廃止したため統計を行っていない。

5. 口座振替

(1) 口座振替加入状況年度別推移(年度末)

(単位 人, %)

区 分	市県民税(普徴)			固定資産税・都市計画税			軽自動車税			計		
	加入者数	納税義務者数	加入率	加入者数	納税義務者数	加入率	加入者数	納税義務者数	加入率	加入者数	納税義務者数	加入率
平成18年度	89,182	273,964	32.6	236,889	382,947	61.9	12,176	206,826	5.9	338,247	863,737	39.2
平成19年度	88,560	281,094	31.5	243,791	406,695	59.9	13,444	210,338	6.4	345,795	898,127	38.5
平成20年度	88,171	283,459	31.1	247,717	412,416	60.1	15,076	214,017	7.0	350,964	909,892	38.6
平成21年度	87,361	288,725	30.3	249,883	417,915	59.8	15,840	217,293	7.3	353,084	923,933	38.2
平成22年度	62,261	242,429	25.7	254,263	422,119	60.2	16,073	220,062	7.3	332,597	884,610	37.6
平成23年度	61,351	242,170	25.3	255,951	426,056	60.1	14,075	221,570	6.4	331,377	889,796	37.2
平成24年度	60,137	246,360	24.4	259,105	429,476	60.3	14,196	223,331	6.4	333,438	899,167	37.1

(2) 平成24年度区役所別口座振替加入状況(年度末)

(単位 人, %)

区 分		計	東	博多	中央	南	城南	早良	西
市県民税 (普徴)	納税義務者数	246,360	44,661	38,703	36,839	42,615	20,755	33,749	29,038
	加入者数	60,137	11,068	7,451	8,982	10,258	5,379	8,952	8,047
	加入割合	24.4	24.8	19.3	24.4	24.1	25.9	26.5	27.7
固 定 資 産 税 ・ 都 市 計 画 税	納税義務者数	429,476	80,170	65,330	64,886	70,400	35,290	57,640	55,760
	加入者数	259,105	48,883	36,527	36,501	42,912	22,276	36,708	35,298
	加入割合	60.3	61.0	55.9	56.3	61.0	63.1	63.7	63.3
軽自動車 税	納税義務者数	223,331	49,364	29,701	15,540	39,847	21,329	34,131	33,419
	加入者数	14,196	2,497	2,332	1,220	2,041	1,060	2,382	2,664
	加入割合	6.4	5.1	7.9	7.9	5.1	5.0	7.0	8.0
計	納税義務者数	899,167	174,195	133,734	117,265	152,862	77,374	125,520	118,217
	加入者数	333,438	62,448	46,310	46,703	55,211	28,715	48,042	46,009
	加入割合	37.1	35.8	34.6	39.8	36.1	37.1	38.3	38.9

6. 証明及び閲覧件数

(1) 年度別状況

種 別	平成20年度		平成21年度		平成22年度		平成23年度		平成24年度	
	件 数	構成比	件 数	構成比	件 数	構成比	件 数	構成比	件 数	構成比
納 税 証 明 等	(21,574)		(22,002)		(23,114)		(23,324)		(23,697)	
	83,773	22.8	82,253	22.7	88,607	22.6	72,946	20.7	75,263	21.2
課税台帳登録事項 資産に関する証明	(28,339)		(31,917)		(35,691)		(38,275)		(40,439)	
	229,214	62.4	232,499	64.3	248,496	63.5	241,540	68.4	253,456	71.3
閲 覧	(20)		(416)		(57)		(67)		(62)	
	54,480	14.8	46,929	13.0	54,213	13.9	38,450	10.9	26,677	7.5
計	(49,933)		(54,335)		(58,862)		(61,666)		(64,198)	
	367,467	100.0	361,681	100.0	391,316	100.0	352,936	100.0	355,396	100.0

(注) ()は、手数料を徴しないもので内数。

(2) 平成24年度区役所別状況

(単位:件)

種 別	計	東	博 多	中 央	南	城 南	早 良	西	納 税 管理課
納 税 証 明 等								(2,725) <2,326>	
	75,263	14,484	15,612	9,075	9,882	4,622	7,797	7,001	6,790
課税台帳登録事項 資産に関する証明								(6,029) <7,606>	
	253,456	50,245	36,575	30,408	36,053	20,562	33,082	33,340	13,191
閲 覧									
	26,677	4,220	5,870	4,580	3,880	1,740	2,587	3,402	398
計								(8,754) <9,932>	
	355,396	68,949	58,057	44,063	49,815	26,924	43,466	43,743	20,379
住宅用家屋証明								(0) <80>	
	6,591	577	246	3,616	287	868	492	386	119

(注) ()は、早良区管内のうち入部出張所で発行したもので内数。

< >は、西区管内のうち西部出張所で発行したもので内数。

7. コンビニエンスストアでの市税の納付状況

調定年度・区分	軽自動車税			市県民税（普通徴収）			固定資産税・都市計画税 固定資産税（償却資産）			
	総収納件数	コンビニ収納件数	利用率	総収納件数	コンビニ収納件数	利用率	総収納件数	コンビニ収納件数	利用率	
平成22年度	件数 (件)	262,579	149,449	56.9%	590,801	343,455	58.1%	746,599	263,348	35.3%
	金額 (千円)	1,069,632	598,102	55.9%	19,543,999	7,141,874	36.5%	77,775,248	6,156,124	7.9%
平成23年度	件数 (件)	266,489	157,105	59.0%	595,518	355,814	59.7%	745,443	288,455	38.7%
	金額 (千円)	1,105,479	642,374	58.1%	18,504,172	7,270,808	39.3%	76,678,650	6,889,879	9.0%
平成24年度	件数 (件)	266,681	163,895	61.5%	625,166	384,782	61.5%	762,762	312,113	40.9%
	金額 (千円)	1,138,108	683,405	60.0%	20,202,728	8,039,994	39.8%	73,777,398	7,021,674	9.5%

※「総収納件数」には口座振替による収納件数を含まない。

※滞納繰越分は含まない。

8. 主要税目納期内納付収入率の推移(税額)

税 目	期 別	平成 17 年 度	平成 18 年 度	平成 19 年 度
		%	%	%
市 県 民 税 (普 徴)	1 期	82.7	82.4	76.7
	2 期	82.9	83.1	77.6
	3 期	81.8	82.1	75.8
	4 期	81.4	82.0	74.9
	計	82.2	82.4	76.2
固 定 資 産 税 ・ 都 市 計 画 税	1 期	94.3	93.4	91.9
	2 期	92.0	93.1	93.1
	3 期	93.7	94.4	94.4
	4 期	93.4	94.1	93.8
	計	93.4	93.7	93.3
軽自動車税	定 期	68.5	71.5	69.8
合 計		91.1	91.2	88.7

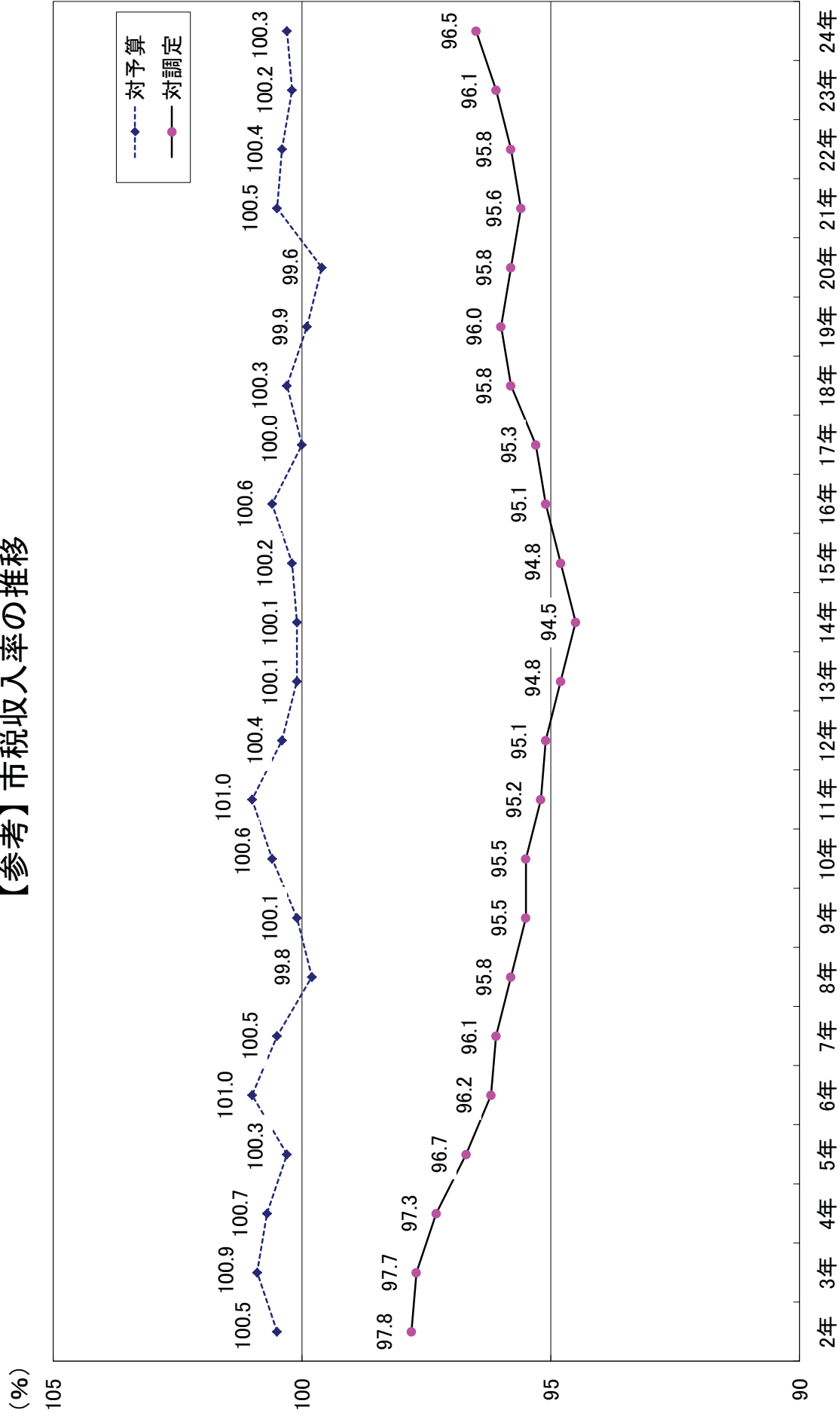
9. 主要税目督促状発付件数

税 目	期 別	平成 20 年 度			平成 21 年 度		
		発付納付書	発付督促状	率	発付納付書	発付督促状	率
		件	件	%	件	件	%
市 県 民 税 (普通徴収)	1 期	249,509	70,611	28.3	256,866	72,958	28.4
	2 期	241,700	82,846	34.3	245,326	77,225	31.5
	3 期	248,424	85,475	34.4	210,195	84,317	40.1
	4 期	256,586	93,888	36.6	219,026	88,360	40.3
	計	996,219	332,820	33.4	931,413	322,860	34.7
固 定 資 産 税 ・ 都 市 計 画 税	1 期	425,508	58,446	13.7	560,376	58,409	10.4
	2 期	418,962	56,961	13.6	423,920	60,653	14.3
	3 期	419,399	60,059	14.3	424,305	51,208	12.1
	4 期	419,420	59,790	14.3	424,343	59,572	14.0
	計	1,683,289	235,256	14.0	1,832,944	229,842	12.5
軽自動車税	定 期	282,174	71,945	25.5	287,025	72,078	25.1

平成 20 年度	平成 21 年度	平成 22 年度	平成 23 年度	平成 24 年度
%	%	%	%	%
75.7	77.8	77.0	76.7	75.6
73.2	76.6	76.1	76.9	77.3
75.2	71.3	72.7	75.2	76.0
71.9	71.1	73.9	74.9	76.5
74.0	74.3	74.9	75.9	76.4
92.3	92.3	92.5	92.2	92.3
93.0	92.5	92.1	92.5	93.4
92.8	93.9	94.1	94.3	94.7
91.1	92.6	93.7	93.8	94.2
92.3	92.8	93.1	93.2	93.7
68.2	69.7	70.2	76.8	74.0
87.4	88.3	89.1	89.5	89.6


平成 22 年度			平成 23 年度			平成 24 年度		
発付納付書	発付督促状	率	発付納付書	発付督促状	率	発付納付書	発付督促状	率
件	件	%	件	件	%	件	件	%
210,304	63,502	30.2	210,799	64,372	30.5	214,177	68,305	31.9
201,348	69,080	34.3	200,235	68,628	34.3	204,622	68,536	33.5
200,358	77,464	38.7	199,629	72,118	36.1	203,276	72,347	35.6
209,381	74,403	35.5	207,953	74,095	35.6	212,254	73,344	34.6
821,391	284,449	34.6	818,616	279,213	34.1	834,329	282,532	33.9
434,818	61,943	14.2	437,891	67,657	15.5	442,231	65,156	14.7
428,399	67,210	15.7	432,259	62,787	14.5	435,735	57,344	13.2
428,806	52,735	12.3	432,600	50,507	11.7	436,028	48,610	11.1
428,830	56,980	13.3	432,609	50,573	11.7	436,043	49,810	11.4
1,720,853	238,868	13.9	1,735,359	231,524	13.3	1,750,037	220,920	12.6
290,582	69,801	24.0	292,858	67,621	23.1	295,551	64,869	21.9

【参考】市税収入率の推移



第8 税 制

1. 市税税率の変遷	96
2. 住民税の所得控除等一覧	108
3. 過去5ヵ年における税制改正等による増減(△)収額	119



1. 市税税率の変遷

税目		年度		34~35	36	37	38	39
		34~35	36					
市 民 税	個 人	均等割(円)	600	同 左	同 左	同 左	同 左	同 左
		所 得 割	$\frac{20}{100}$	同 左	※別表 準拠税率	※別表 準拠税率	※別表 準拠税率	
	法 人	均等割(円)	2,400	同 左	同 左	同 左	同 左	同 左
		法人税割	$\frac{9.7}{100}$	同 左	同 左	同 左	同 左	同 左
県民税	均等割(円)	100	同 左	同 左	同 左	同 左	同 左	
〔市民税 と併課〕	所 得 割		$\frac{8}{100}$	同 左	150万円以下	$\frac{2}{100}$	同 左	同 左
					150万円超	$\frac{4}{100}$		
固 定 資 産 税			$\frac{1.4}{100}$	同 左	同 左	同 左	同 左	同 左
都 市 計 画 税			$\frac{0.2}{100}$	同 左	同 左	同 左	同 左	同 左
軽自動車税(円)		○原動機付 自転車 50cc以下 500 90cc以下 800 90cc超 1,000 ○軽自動車 1,500 ○二輪小型 自動車 2,500	○原動付自転車 50cc以下 500 90cc以下 800 90cc超 1,000 ○軽自動車 二輪 1,500 三輪 2,000 四輪貨物 2,500 四輪乗用 3,000 ○二輪の 小型自動車 2,500	○原動機付自転車 50cc以下 500 90cc以下 800 90cc超 1,000 ○軽自動車・ 小型特殊自動車 イ. 軽自動車 二 輪 1,500 三 輪 2,000 四輪貨物 2,500 四輪乗用 3,000 ロ. 小型特殊自動車 農耕作業用 1,000 ○二輪の小型自動車 2,500	○原動機付自転車 50cc以下 500 90cc以下 800 90cc超 1,000 ○軽自動車・ 小型特殊自動車 イ. 軽自動車 二 輪 1,500 三 輪 2,000 四輪貨物 2,500 四輪乗用 3,000 ロ. 小型特殊自動車 農耕作業用 1,000 その他 3,000 ○二輪の小型自動車 2,500	同 左		
市たばこ消費税			$\frac{11}{100}$	同 左	$\frac{12}{100}$	$\frac{13.4}{100}$	$\frac{15}{100}$	
電 気 ガ ス 税			$\frac{10}{100}$	同 左	$\frac{9}{100}$	$\frac{8}{100}$	$\frac{7}{100}$	
鉱 産 税			$\frac{1}{100}$	同 左	同 左	同 左	同 左	
商品切手発行税			$\frac{3}{100}$	同 左	同 左	同 左	同 左	

40	41	42~44
600	同 左	同 左
※別表 標準税率	※別表 標準税率	※別表 標準税率
2,400	同 左	資本金等 1千万円以下 2,400 1千万円超 4,000
$\frac{10.1}{100}$ <small>S41.4.1前に開始し 6.30前に終了する 事業年度分 $\frac{10.4}{100}$</small>	$\frac{10.7}{100}$	同 左
100	同 左	同 左
150万円以下 $\frac{2}{100}$ 150万円超 $\frac{4}{100}$	同 左	同 左
$\frac{1.4}{100}$	同 左	同 左
$\frac{0.2}{100}$	同 左	同 左
○原動機付自転車 50cc以下 500 90cc以下 800 90cc超 1,000 ○軽自動車・ 小型特殊自動車 イ. 軽自動車 二 輪 1,500 三 輪 2,000 四輪貨物 2,500 四輪乗用 4,500 ロ. 小型特殊自動車 農耕作業用 1,000 その他 3,000 ○二輪の小型自動車 2,500	同 左	同 左
$\frac{15}{100}$	同 左	$\frac{18.1}{100}$
$\frac{7}{100}$	同 左	同 左
$\frac{1}{100}$	同 左	同 左
$\frac{3}{100}$	同 左	同 左

1. 市税税率の変遷(続)

税目		年度		45	46	47	48	49	50
		45	46	47	48	49	50		
市	個人	均等割(円)	600	同左	同左	同左	同左	同左	同左
		所得割	※別表 標準税率	※別表 標準税率	※別表 標準税率	※別表 標準税率	※別表 標準税率	※別表 標準税率	※別表 標準税率
民 税	法人	均等割(円)	資本金等 1千万円以下 2,400 1千万円超 4,000	同左	同左	同左	同左	同左	同左
		法人税割	$\frac{10.7}{100}$	同左	同左	同左	$\frac{13.7}{100}$	同左	
県民税		均等割(円)	100	同左	同左	同左	同左	同左	同左
(市民税 と併課)	所得割	150万円以下	$\frac{2}{100}$	同左	同左	同左	同左	同左	同左
		150万円超	$\frac{4}{100}$						
固定資産税			$\frac{1.4}{100}$	同左	同左	同左	同左	同左	同左
都市計画税			$\frac{0.2}{100}$	同左	同左	同左	同左	同左	同左
軽自動車税(円)		○原動機付自転車 50cc以下 500 90cc以下 800 90cc超 1,000 ○軽自動車・ 小型特殊自動車 イ. 軽自動車 二輪 1,500 三輪 2,000 四輪貨物 2,500 四輪乗用 4,500 ロ. 小型特殊自動車 農耕作業用 1,000 その他 3,000 ○二輪の小型自動車 2,500	同左	同左	同左	同左	同左	同左	
市たばこ消費税			$\frac{18.1}{100}$	同左	同左	同左	同左	同左	同左
電気ガス税			$\frac{7}{100}$	同左	同左	$\frac{6}{100}$	電気税 $\frac{6}{100}$ ガス税 $\frac{5}{100}$ $\frac{4}{100}$	電気税 $\frac{5}{100}$ ガス税 $\frac{3}{100}$	
鉱産税			$\frac{1}{100}$	S46.3.29 削除					
商品切手発行税			$\frac{3}{100}$	同左	同左	同左	同左	同左	
入湯税(円)		(45年度から)	20	40	同左	同左	同左	100	
特別土地保有税						保有分 $\frac{1.4}{100}$ 取得分 $\frac{3}{100}$	同左	同左	
事業所税							新增設分 5,000円 資産割 300円 従業者割 $\frac{0.25}{100}$		

年度 税目		51	52	53
		個人	均等割(円)	1,700
市 民 税	所得割	※別表 標準税率	※別表 標準税率	※別表 標準税率
	均等割(円)	○資本等の金額1億円超・ 従業者100人超 40,000 ○資本等の金額1億円超・ 従業者100人以下 20,000 ○資本等の金額1千万円超・ 1億円以下 20,000 ○資本等の金額1千万円以下 7,200	○資本等の金額1億円超・ 従業者100人超 134,000 ○資本等の金額1億円超・ 従業者100人以下 40,000 ○資本等の金額1千万円超 1億円以下 40,000 ○資本等の金額1千万円以下 8,000	○資本等の金額(相互会社は純資産額、以下同じ) 50億円超・従業者100人超 1,000,000 ○資本等の金額10億円超50億円以下・従業者 100人超 560,000 ○資本等の金額1億円超10億円以下・従業者100人超 } 134,000 ○資本等の金額10億円超・従業者100人以下 } ○資本等の金額1億円超10億円以下・従業者100人以下 } 40,000 ○資本等の金額1千万円超1億円以下 } ○資本等の金額1千万円以下 8,000 (本則 13,000)
	法人税割	$\frac{13.7}{100}$	$\frac{14.5}{100}$ [資本等の金額 1千万円以下の法人 $\frac{13.7}{100}$]	同 左
県民税	均等割(円)	300	同 左	同 左
市民税 と併課	所得割	150万円以下 $\frac{2}{100}$ 150万円超 $\frac{4}{100}$	同 左	同 左
固定資産税		$\frac{1.4}{100}$	同 左	同 左
都市計画税		$\frac{0.2}{100}$	同 左	$\frac{0.3}{100}$
軽自動車税(円)		○原動機付自転車 50cc以下 650 90cc以下 1,000 90cc超 1,300 ○軽自動車 二 輪 2,000 三 輪 2,600 四輪以上 乗用 { 営業用 5,200 自家用 5,900 貨物用 { 営業用 2,900 自家用 3,300 ○小型特殊自動車 農耕作業 1,300 その他 3,900 ○二輪の小型自動車 3,300	同 左	同 左
市たばこ消費税		$\frac{18.1}{100}$	同 左	同 左
電気税		$\frac{5}{100}$	同 左	同 左
ガス税		$\frac{2}{100}$	同 左	同 左
商品切手発行税		$\frac{4}{100}$	同 左	同 左
入湯税(円)		100	150	同 左
特別土地保有税		保有分 $\frac{1.4}{100}$ 取得分 $\frac{3}{100}$	同 左	同 左
事業所税		新增設分 5,000円 資産割 300円 従業者割 $\frac{0.25}{100}$	同 左	同 左

1. 市税税率の変遷(続)

年度		54	55	56~57																																		
税目																																						
市	個人	均等割(円)	1,700	2,000	同左																																	
		所得割	※別表 標準税率	※別表 標準税率	※別表 標準税率																																	
民 税	法人	均等割(円)	<table border="1"> <thead> <tr> <th>資本等の金額</th> <th>従業者数</th> <th>税率</th> </tr> </thead> <tbody> <tr> <td>資本等の金額</td> <td>100人超</td> <td>年間 1,000,000</td> </tr> <tr> <td>50億円超</td> <td>100人以下</td> <td>134,000</td> </tr> <tr> <td>資本等の金額</td> <td>100人超</td> <td>560,000</td> </tr> <tr> <td>50億円以下10億円超</td> <td>100人以下</td> <td>134,000</td> </tr> <tr> <td>資本等の金額</td> <td>100人超</td> <td>134,000</td> </tr> <tr> <td>10億円以下1億円超</td> <td>100人以下</td> <td>40,000</td> </tr> <tr> <td>資本等の金額</td> <td></td> <td>40,000</td> </tr> <tr> <td>1億円以下1千万円超</td> <td></td> <td></td> </tr> <tr> <td>資本等の金額</td> <td></td> <td>当分の間 8,000</td> </tr> <tr> <td>1千万円以下</td> <td></td> <td>(本則 13,000)</td> </tr> </tbody> </table>	資本等の金額	従業者数	税率	資本等の金額	100人超	年間 1,000,000	50億円超	100人以下	134,000	資本等の金額	100人超	560,000	50億円以下10億円超	100人以下	134,000	資本等の金額	100人超	134,000	10億円以下1億円超	100人以下	40,000	資本等の金額		40,000	1億円以下1千万円超			資本等の金額		当分の間 8,000	1千万円以下		(本則 13,000)	同左	同左
		資本等の金額	従業者数	税率																																		
	資本等の金額	100人超	年間 1,000,000																																			
50億円超	100人以下	134,000																																				
資本等の金額	100人超	560,000																																				
50億円以下10億円超	100人以下	134,000																																				
資本等の金額	100人超	134,000																																				
10億円以下1億円超	100人以下	40,000																																				
資本等の金額		40,000																																				
1億円以下1千万円超																																						
資本等の金額		当分の間 8,000																																				
1千万円以下		(本則 13,000)																																				
	法人税割	$\frac{14.5}{100}$ [資本等の金額 1千万円以下の法人] $\frac{13.7}{100}$	同左	$\frac{14.7}{100}$ [資本等の金額 1千万円以下の法人] $\frac{13.9}{100}$																																		
県民税	均等割(円)	300	500	同左																																		
(市民税 と併課)	所得割	○150万円以下	$\frac{2}{100}$	同左	同左																																	
		○150万円超	$\frac{4}{100}$																																			
固定資産税		$\frac{1.4}{100}$	同左	同左																																		
都市計画税		$\frac{0.3}{100}$	同左	同左																																		
軽自動車税(円)		○原動機付自転車 50cc以下 750 90cc以下 1,100 90cc超 1,450 ○軽自動車 二輪 2,000 三輪 2,850 四輪以上 { 乗用 { 営業用 5,200 自家用 6,500 貨物用 { 営業用 2,900 自家用 3,650 ○小型特殊自動車 { 農耕作業 1,450 その他 4,300 ○二輪の小型自動車 3,650	同左	同左																																		
市たばこ消費税		$\frac{18.1}{100}$	同左	同左																																		
電気税		$\frac{5}{100}$	同左	同左																																		
ガス税		$\frac{2}{100}$	同左	同左																																		
商品切手発行税		$\frac{4}{100}$	同左	同左																																		
入湯税(円)		150	同左	同左																																		
特別土地保有税		保有分 $\frac{1.4}{100}$ 取得分 $\frac{3}{100}$	同左	同左																																		
事業所税		新增設分 5,000円 資産割 300円 従業者割 $\frac{0.25}{100}$	新增設分 6,000円 資産割 500円 従業者割 $\frac{0.25}{100}$	同左																																		

58			59			60		
2,000			同 左			2,500		
※別表 標準税率			※別表 標準税率			※別表 標準税率		
資本等の金額	従業者数	税 率	資本等の金額	従業者数	税 率	資本等の金額	従業者数	税 率
資本等の金額	50人超	年間 1,500,000	資本等の金額	50人超	年間 3,600,000	資本等の金額	50人超	年間 3,600,000
50億円超	50人以下	270,000	50億円超	50人以下	480,000	50億円超	50人以下	480,000
資本等の金額	50人超	1,000,000	資本等の金額	50人超	2,100,000	資本等の金額	50人超	2,100,000
50億円以下10億円超	50人以下	270,000	50億円以下10億円超	50人以下	480,000	50億円以下10億円超	50人以下	480,000
資本等の金額	50人超	270,000	資本等の金額	50人超	480,000	資本等の金額	50人超	480,000
10億円以下1億円超	50人以下	100,000	10億円以下1億円超	50人以下	180,000	10億円以下1億円超	50人以下	180,000
資本等の金額	50人超	100,000	資本等の金額	50人超	180,000	資本等の金額	50人超	180,000
1億円以下1千万円超	50人以下	80,000	1億円以下1千万円超	50人以下	144,000	1億円以下1千万円超	50人以下	144,000
資本等の金額	50人超	当分の間 48,000 (本則 80,000)	資本等の金額	50人超	当分の間 120,000 (本則 144,000)	資本等の金額	50人超	当分の間 120,000 (本則 144,000)
1千万円以下	50人以下	当分の間 16,000 (本則 27,000)	1千万円以下	50人以下	当分の間 40,000 (本則 48,000)	1千万円以下	50人以下	当分の間 40,000 (本則 48,000)
$\frac{14.7}{100}$ [資本等の金額 1千万円以下の法人]		$\frac{13.9}{100}$	同 左			同 左		
500			同 左			700		
○150万円以下		$\frac{2}{100}$	同 左			同 左		
○150万円超		$\frac{4}{100}$	同 左			同 左		
		$\frac{1.4}{100}$	同 左			同 左		
		$\frac{0.3}{100}$	同 左			同 左		
○原動機付自転車			○原動機付自転車			○原動機付自転車		
50cc以下		750	50cc以下		1,000	50cc以下		1,000
90cc以下		1,100	90cc以下		1,200	90cc以下		1,200
90cc超		1,450	90cc超		1,600	90cc超		1,600
								(ただし、60.2.15以降取得のミニカーは2,500)
○軽自動車			○軽自動車			○軽自動車		
二 輪		2,000	二 輪		2,400	二 輪		2,400
三 輪		2,850	三 輪		3,100	三 輪		3,100
四輪以上			四輪以上			四輪以上		
乗 用	営業用	5,200	乗 用	営業用	5,500	乗 用	営業用	5,500
	自家用	6,500		自家用	7,200		自家用	7,200
貨物用	営業用	2,900	貨物用	営業用	3,000	貨物用	営業用	3,000
	自家用	3,650		自家用	4,000		自家用	4,000
○小型特殊自動車			○小型特殊自動車			○小型特殊自動車		
農耕作業		1,450	農耕作業		1,600	農耕作業		1,600
その他		4,300	その他		4,700	その他		4,700
○二輪の小型自動車		3,650	○二輪の小型自動車		4,000	○二輪の小型自動車		4,000
		$\frac{18.1}{100}$	同 左			従価割		14.3
		$\frac{5}{100}$	同 左			従量割		千本につき350円
		$\frac{2}{100}$	同 左			同 左		
		$\frac{4}{100}$	同 左			同 左		
		150	同 左			同 左		
保有分	$\frac{1.4}{100}$	取得分	$\frac{3}{100}$	同 左		同 左		
新增設分	6,000円			同 左		同 左		
資産割	500円							
従業者書	$\frac{0.25}{100}$							

1. 市税税率の変遷(続)

年度		61	62	63																																		
税目																																						
市	個人	均等割(円)	2,500	同左																																		
	個人	所得割	※別表 標準税率	※別表 標準税率																																		
市民税	法人	均等割(円)	<table border="1"> <thead> <tr> <th>資本等の金額</th> <th>従業者数</th> <th>税率</th> </tr> </thead> <tbody> <tr> <td>資本等の金額</td> <td>50人超</td> <td>年間 3,600,000</td> </tr> <tr> <td>50億円超</td> <td>50人以下</td> <td>480,000</td> </tr> <tr> <td>資本等の金額</td> <td>50人超</td> <td>2,100,000</td> </tr> <tr> <td>50億円以下10億円超</td> <td>50人以下</td> <td>480,000</td> </tr> <tr> <td>資本等の金額</td> <td>50人超</td> <td>480,000</td> </tr> <tr> <td>10億円以下1億円超</td> <td>50人以下</td> <td>180,000</td> </tr> <tr> <td>資本等の金額</td> <td>50人超</td> <td>180,000</td> </tr> <tr> <td>1億円以下1千万円超</td> <td>50人以下</td> <td>144,000</td> </tr> <tr> <td>資本等の金額</td> <td>50人超</td> <td>当分の間 120,000 (本則 144,000)</td> </tr> <tr> <td>1千万円以下</td> <td>50人以下</td> <td>当分の間 40,000 (本則 48,000)</td> </tr> </tbody> </table>	資本等の金額	従業者数	税率	資本等の金額	50人超	年間 3,600,000	50億円超	50人以下	480,000	資本等の金額	50人超	2,100,000	50億円以下10億円超	50人以下	480,000	資本等の金額	50人超	480,000	10億円以下1億円超	50人以下	180,000	資本等の金額	50人超	180,000	1億円以下1千万円超	50人以下	144,000	資本等の金額	50人超	当分の間 120,000 (本則 144,000)	1千万円以下	50人以下	当分の間 40,000 (本則 48,000)	同左	同左
			資本等の金額	従業者数	税率																																	
			資本等の金額	50人超	年間 3,600,000																																	
			50億円超	50人以下	480,000																																	
			資本等の金額	50人超	2,100,000																																	
			50億円以下10億円超	50人以下	480,000																																	
			資本等の金額	50人超	480,000																																	
			10億円以下1億円超	50人以下	180,000																																	
			資本等の金額	50人超	180,000																																	
			1億円以下1千万円超	50人以下	144,000																																	
資本等の金額	50人超	当分の間 120,000 (本則 144,000)																																				
1千万円以下	50人以下	当分の間 40,000 (本則 48,000)																																				
法人税割	$\frac{14.7}{100}$ [資本等の金額1千万円以下の法人 $\frac{13.9}{100}$]	同左	同左																																			
県民税	均等割(円)	700	同左	同左																																		
(市民税と併課)	所得割	○150万円以下	$\frac{2}{100}$	○130万円以下 $\frac{2}{100}$																																		
		○150万円超	$\frac{4}{100}$	○130万円超 $\frac{3}{100}$ ○300万円超 $\frac{4}{100}$																																		
固定資産税		$\frac{1.4}{100}$	同左	同左																																		
都市計画税		$\frac{0.3}{100}$	同左	同左																																		
軽自動車税(円)		○原動機付自転車 四輪以上 50cc以下 1,000 90cc以下 1,200 90cc超 1,600 ミニカー 2,500 ○軽自動車 二輪 2,400 三輪 3,100 ○小型特殊自動車 農耕作業 1,600 その他 4,700 ○二輪の小型自動車 4,000	乗用 { 営業用 5,500 自家用 7,200 貨物用 { 営業用 3,000 自家用 4,000	同左																																		
市たばこ消費税 ※平成元年から市たばこ税		従価割14.3(本年度においては、たばこの小売定価から千本につき1,000円を控除)従量割千本につき640円	従価割14.3(S63.3.31までたばこの小売定価から千本につき1,000円を控除)従量割千本につき350円(S62.3.3までは640円)	同左																																		
電気税		$\frac{5}{100}$	同左	同左																																		
ガス税		$\frac{2}{100}$	同左	同左																																		
商品切手発行税		$\frac{4}{100}$	同左	同左																																		
入湯税(円)		150	同左	同左																																		
特別土地保有税		保有分 $\frac{1.4}{100}$ 取得分 $\frac{3}{100}$	同左	同左																																		
事業所税		新增設分 6,000円 資産割 600円 従業者割 $\frac{0.25}{100}$	同左	同左																																		

元～2	3～4	5	6																																												
同 左	同 左	同 左	同 左																																												
※別表 標準税率	※別表 標準税率	※別表 標準税率	※別表 標準税率																																												
同 左	同 左	同 左	<table border="1"> <thead> <tr> <th>資本等の金額</th> <th>従業者数</th> <th colspan="2">税 率</th> </tr> </thead> <tbody> <tr> <td>資本等の金額</td> <td>50人超</td> <td>年間</td> <td>3,600,000</td> </tr> <tr> <td>50億円超</td> <td>50人以下</td> <td></td> <td>492,000</td> </tr> <tr> <td>資本等の金額</td> <td>50人超</td> <td></td> <td>2,100,000</td> </tr> <tr> <td>50億円以下10億円超</td> <td>50人以下</td> <td></td> <td>492,000</td> </tr> <tr> <td>資本等の金額</td> <td>50人超</td> <td></td> <td>480,000</td> </tr> <tr> <td>10億円以下1億円超</td> <td>50人以下</td> <td></td> <td>192,000</td> </tr> <tr> <td>資本等の金額</td> <td>50人超</td> <td></td> <td>180,000</td> </tr> <tr> <td>1億円以下1千万円超</td> <td>50人以下</td> <td></td> <td>156,000</td> </tr> <tr> <td>資本等の金額</td> <td>50人超</td> <td>当分の間</td> <td>120,000 (本則 144,000)</td> </tr> <tr> <td>1千万円以下</td> <td>50人以下</td> <td>当分の間</td> <td>50,000 (本則 60,000)</td> </tr> </tbody> </table>	資本等の金額	従業者数	税 率		資本等の金額	50人超	年間	3,600,000	50億円超	50人以下		492,000	資本等の金額	50人超		2,100,000	50億円以下10億円超	50人以下		492,000	資本等の金額	50人超		480,000	10億円以下1億円超	50人以下		192,000	資本等の金額	50人超		180,000	1億円以下1千万円超	50人以下		156,000	資本等の金額	50人超	当分の間	120,000 (本則 144,000)	1千万円以下	50人以下	当分の間	50,000 (本則 60,000)
			資本等の金額	従業者数	税 率																																										
			資本等の金額	50人超	年間	3,600,000																																									
			50億円超	50人以下		492,000																																									
			資本等の金額	50人超		2,100,000																																									
			50億円以下10億円超	50人以下		492,000																																									
			資本等の金額	50人超		480,000																																									
			10億円以下1億円超	50人以下		192,000																																									
			資本等の金額	50人超		180,000																																									
			1億円以下1千万円超	50人以下		156,000																																									
資本等の金額	50人超	当分の間	120,000 (本則 144,000)																																												
1千万円以下	50人以下	当分の間	50,000 (本則 60,000)																																												
同 左	同 左	同 左	同 左																																												
同 左	同 左	同 左	同 左																																												
○500万円以下 $\frac{2}{100}$ ○500万円超 $\frac{4}{100}$	○550万円以下 $\frac{2}{100}$ ○550万円超 $\frac{4}{100}$	同 左	同 左																																												
同 左	同 左	同 左	同 左																																												
同 左	同 左	同 左	同 左																																												
同 左	同 左	同 左	同 左																																												
同 左	同 左	同 左	同 左																																												
市 た ば こ 税	紙巻たばこ 1,000本につき1,997円 旧3級品の紙巻たばこ 1,000本につき 948円	同 左	同 左																																												
同 左	同 左																																														
同 左	同 左	同 左	同 左																																												
同 左	同 左	同 左	同 左																																												
同 左	同 左	同 左	同 左																																												

1. 市税税率の変遷(続)

年度		7	8	9~10	11~14																																
税目																																					
市	個人	均等割(円)	2,500	3,000	同左																																
	法人	所得割	※別表 標準税率	※別表 標準税率	※別表 標準税率																																
		均等割(円)	<table border="1"> <thead> <tr> <th>資本等の金額</th> <th>従業者数</th> <th>税率</th> </tr> </thead> <tbody> <tr> <td>資本等の金額</td> <td>50人超</td> <td>年間 3,600,000</td> </tr> <tr> <td>50億円超</td> <td>50人以下</td> <td>492,000</td> </tr> <tr> <td>資本等の金額</td> <td>50人超</td> <td>2,100,000</td> </tr> <tr> <td>50億円以下10億円超</td> <td>50人以下</td> <td>492,000</td> </tr> <tr> <td>資本等の金額</td> <td>50人超</td> <td>480,000</td> </tr> <tr> <td>10億円以下1億円超</td> <td>50人以下</td> <td>192,000</td> </tr> <tr> <td>資本等の金額</td> <td>50人超</td> <td>180,000</td> </tr> <tr> <td>1億円以下1千万円超</td> <td>50人以下</td> <td>156,000</td> </tr> <tr> <td rowspan="2">資本等の金額</td> <td>50人超</td> <td>当分の間 120,000 (本則 144,000)</td> </tr> <tr> <td>50人以下</td> <td>当分の間 50,000 (本則 60,000)</td> </tr> </tbody> </table>	資本等の金額	従業者数	税率	資本等の金額	50人超	年間 3,600,000	50億円超	50人以下	492,000	資本等の金額	50人超	2,100,000	50億円以下10億円超	50人以下	492,000	資本等の金額	50人超	480,000	10億円以下1億円超	50人以下	192,000	資本等の金額	50人超	180,000	1億円以下1千万円超	50人以下	156,000	資本等の金額	50人超	当分の間 120,000 (本則 144,000)	50人以下	当分の間 50,000 (本則 60,000)	同左	同左
	資本等の金額	従業者数	税率																																		
資本等の金額	50人超	年間 3,600,000																																			
50億円超	50人以下	492,000																																			
資本等の金額	50人超	2,100,000																																			
50億円以下10億円超	50人以下	492,000																																			
資本等の金額	50人超	480,000																																			
10億円以下1億円超	50人以下	192,000																																			
資本等の金額	50人超	180,000																																			
1億円以下1千万円超	50人以下	156,000																																			
資本等の金額	50人超	当分の間 120,000 (本則 144,000)																																			
	50人以下	当分の間 50,000 (本則 60,000)																																			
法人税割	$\frac{14.7}{100}$ [資本等の金額1千万円以下の法人 $\frac{13.9}{100}$]	同左	同左	同左																																	
市民税	均等割(円)	700	1,000	同左	同左																																
	(市民税と併課) 所得割	<p>○700万円以下 $\frac{2}{100}$</p> <p>○700万円超 $\frac{4}{100}$</p>	同左	<p>○700万円以下 $\frac{2}{100}$</p> <p>○700万円超 $\frac{3}{100}$</p>	同左																																
固定資産税		$\frac{1.4}{100}$	同左	同左	同左																																
都市計画税		$\frac{0.3}{100}$	同左	同左	同左																																
軽自動車税(円)	<p>○原動機付自転車 四輪以上</p> <p>50cc以下 1,000</p> <p>90cc以下 1,200</p> <p>90cc超 1,600</p> <p>ミニカー 2,500</p> <p>乗用 [営業用 5,500 自家用 7,200]</p> <p>貨物用 [営業用 3,000 自家用 4,000]</p> <p>○軽自動車</p> <p>二輪 2,400</p> <p>三輪 3,100</p> <p>○小型特殊自動車</p> <p>[農耕作業 1,600 その他 4,700]</p> <p>○二輪の小型自動車 4,000</p>	同左	同左	同左																																	
市たばこ税	<p>紙巻たばこ 1,000本につき 1,997円</p> <p>旧3級品の紙巻たばこ 1,000本につき 948円</p>	同左	<p>〃 2,434円</p> <p>〃 1,155円</p> <p>※平成9年4月1日以後の売渡し分から適用</p>	<p>〃 2,668円</p> <p>〃 1,266円</p> <p>※平成11年5月1日以後の売渡し分から適用</p>																																	
入湯税(円)	150	同左	同左	同左																																	
特別土地保有税	保有分 $\frac{1.4}{100}$ 取得分 $\frac{3}{100}$	同左	同左	同左																																	
事業所税	<p>新增設分 6,000円</p> <p>資産割 600円</p> <p>従業者割 $\frac{0.25}{100}$</p>	同左	同左	同左																																	

(別表)

市民税(個人)所得割の税率の変遷

区分 年度	市民税所得割・県民税所得割															
	課税所得階級	万円	15	40	70	100	150	250	400	600	1,000	2,000	3,000	5,000	5,000~	
昭和37年~ 昭和47年度	計	%	4	5	6	7	8	11	12	13	14	15	16	17	18	
	市	%	2	3	4	5	6	7	8	9	10	11	12	13	14	
	県	%	2	2	2	2	2	4	4	4	4	4	4	4	4	
昭和48年~ 昭和54年度	計	%	4	5	6	7	8	11	12	13	14	15	16	17	18	
	市	%	2	3	4	5	6	7	8	9	10	11	12	13	14	
	県	%	2	2	2	2	2	4	4	4	4	4	4	4	4	
昭和55年~ 昭和59年度	計	%	4	5	6	7	8	9	11	12	13	14	15	16	17	18
	市	%	2	3	4	5	6	7	7	8	9	10	11	12	13	14
	県	%	2	2	2	2	2	2	4	4	4	4	4	4	4	4
昭和60年~ 昭和62年度	計	%	4.5	5	6	7	8	9	11	12	13	14	15	16	17	18
	市	%	2.5	3	4	5	6	7	7	8	9	10	11	12	13	14
	県	%	2	2	2	2	2	2	4	4	4	4	4	4	4	4
昭和63年度	計	%		5	7	10	12	14	15	16						
	市	%		3	5	7	8	10	11	12						
	県	%		2	2	3	4	4	4	4						
平成元年~ 平成2年度	計	%		5	10	15										
	市	%		3	8	11										
	県	%		2	2	4										
平成3年~ 平成6年度	計	%		5	10	15										
	市	%		3	8	11										
	県	%		2	2	4										
平成7年~ 平成8年度	計	%		5	10	15										
	市	%		3	8	11										
	県	%		2	2	4										
平成9年~ 平成10年度	計	%		5	10	15										
	市	%		3	8	12										
	県	%		2	2	3										
平成11年~ 平成18年度	計	%		5	10	13										
	市	%		3	8	10										
	県	%		2	2	3										

区分 年度	市民税所得割・県民税所得割		
	課税所得階級	万円	一律
平成19年度～	計	%	10
	市	%	6
	県	%	4

2. 住民税の所得控除等一覧

項目	平成6年度	平成7年度								
給与所得控除	(1) 1,625,000円以下 650,000円 (2) 1,625,000円超 1,650,000円以下 収入金額×40% (3) 1,650,000円超 3,300,000円以下 収入金額×30%+165,000円 (4) 3,300,000円超 6,000,000円以下 収入金額×20%+495,000円 (5) 6,000,000円超 10,000,000円以下 収入金額×10%+1,095,000円 (6) 10,000,000円超 収入金額×5%+1,595,000円	同左								
雑損	①(損失額-補てん額)-(総所得金額等×10%) ②災害関連支出額-5万円 ①、②いずれか多い額	同左								
医療費	(医療費の額-補てん額)-{(総所得金額等×5%)と10万円とのいずれか低い金額} (限度額 200万円)	同左								
社会保険料	支払った金額	同左								
所 生命保険料	一般の生命保険料と個人年金保険料をそれぞれ 下表より求めた控除額の合計 <table border="1" style="width: 100%; border-collapse: collapse;"> <thead> <tr> <th>支払金額が15,000円以下の場合</th> <th>その金額</th> </tr> </thead> <tbody> <tr> <td>支払金額が15,000円を超え40,000円以下の場合</td> <td>支払金額×1/2+7,500円</td> </tr> <tr> <td>支払金額が40,000円を超え70,000円以下の場合</td> <td>支払金額×1/4+17,500円</td> </tr> <tr> <td>支払金額が70,000円を超える場合</td> <td>35,000円</td> </tr> </tbody> </table>	支払金額が15,000円以下の場合	その金額	支払金額が15,000円を超え40,000円以下の場合	支払金額×1/2+7,500円	支払金額が40,000円を超え70,000円以下の場合	支払金額×1/4+17,500円	支払金額が70,000円を超える場合	35,000円	同左
支払金額が15,000円以下の場合	その金額									
支払金額が15,000円を超え40,000円以下の場合	支払金額×1/2+7,500円									
支払金額が40,000円を超え70,000円以下の場合	支払金額×1/4+17,500円									
支払金額が70,000円を超える場合	35,000円									
得 損害保険料	短期損害保険の場合 支払金額が1,000円以下 支払金額全額 1,000円超 3,000円以下 支払金額×1/2+500円 3,000円超 2,000円(限度額) 長期損害保険の場合 支払金額が5,000円以下 支払金額全額 5,000円超 15,000円以下 支払金額×1/2+2,500円 15,000円超 10,000円(限度額) 短期、長期共にある場合 上記の合計額 (限度額 10,000円)	同左								
寄附金	{(支払った寄附金の額)と(総所得金額等×25%) とのいずれか少ない方の金額}-10万円	同左								
控 障害者	26万円(特別障害者 28万円)	同左								
老年者	48万円	同左								
寡婦(寡夫)	26万円(母子家庭 30万円)	同左								
除 勤労学生	26万円	同左								
配偶者	31万円 (老人 36万円) (同居特別障害者 52万円)	33万円 (老人 38万円) (同居特別障害者 54万円)								
扶養	31万円(特定扶養 39万円) (老人 36万円) (同居老親等 43万円) (同居特別障害者 52万円)	33万円(特定扶養 41万円) (老人 38万円) (同居老親等 45万円) (同居特別障害者 54万円)								
配偶者特別控除	最高 31万円	最高 33万円								
基礎	31万円	33万円								

(注) 平成元年度から、老人配偶者控除又は老人扶養控除と障害者控除との重複適用ができる。

平成 8～10 年度	平成 11 年度	平成 12～16 年度
(1) 1,625,000円以下 650,000円		
(2) 1,625,000円超 1,800,000円以下 収入金額×40%		
(3) 1,800,000円超 3,600,000円以下 収入金額×30%+180,000円	同 左	同 左
(4) 3,600,000円超 6,600,000円以下 収入金額×20%+540,000円		
(5) 6,600,000円超 10,000,000円以下 収入金額×10%+1,200,000円		
(6) 10,000,000円超 収入金額×5%+1,700,000円		
同 左	同 左	同 左
同 左	同 左	同 左
同 左	同 左	同 左
同 左	同 左	同 左
同 左	同 左	同 左
同 左	同 左	同 左
同 左	同 左	同 左
同 左	26万円(特別障害者 30万円)	同 左
同 左	同 左	同 左
同 左	同 左	同 左
同 左	同 左	同 左
同 左	33万円 (老人 38万円) (同居特別障害者 56万円)	同 左
同 左	33万円(特定扶養 43万円) (老人 38万円) (同居老親等 45万円) (同居特別障害者 56万円)	33万円(特定扶養 45万円) (老人 38万円) (同居老親等 45万円) (同居特別障害者 56万円)
同 左	同 左	同 左
同 左	同 左	同 左

2. 住民税の所得控除等一覧(続)

項目	平成17年度	平成18年度	平成19年度								
給与所得控除	(1) 1,625,000円以下 650,000円 (2) 1,625,000円超 1,800,000円以下 収入金額×40% (3) 1,800,000円超 3,600,000円以下 収入金額×30%+180,000円 (4) 3,600,000円超 6,600,000円以下 収入金額×20%+540,000円 (5) 6,600,000円超 10,000,000円以下 収入金額×10%+1,200,000円 (6) 10,000,000円超 収入金額×5%+1,700,000円	同 左	同 左								
年金所得控除	・65歳以上の者 (1) 260万円以下 1,400,000円 (2) 260万円超 460万円以下 収入金額×25%+75万円 (3) 460万円超 820万円以下 収入金額×15%+121万円 (4) 820万円超 収入金額×5%+203万円 ・65歳未満の者 (1) 130万円以下 700,000円 (2) 130万円超 410万円以下 収入金額×25%+37万5千円 (3) 410万円超 770万円以下 収入金額×15%+78万5千円 (4) 770万円超 収入金額×5%+155万5千円	・65歳以上の者 (1) 330万円以下 1,200,000円 (2) 330万円超 410万円以下 収入金額×25%+37万5千円 (3) 410万円超 770万円以下 収入金額×15%+78万5千円 (4) 770万円超 収入金額×5%+155万5千円 ・65歳未満の者 (1) 130万円以下 700,000円 (2) 130万円超 410万円以下 収入金額×25%+37万5千円 (3) 410万円超 770万円以下 収入金額×15%+78万5千円 (4) 770万円超 収入金額×5%+155万5千円	同 左								
雑 損	①(損失額－補てん額)－(総所得金額等×10%) ②災害関連支出額－5万円 ①、②いずれか多い額	同 左	同 左								
医 療 費	(医療費の額－補てん額)－{(総所得金額等×5%)と10万円とのいずれか低い金額} (限度額200万円)	同 左	同 左								
社会保険料	支払った金額	同 左	同 左								
所 生 命 保 険 料	一般の生命保険料と個人年金保険料をそれぞれ 下表より求めた控除額の合計(限度額7万円) <table border="1" style="width:100%; border-collapse: collapse;"> <tr> <td>支払金額が15,000円以下の場合</td> <td>支払金額の全額</td> </tr> <tr> <td>支払金額が15,000円を超え40,000円以下の場合</td> <td>支払金額×1/2+ 7,500円</td> </tr> <tr> <td>支払金額が40,000円を超え70,000円以下の場合</td> <td>支払金額×1/4+17,500円</td> </tr> <tr> <td>支払金額が70,000円を超える場合</td> <td>35,000円</td> </tr> </table>	支払金額が15,000円以下の場合	支払金額の全額	支払金額が15,000円を超え40,000円以下の場合	支払金額×1/2+ 7,500円	支払金額が40,000円を超え70,000円以下の場合	支払金額×1/4+17,500円	支払金額が70,000円を超える場合	35,000円	同 左	同 左
支払金額が15,000円以下の場合	支払金額の全額										
支払金額が15,000円を超え40,000円以下の場合	支払金額×1/2+ 7,500円										
支払金額が40,000円を超え70,000円以下の場合	支払金額×1/4+17,500円										
支払金額が70,000円を超える場合	35,000円										
得 損 害 保 険 料	短期損害保険の場合 支払金額が1,000円以下 支払金額の全額 1,000円超 3,000円以下 支払金額×1/2+500円 3,000円超 2,000円(限度額) 長期損害保険の場合 支払金額が5,000円以下 支払金額の全額 5,000円超 15,000円以下 支払金額×1/2+2,500円 15,000円超 10,000円(限度額) 短期、長期共にある場合 上記の合計額 (限度額 10,000円)	同 左	同 左								
控 寄 附 金	{(支払った寄附金の額)と(総所得金額等×25%) とのいずれか少ない方の金額}－10万円	同 左	同 左								
除 障 害 者	26万円(特別障害者 30万円)	同 左	同 左								
老 年 者	48万円	廃 止	同 左								
寡 婦 (寡 夫)	26万円(母子家庭 30万円)	同 左	同 左								
勤 労 学 生	26万円	同 左	同 左								
配 偶 者	33万円 (老 人 38万円) (同居特別障害者 56万円)	同 左	同 左								
扶 養	33万円(特定扶養 45万円) (老 人 38万円) (同居老親等 45万円) (同居特別障害者 56万円)	同 左	同 左								
配 偶 者 特 別 控 除	最高 33万円 (※)	同 左	同 左								
基 礎	33万円	同 左	同 左								

(※) 他の扶養親族とされる者、事業専従者及び控除対象配偶者に該当しない者で合計所得金額が38万円以上76万円未満の者

2. 住民税の所得控除等一覧(続)

項目	平成24年度								
給与所得控除	(1) 1,625,000円以下 650,000円								
	(2) 1,625,000円超 1,800,000円以下 収入金額×40%								
	(3) 1,800,000円超 3,600,000円以下 収入金額×30%+180,000円								
	(4) 3,600,000円超 6,600,000円以下 収入金額×20%+540,000円								
	(5) 6,600,000円超 10,000,000円以下 収入金額×10%+1,200,000円								
	(6) 10,000,000円超 収入金額×5%+1,700,000円								
年金所得控除	・65歳以上の者								
	(1) 330万円以下 1,200,000円								
	(2) 330万円超 410万円以下 収入金額×25%+37万5千円								
	(3) 410万円超 770万円以下 収入金額×15%+78万5千円								
	(4) 770万円超 収入金額×5%+155万5千円								
	・65歳未満の者								
	(1) 130万円以下 700,000円								
	(2) 130万円超 410万円以下 収入金額×25%+37万5千円								
(3) 410万円超 770万円以下 収入金額×15%+78万5千円									
(4) 770万円超 収入金額×5%+155万5千円									
雑 損	①(損失額－補てん額)－(総所得金額等×10%)								
	②災害関連支出額－5万円 ①、②いずれか多い額								
医 療 費	(医療費の額－補てん額)－{(総所得金額等×5%)と10万円とのいずれか低い金額) (限度額200万円)								
社 会 保 険 料	支払った金額								
所 生 命 保 険 料	一般の生命保険料と個人年金保険料をそれぞれ 下表より求めた控除額の合計(限度額7万円)								
	<table border="1"> <thead> <tr> <th>支払金額が15,000円以下の場合</th> <th>支払金額の全額</th> </tr> </thead> <tbody> <tr> <td>支払金額が15,000円を超え40,000円以下の場合</td> <td>支払金額×1/2+7,500円</td> </tr> <tr> <td>支払金額が40,000円を超え70,000円以下の場合</td> <td>支払金額×1/4+17,500円</td> </tr> <tr> <td>支払金額が70,000円を超える場合</td> <td>35,000円</td> </tr> </tbody> </table>	支払金額が15,000円以下の場合	支払金額の全額	支払金額が15,000円を超え40,000円以下の場合	支払金額×1/2+7,500円	支払金額が40,000円を超え70,000円以下の場合	支払金額×1/4+17,500円	支払金額が70,000円を超える場合	35,000円
	支払金額が15,000円以下の場合	支払金額の全額							
	支払金額が15,000円を超え40,000円以下の場合	支払金額×1/2+7,500円							
支払金額が40,000円を超え70,000円以下の場合	支払金額×1/4+17,500円								
支払金額が70,000円を超える場合	35,000円								
得 損 害 保 険 料	平成19年分より損害保険料控除は廃止。平成18年12月31日までに契約した 長期損害保険料は、地震保険料控除に改組								
	①地震保険料の場合 支払金額が50,000円以下 支払金額×1/2 支払金額が50,000円超 25,000円(限度額)								
	②長期損害保険の場合 支払金額が5,000円以下 支払金額の全額 5,000円超 15,000円以下 支払金額×1/2+2,500円 15,000円超 10,000円(限度額)								
	①・②共にある場合 上記の合計額(限度額25,000円)								
寄 附 金	平成20年度の税制改正により、所得控除から税額控除に変更								
障 害 者	26万円(特別障害者 30万円)(同居特別障害者加算 23万円)								
老 年 者	廃止								
寡 婦 (寡 夫)	26万円(母子家庭 30万円)								
勤 労 学 生	26万円								
除 配 偶 者	33万円 (老 人 38万円)								
	33万円 (16歳未満の者を除く)								
	(特定扶養 45万円)(19歳以上23歳未満の者)								
	(老 人 38万円)(70歳以上の者)								
(同居老親等 45万円) (")									
配 偶 者 特 別 控 除	最高 33万円 (※)								
基 礎	33万円								

(※) 他の扶養親族とされる者、事業専従者及び控除対象配偶者に該当しない者で合計所得金額が38万円以上76万円未満の者

平成25年度

(1) 1,625,000円以下	650,000円
(2) 1,625,000円超	1,800,000円以下 収入金額×40%
(3) 1,800,000円超	3,600,000円以下 収入金額×30%+180,000円
(4) 3,600,000円超	6,600,000円以下 収入金額×20%+540,000円
(5) 6,600,000円超	10,000,000円以下 収入金額×10%+1,200,000円
(6) 10,000,000円超	収入金額×5%+1,700,000円

・65歳以上の者

(1) 330万円以下	1,200,000円
(2) 330万円超 410万円以下	収入金額×25%+37万5千円
(3) 410万円超 770万円以下	収入金額×15%+78万5千円
(4) 770万円超	収入金額×5%+155万5千円

・65歳未満の者

(1) 130万円以下	700,000円
(2) 130万円超 410万円以下	収入金額×25%+37万5千円
(3) 410万円超 770万円以下	収入金額×15%+78万5千円
(4) 770万円超	収入金額×5%+155万5千円

①(損失額－補てん額)－(総所得金額等×10%)

②災害関連支出額－5万円

①、②いずれか多い額

(医療費の額－補てん額)－{(総所得金額等×5%)と10万円とのいずれか低い金額}

(限度額200万円)

支払った金額

①旧契約に基づく保険料の支払金額が		②新契約に基づく保険料の支払金額が	
15,000円以下の場合	支払金額全額	12,000円以下の場合	支払金額全額
15,000円超 40,000円以下	支払金額×1/2+7,500円	12,000円超 32,000円以下	支払金額×1/2+6,000円
40,000円超 70,000円以下	支払金額×1/4+17,500円	32,000円超 56,000円以下	支払金額×1/4+14,000円
70,000円超	35,000円	56,000円超	28,000円
(一般・個人年金それぞれに適用)		(一般・個人年金・介護医療それぞれに適用)	
①②共にある場合		上記の合計額(限度額7万円)	

平成19年分より損害保険料控除は廃止。平成18年12月31日までに契約した長期損害保険料は、地震保険料控除に改組

①地震保険料の場合

支払金額が50,000円以下	支払金額×1/2
支払金額が50,000円超	25,000円(限度額)

②長期損害保険の場合

支払金額が5,000円以下	支払金額の全額
5,000円超 15,000円以下	支払金額×1/2+2,500円
15,000円超	10,000円(限度額)

①・②共にある場合 上記の合計額(限度額25,000円)

平成20年度の税制改正により、所得控除から税額控除に変更

26万円(特別障害者 30万円)(同居特別障害者加算 23万円)

廃止

26万円(母子家庭 30万円)

26万円

33万円

(老人 38万円)

33万円(16歳未満の者を除く)

(特定扶養 45万円)(19歳以上23歳未満の者)

(老人 38万円)(70歳以上の者)

(同居老親等 45万円)(")

最高 33万円

(※)

33万円

(参考)所得税の所得控除一覧

項目	平成5年分	平成6年分	平成7～9年分
雑損	①(損失額－補てん額)－(総所得金額等×10%) ②災害関連支出額－5万円 ①、②いずれか多い額	同左	同左
医療費	(医療費の額－補てん額)－{(総所得金額等×5%) と10万円とのいずれか低い金額} (限度額 200万円)	同左	同左
社会保険料	支払った金額	同左	同左
生命保険料	支払金額が 25,000円以下の場合 支払金額全額 25,000円超 50,000円以下 支払金額×1/2+12,500円 50,000円超 100,000円以下 支払金額×1/4+25,000円 100,000円超 50,000円 (個人年金保険料についても生命保険料控除と同じ仕組みで別枠控除される。)	同左	同左
損害保険料	短期損害保険の場合 支払金額が2,000円以下 支払金額全額 2,000円超 4,000円以下 支払金額×1/2+1,000円 4,000円超 3,000円 長期損害保険の場合 支払金額が10,000円以下 支払金額全額 10,000円超 20,000円以下 支払金額×1/2+5,000円 20,000円超 15,000円 短期、長期共にある場合 上記の合計額 (限度額 15,000円)	同左	同左
寄付金	{(支払った寄付金の額)と(総所得金額等の合計額の25%) とのいずれか少ないほうの金額}－1万円	同左	同左
障害者	27万円(特別障害者 35万円)	同左	同左
老年者	50万円	同左	同左
寡婦(寡夫)	27万円(母子家庭 35万円)	同左	同左
勤労学生	27万円	同左	同左
配偶者	35万円 (老人 45万円) (同居特別障害者 65万円)	同左	38万円 (老人 48万円) (同居特別障害者 68万円)
扶養	35万円(特定扶養 45万円) (老人 45万円) (同居老親等 55万円) (同居特別障害者 65万円)	35万円(特定扶養 50万円) (老人 45万円) (同居老親等 55万円) (同居特別障害者 65万円)	38万円(特定扶養 53万円) (老人 48万円) (同居老親等 58万円) (同居特別障害者 68万円)
配偶者控除	最高 35万円	同左	最高 38万円
基礎	35万円	同左	38万円

平成 10 年 分	平成 11 年 分	平成 12~15 年 分	平成 16 年 分
同 左	同 左	同 左	同 左
同 左	同 左	同 左	同 左
同 左	同 左	同 左	同 左
同 左	同 左	同 左	同 左
同 左	同 左	同 左	同 左
同 左	同 左	同 左	同 左
同 左	同 左	同 左	同 左
27万円(特別障害者40万円)	同 左	同 左	同 左
同 左	同 左	同 左	同 左
同 左	同 左	同 左	同 左
同 左	同 左	同 左	同 左
38万円 (老 人 48万円) (同居特別障害者 73万円)	同 左	同 左	同 左
38万円(特定扶養 58万円) (老 人 48万円) (同居老親等 58万円) (同居特別障害者 73万円)	38万円(16歳未満 48万円) (特 定 扶 養 63万円) (老 人 48万円) (同居老親等 58万円) (同居特別障害者 73万円)	38万円(特定扶養 63万円) (老 人 48万円) (同居老親等 58万円) (同居特別障害者 73万円)	同 左
同 左	同 左	同 左	最高 38万円(他の扶養親族とされる者、事業専従者及び控除対象配偶者に該当しない者で合計所得金額が76万円未満の者)
同 左	同 左	同 左	同 左

(参考) 所得税の所得控除一覧(続)

項目	平成 17 年 分	平成 18 年 分
雑 損	①(損失額-補てん額)-(総所得金額等×10%) ②災害関連支出額-5万円 ①、②いずれか多い額	同 左
医 療 費	(医療費の額-補てん額)-{(総所得金額等×5%) と10万円とのいずれか低い金額} (限度額 200万円)	同 左
社 会 保 険 料	支払った金額	同 左
生 命 保 険 料	支払金額が 25,000円以下の場合 支払金額全額 25,000円超 50,000円以下 支払金額×1/2+12,500円 50,000円超 100,000円以下 支払金額×1/4+25,000円 100,000円超 50,000円 (個人年金保険料についても生命保険料控除と同じ仕組みで別枠控除される。)	同 左
損 害 保 険 料 (地震保険料)	短期損害保険の場合 支払金額が2,000円以下 支払金額全額 2,000円超 4,000円以下 支払金額×1/2+1,000円 4,000円超 3,000円 長期損害保険の場合 支払金額が10,000円以下 支払金額全額 10,000円超 20,000円以下 支払金額×1/2+5,000円 20,000円超 15,000円 短期、長期共にある場合 上記の合計額 (限度額 15,000円)	同 左
寄 付 金	{(支払った寄付金の額)と(総所得金額等の合計額の30%) とのいずれか少ないほうの金額}-1万円	{(支払った寄付金の額)と(総所得金額等の合計額の30%) とのいずれか少ないほうの金額}-5,000円
障 害 者	27万円(特別障害者 40万円)	同 左
寡 婦 (寡 夫)	27万円(母子家庭 35万円)	同 左
勤 労 学 生	27万円	同 左
配 偶 者	38万円 (老 人 48万円) (同居特別障害者 73万円)	同 左
扶 養	38万円(特定扶養 63万円) (老 人 48万円) (同居老親等 58万円) (同居特別障害者 73万円)	同 左
配 偶 者 特 別 控 除	最高 38万円(他の扶養親族とされる者、事業専従者及び控除対象 配偶者に該当しない者で合計所得金額が76万円未満の者)	同 左
基 礎	38万円	同 左

平成 19～22 年 分	平成 23 年 分
同 左	同 左
同 左	同 左
同 左	同 左
同 左	同 左
平成19年分より損害保険料控除は廃止。平成18年12月31日までに契約した長期損害保険料は、地震保険料控除に改組 ①地震保険料の場合 支払金額が50,000円以下 支払金額全額 支払金額が50,000円超 5万円 ②長期損害保険料の場合 支払金額が10,000円以下 支払金額全額 10,000円超 20,000円以下 支払金額×1/2+5,000円 20,000円超 15,000円 ①、②共にある場合 上記の合計額 (限度額 50,000円)	同 左
{(支払った寄付金の額)と(総所得金額等の合計額の40%)とのいずれか少ないほうの金額}-5,000円	{(支払った寄付金の額)と(総所得金額等の合計額の40%)とのいずれか少ないほうの金額}-2,000円
同 左	27万円(特別障害者 40万円) (同居特別障害者加算 35万円)
同 左	同 左
同 左	同 左
同 左	38万円 (老 人 48万円)
同 左	38万円(16歳未満の者を除く) (特定扶養 63万円)(19歳以上23歳未満の者) (老 人 48万円)(70歳以上の者) (同居老親等 58万円)(")
同 左	同 左
同 左	同 左

(参考)所得税の所得控除一覧(続)

項目	平成24年分	平成25年分	
雑損	①(損失額-補てん額)-(総所得金額等×10%) ②災害関連支出額-5万円 ①、②いずれか多い額	同左	
医療費	(医療費の額-補てん額)-{(総所得金額等×5%) と10万円とのいずれか低い金額} (限度額 200万円)	同左	
社会保険料	支払った金額	同左	
生命保険料	①旧契約に基づく保険料の支払金額が 25,000円以下の場合 支払金額全額 25,000円超 50,000円以下 支払金額×1/2+12,500円 50,000円超 100,000円以下 支払金額×1/4+25,000円 100,000円超 50,000円 (一般・個人年金それぞれに適用) ①②共にある場合 上記の合計額 (限度額12万円)	②新契約に基づく保険料の支払金額が 20,000円以下の場合 支払金額全額 20,000円超 40,000円以下 支払金額×1/2+10,000円 40,000円超 80,000円以下 支払金額×1/4+20,000円 80,000円超 40,000円 (一般・個人年金・介護医療それぞれに適用)	同左
損害保険料 (地震保険料)	平成19年分より損害保険料控除は廃止。平成18年12月31日までに 契約した長期損害保険料は、地震保険料控除に改組 ①地震保険料の場合 支払金額が50,000円以下 支払金額全額 支払金額が50,000円超 5万円 ②長期損害保険料の場合 支払金額が10,000円以下 支払金額全額 10,000円超 20,000円以下 支払金額×1/2+5,000円 20,000円超 15,000円 ①、②共にある場合 上記の合計額 (限度額 50,000円)	同左	
寄付金	{(支払った寄付金の額)と(総所得金額等の合計額の40%) とのいずれか少ないほうの金額}-2,000円	同左	
障害者	27万円(特別障害者 40万円) (同居特別障害者加算 35万円)	同左	
寡婦(寡夫)	27万円(母子家庭 35万円)	同左	
勤労学生	27万円	同左	
配偶者	38万円 (老人 48万円)	同左	
扶養	38万円(16歳未満の者を除く) (特定扶養 63万円)(19歳以上23歳未満の者) (老人 48万円)(70歳以上の者) (同居老親等 58万円)()	同左	
配偶者 特別控除	最高 38万円(他の扶養親族とされる者、事業専従者及び控除対象配偶者に該当しない者で合計所得金額が76万円未満の者)	同左	
基礎	38万円	同左	

3. 過去5カ年における税制改正等による増減(△)収額

区 分	20年度	21年度	22年度	23年度	24 年 度		
					当初予算	決 算	
	千円	千円	千円	千円	千円	千円	
市 税 合 計	△ 1,270,971	△ 107,585	636,984	0	4,111,585	3,985,168	
税制改正によるもの	個人市民税	△ 338,042	△ 15,353	△ 272,389	—	3,763,607	3,797,365
	法人市民税	△ 843,847	△ 91,967	△ 2,499	—	4,046	4,346
	固定資産税	△ 89,082	△ 265	—	—	232,524	160,292
	軽自動車税	—	—	—	—	—	—
	市たばこ税	—	—	911,872	—	—	—
	特別土地保有税	—	—	—	—	—	—
	入 湯 税	—	—	—	—	—	—
	事業所税	—	—	—	—	—	—
	都市計画税	—	—	—	—	111,408	23,165
	税 外 収 入 合 計	△ 13,669	△ 821,197	0	△ 905	93,000	148,513
所得譲与税	—	—	—	—	—	—	
地方道路譲与税	—	—	—	—	—	—	
自動車重量譲与税	—	△ 181,339	—	—	△ 171,000	△ 166,842	
利子割交付金	—	—	—	—	—	—	
配当割交付金	—	—	—	—	—	—	
株式等譲渡所得割交付金	—	—	—	—	—	—	
ゴルフ場利用税交付金	—	—	—	—	—	—	
自動車取得税交付金	△ 13,669	△ 639,858	—	△ 905	264,000	315,355	

第9 その他

1. 税務機構と職員(平成25年度)	122
2. 税務事務電算化の概要	136
3. 人口、世帯数に関する調	138
4. 市税負担額	138
5. 国税徴収額	140
6. 県税徴収額	146
7. 指定都市の決算額等に関する調	148
8. 地方財政計画における市町村税収入見込の推移	168
9. 固定資産評価員及び固定資産評価審査委員会委員名簿	170
10. 租税教室開催状況	170

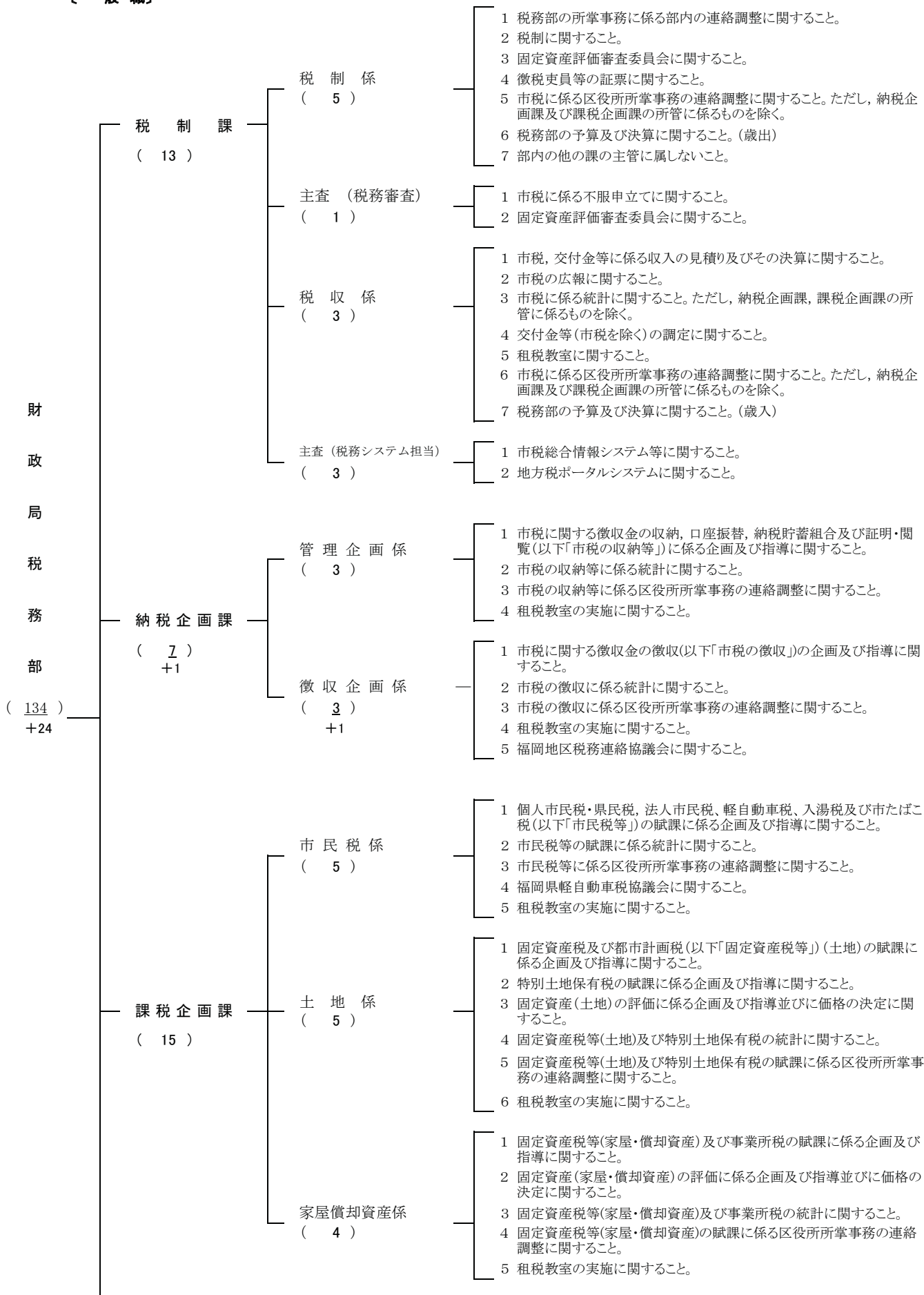
1. 税務機構と職員(平成25年度)

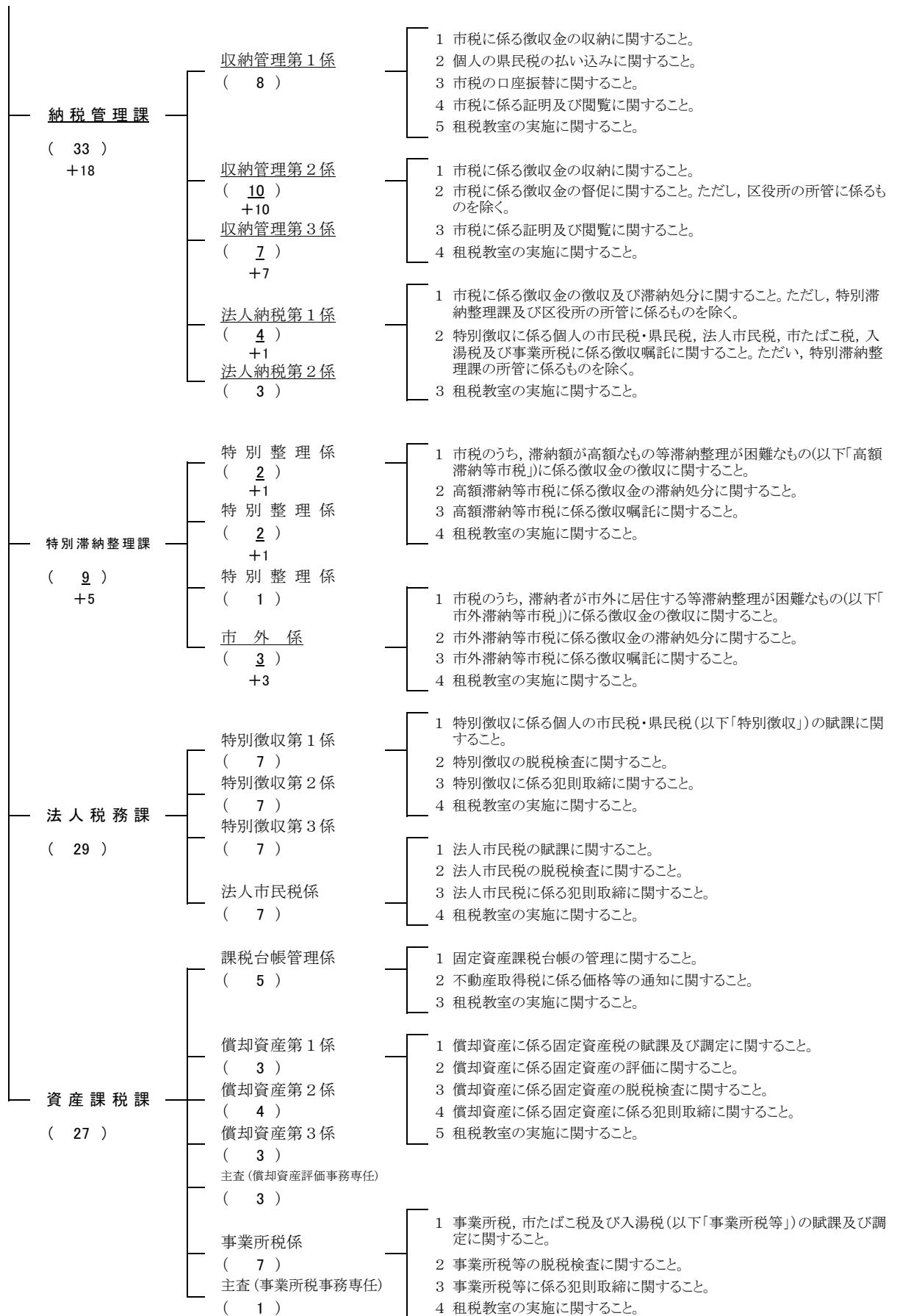
(1) 税務機構と事務分掌

※ 下線部は、前年度からの変更箇所を表わす。

※ 区市民部長は含まない。

【一般職】



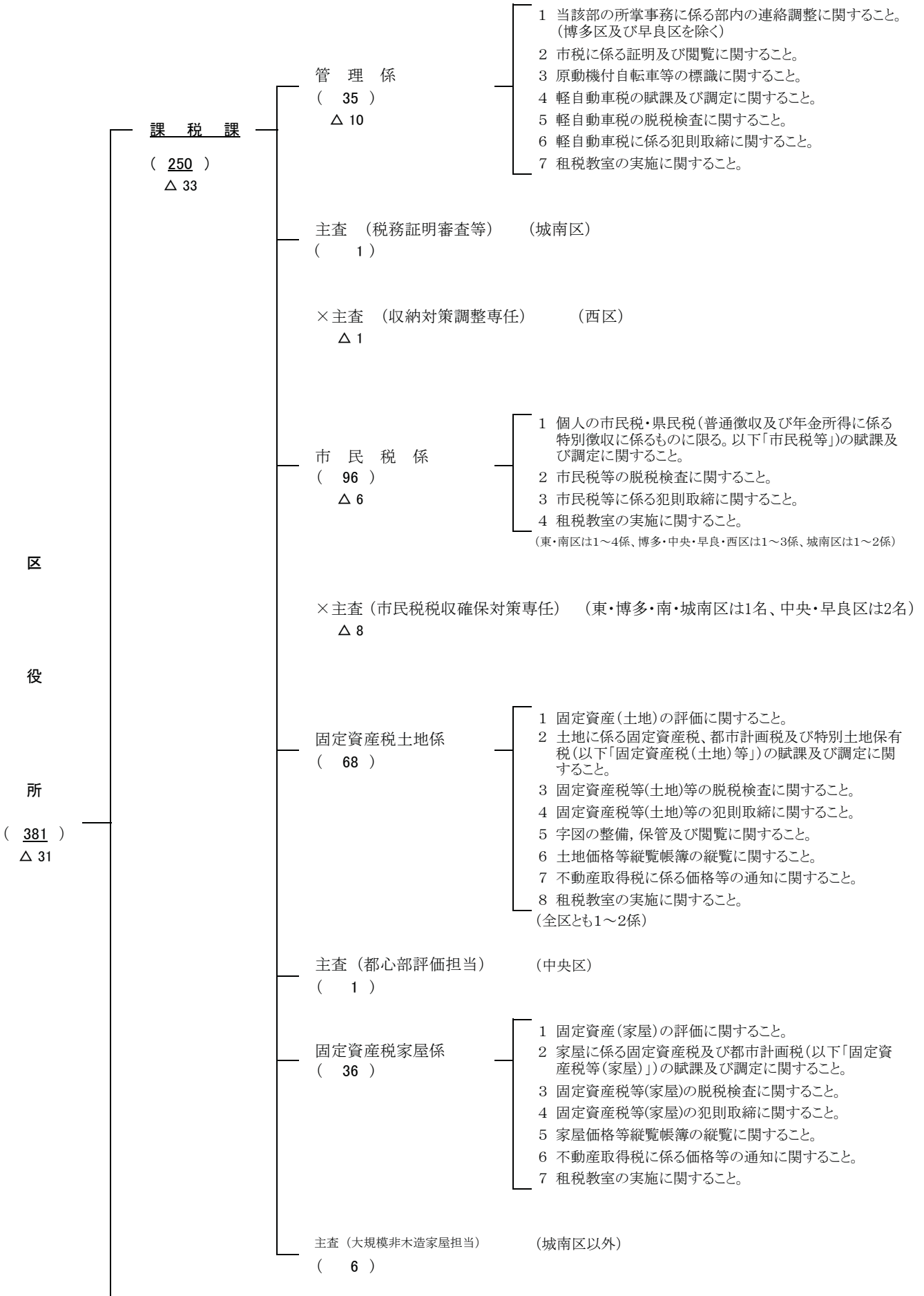


【特別職】

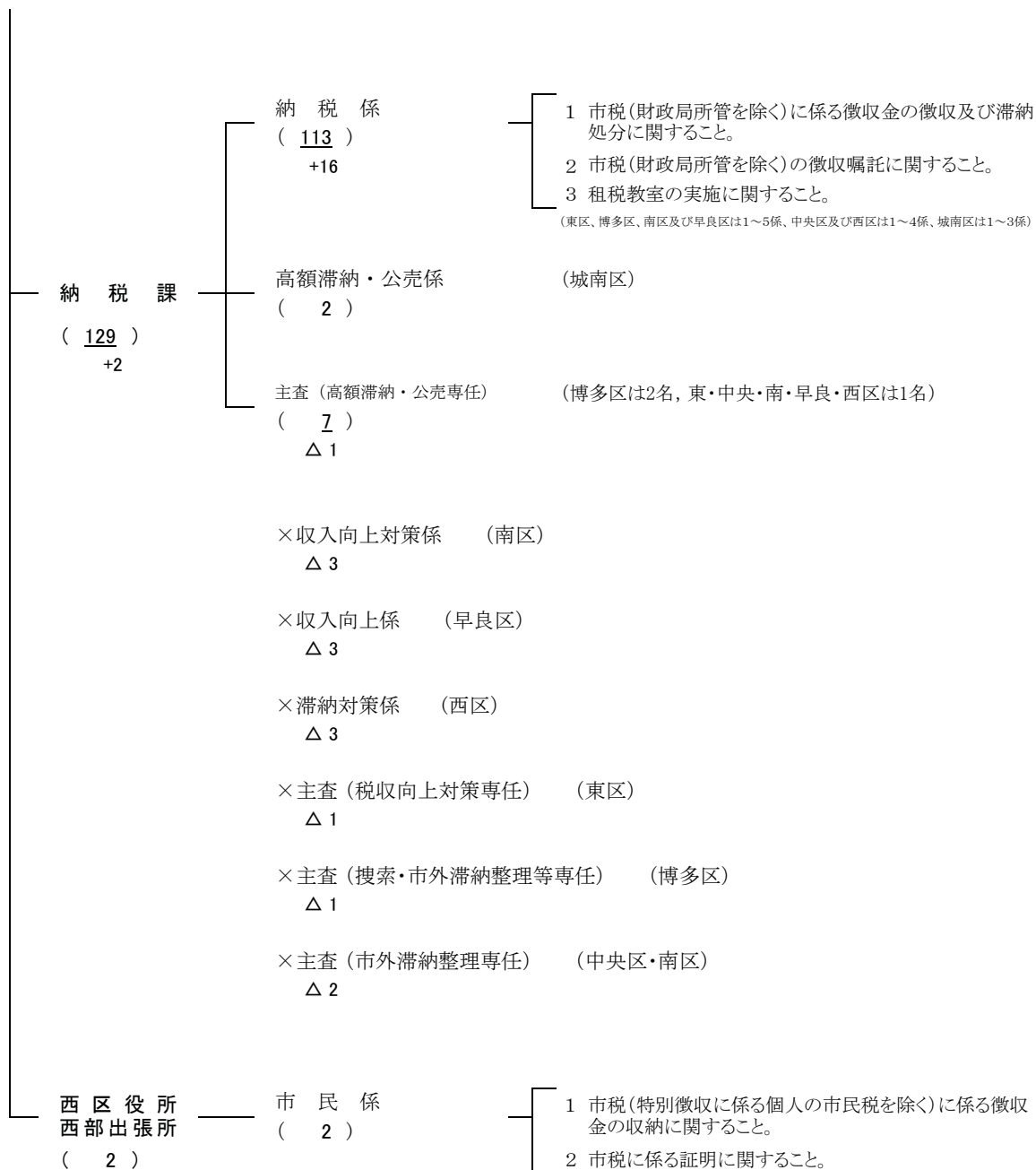
・滞納整理指導員(国税OB)	(2)	納税企画課	高額滞納案件、難事案に対する整理方法の指導・助言等
・滞納整理指導員(市OB)	(1)	納税企画課	滞納案件、難事案に対する整理方法の助言・指導等
・収納管理事務嘱託員	(3)	納税管理課	収納消込事務及び還付事務の補助等

[一般職]

※ 区市民部長は含まない。



区
役
所



【特別職】

- | | | | |
|--------------|--------|-------------------|---------------------|
| ・ 税務相談員 | (7) | 区広聴担当課 各区1名 | 税務及び市政に対する市民からの相談処理 |
| ・ 市民税賦課事務補助員 | (1) | 城南区課税課 1名 | 市民税賦課事務の補助 |
| ・ 滞納整理補助員 | (4) | 納税課(東・南・早良・西 各1名) | 市税の滞納整理に関する補助的業務等 |
| ・ 市債権徴収連携指導員 | (1) | 城南区納税課 1名 | 市債権の区での徴収連携に関することなど |
| ・ 証明等窓口業務補助員 | (19) | 課税課(早良区・西2名、他3名) | 税務証明等の申請受付・交付 |

◎ 税務機構と定数〔平成25年4月〕

※ 下線部は、前年度からの変更箇所を表わす。
 ※ 区市民部長は含まない。

〔一般職〕

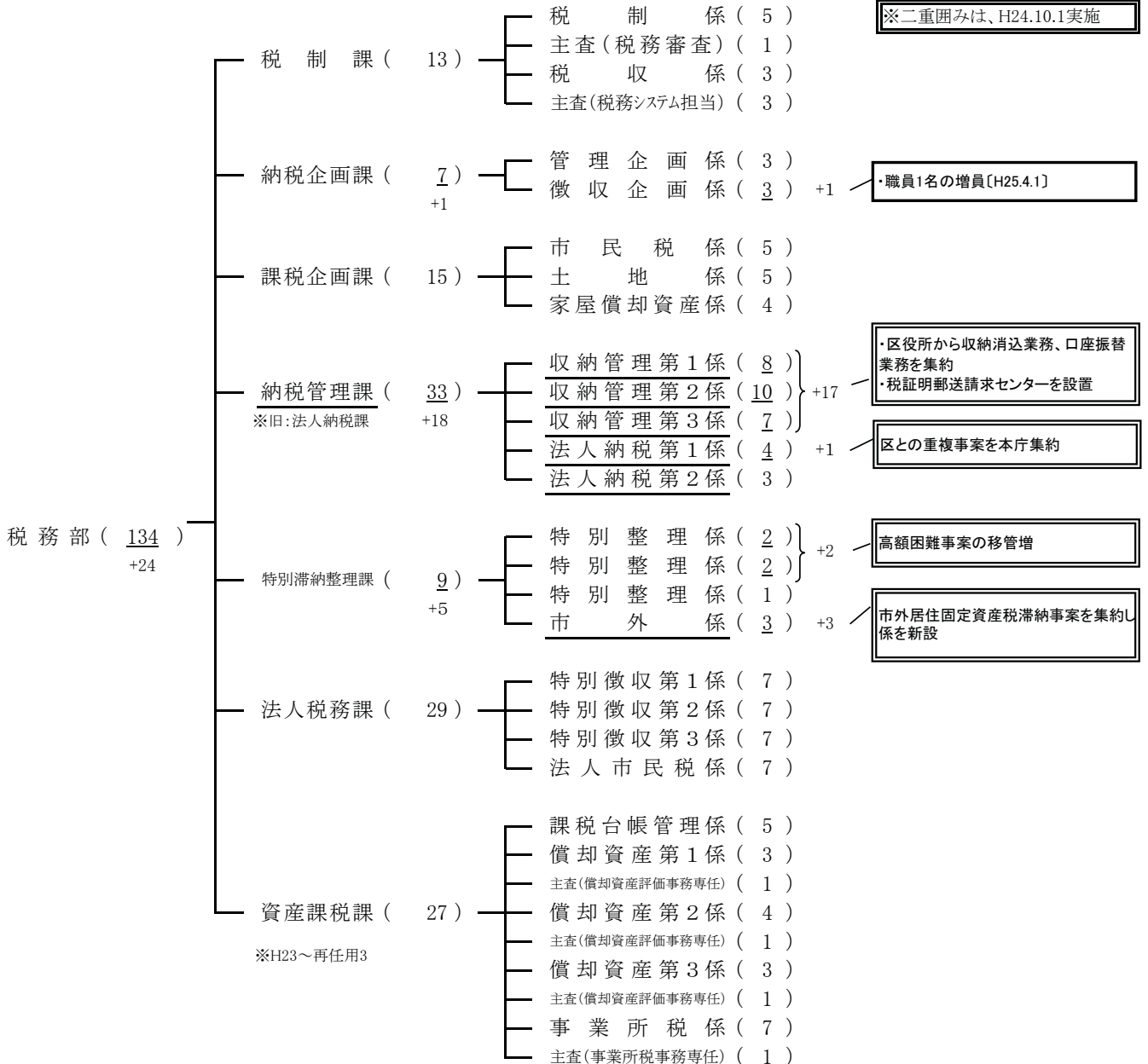
総職員数 (<u>515</u>) △ 6	部 長 級	1	
	課 長 級	<u>21</u>	△ 7
	係 長 級	<u>128</u>	△ 2
	係 員	<u>365</u>	+ 3

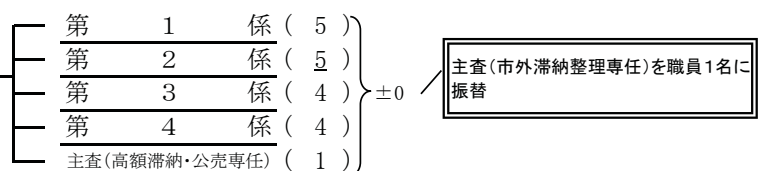
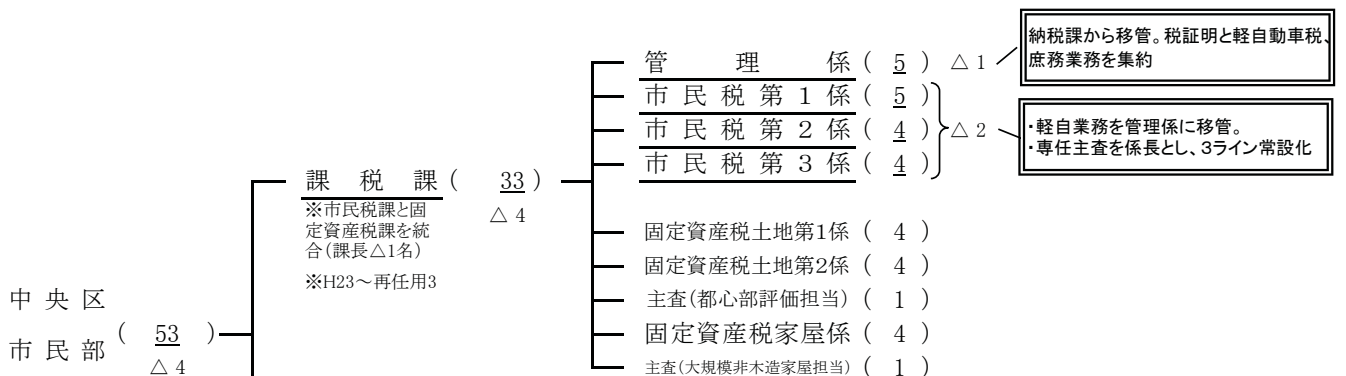
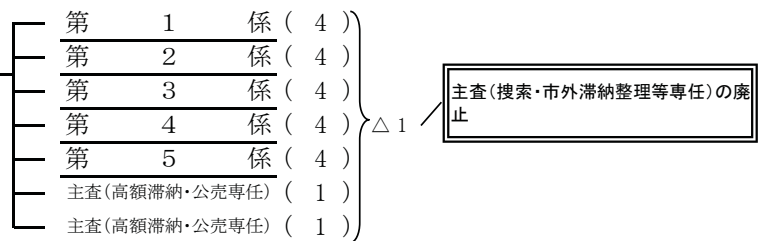
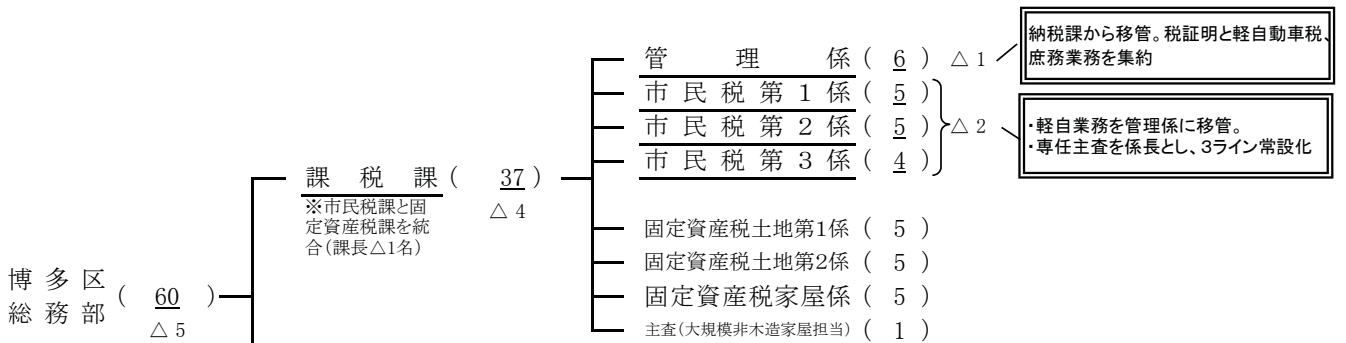

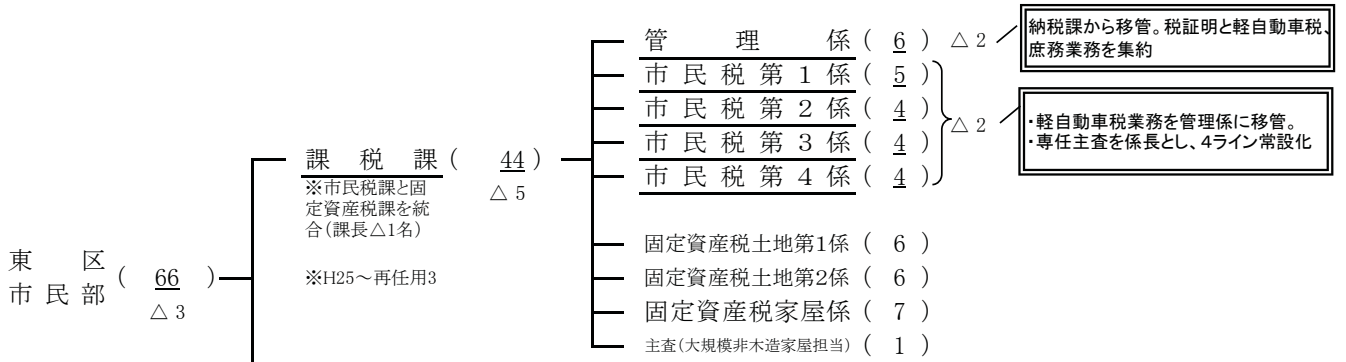
※係員数は定数。再任用職員が配置されている所属は一般職員2名に対し、再任用職員3名を配置。

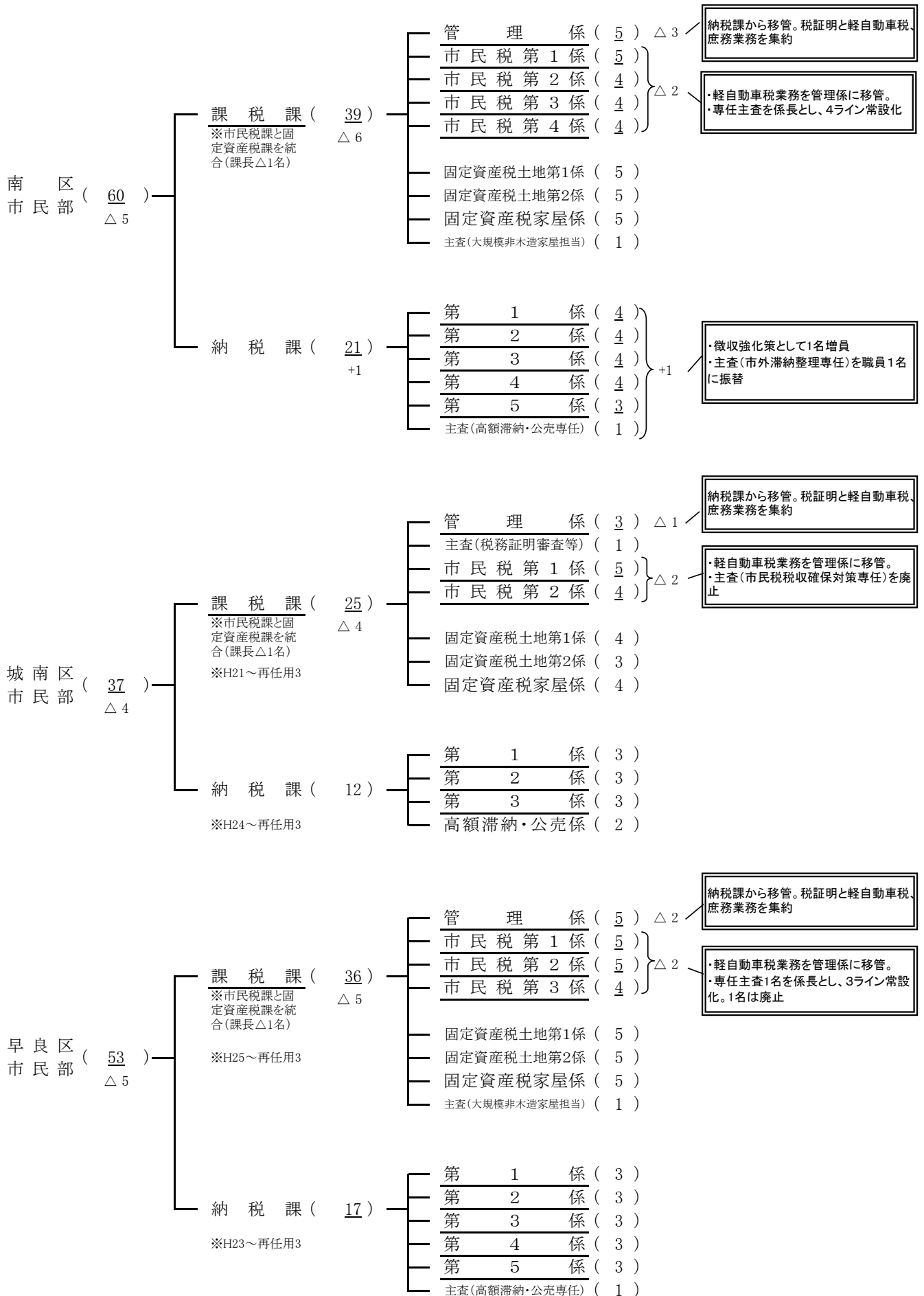
(財政局資産課税課, 東区課税課, 博多区納税課, 中央区課税課, 城南区課税課・納税課, 早良区課税課・納税課)

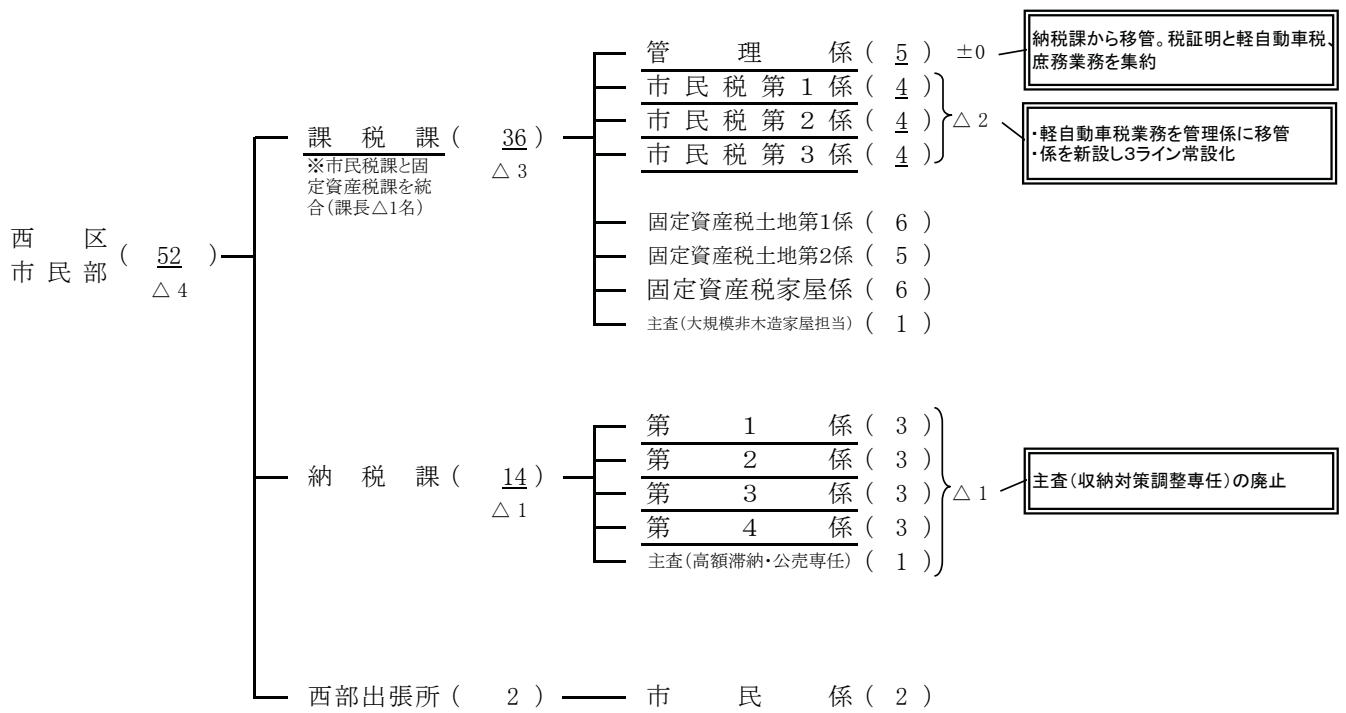
〔特別職〕

嘱託員数 (28)	滞納整理指導員(国税OB)	(2)	(納税企画課)
	滞納整理指導員(市OB)	(1)	(納税企画課)
	税務相談員	(7)	(区広聴担当課)
	市民税賦課事務補助員	(1)	(城南区課税課)
	滞納整理補助員	(4)	(東・南・早良・西区納税課)
	市債権徴収連携指導員	(1)	(城南区納税課)
	証明等窓口業務補助員	(19)	(東3・博多3・中央3・南3・城南3・早良2・西区2 課税課)
	収納管理事務嘱託員	(3)	(納税管理課)









※業務毎職員数内訳

・部課長	22	(Δ 7)	
・課税(市民税・法人関係)	132	(Δ 14)	※軽自動車税の賦課業務を収納管理に移管。
・課税(固定資産税関係)	129	(± 0)	
・納税(収納管理関係)	63	(+ 6)	※軽自動車税の賦課業務を追加。また西部出張所2名含む。
・納税(滞納整理関係)	137	(+ 8)	
・本庁企画部門	32	(+ 1)	
合 計	515	(Δ 6)	

(3) 税務機構の変遷

区分	平成15年4月1日	平成16年4月1日	平成17年4月1日
整備概要	(1)各区固定資産税課に主査(土地評価調整専任)を設置 (2)中央区以外の各区固定資産税課の主査(特別土地保有税事務専任)を廃止し、中央区の同主査を2名に増員 (3)南区固定資産税課に主査(大規模非木造家屋評価事務等専任)を設置	(1)東区納税課に主査(税収向上対策専任)を設置 (2)城南区納税課に納税第3係を設置 (3)城南区及び西区以外の各区市民課主査(市民税収確保対策専任)を2名に増員 (4)博多区固定資産税課に主査(大規模非木造家屋評価事務等専任)を設置	(1)財政局税務部に特別滞納整理課を設置、法人納税課主査(特別整理担当)を廃止し、主査(高額滞納専任)を設置 (2)早良区納税課主査(収入向上対策専任)を設置 (3)城南区市民税課主査(市民税収確保対策専任)を1名増員 (4)中央区固定資産税課主査(特別土地保有税事務専任)を1名減
財政局税務部	税制課 税制係 主査(不服申立専任) 税収係	同左	同左
	指導課 課税指導係 納税指導係	同左	同左
	資産税課 土地係 家屋償却資産係 主査(市税総合情報システム担当)	同左	同左
	法人納税課 管理係 納税第1係 納税第2係 主査(特別整理担当)	同左	法人納税課 管理係 納税第1係 納税第2係 主査(高額滞納専任)
			特別滞納整理課 特別整理係 特別整理係 特別整理係
	特別徴収課 第1係 第2係 主査(課税調査等専任)	同左	同左
法人課税課 法人市民税係 主査(法人市民税事務専任) 4 事業所税係 主査(事業所税事務専任) 4	同左	同左	
区役所	納税課 管理係 主査(収納対策調整専任)(西) 納税係 第1～第5係(博多) 第1～第4係(東・中央・南・早良) 第1～第3係(西) 第1～第2係(城南) 主査(高額滞納・公売専任) (城南1, その他2) 主査(市外滞納整理専任) (中央・南)	納税課 管理係 主査(収納対策調整専任)(西) 納税係 第1～第5係(博多) 第1～第4係(東・中央・南・早良) 第1～第3係(城南・西) 主査(高額滞納・公売専任) (城南1, その他2) 主査(市外滞納整理専任) (中央・南) 主査(税収向上対策専任) (東)	納税課 管理係 主査(収納対策調整専任)(西) 納税係 第1～第5係(博多) 第1～第4係(東・中央・南・早良) 第1～第3係(城南・西) 主査(高額滞納・公売専任) (城南1, その他2) 主査(市外滞納整理専任) (中央・南) 主査(税収向上対策専任) (東) 主査(収入向上対策専任) (早良)
	市民税課 第1係 第2係 主査(市民税収確保対策専任)	市民税課 第1係 第2係 主査(市民税収確保対策専任) (城南・西1, その他2)	市民税課 第1係 第2係 主査(市民税収確保対策専任) (西1, その他2)
	固定資産税課 課税係 土地係 主査(土地評価調整専任) 主査(特別土地保有税事務専任) (中央2) 家屋・償却資産係 主査(償却資産評価事務専任) ※城南は償却資産評価事務等専任 (東・博多・中央2, その他1) 主査(大規模非木造家屋評価事務等専任) (中央・南・西)	固定資産税課 課税係 土地係 主査(土地評価調整専任) 主査(特別土地保有税事務専任) (中央2) 家屋・償却資産係 主査(償却資産評価事務専任) ※城南は償却資産評価事務等専任 (東・博多・中央2, その他1) 主査(大規模非木造家屋評価事務等専任) (博多・中央・南・西)	固定資産税課 課税係 土地係 主査(土地評価調整専任) 主査(特別土地保有税事務専任) (中央) 家屋・償却資産係 主査(償却資産評価事務専任) ※城南は償却資産評価事務等専任 (東・博多・中央2, その他1) 主査(大規模非木造家屋評価事務等専任) (博多・中央・南・西)
出張所	今宿出張所 市民課 市民相談係	今宿出張所 同左	今宿出張所 同左
定数	542	542	540

※主査については、人数を記入していない場合は1名。該当区を記入していない場合は、全区各1名。

区分	平成18年4月1日	平成19年4月1日	平成20年4月1日
整備概要	(1)中央区納税課に主査(税込向上対策専任)を設置 (2)博多区固定資産税課に主査(大規模非木造家屋評価事務等専任)を1名増員 (3)西区今宿出張所市民課市民相談係の市税に関する諸証明等の業務及び係員を市民係に移管 (4)城南区総務部と地域支援部の再編(納税課, 市民課, 固定資産税課は市民部に編成)	(1)資産税課の主査(市民総合情報システム担当)を名称変更し, 税制課に移管 (2)法人課税課主査(法人市民税事務専任)の2名減 (3)博多区納税課主査(検索・市外滞納整理等専任)の設置 (4)早良区納税課主査(収入向上対策専任)の廃止, 主査(高額滞納・公売専任)の1名減, 収入向上係の設置, 主査(税務証明審査専任)の設置 (5)西区納税課主査(高額滞納・公売専任)の1名減及び滞納対策係の設置 (6)東区及び早良区固定資産税課に主査(大規模非木造家屋評価事務等専任)の設置	(1)税制課主査(私債権連携担当)の設置 (2)特別滞納整理課主査(公債権連携担当)の設置, 法人納税課主査(高額滞納専任)の廃止 (3)南区納税課主査(高額滞納・公売専任)の1名減及び収入向上対策係の設置 (4)城南区納税課主査(高額滞納・公売専任)の廃止及び高額滞納・公売係の設置, 主査(税務証明審査等)の設置
財政局 税務部	税制課 税制係 主査(不服申立専任) 税込係	税制課 税制係 主査(不服申立専任) 税込係 主査(税務システム担当)	税制課 税制係 主査(不服申立専任) 税込係 主査(税務システム担当) 主査(私債権連携担当)
	指導課 課税指導係 納税指導係	同左	同左
	資産税課 土地係 家屋償却資産係 主査(市税総合情報システム担当)	資産税課 土地係 家屋償却資産係	同左
	法人納税課 管理係 納税第1係 納税第2係 主査(高額滞納専任)	同左	法人納税課 管理係 納税第1係 納税第2係
	特別滞納整理課 特別整理係 3	特別滞納整理課 特別整理係 3	特別滞納整理課 特別整理係 3 主査(公債権連携担当)
	特別徴収課 第1係 第2係 主査(課税調査等専任)	同左	同左
法人課税課 法人市民税係 主査(法人市民税事務専任) 4 事業所税係 主査(事業所税事務専任) 4	法人課税課 法人市民税係 主査(法人市民税事務専任) 2 事業所税係 主査(事業所税事務専任) 4	同左	
区役所	納税課 管理係 主査(収納対策調整専任)(西) 納税係 第1～第5係(博多) 第1～第4係(東・中央・南・早良) 第1～第3係(城南・西) 主査(収入向上対策専任)(早良) 主査(高額滞納・公売専任) (城南1, その他2) 主査(市外滞納整理専任)(中央・南) 主査(税込向上対策専任)(東・中央)	納税課 管理係 主査(収納対策調整専任)(西) 主査(税務証明審査事務専任)(早良) 納税係 第1～第5係(博多) 第1～第4係(東・中央・南・早良) 第1～第3係(城南・西) 収入向上係(早良) 滞納対策係(西) 主査(高額滞納・公売専任) (城南・早良・西1, その他2) 主査(市外滞納整理専任)(中央・南) 主査(税込向上対策専任)(東・中央) 主査(検索・市外滞納整理等専任)(博多)	納税課 管理係 主査(収納対策調整専任)(西) 主査(税務証明審査事務専任)(早良) 主査(税務証明審査等担当)(城南) 納税係 第1～第5係(博多) 第1～第4係(東・中央・南・早良) 第1～第3係(城南・西) 収入向上対策係(南) 高額滞納・公売係(城南) 収入向上係(早良) 滞納対策係(西) 主査(高額滞納・公売専任) (東・博多・中央2, 南・早良・西1) 主査(市外滞納整理専任)(中央・南) 主査(税込向上対策専任)(東・中央) 主査(検索・市外滞納整理等専任)(博多)
	市民税課 第1係 第2係 主査(市民税税込確保対策専任) (西1, その他2)	同左	同左
	固定資産税課 課税係 土地係 主査(土地評価調整専任) 主査(特別土地保有税事務専任)(中央) 家屋・償却資産係 主査(償却資産評価事務専任) ※城南は償却資産評価事務等専任 (東・博多・中央2, その他1) 主査(大規模非木造家屋評価事務等専任) (博多2, 中央・南・西1)	固定資産税課 課税係 土地係 主査(土地評価調整専任) 主査(特別土地保有税事務専任)(中央) 家屋・償却資産係 主査(償却資産評価事務専任) ※城南は償却資産評価事務等専任 (東・博多・中央2, その他1) 主査(大規模非木造家屋評価事務等専任) (博多2, 東・中央・南・早良・西1)	同左
出張所 今宿出張所 市民課 市民係	今宿出張所 市民課 市民係	今宿出張所 同左	
定数	543	543	543

※主査については, 人数を記入していない場合は1名。該当区を記入していない場合は, 全区各1名。

区分	平成21年4月1日	平成22年4月1日	平成23年4月1日
概要	(1)税制課主査(私債権連携担当)を特別滞納整理課へ移管 (2)法人課税主査(法人市民税事務専任)1名及び主査(事業所税事務専任)2名の減 (3)中央区納税課主査(高額滞納・公売専任)及び主査(収税向上対策専任)の各1名減 (4)東区及び城南区市民税課主査(市民税収確保対策専任)の各1名減 (5)中央区固定資産課主査(土地評価調査専任)の1名減	(1)特別滞納整理課主査(私債権連携担当)の廃止、主査(公債権連携担当)を(公債権・私債権連携担当)へ特命変更 (2)区役所市民部長(博多区除く)6名の増 (3)南区及び西区市民税課の主査(市民税収確保対策専任)の各1名減 (4)南区固定資産課主査(大規模非木造家屋評価事務等専任)の1名減 (5)中央区及び南区を除く固定資産課家屋・償却資産係の係員各1名減	(1)指導課及び資産税課を納税企画課及び課税企画課に再編 (2)特別滞納整理課主査(公債権・私債権連携担当)の廃止 (3)特別徴収課主査を廃止し、第3係を設置 (4)法人課税課主査(法人市民税事務専任)の廃止、主査(事業所税事務専任)の1名減 (5)早良区納税課主査(税務証明審査事務専任)の廃止 (6)博多区市民税課主査(市民税収確保対策専任)の1名減 (7)博多区固定資産課主査(大規模非木造家屋評価事務等専任)の1名減 (8)西区固定資産課主査(償却資産評価事務専任)の減
財政局 税務部	税制課 税制係 主査(不服申立専任) 税収係 主査(税務システム担当)	同左	税制課 税制係 主査(税務審査) 税収係 主査(税務システム担当)
	指導課 課税指導係 納税指導係	同左	納税企画課 管理企画係 徴収企画係(課長事務取扱)
	資産税課 土地係 家屋償却資産係	同左	課税企画課 市民税係 土地係 家屋償却資産係
	法人納税課 管理係 納税第1係 納税第2係	同左	同左
	特別滞納整理課 特別整理係3 主査(公債権連携担当) 主査(私債権連携担当)	特別滞納整理課 特別整理係3 主査(公債権・私債権連携担当)	特別滞納整理課 特別整理係3
	特別徴収課 第1係 第2係 主査(課税調査等専任)	特別徴収課 第1係 第2係 第3係	同左
法人課税課 法人市民税係 主査(法人市民税事務専任)2 事業所税係 主査(事業所税事務専任)4	法人課税課 法人市民税係 主査(法人市民税事務専任)1 事業所税係 主査(事業所税事務専任)2	法人課税課 法人市民税係 事業所税係 主査(事業所税事務専任)1	
	市民部長(博多区を除く)	同左	
区役所	納税課 管理係 主査(税務証明審査等担当)(城南) 主査(税務証明審査事務専任)(早良) 主査(収納対策調整専任)(西) 納税係 第1～第5係(博多) 第1～第4係(東・中央・南・早良) 第1～第3係(城南・西) 収入向上対策係(南) 高額滞納・公売係(城南) 収入向上係(早良) 滞納対策係(西) 主査(高額滞納・公売専任) (東・博多2, 中央・南・早良・西1) 主査(市外滞納整理専任)(中央・南) 主査(収税向上対策専任)(東) 主査(搜索・市外滞納整理等専任)(博多)	同左	納税課 管理係 主査(税務証明審査等担当)(城南) 主査(収納対策調整専任)(西) 納税係 第1～第5係(博多) 第1～第4係(東・中央・南・早良) 第1～第3係(城南・西) 収入向上対策係(南) 高額滞納・公売係(城南) 収入向上係(早良) 滞納対策係(西) 主査(高額滞納・公売専任) (東・博多2, 中央・南・早良・西1) 主査(市外滞納整理専任)(中央・南) 主査(収税向上対策専任)(東) 主査(搜索・市外滞納整理等専任)(博多)
	市民税課 第1係 第2係 主査(市民税収確保対策専任) (東・城南・西1, その他2)	市民税課 第1係 第2係 主査(市民税収確保対策専任) (東・南・城南1, 博多・中央・早良2)	市民税課 第1係 第2係 主査(市民税収確保対策専任) (東・博多・南・城南1, 中央・早良2)
	固定資産税課 課税係 土地係 主査(土地評価調整専任)(中央除く1) 主査(特別土地保有税事務専任)(中央) 家屋・償却資産係 主査(償却資産評価事務専任) ※城南は償却資産評価事務等専任 (東・博多・中央2, その他1) 主査(大規模非木造家屋評価事務等専任) (博多2, 東・中央・南・早良・西1)	固定資産税課 課税係 土地係 主査(土地評価調整専任)(中央除く1) 主査(特別土地保有税事務専任)(中央) 家屋・償却資産係 主査(償却資産評価事務専任) ※城南は償却資産評価事務等専任 (東・博多・中央2, その他1) 主査(大規模非木造家屋評価事務等専任) (博多2, 東・中央・早良・西1)	固定資産税課 課税係 土地係 主査(土地評価調整専任)(中央除く1) 主査(特別土地保有税事務専任)(中央) 家屋・償却資産係 主査(償却資産評価事務専任) ※城南は償却資産評価事務等専任 (東・博多・中央2, 南・城南・早良1) 主査(大規模非木造家屋評価事務等専任) (東・博多・中央・早良・西1)
出張所 今宿出張所 市民係	今宿出張所 市民係 ※7月20日より西部出張所に名称変更	西部出張所 市民係	
定数	539	538	536

※主査については、人数を記入していない場合は1名。該当区を記入していない場合は、全区各1名。

区分	平成24年4月1日	平成24年10月1日	平成25年4月1日
整備概要	(1)納税企画課徴収企画係を係員1名減し、係長を配置 (2)特別徴収課及び法人課税課を法人税務課及び資産課税課に再編。区固定資産税課から課税台帳入力業務と償却資産の評価業務を資産課税課に移管 (3)各区固定資産税課を固定資産税土地第1係・第2係、固定資産税家屋係に再編、主査(大規模非木造家屋担当)を城南区を除き各区1名配置 (4)中央区固定資産税課に主査(都心部評価担当)を設置	(1)法人納税課を納税管理課に名称変更し、収納管理業務を集約。 (2)特別滞納整理課に市外居住固定資産税等滞納者の滞納整理を行う市外係を新設。さらに、特別整理係に職員2名を増員して機能強化。 (3)区役所の税務担当課を課税課と納税課の2課体制に再編。 (4)市税証明郵送請求センターを設置	(1)納税企画課徴収企画係に係員1名を増員
財政局税務部	税制課 税制係 主査(税務審査) 税収係 主査(税務システム担当)	同左	同左
	納税企画課 管理企画係 徴収企画係	同左	同左
	課税企画課 市民税係 土地係 家屋償却資産係	同左	同左
	法人納税課 管理係 納税第1係 納税第2係	納税管理課 収納管理第1係 収納管理第2係 収納管理第3係 法人納税第1係 法人納税第2係	同左
	特別滞納整理課 特別整理係 3	特別滞納整理課 特別整理係 3 市外係	同左
	法人税務課 特別徴収第1係 特別徴収第2係 特別徴収第3係 法人市民税係	同左	同左
	資産課税課 課税台帳管理係 償却資産第1係 償却資産第2係 償却資産第3係 主査(償却資産評価事務専任) 3 事業所税係 主査(事業所税事務専任)	同左	同左
市民部長(博多区を除く)	同左	同左	
区役所	納税課 管理係 主査(税務証明審査等担当)(城南) 主査(収納対策調整専任)(西) 収入向上対策係(南) 納税係 第1～第5係(博多) 第1～第4係(東・中央・南・早良) 第1～第3係(城南・西) 高額滞納・公売係(城南) 収入向上係(早良) 滞納対策係(西) 主査(高額滞納・公売専任) (東・博多2, 中央・南・早良・西1) 主査(市外滞納整理専任)(中央・南) 主査(税収向上対策専任)(東) 主査(搜索・市外滞納整理等専任)(博多)	課税課 管理係 主査(税務証明審査等担当)(城南) 市民税係 第1係～第4係(東・南) 第1係～第3係(博多・中央・早良・西) 第1係～第2係(城南) 固定資産税土地第1係 固定資産税土地第2係 主査(都心部評価担当)(中央) 固定資産税家屋係 主査(大規模非木造家屋担当)(城南除く1)	同左
	市民税課 第1係 第2係 主査(市民税収確保対策専任) (東・博多・南・城南1, 中央・早良2)	納税課 第1係～第5係(東・博多・南・早良) 第1係～第4係(中央・西) 第1係～第3係(城南) 高額滞納・公売係(城南) 主査(高額滞納・公売専任) (博多2, 東・中央・南・早良・西1)	同左
	固定資産税課 固定資産税土地第1係 固定資産税土地第2係 主査(都心部評価担当)(中央) 固定資産税家屋係 主査(大規模非木造家屋担当)(城南除く1)		
出張所 西部出張所 市民係	同左	同左	
定数	527	520	521

※主査については、人数を記入していない場合は1名。該当区を記入していない場合は、全区各1名。

(4) 税務職員配置状況(定数)

区 分		平成21年度	平成22年度	平成23年度	平成24年度	平成25年度
		人	人	人	人	人
税 務 部	合 計	539	538	536	527	521
	計	95	94	92	110	134
	税 制 課	14	14	14	14	14
	指 導 課	11	12			
	資 産 税 課	10	10			
	納 税 企 画 課			6	6	7
	課 税 企 画 課			15	15	15
	法 人 納 税 課	16	15	15	15	
	納 税 管 理 課					33
	特 別 滞 納 整 理 課	6	5	4	4	9
特 別 徴 収 課	22	22	22			
法 人 課 税 課	16	16	16			
法 人 課 税 課				29	29	
資 産 税 課				27	27	
区 役 所	計	444	444	444	417	387
	市 民 部 長 課	-	6	6	6	6
	課 税 課					250
	納 税 課	174	174	174	174	129
	市 民 税 課	117	117	117	117	
	固 定 資 産 税 課	151	145	145	118	
西 部 出 張 所 市 民 係	2	2	2	2	2	
東 区 役 所	計	73	73	73	70	67
	市 民 部 長 課	-	1	1	1	1
	課 税 課					44
	納 税 課	28	28	28	28	22
市 民 税 課	20	20	20	20		
固 定 資 産 税 課	25	24	24	21		
博 多 区 役 所	計	74	73	73	65	23
	課 税 課					37
	納 税 課	31	31	31	31	23
	市 民 税 課	17	17	17	17	
固 定 資 産 税 課	26	25	25	17		
中 央 区 役 所	計	62	63	63	58	54
	市 民 部 長 課	-	1	1	1	1
	課 税 課					33
	納 税 課	26	26	26	26	20
市 民 税 課	16	16	16	16		
固 定 資 産 税 課	20	20	20	15		
南 区 役 所	計	70	70	70	66	61
	市 民 部 長 課	-	1	1	1	1
	課 税 課					39
	納 税 課	28	28	28	28	21
市 民 税 課	20	20	20	20		
固 定 資 産 税 課	22	21	21	17		
城 南 区 役 所	計	44	44	44	42	38
	市 民 部 長 課	-	1	1	1	1
	課 税 課					25
	納 税 課	17	17	17	17	12
市 民 税 課	12	12	12	12		
固 定 資 産 税 課	15	14	14	12		
早 良 区 役 所	計	62	62	62	59	54
	市 民 部 長 課	-	1	1	1	1
	課 税 課					36
	納 税 課	24	24	24	24	17
市 民 税 課	17	17	17	17		
固 定 資 産 税 課	21	20	20	17		
西 区 役 所	計	59	59	59	57	53
	市 民 部 長 課	-	1	1	1	1
	課 税 課					36
	納 税 課	20	20	20	20	14
	市 民 税 課	15	15	15	15	
	固 定 資 産 税 課	22	21	21	19	
西 部 出 張 所 市 民 係	2	2	2	2	2	

(注) 1. 税務部長は税制課に含めている。また、平成22年度より、区の市民部長を税務機構に含めている。(博多区は除く。)

2. 平成23年度より、財政局指導課と資産税課を財政局納税企画課と課税企画課に再編した。

3. 平成24年度より、財政局特別徴収課と法人課税課を法人税務課と資産課税課に再編、法人納税課が納税管理課に課名変更。

4. 平成24年度より、区役所納税課、市民税課、固定資産税課を課税課と納税課の2課体制に再編。

(4) 税務職員配置状況(続)

区 分	平成25年度 税務職員数	税 務 職 員 の 級 別 内 訳								
		部 長	課 長	係長・主査	総括主任	主任	2級	1級	再任用	
	人	人	人	人	人	人	人	人	人	
合 計	549	7	21	129	158	71	90	49	24	
税 務 部	計	141	1	7	31	38	26	28	7	3
	税 制 課	17	1	1	4	2	4	4	1	0
	納 税 企 画 課	7		1	2	2	0	2	0	0
	課 税 企 画 課	15		1	3	6	2	3	0	0
	納 税 管 理 課	34		1	5	13	4	7	4	0
	特別滞納整理課	9		1	4	1	1	2	0	0
	法 人 税 務 課	31		1	4	9	8	7	2	0
	資 産 課 税 課	28		1	9	5	7	3	0	3
区 役 所	計	408	6	14	98	120	45	62	42	21
	市 民 部 長	6	6							
	課 税 課	267		7	59	84	30	40	35	12
	納 税 課	133		7	39	34	15	22	7	9
	西部出張所市民係	2				2				
東 区 役 所	計	68	1	2	15	25	3	10	9	3
	市 民 部 長	1	1							
	課 税 課	45		1	9	19	0	5	8	3
博 多 区 役 所	計	65		2	15	14	6	16	9	3
	課 税 課	40		1	8	7	5	11	8	0
	納 税 課	25		1	7	7	1	5	1	3
中 央 区 役 所	計	55	1	2	14	23	7	1	4	3
	市 民 部 長	1	1							
	課 税 課	34		1	9	14	4	1	2	3
南 区 役 所	計	66	1	2	16	21	10	11	5	0
	市 民 部 長	1	1							
	課 税 課	44		1	10	18	4	7	4	0
城 南 区 役 所	計	42	1	2	11	9	2	7	4	6
	市 民 部 長	1	1							
	課 税 課	28		1	7	6	2	5	4	3
早 良 区 役 所	計	57	1	2	14	12	7	10	5	6
	市 民 部 長	1	1							
	課 税 課	38		1	8	10	5	8	3	3
西 区 役 所	計	55	1	2	13	14	10	7	6	0
	市 民 部 長	1	1							
	課 税 課	38		1	8	10	10	3	6	0
	納 税 課	14		1	5	4	0	4	0	0
	西部出張所市民係	2				2				

(注) 1. 平成25年5月1日現在の数値である。

2. 定数外配置職員及び病休・育休中の職員(20名)を含めている。

2. 税務事務電算化の概要

(1) 税情報システムの開発経緯

計 画	S42～46年度	S47～51年度	S52～56年度	S57～61年度	S62～H13年度
開 発 内 容	バッチシステム ・個人市県民税(普徴・特徴) ・固定資産税 ・償却資産税 ・軽自動車税	・特別土地保有税 ・収納消込	・法人市民税(賦課) ・法人事業所マスター作成 ・特徴異動処理 ・収納消込(滞納繰越分)	・個人市県民税一元化 ・市税滞納整理	・市税統計経理決算 ・固定資産税(賦課) ・法人市民税(消込) ・個人市民税宛名異動 オンライン化等
	オンラインシステム		・軽自動車税(賦課) ・市税収納状況		
そ の 他			・住民マスター連携 ・口座振替分磁気テープ 交換	・市税業務日本語化	

計 画	H14年度～	H16年度～	H17年度～	H19年度～
開 発 内 容	市税総合情報システム (統合システム)の一次稼働 ・共通宛名 ・法人市民税 ・個人市民税 ・収納管理 ・滞納整理	市税総合情報システム (統合システム)の二次稼働の 一部先行稼働 ・軽自動車税	市税総合情報システム (統合システム)の二次稼働 ・固定資産税 ・事業所税 ・諸税 家屋評価システムの稼働	地方税ポータルシステムの二次稼働 (電子申告対象税目追加、電子申請) 追加税目 ・個人住民税(特別徴収分) ・事業所税
	オンラインシステム 常駐外税情報照会システム の稼働 ・一次稼働業務のオンラ イン停止時の照会 ・ // 過年度データの 照会 ・申告書、給報のイメ ージ照会		地方税ポータルシステム の一次稼働(電子申告) ・法人市民税 ・固定資産税(償却資産)	
そ の 他				

計 画	H22年度～	H24年度～
開 発 内 容	国税連携システム運用開始	電子納税システム運用開始
	バッチシステム オンラインシステム	
そ の 他		

(2) OA機器の設置状況

平成25年4月1日現在

区 役 所 ・ 課 名	市税総合情報システム用端末機	地方税ポータルシステム用端末機	国税連携用端末機
東 区	納 税 課 23 課 税 課 54		1
博多区	納 税 課 24 課 税 課 47		1
中央区	納 税 課 21 課 税 課 42		1
南 区	納 税 課 23 課 税 課 48		1
城南区	納 税 課 12 課 税 課 37		1
早良区	納 税 課 19 課 税 課 47		1
入部出張所	2		
西 区	納 税 課 15 課 税 課 44		1
西部出張所	2		
本 庁	納 税 企 画 課 7		
	課 税 企 画 課 3	1	1
	納 税 管 理 課 38	1	
	特別滞納整理課 9		
	法 人 税 務 課 39	12	1
	資 産 課 税 課 41	16	
そ の 他 50	3	1	
合 計	647	33	10

(注) 全庁・財務会計端末除く。

3. 人口、世帯数に関する調

年度	人口	世帯数	面積	1世帯当たり 人口	税務 職員数	税務職員1人当たり		
						人口	世帯数	面積
	人	世帯	km ²	人	人	人	世帯	
19	1,429,909	677,749	340.96	2.11	543	2,633	1,248	0.628
20	1,440,809	688,344	341.11	2.09	543	2,653	1,268	0.628
21	1,454,062	699,440	341.32	2.08	539	2,698	1,298	0.633
22	1,469,069	712,915	341.32	2.06	538	2,731	1,325	0.634
23	1,483,052	724,286	341.70	2.05	536	2,767	1,351	0.638
24	1,494,978	734,457	341.70	2.04	527	2,837	1,394	0.648

(注)人口・世帯数は、翌年度4月1日現在の推計人口による。

4. 市税負担額

(1) 年度別推移

年度	人口	世帯数	市税決算収入額	負担額	
				1人当たり	1世帯当たり
	人	世帯	千円	円	円
19	1,429,909	677,749	270,492,309	189,168	399,104
20	1,440,809	688,344	272,645,884	189,231	396,090
21	1,454,062	699,440	264,210,966	181,705	377,746
22	1,469,069	712,915	265,394,105	180,655	372,266
23	1,483,052	724,286	268,264,013	180,887	370,384
24	1,494,978	734,457	269,697,253	180,402	367,206

(注)人口・世帯数は、翌年度4月1日現在の推計人口による。

(2) 他都市の状況 (24年度)

都市名	人口	世帯数	面積	市税決算収入	負担額	
					1人当たり	1世帯当たり
	人	世帯	km ²	千円	円	円
札幌市	1,927,371	912,938	1,121.12	273,832,597	142,076	299,947
仙台市	1,058,939	477,991	785.85	170,074,217	160,608	355,811
さいたま市	1,246,180	537,263	217.49	218,383,558	175,242	406,474
千葉市	962,424	413,353	272.08	168,968,174	175,565	408,775
横浜市	3,693,788	1,609,747	434.98	701,226,363	189,839	435,613
川崎市	1,440,474	674,017	144.35	285,253,822	198,028	423,215
相模原市	718,602	309,946	328.83	108,337,683	150,762	349,537
新潟市	806,163	321,225	726.10	118,174,981	146,589	367,888
静岡市	709,561	283,500	1,411.93	124,448,566	175,388	438,972
浜松市	793,311	302,828	1,558.04	124,509,094	156,949	411,154
名古屋市	2,262,176	1,025,668	326.43	487,284,750	215,405	475,090
京都市	1,468,639	689,162	827.90	242,658,234	165,227	352,106
大阪市	2,678,051	1,345,437	223.00	627,005,974	234,128	466,024
堺市	841,253	349,431	149.99	130,988,480	155,706	374,862
神戸市	1,538,047	687,081	552.83	266,520,046	173,285	387,902
岡山市	701,923	308,035	789.91	108,087,672	153,988	350,894
広島市	1,182,403	535,485	905.41	199,722,151	168,912	372,974
北九州市	966,976	424,769	489.56	155,521,029	160,832	366,131
熊本市	737,294	309,890	389.54	94,594,913	128,300	305,253

(注)人口・世帯数は、翌年度4月1日現在の推計人口による。

対 前 年 度 比				
人 口	世 帯 数	市税決算収入額	負 担 額	
			1人当たり	1世帯当たり
%	%	%	%	%
101.1	101.9	104.4	103.3	102.4
100.8	101.6	100.8	100.0	99.2
100.9	101.6	96.9	96.0	95.4
101.0	101.9	100.4	99.4	98.5
101.0	101.6	101.1	100.1	99.5
100.8	101.4	100.5	99.7	99.1

(3) 税目別負担額(24年度)

税 目	市税決算収入	負 担 額	
		1人当たり	1世帯当たり
	千円	円	円
個人市民税	83,244,362	55,683	113,341
法人市民税	38,364,096	25,662	52,235
固定資産税	105,132,749	70,324	143,144
軽自動車税	1,231,075	824	1,676
市たばこ税	11,748,448	7,859	15,996
特別土地保有税	504	0	1
入湯税	21,325	14	29
事業所税	7,304,709	4,886	9,946
都市計画税	21,836,411	14,607	29,731

(注)人口・世帯数は、翌年度4月1日現在の推計人口による。

固定資産税は、交付金を除く。

5. 国税徴収額

(1) 全国統計分(平成23年度)

項 目	徴 収 決 定 済 額			収
	本年度分	繰越分	計	本年度分
	百万円	百万円	百万円	百万円
平成19年度	55,210,880	2,458,512	57,669,392	54,276,873
平成20年度	49,064,379	2,302,927	51,367,306	48,111,811
平成21年度	44,496,689	2,209,740	46,706,429	43,632,115
平成22年度	45,062,308	2,149,716	47,212,024	44,193,972
平成23年度	45,264,133	2,092,409	47,356,542	44,525,378
所得税	15,423,286	763,008	16,186,294	15,321,834
源泉分	12,854,972	301,336	13,156,307	12,814,612
申告分	2,568,315	461,672	3,029,987	2,507,223
法人税	10,301,525	228,290	10,529,815	10,242,774
相続税	1,574,856	185,407	1,760,263	1,477,005
地価税	-	1,525	1,525	-
消費税	2	19,739	19,741	2
消費税及地方消費税	12,385,352	655,882	13,041,234	12,151,626
酒税	1,296,218	458	1,296,676	1,296,036
たばこ税	17	68	85	15
たばこ税及たばこ特別税	644,226	2	644,228	644,226
石油税	-	-	-	-
石油石炭税	5,395	147	5,541	5,242
電源開発促進税	331,380	-	331,380	331,380
揮発油税及地方揮発油税	2,909,588	235,971	3,145,559	2,663,650
石油ガス税	22,590	416	23,006	22,369
自動車重量税	9,205	2	9,207	9,205
航空機燃料税	63,525	17	63,542	63,524
印紙収入	296,969	543	297,512	296,489
その他	-	936	936	-

(注) 1. 国税庁統計資料による。(関税、とん税及び税務署以外の印紙収入を除く。)

2. 端数の関係で、総数と内訳の合計とは一致しない場合がある。

3. 揮発油税及地方揮発油税については、旧法分を含む。

納 済 額		収 入 歩 合			
繰越分	計	本年度分	繰越分	計	前年度計
百万円	百万円	%	%	%	%
844,066	55,120,938	98.3	34.3	95.6	95.4
765,996	48,877,807	98.1	33.3	95.2	95.6
740,614	44,372,729	98.1	33.5	95.0	95.2
745,250	44,939,222	98.1	34.7	95.2	95.0
736,790	45,262,168	98.4	35.2	95.6	95.2
149,211	15,471,045	99.3	19.6	95.6	94.9
39,307	12,853,919	99.7	13.0	97.7	97.5
109,904	2,617,127	97.6	23.8	86.4	83.6
53,571	10,296,345	99.4	23.5	97.8	97.5
43,189	1,520,194	93.8	23.3	86.4	84.8
145	145	—	9.5	9.5	3.5
1,140	1,142	100.0	5.8	5.8	6.1
252,612	12,404,239	98.1	38.5	95.1	94.9
309	1,296,344	100.0	67.5	100.0	100.0
53	68	—	77.9	80.0	99.8
1	644,227	100.0	50.0	100.0	100.0
—	—	—	—	—	—
147	5,389	97.2	100.0	97.3	97.1
—	331,380	100.0	—	100.0	100.0
235,873	2,899,523	91.5	—	92.2	92.7
237	22,607	99.0	57.0	98.3	98.3
1	9,206	100.0	—	100.0	100.0
2	63,526	100.0	11.8	100.0	100.0
267	296,756	99.8	49.2	99.7	99.8
32	32	—	3.4	3.4	1.4

5. 国税徴収額(続)

(2) 福岡県・福岡市域分(平成23年度)

項目	全 国 A			福 岡
	徴収決定済額	収納済額	収納割合	徴収決定済額
	百万円	百万円	%	千円
平成19年度	57,669,392	55,120,938	95.6	1,449,935,849
平成20年度	51,367,306	48,877,807	95.2	1,299,650,156
平成21年度	46,706,429	44,372,729	95.0	1,259,343,401
平成22年度	47,212,024	44,939,222	95.2	1,243,447,638
平成23年度	47,356,542	45,262,168	95.6	1,231,649,190
所得税	16,186,294	15,471,045	95.6	417,086,014
源泉分	13,156,307	12,853,919	97.7	331,896,996
申告分	3,029,987	2,617,127	86.4	85,189,018
法人税	10,529,815	10,296,345	97.8	212,821,694
相続税	1,760,263	1,520,194	86.4	38,986,635
地価税	1,525	145	9.5	—
消費税	19,741	1,142	5.8	21,816
消費税及地方消費税	13,041,234	12,404,239	95.1	360,509,122
酒税	1,296,676	1,296,344	100.0	106,336,063
たばこ税	85	68	80.0	3,271
たばこ税及たばこ特別税	644,228	644,227	100.0	53,529,936
石油税	—	—	—	—
石油石炭税	5,541	5,389	97.3	—
電源開発促進税	331,380	331,380	100.0	32,390,046
揮発油税及地方道路税	3,145,559	2,899,523	92.2	2,819
石油ガス税	23,006	22,607	98.3	1,224,092
自動車重量税	9,207	9,206	100.0	3,216
航空機燃料税	63,542	63,526	100.0	1,223,286
印紙収入	297,512	296,756	99.7	7,511,181
その他	936	32	3.4	—

(注) 1. 国税庁統計資料による。

福岡市域は、福岡、博多、香椎、西福岡各税務署の合計であり、「宗像市、福津市、糸島市、古賀市及び糟屋郡」を含む。

2. 端数の関係で、総数と内訳の合計とは一致しない場合がある。

3. 揮発油税及び地方揮発油税については、旧法分を含む。

県 域 B		福 岡 市 域 C			収納済額の割合		
収納済額	収納割合	徴収決定済額	収納済額	収納割合	B/A	C/A	C/B
千円	%	千円	千円	%	%	%	%
1,417,233,910	98.1	794,653,371	778,218,291	98.3	2.6	1.4	54.9
1,270,692,817	97.7	697,343,220	682,148,668	97.9	2.6	1.4	53.7
1,232,414,155	97.8	705,150,244	691,001,039	97.8	2.8	1.6	56.1
1,217,240,145	97.9	684,732,713	671,521,962	98.0	2.7	1.5	55.2
1,205,908,514	97.9	653,824,521	640,631,389	98.1	2.7	1.4	53.1
408,953,715	98.1	234,824,217	230,498,413	98.2	2.6	1.5	56.4
328,711,963	99.0	190,342,482	188,489,765	99.0	2.6	1.5	57.3
80,241,752	94.2	44,481,735	42,008,648	94.4	3.1	1.6	52.4
211,619,859	99.4	110,850,976	110,277,072	99.5	2.1	1.1	52.1
37,487,678	96.2	21,294,215	20,443,074	96.0	2.5	1.3	54.5
—	—	—	—	—	—	—	—
1,251	5.7	8,005	809	10.1	0.1	0.1	64.7
345,647,321	95.9	197,919,773	190,501,150	96.3	2.8	1.5	55.1
106,334,946	100.0	50,107,766	50,107,766	100.0	8.2	3.9	47.1
2,728	83.4	1,434	1,395	97.3	4.0	—	—
53,529,936	100.0	—	—	—	8.3	—	—
—	—	—	—	—	—	—	—
—	—	—	—	—	—	—	—
32,390,046	100.0	32,390,046	32,390,046	100.0	9.8	9.8	100.0
2,819	100.0	24	24	100.0	0.0	0.0	0.9
1,218,244	99.5	663,702	658,371	99.2	5.4	2.9	54.0
3,216	100.0	1,314	1,314	100.0	0.0	0.0	40.9
1,223,237	100.0	15,554	15,505	99.7	1.9	0.0	1.3
7,493,520	99.8	5,747,496	5,736,452	99.8	2.5	1.9	76.6
—	—	—	—	—	—	—	—

5. 国税徴収額(続)

(3) 福岡県・福岡市域分(平成24年度)

項目	福 岡 県 域		
	徴収決定済額	収納済額	収納割合
	千円	千円	%
平成20年度	1,299,650,156	1,270,692,817	97.7
平成21年度	1,259,343,401	1,232,414,155	97.8
平成22年度	1,243,447,638	1,217,240,145	97.9
平成23年度	1,231,649,190	1,205,908,514	97.9
平成24年度	1,238,154,378	1,215,399,691	98.2
所得税	410,115,215	403,062,617	98.3
源泉分	321,856,713	319,229,431	99.2
申告分	88,258,502	83,833,186	95.0
法人税	241,337,620	240,347,031	99.6
相続税・贈与税	28,534,038	27,668,678	97.0
地価税	—	—	—
消費税	20,226	1,740	8.6
消費税及地方消費税	356,016,106	342,221,926	96.1
酒税	102,373,711	102,350,965	100.0
たばこ税	660	660	100.0
たばこ税及たばこ特別税	57,994,540	57,994,540	100.0
石油税	—	—	—
石油石炭税	—	—	—
電源開発促進税	31,817,924	31,817,924	100.0
揮発油税及び地方揮発油税	6,828	6,828	100.0
石油ガス税	1,155,080	1,150,012	99.6
自動車重量税	4,272	4,272	100.0
航空機燃料税	1,294,366	1,294,345	100.0
印紙収入	7,483,792	7,478,154	99.9

(注)1. 福岡国税局企画課資料による。

福岡市域は、福岡、博多、香椎、西福岡各税務署の合計であり、「宗像市、福津市、糸島市、古賀市及び糟屋郡」を含む。

2. 端数の関係で、総数と内訳の合計とは一致しない場合がある。

3. 揮発油税及び地方揮発油税については旧法分を含む。

4. 所得税については復興特別所得税、法人税については復興特別法人税を含む。

福岡市域			項目
徴収決定済額	収納済額	収納割合	
千円	千円	%	
697,343,220	682,148,668	97.9	平成 20 年度
705,150,244	691,001,039	97.8	平成 21 年度
684,732,713	671,521,962	98.0	平成 22 年度
653,824,521	640,631,389	98.1	平成 23 年度
642,969,001	631,165,129	98.2	平成 24 年度
227,191,653	223,290,129	98.3	所得税
180,810,822	179,231,708	99.1	源泉分
46,380,831	44,058,421	95.0	申告分
119,482,718	118,928,902	99.5	法人税
16,044,840	15,746,553	98.1	相続税・贈与税
—	—	—	地価税
6,614	837	12.7	消費税
193,929,456	186,914,832	96.4	消費税及地方消費税
48,177,944	48,156,261	100.0	酒税
39	39	100.0	たばこ税
—	—	—	たばこ税及たばこ特別税
—	—	—	石油税
—	—	—	石油石炭税
31,817,924	31,817,924	100.0	電源開発促進税
6,828	6,828	100.0	揮発油税及地方揮発油税
625,683	620,620	99.2	石油ガス税
1,589	1,589	100.0	自動車重量税
34,718	34,718	100.0	航空機燃料税
5,648,996	5,645,897	99.9	印紙収入

6. 県税徴収額

(1) 福岡県・福岡市域分

項目	福岡県 A		
	調定額	収入済額	収入率
	千円	千円	%
平成 20 年度	617,492,868	595,726,240	96.5
平成 21 年度	521,165,899	499,879,602	95.9
平成 22 年度	500,888,090	481,275,972	96.1
平成 23 年度	499,388,244	480,821,048	96.3
平成 24 年度	508,328,220	490,965,542	96.6
◎普通税	508,079,906	490,745,161	96.6
○法定普通税	508,079,906	490,745,161	96.6
・県民税	200,914,799	188,464,702	93.8
個人	168,282,522	156,071,011	92.7
法人	27,610,206	27,371,620	99.1
利子割	2,632,936	2,632,936	100.0
配当割	1,901,990	1,901,990	100.0
株式等譲渡所得割	487,145	487,145	100.0
・事業税	80,388,011	79,367,354	98.7
個人	6,143,959	5,659,983	92.1
法人	74,244,052	73,707,371	99.3
・地方消費税	89,083,681	89,083,681	100.0
譲渡割	58,280,449	58,280,449	100.0
貨物割	30,803,232	30,803,232	100.0
・不動産取得税	16,729,279	15,375,770	91.9
・県たばこ税	12,091,670	12,091,670	100.0
・ゴルフ場利用税	1,133,841	1,133,841	100.0
・自動車取得税	7,526,140	7,526,140	100.0
・軽油引取税	38,573,721	37,704,568	97.7
・自動車税	61,629,946	59,991,062	97.3
・鉦区税	8,818	6,373	72.3
・固定資産税			
○法定外普通税			
◎目的税	217,921	217,921	100.0
・狩猟税	35,665	35,665	100.0
・産業廃棄物税	182,256	182,256	100.0
◎旧法による税	30,393	2,460	8.1
・自動車取得税	0	0	-
・軽油引取税	28,897	2,460	8.5
・その他	1,496	0	0.0

(注) 福岡県の資料による。

1. 福岡市域は、東福岡、西福岡、博多県税事務所の合計であり、「宗像市、福津市、糸島市、古賀市及び糟屋郡」を含む。

2. ゴルフ場利用税、自動車取得税、軽油引取税については「太宰府市、筑紫野市、大野城市、春日市、那珂川町」も含む。

福岡市域 B			割合	
調定額	収入済額	収入率	B/A(収入済額)	
千円	千円	%	%	
321,615,151	311,247,942	96.8	52.2	
261,661,723	251,827,322	96.2	50.4	
239,920,280	231,019,842	96.3	48.0	
240,022,471	231,693,811	96.5	48.2	
247,618,034	239,819,916	96.9	48.8	
247,420,891	239,629,315	96.9	48.8	
247,420,891	239,629,316	96.9	48.8	
101,900,548	96,615,870	94.8	51.3	
75,532,252	70,390,381	93.2	45.1	
21,346,224	21,203,416	99.3	77.5	
2,632,936	2,632,936	100.0	100.0	
1,901,990	1,901,990	100.0	100.0	
487,146	487,146	100.0	100.0	
62,661,295	62,020,527	99.0	78.1	
3,349,905	3,094,276	92.4	54.7	
59,311,390	58,926,251	99.4	79.9	
9,393,847	8,858,094	94.3	57.6	
12,091,670	12,091,670	100.0	100.0	
453,037	453,037	100.0	40.0	
3,787,443	3,787,443	100.0	50.3	
33,341,515	32,536,358	97.6	86.3	
23,791,536	23,266,316	97.8	38.8	
0	0	-	0.0	
190,601	190,601	100.0	87.5	
8,345	8,345	100.0	23.4	
182,256	182,256	100.0	100.0	
6,542	0	0.0	0.0	
5,054	0	0.0	0.0	
1,488	0	0.0	0.0	

3.県民税利子割、配当割、株式等譲渡所得割は西福岡県税事務所で、県たばこ税、産業廃棄物税は博多県税事務所でそれぞれ全件分を取り扱っている。

4.地方消費税は東福岡、西福岡、博多県税事務所で取扱っていない。

5.端数の関係で、総数と内訳の合計とは一致しない場合がある。

7. 指定都市の決算額等に関する調

(1) 徴税費、税務職員数等

区分	年 度	福岡市		札幌市		仙台市		さいたま市	
			前年比		前年比		前年比		前年比
人口		1,494,978		1,927,371		1,058,939		1,246,180	
世帯数		734,457		912,938		477,991		537,263	
面積		341.70		1,121.12		785.85		217.49	
一般 会 計 歳 入 A 市 額 B 税 入 額 C 徴 税 費 D 個 税 人 の 道 収 府 入 県 額 民 E	19	671,161,499	97.8	760,718,799	99.0	388,273,627	98.7	391,716,190	101.2
	20	675,673,475	100.7	764,487,084	100.5	408,237,078	105.1	425,712,645	108.7
	21	748,962,248	110.8	819,022,211	107.1	429,886,047	105.3	428,660,084	100.7
	22	760,068,130	101.5	833,859,946	101.8	407,251,702	94.7	438,082,328	102.2
	23	774,388,596	101.9	835,824,323	100.2	589,979,204	144.9	441,600,250	100.8
	24	763,723,480	98.6	844,229,786	101.0	623,015,290	105.6	437,940,173	99.2
	19	281,854,861	104.2	297,376,957	106.1	190,334,464	105.6	230,279,909	106.2
	20	284,566,383	101.0	298,356,053	100.3	192,750,793	101.3	234,700,068	101.9
	21	276,239,143	97.1	291,485,170	97.7	186,877,955	97.0	230,596,281	98.3
	22	276,942,831	100.3	291,643,294	100.1	184,085,038	98.5	230,831,443	100.1
	23	279,053,207	100.8	291,858,397	100.1	169,453,776	92.1	230,820,951	100.0
	24	279,455,970	100.1	285,933,860	98.0	178,629,643	105.4	230,892,941	100.0
	19	270,492,309	104.4	282,384,074	106.2	179,168,211	105.7	217,448,205	106.8
	20	272,645,884	100.8	282,150,265	99.9	180,961,207	101.0	221,501,883	101.9
	21	264,210,966	96.9	274,794,188	97.4	175,213,353	96.8	216,469,743	97.7
	22	265,394,105	100.4	275,076,554	100.1	172,525,235	98.5	216,550,570	100.0
	23	268,264,013	101.1	277,127,577	100.7	158,485,457	91.9	217,599,558	100.5
	24	269,697,253	100.5	273,832,597	98.8	170,074,217	107.3	218,383,558	100.4
	19	6,000,812	106.3	7,638,390	98.5	4,413,898	105.3	4,667,336	111.4
	20	5,901,407	98.3	7,368,094	96.5	4,907,858	111.2	4,427,651	94.9
	21	5,620,611	95.2	6,952,129	94.4	6,062,781	123.5	4,379,798	98.9
	22	5,597,425	99.6	8,332,067	119.8	4,156,286	68.6	4,419,923	100.9
	23	5,349,334	95.6	6,874,759	82.5	4,478,134	107.7	3,778,874	85.5
	24	5,382,303	100.6	6,478,770	94.2	3,950,811	88.2	3,766,485	99.7
19	51,787,784	182.5	60,287,669	180.4	38,066,079	188.3	55,990,428	184.8	
20	55,864,193	107.9	63,334,823	105.1	39,809,506	104.6	59,761,595	106.7	
21	55,396,930	99.2	62,429,179	98.6	39,495,998	99.2	59,219,386	99.1	
22	53,264,401	96.2	59,894,682	95.9	37,088,693	93.9	55,902,570	94.4	
23	52,313,640	98.2	58,979,988	98.5	32,143,827	86.7	55,669,358	99.6	
24	55,149,684	105.4	60,786,982	103.1	36,178,459	112.6	57,613,377	103.5	

(注) 人口・世帯数は、翌年度4月1日現在の推計人口による。

(単位:千円、人、%)

区分	年度	福岡市		札幌市		仙台市		さいたま市	
			前年比		前年比		前年比		前年比
道徴	19	2,392,977	115.6	4,167,644	174.6	2,080,870	142.8	2,867,956	132.3
府収	20	2,579,843	107.8	3,453,457	82.9	1,944,040	93.4	2,418,132	84.3
県取	21	2,254,419	87.4	2,856,844	82.7	1,618,231	83.2	1,976,620	81.7
民扱	22	2,084,607	92.5	2,837,200	99.3	1,563,192	96.6	1,960,487	99.2
税費	23	1,939,215	93.0	2,633,642	92.8	1,323,038	84.6	1,777,095	90.6
F	24	1,901,032	98.0	2,752,152	104.5	1,414,674	106.9	1,772,706	99.8
税	19	543		754		357		349	
務	20	543		753		353		360	
職	21	539		750		355		357	
員	22	538		745		351		363	
数	23	536		700		355		379	
G	24	527		675		344		372	
市税の一般会計	19	40.3		37.1		46.1		55.5	
	20	40.4		36.9		44.3		52.0	
	21	35.3		33.6		40.8		50.5	
	22	34.9		33.0		42.4		49.4	
	23	34.6		33.2		26.9		49.3	
C/A	24	35.3		32.4		27.3		49.9	
市	19	96.0		95.0		94.1		94.4	
税	20	95.8		94.6		93.9		94.4	
収	21	95.6		94.3		93.8		93.9	
入	22	95.8		94.3		93.7		93.8	
率	23	96.1		95.0		93.5		94.3	
C/B	24	96.5		95.8		95.2		94.6	
徴の	19	1.3	(1.9)	1.2	(2.2)	1.3	(2.0)	0.8	(1.7)
税割	20	1.2	(1.8)	1.4	(2.1)	1.6	(2.2)	0.9	(1.6)
費合	21	1.3	(1.8)	1.5	(2.1)	2.5	(2.8)	1.1	(1.6)
	22	1.3	(1.8)	2.0	(2.5)	1.5	(2.0)	1.1	(1.6)
(D-F)/C	23	1.3	(1.7)	1.5	(2.0)	2.0	(2.3)	0.9	(1.4)
D/(C+E)	24	1.3	(1.7)	1.4	(1.9)	1.5	(1.9)	0.9	(1.4)

- (注) 1. 本表の徴税費額は、過年度還付金及び還付加算金を除いたものである。
2. 徴税費の割合は、(D-F)/Cを市税に係る純徴税費として()外に、D/(C+E)を市税+県民税に係る徴税費として()書きしたものである。
3. 税務職員数は、当該年度の末日(3月31日)現在。

7. 指定都市の決算額等に関する調(続)

(1) 徴税費、税務職員数等(続)

区分	年 度	千葉市		横浜市		川崎市		相模原市	
			前年比		前年比		前年比		前年比
人口		962,424 人		3,693,788 人		1,440,474 人		718,602 人	
世帯数		413,353 世帯		1,609,747 世帯		674,017 世帯		309,946 世帯	
面積		272.08 Km ²		434.98 Km ²		144.35 Km ²		328.83 Km ²	
一般 会 計 歳 入 A 市 額 B 税 入 額 C 徴 税 費 D 個 税 人 の 道 収 府 入 県 額 民 E	19	359,934,373	103.1	1,333,732,186	101.1	531,346,666	100.2		
	20	323,397,824	89.8	1,415,348,367	106.1	585,884,181	110.3		
	21	353,086,403	109.2	1,518,558,843	107.3	605,722,475	103.4	227,242,623	
	22	369,095,437	104.5	1,384,832,011	91.2	607,148,629	100.2	235,808,421	103.8
	23	368,083,851	99.7	1,399,251,477	101.0	580,101,014	95.5	253,765,011	107.6
	24	369,149,062	100.3	1,416,723,307	101.2	570,261,673	98.3	256,967,881	101.3
	19	194,555,881	104.8	746,443,533	105.3	300,567,607	106.9		
	20	193,687,842	99.6	751,851,853	100.7	305,125,948	101.5		
	21	186,750,592	96.4	735,125,637	97.8	296,715,444	97.2	116,925,225	
	22	182,860,801	97.9	718,677,089	97.8	293,282,521	98.8	113,482,362	97.1
	23	182,788,825	100.0	720,756,465	100.3	297,381,696	101.4	114,318,535	100.7
	24	180,496,399	98.7	714,231,793	99.1	294,786,817	99.1	114,843,774	100.5
	19	177,785,472	106.0	723,477,702	105.5	289,669,034	107.2		
	20	178,213,851	100.2	729,457,004	100.8	293,779,349	101.4		
	21	172,371,636	96.7	713,954,365	97.9	285,247,073	97.1	110,557,830	
	22	169,515,444	98.3	700,675,193	98.1	281,990,525	98.9	106,912,685	96.7
	23	170,414,716	100.5	705,469,201	100.7	287,127,225	101.8	107,783,767	100.8
	24	168,968,174	99.2	701,226,363	99.4	285,253,822	99.3	108,337,683	100.5
	19	3,578,833	92.1	11,828,205	93.7	4,681,970	98.8		
	20	3,479,052	97.2	12,025,212	101.7	4,486,733	95.8		
	21	3,293,655	94.7	11,704,852	97.3	4,452,857	99.2	2,034,624	
	22	3,406,503	103.4	11,700,355	100.0	4,678,494	105.1	2,046,397	100.6
	23	3,223,676	94.6	11,283,739	96.4	4,863,338	104.0	1,943,458	95.0
	24	3,087,867	95.8	10,866,387	96.3	4,317,718	88.8	1,894,088	97.5
19	40,892,260	185.8	189,493,488	186.1	70,665,871	189.8			
20	43,946,687	107.5	203,880,027	107.6	77,380,329	109.5			
21	43,694,358	99.4	202,925,733	99.5	77,901,694	100.7	30,944,895		
22	41,440,337	94.8	188,277,684	92.8	73,340,309	94.1	28,085,484	90.8	
23	40,533,398	97.8	184,789,675	98.1	72,815,663	99.3	27,669,719	98.5	
24	41,749,840	103.0	190,095,931	102.9	75,254,777	103.3	28,733,833	103.8	

(注) 人口・世帯数は、翌年度4月1日現在の推計人口による。

(単位:千円、人、%)

区分	年度	千葉市		横浜市		川崎市		相模原市	
			前年比		前年比		前年比		前年比
道徴	19	2,225,601	141.2	7,115,684	99.7	4,016,948	154.6		
府収	20	2,091,751	94.0	8,522,985	119.8	2,963,813	73.8		
県取	21	1,567,835	75.0	6,238,826	73.2	2,450,294	82.7	1,163,112	
民扱	22	1,571,609	100.2	6,343,641	101.7	2,423,853	98.9	1,134,692	97.6
税費	23	1,362,868	86.7	5,463,954	86.1	2,213,085	91.3	1,027,441	90.5
F	24	1,358,293	99.7	5,465,836	100.0	2,214,149	100.0	1,037,157	100.9
税	19	301		1,151		483			
務	20	311		1,147		479			
職	21	327		1,147		490		214	
員	22	318		1,116		487		205	
数	23	323		1,233		479		206	
G	24	327		1,227		455		208	
市税の一般会計	19	49.4		54.2		54.5			
	20	55.1		51.5		50.1			
	21	48.8		47.0		47.1		48.7	
	22	45.9		50.6		46.4		45.3	
	23	46.3		50.4		49.5		42.5	
C/A	24	45.8		49.5		50.0		42.2	
市	19	91.4		96.9		96.4			
税	20	92.0		97.0		96.3			
収	21	92.3		97.1		96.1		94.6	
入	22	92.7		97.5		96.1		94.2	
率	23	93.2		97.9		96.6		94.3	
C/B	24	93.6		98.2		96.8		94.3	
徴の	19	0.8	(1.6)	0.7	(1.3)	0.2	(1.3)		
税割	20	0.8	(1.6)	0.5	(1.3)	0.5	(1.2)		
費合	21	1.0	(1.5)	0.8	(1.3)	0.7	(1.2)	0.8	(1.4)
	22	1.1	(1.6)	0.8	(1.3)	0.8	(1.3)	0.9	(1.5)
(D-F)/C	23	1.1	(1.5)	0.8	(1.3)	0.9	(1.4)	0.8	(1.4)
D/(C+E)	24	1.0	(1.5)	0.8	(1.2)	0.7	(1.2)	0.8	(1.4)

- (注) 1. 本表の徴税費額は、過年度還付金及び還付加算金を除いたものである。
2. 徴税費の割合は、(D-F)/Cを市税に係る純徴税費として()外に、D/(C+E)を市税+県民税に係る徴税費として()書きしたものである。
3. 税務職員数は、当該年度の末日(3月31日)現在。

7. 指定都市の決算額等に関する調(続)

(1) 徴税費、税務職員数等(続)

区 分	年 度	新潟市		静岡市		浜松市		名古屋市		
			前年比		前年比		前年比		前年比	
人 口		806,163 人		709,561 人		793,311 人		2,262,176 人		
世 帯 数		321,225 世帯		283,500 世帯		302,828 世帯		1,025,668 世帯		
面 積		726.10 Km ²		1,411.93 Km ²		1,558.04 Km ²		326.43 Km ²		
一 般 会 計 歳 入 A 市 税 入 額 C 徴 税 費 D 個 税 人 の 道 収 府 入 県 額 民 E	19	313,849,142		273,223,066 105.4		271,510,281		965,280,161 98.8		
	20	330,881,808 105.4		289,419,881 105.9		283,426,730 104.4		969,322,038 100.4		
	21	360,956,535 109.1		303,683,517 104.9		284,061,840 100.2		1,031,118,000 106.4		
	22	354,100,512 98.1		276,762,153 91.1		285,829,325 100.6		1,038,760,326 100.7		
	23	363,759,010 102.7		282,262,305 102.0		294,180,312 102.9		1,025,608,270 98.7		
	24	357,516,845 98.3		286,719,438 101.6		280,043,437 95.2		1,014,659,949 98.9		
	調 定 額 B	19	127,684,418		136,881,257 106.4		145,867,991		528,483,782 104.4	
		20	129,352,549 101.3		138,879,150 101.5		145,651,781 99.9		529,145,115 100.1	
		21	125,856,829 97.3		133,995,740 96.5		137,371,930 94.3		508,249,323 96.1	
		22	124,705,398 99.1		133,928,394 99.9		132,013,324 96.1		489,409,929 96.3	
		23	124,224,260 99.6		133,013,897 99.3		132,448,314 100.3		496,945,308 101.5	
		24	124,023,345 99.8		131,271,024 98.7		131,072,890 99.0		495,587,239 99.7	
	収 入 額 C	19	119,842,570		128,301,853 101.8		137,428,493		516,508,847 104.3	
		20	121,384,355 101.3		130,002,730 101.3		136,912,796 99.6		516,306,272 100.0	
		21	118,261,728 97.4		124,897,427 96.1		128,156,742 93.6		493,790,488 95.6	
		22	117,664,185 99.5		125,007,849 100.1		123,762,054 96.6		476,220,402 96.4	
		23	117,832,875 100.1		124,815,702 99.8		125,048,519 101.0		486,146,846 102.1	
		24	118,174,981 100.3		124,448,566 99.7		124,509,094 99.6		487,284,750 100.2	
	徴 税 費 D	19	3,067,470		2,569,650 105.0		2,896,286		12,864,114 100.5	
		20	2,856,441 93.1		2,619,948 102.0		2,939,095 101.5		12,673,964 98.5	
		21	2,681,984 93.9		2,667,681 101.8		2,898,932 98.6		13,443,377 106.1	
		22	2,809,378 104.7		2,543,064 95.3		2,936,146 101.3		12,250,142 91.1	
		23	2,894,973 103.0		2,320,265 91.2		2,902,155 98.8		10,723,065 87.5	
		24	2,707,114 93.5		2,320,427 100.0		2,813,018 96.9		10,573,941 98.6	
個 税 人 の 道 収 府 入 県 額 民 E	19	25,520,007		27,063,440 181.8		31,284,305		103,495,544 182.0		
	20	26,889,103 105.4		28,959,172 107.0		33,150,798 106.0		111,661,072 107.9		
	21	26,425,354 98.3		28,745,402 99.3		33,181,109 100.1		111,468,546 99.8		
	22	25,077,305 94.9		26,879,671 93.5		29,018,389 87.5		103,893,062 93.2		
	23	24,575,889 98.0		26,044,412 96.9		28,406,174 97.9		100,701,366 96.9		
	24	25,690,277 104.5		26,832,627 103.0		29,544,271 104.0		103,707,457 103.0		

(注) 人口・世帯数は、翌年度4月1日現在の推計人口による。

(単位:千円、人、%)

区分	年度	新潟市		静岡市		浜松市		名古屋市	
			前年比		前年比		前年比		前年比
道徴	19	1,415,177		1,705,400 157.3		1,663,096		5,326,551 131.4	
府収	20	1,840,377	130.0	1,479,431	86.7	1,739,316	104.6	4,555,828	85.5
県取	21	1,357,752	73.8	1,211,673	81.9	1,393,820	80.1	3,665,749	80.5
民扱	22	1,282,993	94.5	1,183,670	97.7	1,333,695	95.7	3,574,636	97.5
税費	23	1,188,388	92.6	1,068,677	90.3	1,209,252	90.7	3,232,871	90.4
F	24	1,162,285	97.8	1,070,005	100.1	1,208,529	99.9	3,228,902	99.9
税	19	281		243		279		1,137	
務	20	285		252		281		1,136	
職	21	278		248		280		1,144	
員	22	285		244		283		1,039	
数	23	277		238		288		944	
G	24	259		236		273		910	
市税の一般会計	19	38.2		47.0		50.6		53.5	
	20	36.7		44.9		48.3		53.3	
	21	32.8		41.1		45.1		47.9	
	22	33.2		45.2		43.3		45.8	
	23	32.4		44.2		42.5		47.4	
C/A	24	33.1		43.4		44.5		48.0	
市	19	93.9		93.7		94.2		97.7	
税	20	93.8		93.6		94.0		97.6	
収	21	94.0		93.2		93.3		97.2	
入	22	94.4		93.3		93.7		97.3	
率	23	94.9		93.8		94.4		97.8	
C/B	24	95.3		94.8		95.0		98.3	
徴の	19	1.4	(2.1)	0.7	(1.7)	0.9	(1.7)	1.5	(2.1)
税割	20	0.8	(1.9)	0.9	(1.6)	0.9	(1.7)	1.6	(2.0)
費合	21	1.1	(1.9)	1.2	(1.7)	1.2	(1.8)	2.0	(2.2)
	22	1.3	(2.0)	1.1	(1.7)	1.3	(1.9)	1.8	(2.1)
(D-F)/C	23	1.4	(2.0)	1.0	(1.5)	1.4	(1.9)	1.5	(1.8)
D/(C+E)	24	1.3	(1.9)	1.0	(1.5)	1.3	(1.8)	1.5	(1.8)

- (注) 1. 本表の徴税費額は、過年度還付金及び還付加算金を除いたものである。
2. 徴税費の割合は、(D-F)/Cを市税に係る純徴税費として()外に、D/(C+E)を市税+県民税に係る徴税費として()書きしたものである。
3. 税務職員数は、当該年度の末日(3月31日)現在。

7. 指定都市の決算額等に関する調(続)

(1) 徴税費、税務職員数等(続)

区分	年 度	京都市		大阪市		堺市		神戸市		
			前年比		前年比		前年比		前年比	
人口		1,468,639 人		2,678,051 人		841,253 人		1,538,047 人		
世帯数		689,162 世帯		1,345,437 世帯		349,431 世帯		687,081 世帯		
面積		827.90 Km ²		223.00 Km ²		149.99 Km ²		552.83 Km ²		
一般 会 計 歳 入 A 市 税 入 額 C 徴 税 費 D 個 税 人 の 道 収 府 入 県 額 民 E	19	677,413,731	98.4	1,596,439,041	99.5	292,686,510	101.9	717,916,866	99.7	
	20	732,747,526	108.2	1,581,452,812	99.1	297,934,483	101.8	716,168,108	99.8	
	21	734,007,270	100.2	1,698,247,778	107.4	338,862,832	113.7	782,532,105	109.3	
	22	771,430,791	105.1	1,679,014,000	98.9	325,660,108	96.1	756,451,173	96.7	
	23	753,594,196	97.7	1,692,888,359	100.8	354,629,957	108.9	721,923,042	95.4	
	24	732,548,375	97.2	1,735,058,058	102.5	346,861,932	97.8	743,245,242	103.0	
	調 定 額 B	19	268,512,463	104.4	711,266,074	103.6	139,094,510	107.1	289,073,470	105.0
	20	274,039,975	102.1	703,405,831	98.9	138,829,489	99.8	291,898,870	101.0	
	21	260,333,092	95.0	656,263,619	93.3	133,786,486	96.4	287,237,258	98.4	
	22	252,929,569	97.2	656,580,204	100.0	138,733,833	103.7	280,856,030	97.8	
	23	255,805,856	101.1	663,669,928	101.1	139,605,890	100.6	282,396,316	100.5	
	24	249,159,427	97.4	651,350,294	98.1	137,791,737	98.7	277,967,172	98.4	
	収 入 額 C	19	260,938,196	104.5	678,485,226	104.0	132,571,479	108.0	275,922,938	105.1
	20	266,407,424	102.1	670,787,495	98.9	132,440,557	99.9	277,911,962	100.7	
	21	252,455,457	94.8	623,613,152	93.0	127,339,104	96.1	273,085,607	98.3	
	22	245,234,616	97.1	626,017,510	100.4	131,589,447	103.3	267,134,578	97.8	
	23	248,619,923	101.4	636,066,246	101.6	132,616,382	100.8	269,848,203	101.0	
	24	242,658,234	97.6	627,005,974	98.6	130,988,480	98.8	266,520,046	98.8	
	徴 税 費 D	19	7,509,482	105.8	15,466,116	95.7	2,865,361	87.3	7,387,529	99.8
	20	7,522,715	100.2	14,717,334	95.2	3,517,820	122.8	7,293,474	98.7	
	21	7,134,740	94.8	14,071,380	95.6	3,983,469	113.2	7,458,657	102.3	
	22	7,103,255	99.6	13,667,931	97.1	3,889,682	97.6	8,682,778	116.4	
	23	6,749,275	95.0	12,648,411	92.5	3,357,094	86.3	7,056,035	81.3	
	24	6,781,997	100.5	13,610,259	107.6	3,133,417	93.3	6,904,785	97.9	
個 税 人 の 道 収 府 入 県 額 民 E	19	51,902,802	180.9	85,571,606	111.3	27,900,187	181.5	59,082,093	183.8	
20	54,948,288	105.9	91,740,020	107.2	29,796,129	106.8	62,913,076	106.5		
21	54,948,843	100.0	91,225,248	99.4	29,536,117	99.1	63,023,249	100.2		
22	51,167,232	93.1	85,793,765	94.0	27,377,026	92.7	58,964,954	93.6		
23	50,289,422	98.3	84,595,919	98.6	26,789,026	97.9	58,065,632	98.5		
24	51,640,470	102.7	88,114,546	104.2	28,057,075	104.7	60,170,467	103.6		

(注) 人口・世帯数は、翌年度4月1日現在の推計人口による。

(単位:千円、人、%)

区分	年度	京都市		大阪市		堺市		神戸市	
			前年比		前年比		前年比		前年比
道徴	19	2,597,750	126.8	4,960,949	147.8	1,589,842	142.7	2,660,245	115.6
府収	20	2,433,959	93.7	4,631,580	93.4	1,473,046	92.7	2,738,129	102.9
県取	21	2,137,537	87.8	3,835,701	82.8	1,214,593	82.5	2,385,408	87.1
民扱	22	2,002,942	93.7	3,807,059	99.3	1,192,920	98.2	2,246,713	94.2
税費	23	1,841,483	91.9	3,456,669	90.8	1,105,704	92.7	2,087,321	92.9
F	24	1,799,079	97.7	3,351,168	96.9	1,107,587	100.2	2,037,779	97.6
税	19	725		1,313		305		617	
務	20	716		1,212		299		599	
職	21	707		1,169		315		580	
員	22	665		1,128		314		536	
数	23	619		1,105		306		534	
G	24	610		1,035		298		533	
市税の一般会計	19	38.5		42.5		45.3		38.4	
	20	36.4		42.4		44.5		38.8	
	21	34.4		36.7		37.6		34.9	
	22	31.8		37.3		40.4		35.3	
	23	33.0		37.6		37.4		37.4	
C/A	24	33.1		36.1		37.8		35.9	
市	19	97.2		95.4		95.3		95.5	
税	20	97.2		95.4		95.4		95.2	
収	21	97.0		95.0		95.2		95.1	
入	22	97.0		95.3		94.9		95.1	
率	23	97.2		95.8		95.0		95.6	
C/B	24	97.4		96.3		95.1		95.9	
徴の	19	1.9	(2.4)	1.5	(2.0)	1.0	(1.8)	1.7	(2.2)
税割	20	1.9	(2.3)	1.5	(1.9)	1.5	(2.2)	1.6	(2.1)
費合	21	2.0	(2.3)	1.6	(2.0)	2.2	(2.5)	1.9	(2.2)
	22	2.1	(2.4)	1.6	(1.9)	2.0	(2.4)	2.4	(2.7)
(D-F)/C	23	2.0	(2.3)	1.4	(1.8)	1.7	(2.1)	1.8	(2.2)
D/(C+E)	24	2.1	(2.3)	1.6	(1.9)	1.5	(2.0)	1.8	(2.1)

- (注) 1. 本表の徴税費額は、過年度還付金及び還付加算金を除いたものである。
2. 徴税費の割合は、(D-F)/Cを市税に係る純徴税費として()外に、D/(C+E)を市税+県民税に係る徴税費として()書きしたものである。
3. 税務職員数は、当該年度の末日(3月31日)現在。

7. 指定都市の決算額等に関する調(続)

(1) 徴税費、税務職員数等(続)

区分	年 度	岡山市		広島市		北九州市		熊本市	
			前年比		前年比		前年比		前年比
人口		701,923 人		1,182,403 人		966,976 人		737,294 人	
世帯数		308,035 世帯		535,485 世帯		424,769 世帯		309,890 世帯	
面積		789.91 Km ²		905.41 Km ²		489.56 Km ²		389.54 Km ²	
一般 社会 計 歳 入 A	19			541,944,159	101.5	495,095,419	97.8		
	20	232,695,315		552,986,370	102.0	496,632,568	100.3		
	21	252,218,102	108.4	574,469,470	103.9	533,344,160	107.4		
	22	261,620,134	103.7	586,877,542	102.2	533,476,639	100.0		
	23	265,181,903	101.4	588,532,797	100.3	522,999,403	98.0	270,376,264	
市 額 B	24	262,122,537	98.8	585,255,994	99.4	526,826,773	100.7	276,337,740	102.2
	19			219,312,904	104.6	174,365,734	105.4		
	20	121,057,853		221,913,861	101.2	173,517,357	99.5		
	21	116,146,482	95.9	212,147,667	95.6	167,355,574	96.4		
	22	116,028,309	99.9	210,695,843	99.3	164,304,588	98.2		
税 入 額 C	23	116,162,739	100.1	208,591,861	99.0	166,086,331	101.1	102,123,351	
	24	114,874,007	98.9	207,065,119	99.3	161,211,962	97.1	101,950,256	99.8
	19			210,143,262	105.0	168,622,537	105.9		
	20	113,410,561		212,604,978	101.2	167,490,841	99.3		
	21	108,573,090	95.7	202,283,506	95.1	160,893,827	96.1		
徴 税 費 D	22	108,777,349	100.2	201,141,625	99.4	157,588,382	97.9		
	23	109,152,196	100.3	199,907,808	99.4	159,792,114	101.4	93,863,490	
	24	108,087,672	99.0	199,722,151	99.9	155,521,029	97.3	94,594,913	100.8
個 税 の 道 府 入 額 民 E	19			4,321,202	107.3	5,163,314	99.7		
	20	2,464,311		4,125,610	95.5	4,868,397	94.3		
	21	2,102,040	85.3	3,767,798	91.3	4,715,282	96.9		
	22	2,287,998	108.8	3,862,098	102.5	4,812,552	102.1		
	23	1,968,545	86.0	3,783,807	98.0	4,557,567	94.7	2,205,841	
	24	2,066,544	105.0	4,293,831	113.5	4,473,844	98.2	2,019,459	91.6
個 税 の 道 府 入 額 民 E	19			44,640,670	183.2	29,171,350	185.1		
	20	25,396,095		47,656,194	106.8	31,413,689	107.7		
	21	25,318,721	99.7	47,518,235	99.7	31,267,025	99.5		
	22	23,536,793	93.0	44,323,991	93.3	29,300,524	93.7		
	23	23,262,867	98.8	43,523,411	98.2	29,009,577	99.0	21,767,983	
	24	24,196,791	104.0	45,498,202	104.5	29,496,277	101.7	22,715,943	104.4

(注) 人口・世帯数は、翌年度4月1日現在の推計人口による。

(単位:千円、人、%)

区分	年度	岡山市		広島市		北九州市		熊本市	
			前年比		前年比		前年比		前年比
道徴	19			2,556,888	146.3	1,570,617	138.9		
府収	20	1,574,722		2,278,083	89.1	1,896,172	120.7		
県取	21	1,031,741	65.5	1,992,743	87.5	1,491,638	78.7		
民扱	22	1,053,928	102.2	1,863,947	93.5	1,396,107	93.6		
税費	23	979,932	93.0	1,715,189	92.0	1,296,749	92.9	963,653	
F	24	963,961	98.4	1,672,071	97.5	1,256,974	96.9	971,676	100.8
税	19			447		467			
務	20	191		450		462			
職	21	185		449		447			
員	22	187		441		444			
数	23	190		445		437		230	
G	24	185		452		432		228	
市税の一般会計	19			38.8		34.1			
	20	48.7		38.4		33.7			
	21	43.0		35.2		30.2			
	22	41.6		34.3		29.5			
	23	41.2		34.0		30.6		34.7	
C/A	24	41.2		34.1		29.5		34.2	
市	19			95.8		96.7			
税	20	93.7		95.8		96.5			
収	21	93.5		95.4		96.1			
入	22	93.8		95.5		95.9			
率	23	94.0		95.8		96.2		91.9	
C/B	24	94.1		96.5		96.5		92.8	
徴の	19			0.8	(1.7)	2.1	(2.6)		
税割	20	0.8	(1.8)	0.9	(1.6)	1.8	(2.4)		
費合	21	1.0	(1.6)	0.9	(1.5)	2.0	(2.5)		
	22	1.1	(1.7)	1.0	(1.6)	2.2	(2.6)		
(D-F)/C	23	0.9	(1.5)	1.0	(1.6)	2.0	(2.4)	1.3	(1.9)
D/(C+E)	24	1.0	(1.6)	1.3	(1.8)	2.1	(2.4)	1.1	(1.7)

- (注) 1. 本表の徴税費額は、過年度還付金及び還付加算金を除いたものである。
2. 徴税費の割合は、(D-F)/Cを市税に係る純徴税費として()外に、D/(C+E)を市税+県民税に係る徴税費として()書きしたものである。
3. 税務職員数は、当該年度の末日(3月31日)現在。

7. 指定都市の決算額等に関する調(続)

(2) 平成24年度市税決算額

区 分	福岡市			札幌市		
	調定額	収入率	収入額	調定額	収入率	収入額
	千円	%	千円	千円	%	千円
市税合計	279,455,970	96.5	269,697,253	285,933,860	95.8	273,832,597
現年課税分	269,777,977	99.0	267,054,643	272,817,594	98.6	269,116,786
滞納繰越分	9,677,993	27.3	2,642,610	13,116,266	36.0	4,715,811
個人市民税	88,591,394	94.0	83,244,362	99,491,061	93.0	92,564,515
現年課税分	83,536,418	98.2	82,032,814	92,287,591	97.8	90,284,751
滞納繰越分	5,054,976	24.0	1,211,548	7,203,470	31.6	2,279,764
法人市民税	38,550,347	99.5	38,364,096	28,149,571	97.7	27,505,037
現年課税分	38,247,323	100.1	38,284,993	27,556,299	99.3	27,365,972
滞納繰越分	303,024	26.1	79,103	593,272	23.4	139,065
固定資産税	109,258,753	97.0	105,946,323	109,095,634	96.9	105,754,772
現年課税分	105,055,590	99.1	104,073,729	104,679,296	98.9	103,554,834
滞納繰越分	3,389,589	31.2	1,059,020	3,945,417	43.8	1,729,017
交付金	813,574	100.0	813,574	470,921	100.0	470,921
軽自動車税	1,338,462	92.0	1,231,075	1,624,827	92.0	1,494,612
現年課税分	1,242,659	97.2	1,207,536	1,501,692	97.3	1,461,223
滞納繰越分	95,803	24.6	23,539	123,135	27.1	33,389
市たばこ税	11,748,448	100.0	11,748,448	15,301,750	100.0	15,301,717
現年課税分	11,748,448	100.0	11,748,448	15,301,658	100.0	15,301,658
滞納繰越分				92	64.1	59
鉱産税						
現年課税分						
滞納繰越分						
特別土地保有税	3,253	15.5	504	88,593	2.3	2,040
現年課税分				23,969	0.0	0
滞納繰越分	3,253	15.5	504	64,624	3.2	2,040
法定外普通税						
現年課税分						
滞納繰越分						
入湯税	21,766	98.0	21,325	498,579	85.9	428,341
現年課税分	21,396	99.7	21,325	423,107	95.1	402,435
滞納繰越分	370	0.0	0	75,472	34.3	25,906
事業所税	7,338,032	99.5	7,304,709	8,223,215	98.5	8,100,432
現年課税分	7,298,853	99.8	7,285,276	8,036,339	99.5	7,999,134
滞納繰越分	39,179	49.6	19,433	186,876	54.2	101,298
都市計画税	22,605,515	96.6	21,836,411	23,460,630	96.7	22,681,131
現年課税分	21,813,716	99.0	21,586,948	22,536,722	98.8	22,275,858
滞納繰越分	791,799	31.5	249,463	923,908	43.9	405,273
法定外目的税						
現年課税分						
滞納繰越分						

仙 台 市			さ い た ま 市			区 分
調 定 額	収 入 率	収 入 額	調 定 額	収 入 率	収 入 額	
千円	%	千円	千円	%	千円	
178,629,643	95.2	170,074,217	230,892,941	94.6	218,383,558	市税合計
169,632,745	98.6	167,270,756	218,432,903	98.5	215,248,442	現年課税分
8,996,898	31.2	2,803,461	12,460,038	25.2	3,135,116	滞納繰越分
58,138,111	93.1	54,138,153	94,802,656	92.2	87,372,323	個人市民税
53,876,851	98.1	52,832,186	87,542,766	98.0	85,774,334	現年課税分
4,261,260	30.6	1,305,967	7,259,890	22.0	1,597,989	滞納繰越分
27,384,262	99.2	27,162,089	23,945,119	98.7	23,632,441	法人市民税
27,174,557	99.7	27,105,809	23,668,927	99.6	23,572,581	現年課税分
209,705	26.8	56,280	276,192	21.7	59,860	滞納繰越分
65,328,615	94.8	61,927,430	81,411,875	95.4	77,679,030	固定資産税
61,477,395	98.4	60,495,699	76,655,889	98.7	75,635,362	現年課税分
3,554,307	31.9	1,134,818	3,875,606	30.0	1,163,288	滞納繰越分
296,913	100.0	296,913	880,380	100.0	880,380	交付金
1,151,739	91.2	1,050,825	944,732	90.0	850,101	軽自動車税
1,056,540	96.9	1,024,005	858,373	96.8	831,258	現年課税分
95,199	28.2	26,820	86,359	21.8	18,843	滞納繰越分
8,219,263	100.0	8,218,957	7,726,449	100.0	7,726,449	市たばこ税
8,218,924	100.0	8,218,924	7,726,449	100.0	7,726,449	現年課税分
339	9.7	33				滞納繰越分
1,197	100.0	1,197				鉱産税
1,197	100.0	1,197				現年課税分
						滞納繰越分
4,524	0.0	0				特別土地保有税
						現年課税分
4,524	0.0	0				滞納繰越分
						法定外普通税
						現年課税分
						滞納繰越分
209,699	99.4	208,350	1,234	100.0	1,234	入湯税
208,292	99.8	207,913	1,234	100.0	1,234	現年課税分
1,407	31.1	437				滞納繰越分
4,859,452	99.2	4,819,764	4,435,730	99.0	4,392,881	事業所税
4,810,566	99.9	4,805,227	4,406,414	99.4	4,380,292	現年課税分
48,886	29.7	14,537	29,316	42.9	12,589	滞納繰越分
13,332,781	94.1	12,547,452	17,625,146	94.9	16,729,099	都市計画税
12,511,510	98.2	12,282,883	16,692,471	98.5	16,446,552	現年課税分
821,271	32.2	264,569	932,675	30.3	282,547	滞納繰越分
						法定外目的税
						現年課税分
						滞納繰越分

7. 指定都市の決算額等に関する調(続)

(2) 平成24年度市税決算額

区 分	千 葉 市			横 浜 市		
	調 定 額	収 入 率	収 入 額	調 定 額	収 入 率	収 入 額
	千円	%	千円	千円	%	千円
市税合計	180,496,399	93.6	168,968,174	714,231,793	98.2	701,226,363
現年課税分	169,297,602	98.6	166,859,273	701,734,711	99.2	695,839,494
滞納繰越分	11,198,797	18.8	2,108,901	12,497,082	43.1	5,386,869
個人市民税	69,366,770	91.3	63,327,523	295,537,424	97.2	287,172,288
現年課税分	63,641,750	97.9	62,327,026	287,854,977	98.7	284,166,791
滞納繰越分	5,725,020	17.5	1,000,497	7,682,447	39.1	3,005,497
法人市民税	17,696,740	98.9	17,495,436	58,689,170	99.2	58,200,728
現年課税分	17,438,712	100.1	17,460,569	58,245,916	99.7	58,070,810
滞納繰越分	258,028	13.5	34,867	443,254	29.3	129,918
固定資産税	67,542,020	93.9	63,395,207	263,281,366	98.8	260,042,959
現年課税分	62,651,708	98.6	61,755,908	258,796,139	99.4	257,199,895
滞納繰越分	4,102,677	20.8	851,664	3,411,762	51.9	1,769,599
交付金	787,635	100.0	787,635	1,073,465	100.0	1,073,465
軽自動車税	852,166	84.5	719,931	1,981,428	93.8	1,859,080
現年課税分	735,795	95.4	701,614	1,868,034	97.7	1,824,520
滞納繰越分	116,371	15.7	18,317	113,394	30.5	34,560
市たばこ税	6,938,364	100.0	6,938,364	22,148,855	100.0	22,148,855
現年課税分	6,938,364	100.0	6,938,364	22,148,855	100.0	22,148,855
滞納繰越分						
鉱産税	284	100.0	284			
現年課税分	284	100.0	284			
滞納繰越分						
特別土地保有税	18,290	0.0	0	6,624	95.9	6,354
現年課税分				6,354	100.0	6,354
滞納繰越分	18,290	0.0	0	270	0.0	0
法定外普通税						
現年課税分						
滞納繰越分						
入湯税				73,386	100.0	73,386
現年課税分				73,386	100.0	73,386
滞納繰越分						
事業所税	5,121,295	99.6	5,098,845	17,333,499	99.9	17,313,702
現年課税分	5,102,590	99.9	5,095,473	17,301,735	99.9	17,291,131
滞納繰越分	18,705	18.0	3,372	31,764	71.1	22,571
都市計画税	12,960,470	92.5	11,992,584	55,180,041	98.6	54,409,011
現年課税分	12,000,764	98.3	11,792,400	54,365,850	99.3	53,984,287
滞納繰越分	959,706	20.9	200,184	814,191	52.2	424,724
法定外目的税						
現年課税分						
滞納繰越分						

川崎市			相模原市			区 分
調定額	収入率	収入額	調定額	収入率	収入額	
千円	%	千円	千円	%	千円	
294,786,817	96.8	285,253,822	114,843,774	94.3	108,337,683	市税合計
285,455,423	98.9	282,440,364	108,646,610	98.4	106,935,339	現年課税分
9,331,394	30.2	2,813,458	6,197,164	22.6	1,402,344	滞納繰越分
119,610,865	94.5	113,070,491	47,488,290	91.0	43,226,756	個人市民税
113,404,040	98.3	111,498,229	43,453,202	97.5	42,368,627	現年課税分
6,206,825	25.3	1,572,262	4,035,088	21.3	858,129	滞納繰越分
19,796,348	99.1	19,615,741	7,359,238	98.0	7,211,705	法人市民税
19,631,097	99.7	19,572,416	7,223,682	99.6	7,191,316	現年課税分
165,251	26.2	43,325	135,556	15.0	20,389	滞納繰越分
113,592,052	98.1	111,421,697	43,273,346	96.2	41,642,578	固定資産税
110,929,476	99.3	110,104,042	40,535,461	98.9	40,087,849	現年課税分
2,293,374	41.4	948,453	1,595,533	25.8	412,377	滞納繰越分
369,202	100.0	369,202	1,142,352	100.0	1,142,352	交付金
582,826	93.0	541,784	705,059	92.1	649,054	軽自動車税
544,661	97.7	532,157	655,017	97.4	638,229	現年課税分
38,165	25.2	9,627	50,042	21.6	10,825	滞納繰越分
9,104,091	100.0	9,104,091	4,375,532	100.0	4,375,532	市たばこ税
9,104,091	100.0	9,104,091	4,375,532	100.0	4,375,532	現年課税分
						滞納繰越分
						鉱産税
						現年課税分
						滞納繰越分
43,700	0.0	0				特別土地保有税
43,700	0.0	0				現年課税分
						滞納繰越分
						法定外普通税
						現年課税分
						滞納繰越分
620	100.0	620				入湯税
620	100.0	620				現年課税分
						滞納繰越分
8,357,156	99.9	8,346,323	2,787,199	99.0	2,758,828	事業所税
8,346,247	99.9	8,340,574	2,784,494	99.0	2,756,706	現年課税分
10,909	52.7	5,749	2,705	78.4	2,122	滞納繰越分
23,699,159	97.7	23,153,075	8,855,110	95.7	8,473,230	都市計画税
23,125,989	99.1	22,919,033	8,476,870	98.8	8,374,728	現年課税分
573,170	40.8	234,042	378,240	26.0	98,502	滞納繰越分
						法定外目的税
						現年課税分
						滞納繰越分

7. 指定都市の決算額等に関する調(続)

(2) 平成24年度市税決算額

区 分	新潟市			静岡市		
	調定額	収入率	収入額	調定額	収入率	収入額
	千円	%	千円	千円	%	千円
市税合計	124,023,345	95.3	118,174,981	131,271,024	94.8	124,448,566
現年課税分	117,932,824	98.9	116,643,740	123,846,428	98.9	122,505,170
滞納繰越分	6,090,521	25.1	1,531,241	7,424,596	26.2	1,943,396
個人市民税	41,315,209	94.7	39,125,820	44,073,544	92.1	40,576,605
現年課税分	39,041,977	98.7	38,517,910	40,391,293	98.4	39,738,232
滞納繰越分	2,273,232	26.7	607,910	3,682,251	22.8	838,373
法人市民税	12,583,341	98.7	12,421,705	11,449,680	99.4	11,376,277
現年課税分	12,330,306	100.3	12,371,132	11,353,964	100.0	11,354,371
滞納繰越分	253,035	20.0	50,573	95,716	22.9	21,906
固定資産税	50,443,056	94.2	47,508,947	54,840,109	95.3	52,278,220
現年課税分	47,170,266	98.6	46,501,518	51,645,394	99.0	51,104,691
滞納繰越分	2,998,732	24.5	733,371	2,871,948	29.6	850,762
交付金	274,058	100.0	274,058	322,767	100.0	322,767
軽自動車税	1,470,904	94.8	1,394,701	1,131,385	93.8	1,061,750
現年課税分	1,399,169	98.5	1,378,596	1,064,904	98.3	1,046,543
滞納繰越分	71,735	22.5	16,105	66,481	22.9	15,207
市たばこ税	5,417,017	100.0	5,416,899	4,575,498	100.0	4,575,498
現年課税分	5,416,899	100.0	5,416,899	4,575,498	100.0	4,575,498
滞納繰越分	118	0.0	0			
鉱産税	136,700	100.0	136,700	68	100.0	68
現年課税分	136,700	100.0	136,700	68	100.0	68
滞納繰越分						
特別土地保有税	2,011	0.5	11			
現年課税分	11	100.0	11			
滞納繰越分	2,000	0.0	0			
法定外普通税						
現年課税分						
滞納繰越分						
入湯税	21,010	99.9	20,997	26,848	99.5	26,727
現年課税分	21,010	99.9	20,997	26,800	99.5	26,679
滞納繰越分				48	100.0	48
事業所税	4,462,622	99.2	4,428,683	4,074,711	99.4	4,049,948
現年課税分	4,423,029	99.8	4,415,961	4,036,245	99.9	4,033,262
滞納繰越分	39,593	32.1	12,722	38,466	43.4	16,686
都市計画税	8,171,475	94.5	7,720,518	11,099,181	94.6	10,503,473
現年課税分	7,719,399	98.6	7,609,958	10,429,495	98.8	10,303,059
滞納繰越分	452,076	24.5	110,560	669,686	29.9	200,414
法定外目的税						
現年課税分						
滞納繰越分						

浜松市			名古屋市			区 分
調定額	収入率	収入額	調定額	収入率	収入額	
千円	%	千円	千円	%	千円	
131,072,890	95.0	124,509,094	495,587,239	98.3	487,284,750	市税合計
124,342,438	98.8	122,908,560	486,975,426	99.4	484,202,283	現年課税分
6,730,452	23.8	1,600,534	8,611,813	35.8	3,082,467	滞納繰越分
48,782,305	91.6	44,690,355	155,181,183	96.4	149,546,406	個人市民税
44,636,895	98.2	43,853,289	149,599,778	98.9	147,966,024	現年課税分
4,145,410	20.2	837,066	5,581,405	28.3	1,580,382	滞納繰越分
10,650,371	98.4	10,483,212	68,745,607	99.5	68,380,349	法人市民税
10,506,137	99.5	10,453,530	68,395,793	99.8	68,263,603	現年課税分
144,234	20.6	29,682	349,814	33.4	116,746	滞納繰越分
52,516,102	96.5	50,665,823	195,029,485	99.1	193,241,721	固定資産税
50,458,274	99.1	49,980,889	191,891,196	99.6	191,102,221	現年課税分
1,954,598	29.8	581,704	2,101,455	52.5	1,102,666	滞納繰越分
103,230	100.0	103,230	1,036,834	100.0	1,036,834	交付金
1,652,178	92.3	1,524,456	1,781,539	95.7	1,704,906	軽自動車税
1,536,211	97.9	1,504,229	1,715,382	98.8	1,695,018	現年課税分
115,967	17.4	20,227	66,157	14.9	9,888	滞納繰越分
4,835,972	100.0	4,835,916	17,472,605	100.0	17,472,605	市たばこ税
4,835,916	100.0	4,835,916	17,472,605	100.0	17,472,605	現年課税分
56	0.0	0				滞納繰越分
25	100.0	25				鉱産税
25	100.0	25				現年課税分
						滞納繰越分
11,401	100.0	11,401				特別土地保有税
11,401	100.0	11,401				現年課税分
						滞納繰越分
						法定外普通税
						現年課税分
						滞納繰越分
139,901	90.6	126,814				入湯税
124,162	98.9	122,830				現年課税分
15,739	25.3	3,984				滞納繰越分
5,077,514	98.9	5,024,048	15,647,553	99.9	15,631,951	事業所税
4,997,261	99.6	4,977,780	15,632,763	99.9	15,621,609	現年課税分
80,253	57.7	46,268	14,790	69.9	10,342	滞納繰越分
7,407,121	96.5	7,147,044	41,729,267	99.0	41,306,812	都市計画税
7,132,926	99.1	7,065,441	41,231,075	99.5	41,044,369	現年課税分
274,195	29.8	81,603	498,192	52.7	262,443	滞納繰越分
						法定外目的税
						現年課税分
						滞納繰越分

7. 指定都市の決算額等に関する調(続)

(2) 平成24年度市税決算額

区 分	京 都 市			大 阪 市		
	調 定 額	収 入 率	収 入 額	調 定 額	収 入 率	収 入 額
	千円	%	千円	千円	%	千円
市税合計	249,159,427	97.4	242,658,234	651,350,294	96.3	627,005,974
現年課税分	242,771,136	99.1	240,525,320	627,026,689	99.1	621,099,262
滞納繰越分	6,388,291	33.4	2,132,914	24,323,605	24.3	5,906,712
個人市民税	81,360,962	96.3	78,367,180	146,735,354	91.3	133,937,129
現年課税分	78,420,232	98.7	77,418,827	134,204,398	97.7	131,173,954
滞納繰越分	2,940,730	32.2	948,353	12,530,956	22.1	2,763,175
法人市民税	25,999,744	98.9	25,708,922	119,420,434	99.0	118,206,870
現年課税分	25,729,642	99.7	25,644,468	118,369,749	99.7	117,992,629
滞納繰越分	270,102	23.9	64,454	1,050,685	20.4	214,241
固定資産税	100,965,148	97.6	98,540,074	273,187,150	97.0	265,031,943
現年課税分	98,275,281	99.1	97,401,457	263,917,628	99.2	261,935,185
滞納繰越分	2,414,204	35.7	862,954	8,497,345	27.4	2,324,581
交付金	275,663	100.0	275,663	772,177	100.0	772,177
軽自動車税	1,404,405	88.3	1,239,506	1,459,783	84.5	1,233,480
現年課税分	1,262,161	95.8	1,209,113	1,258,929	95.7	1,204,600
滞納繰越分	142,244	21.4	30,393	200,854	14.4	28,880
市たばこ税	9,754,352	100.0	9,754,352	29,118,686	100.0	29,118,686
現年課税分	9,754,332	100.0	9,754,332	29,118,374	100.0	29,118,374
滞納繰越分	20	100.0	20	312	100.0	312
鉱産税						
現年課税分						
滞納繰越分						
特別土地保有税	2,766	0.0	0			
現年課税分						
滞納繰越分	2,766	0.0	0			
法定外普通税						
現年課税分						
滞納繰越分						
入湯税	78,516	100.0	78,516			
現年課税分	78,516	100.0	78,516			
滞納繰越分						
事業所税	7,085,086	99.7	7,064,216	25,463,453	99.8	25,424,261
現年課税分	7,067,984	99.8	7,054,303	25,418,103	99.9	25,395,146
滞納繰越分	17,102	58.0	9,913	45,350	64.2	29,115
都市計画税	22,508,448	97.3	21,905,468	55,965,434	96.6	54,053,605
現年課税分	21,907,325	99.0	21,688,641	53,967,331	99.1	53,507,197
滞納繰越分	601,123	36.1	216,827	1,998,103	27.3	546,408
法定外目的税						
現年課税分						
滞納繰越分						

堺市			神戸市			区 分
調 定 額	収 入 率	収 入 額	調 定 額	収 入 率	収 入 額	
千円	%	千円	千円	%	千円	
137,791,737	95.1	130,988,480	277,967,172	95.9	266,520,046	市税合計
131,099,366	98.6	129,208,866	266,545,695	98.9	263,635,661	現年課税分
6,692,371	26.6	1,779,614	11,421,477	25.3	2,884,385	滞納繰越分
45,156,840	94.3	42,566,705	95,620,046	94.6	90,488,381	個人市民税
42,630,412	98.1	41,831,220	90,669,305	98.5	89,315,575	現年課税分
2,526,428	29.1	735,485	4,950,741	23.7	1,172,806	滞納繰越分
10,599,054	98.0	10,383,455	27,353,490	99.0	27,081,609	法人市民税
10,420,780	99.4	10,355,428	27,132,630	99.6	27,016,258	現年課税分
178,274	15.7	28,027	220,860	29.6	65,351	滞納繰越分
59,306,215	95.9	56,871,483	112,044,278	96.2	107,759,446	固定資産税
55,893,064	98.6	55,102,971	106,704,748	99.0	105,586,518	現年課税分
2,438,680	32.6	794,041	4,468,549	29.1	1,301,947	滞納繰越分
974,471	100.0	974,471	870,981	100.0	870,981	交付金
921,853	88.2	813,162	1,332,422	83.6	1,113,312	軽自動車税
823,371	96.3	793,035	1,132,848	95.6	1,082,454	現年課税分
98,482	20.4	20,127	199,574	15.5	30,858	滞納繰越分
5,952,949	100.0	5,952,949	9,835,852	100.0	9,835,801	市たばこ税
5,952,949	100.0	5,952,949	9,835,801	100.0	9,835,801	現年課税分
			51	0.0	0	滞納繰越分
						鉱産税
						現年課税分
						滞納繰越分
863,029	0.0	0	516,749	1.5	7,938	特別土地保有税
			7,279	100.0	7,279	現年課税分
863,029	0.0	0	509,470	0.1	659	滞納繰越分
						法定外普通税
						現年課税分
						滞納繰越分
			231,019	100.0	230,977	入湯税
			231,019	100.0	230,977	現年課税分
						滞納繰越分
4,377,544	99.2	4,343,429	8,634,287	99.8	8,613,363	事業所税
4,347,544	99.5	4,325,288	8,615,073	99.9	8,606,913	現年課税分
30,000	60.5	18,141	19,214	33.6	6,450	滞納繰越分
10,614,253	94.8	10,057,297	22,399,029	95.5	21,389,219	都市計画税
10,056,775	98.2	9,873,504	21,346,011	98.8	21,082,905	現年課税分
557,478	33.0	183,793	1,053,018	29.1	306,314	滞納繰越分
						法定外目的税
						現年課税分
						滞納繰越分

7. 指定都市の決算額等に関する調(続)

(2) 平成24年度市税決算額

区 分	岡 山 市			広 島 市		
	調 定 額	収 入 率	収 入 額	調 定 額	収 入 率	収 入 額
	千円	%	千円	千円	%	千円
市税合計	114,874,007	94.1	108,087,672	207,065,119	96.5	199,722,151
現年課税分	108,328,346	98.5	106,723,018	199,399,144	99.1	197,541,455
滞納繰越分	6,545,661	20.8	1,364,654	7,665,975	28.4	2,180,696
個人市民税	39,389,854	92.8	36,549,500	72,802,981	94.1	68,487,934
現年課税分	36,683,459	98.0	35,955,996	68,415,842	98.4	67,341,040
滞納繰越分	2,706,395	21.9	593,504	4,387,139	26.1	1,146,894
法人市民税	11,956,955	96.4	11,532,048	23,897,206	99.1	23,688,645
現年課税分	11,566,803	99.4	11,495,041	23,555,745	100.3	23,627,648
滞納繰越分	390,152	9.5	37,007	341,461	17.9	60,997
固定資産税	45,591,017	93.9	42,818,874	78,725,369	97.3	76,584,442
現年課税分	42,591,477	98.5	41,957,909	75,903,805	99.2	75,301,227
滞納繰越分	2,715,206	21.2	576,631	2,308,746	33.4	770,397
交付金	284,334	100.0	284,334	512,818	100.0	512,818
軽自動車税	1,419,110	90.8	1,289,166	1,571,405	91.0	1,429,387
現年課税分	1,296,836	97.2	1,260,349	1,438,846	97.1	1,397,406
滞納繰越分	122,274	23.6	28,817	132,559	24.1	31,981
市たばこ税	4,983,935	100.0	4,983,935	7,533,568	100.0	7,533,568
現年課税分	4,983,935	100.0	4,983,935	7,533,524	100.0	7,533,524
滞納繰越分				44	100.0	44
鉱産税	46	100.0	46			
現年課税分	46	100.0	46			
滞納繰越分						
特別土地保有税	11,119	0.0	0	95,161	7.8	7,424
現年課税分				94,382	7.0	6,645
滞納繰越分	11,119	0.0	0	779	100.0	779
法定外普通税						
現年課税分						
滞納繰越分						
入湯税	18,671	89.3	16,669	72,047	98.9	71,288
現年課税分	17,504	95.2	16,669	71,612	99.4	71,160
滞納繰越分	1,167	0.0	0	435	29.4	128
事業所税	3,634,102	98.3	3,571,800	6,356,450	99.8	6,343,794
現年課税分	3,566,682	99.7	3,555,218	6,332,594	100.0	6,331,942
滞納繰越分	67,420	24.6	16,582	23,856	49.7	11,852
都市計画税	7,869,198	93.1	7,325,634	16,010,932	97.3	15,575,669
現年課税分	7,337,270	98.3	7,213,521	15,539,976	99.2	15,418,045
滞納繰越分	531,928	21.1	112,113	470,956	33.5	157,624
法定外目的税						
現年課税分						
滞納繰越分						

北九州市			熊本市			区 分
調定額	収入率	収入額	調定額	収入率	収入額	
千円	%	千円	千円	%	千円	
161,211,962	96.5	155,521,029	101,950,256	92.8	94,594,913	市税合計
155,410,472	98.8	153,531,903	94,397,188	98.2	92,737,281	現年課税分
5,801,490	34.3	1,989,126	7,553,068	24.6	1,857,632	滞納繰越分
47,779,477	95.5	45,605,558	37,571,069	91.4	34,323,392	個人市民税
45,605,008	98.4	44,891,280	34,291,063	97.9	33,564,596	現年課税分
2,174,469	32.8	714,278	3,280,006	23.1	758,796	滞納繰越分
12,797,959	98.7	12,631,066	9,492,749	97.8	9,288,063	法人市民税
12,646,141	99.5	12,588,036	9,307,781	99.4	9,254,386	現年課税分
151,818	28.3	43,030	184,968	18.2	33,677	滞納繰越分
71,544,648	96.4	69,002,371	41,115,672	92.0	37,843,475	固定資産税
66,041,368	98.7	65,177,335	37,307,193	98.0	36,568,289	現年課税分
2,625,795	36.1	947,551	3,437,167	26.3	903,874	滞納繰越分
2,877,485	100.0	2,877,485	371,312	100.0	371,312	交付金
1,481,124	91.5	1,355,248	1,315,224	91.3	1,201,133	軽自動車税
1,358,786	96.6	1,312,062	1,209,745	97.2	1,175,884	現年課税分
122,338	35.3	43,186	105,479	23.9	25,249	滞納繰越分
7,351,721	100.0	7,351,721	5,058,670	100.0	5,058,670	市たばこ税
7,351,672	100.0	7,351,672	5,058,670	100.0	5,058,670	現年課税分
49	100.0	49				滞納繰越分
29,184	100.0	29,175				鉱産税
29,184	100.0	29,175				現年課税分
						滞納繰越分
96,189	1.0	980	52,834	0.0	0	特別土地保有税
534	100.0	534				現年課税分
95,655	0.5	446	52,834	0.0	0	滞納繰越分
						法定外普通税
						現年課税分
						滞納繰越分
24,904	100.0	24,904	22,342	93.8	20,956	入湯税
24,904	100.0	24,904	20,529	94.0	19,291	現年課税分
			1,813	91.8	1,665	滞納繰越分
7,138,987	99.3	7,086,391	2,014,804	98.8	1,990,128	事業所税
7,089,460	99.6	7,062,800	1,987,858	99.5	1,977,737	現年課税分
49,527	47.6	23,591	26,946	46.0	12,391	滞納繰越分
12,191,393	95.6	11,657,239	5,306,892	91.8	4,869,096	都市計画税
11,612,732	98.5	11,443,422	4,843,037	98.0	4,747,116	現年課税分
578,661	37.0	213,817	463,855	26.3	121,980	滞納繰越分
776,376	100.0	776,376				法定外目的税
773,198	100.0	773,198				現年課税分
3,178	100.0	3,178				滞納繰越分

8. 地方財政計画における市町村税収入見込の推移

項 目	平成 21 年度		平成 22 年度		平成 23 年度	
	計 画 額	対前年度 増減率	計 画 額	対前年度 増減率	計 画 額	対前年度 増減率
	億円	%	億円	%	億円	%
● 市 町 村 民 税	93,211	△ 8.5	81,713	△ 12.3	84,258	3.1
個 人	73,792	0.3	66,863	△ 9.4	67,811	1.4
均 等 割	1,816	1.7	1,815	△ 0.1	1,788	△ 1.5
所 得 割	71,976	0.3	65,048	△ 9.6	66,023	1.5
法 人	19,419	△ 31.4	14,850	△ 23.5	16,447	10.8
均 等 割	4,079	1.7	4,100	0.5	4,052	△ 1.2
法 人 税 割	15,340	△ 36.9	10,750	△ 29.9	12,395	15.3
● 固 定 資 産 税	89,099	0.3	89,033	△ 0.1	89,753	0.8
純 固 定 資 産 税	88,148	0.2	88,078	△ 0.1	88,792	0.8
土 地	34,548	1.9	34,502	△ 0.1	34,230	△ 0.8
家 屋	36,555	△ 1.1	37,497	2.6	38,658	3.1
償 却 資 産	17,045	△ 0.3	16,079	△ 5.7	15,904	△ 1.1
交 付 金	951	5.1	955	0.4	961	0.6
納 付 金	-	-	-	-	-	-
● 軽 自 動 車 税	1,743	3.1	1,792	2.8	1,808	0.9
● 市 町 村 た ば こ 税	7,859	△ 5.6	7,454	△ 5.2	7,252	△ 2.7
● 鉱 産 税	18	0.0	25	38.9	23	△ 8.0
● 特 別 土 地 保 有 税	19	26.7	23	21.1	19	△ 17.4
● 入 湯 税	239	△ 7.7	225	△ 5.9	228	1.3
● 事 業 所 税	3,252	1.9	3,261	0.3	3,377	3.6
● 都 市 計 画 税	12,202	1.3	12,344	1.2	12,367	0.2
● 水 利 地 益 税 等	0	-	0	-	0	-
計	207,642	△ 4.0	195,870	△ 5.7	199,085	1.6

平成24年度		平成25年度				項目
計画額	対前年度増減率	現行法による収入見込額	税制改正による増減(△)収入見込額	計画額	対前年度増減率	
億円	%	億円	億円	億円	%	
87,302	3.6	88,128	△ 33	88,095	0.9	● 市 町 村 民 税
69,442	2.4	70,259	0	70,259	1.2	個 人
1,781	△ 0.4	1,782	0	1,782	0.1	均 等 割
67,661	2.5	68,477	0	68,477	1.2	所 得 割
17,860	8.6	17,869	△ 33	17,836	△ 0.1	法 人
4,002	△ 1.2	3,915	0	3,915	△ 2.2	均 等 割
13,858	11.8	13,954	△ 33	13,921	0.5	法 人 税 割
85,554	△ 4.7	85,953	15	85,968	0.5	● 固 定 資 産 税
84,635	△ 4.7	85,043	15	85,058	0.5	純 固 定 資 産 税
33,677	△ 1.6	33,537	5	33,542	△ 0.4	土 地
35,278	△ 8.7	36,023	9	36,032	2.1	家 屋
15,680	△ 1.4	15,483	1	15,484	△ 1.3	償 却 資 産
919	△ 4.4	910	0	910	△ 1.0	交 付 金
-	-	-	-	-	-	納 付 金
1,810	0.1	1,852	0	1,852	2.3	● 軽 自 動 車 税
8,267	14.0	9,738	0	9,738	17.8	● 市 町 村 た ば こ 税
18	△ 21.7	18	0	18	0.0	● 鉱 産 税
20	5.3	13	0	13	△ 35.0	● 特 別 土 地 保 有 税
208	△ 8.8	220	0	220	5.8	● 入 湯 税
3,479	3.0	3,543	△ 1	3,542	1.8	● 事 業 所 税
11,851	△ 4.2	11,986	2	11,988	1.2	● 都 市 計 画 税
0	-	0	0	0	-	● 水 利 地 益 税 等
198,509	△ 0.3	201,451	△ 17	201,434	1.5	計

9. 固定資産評価員及び固定資産評価審査委員会委員名簿

(1) 固定資産評価員

青柳 勝 平成23年4月1日就任

(2) 固定資産評価審査委員会委員

平成25年8月1日現在

合議	委員長 審査長	氏名	就任	任期	備考
A	委員長	吉田 扶久子	H24.04.01	H27.03.31	税理士
		吉田 博之	H25.04.01	H28.03.31	不動産鑑定士
		伊東 知子	H23.04.01	H26.03.31	銀行員
B	審査長	石田 美紀子	H23.04.01	H26.03.31	不動産鑑定士
		原 志津子	H23.04.01	H26.03.31	弁護士
		小林 博志	H25.04.01	H28.03.31	大学教授
C	審査長	田中 浩	H25.04.01	H28.03.31	一級建築士
		中園 二郎	H25.04.01	H28.03.31	不動産鑑定士
		河内 美香	H24.04.01	H27.03.31	弁護士
D	審査長	山内 浩幸	H24.04.01	H27.03.31	不動産鑑定士
		藤田 ゆかり	H23.04.01	H26.03.31	一級建築士
		田中 秀樹	H24.04.01	H27.03.31	税理士

(事務局) 財政局税務部税制課 TEL 092-711-4197

10. 租税教室開催状況

(1) 国、県、市職員、税理士等による開催状況(福岡市域内)

年度	小学校	中学校	高校	社会人	合計
	校	校	校	団体	
平成22年度	90	18	5	3	113校 3団体
平成23年度	106	20	5	3	131校 3団体
平成24年度	102	18	5	1	125校 1団体

(2) 福岡市職員による開催状況

年度	平成19年度	平成20年度	平成21年度	平成22年度	平成23年度	平成24年度
	校	校	校	校	校	校
小学校	32	28	23	31	31	33
中学校	7	6	8	5	4	1
合計	39	34	31	36	35	34

第10 区別決算状況

1. 平成24年度区別調定額	172
2. 平成24年度区別収入済額	174
3. 平成24年度区別不納欠損額	176
4. 平成24年度区別還付未済額	178
5. 平成24年度区別翌年度繰越額	180
6. 平成24年度区別収入率	182

1. 平成24年度区別調定額

税 目	東 区		博 多 区		中 央 区		南 区	
	円	対前 年比 %	円	対前 年比 %	円	対前 年比 %	円	対前 年比 %
市 民 税	5,113,754,011	103.8	4,416,285,973	99.8	5,869,285,390	105.4	5,074,141,800	101.8
個 人	5,113,754,011	103.8	4,416,285,973	99.8	5,869,285,390	105.4	5,074,141,800	101.8
現年課税分	4,288,443,097		3,449,615,827		4,915,921,462		4,238,785,879	
(現年度)	4,238,638,797		3,397,185,027		4,846,391,762		4,187,597,279	
(過年度)	49,804,300		52,430,800		69,529,700		51,188,600	
滞納繰越分	825,310,914		966,670,146		953,363,928		835,355,921	
法 人								
現年課税分								
(現年度)								
(過年度)								
滞納繰越分								
固 定 資 産 税	16,373,738,026	94.9	28,414,199,858	98.8	28,521,326,057	96.1	11,272,429,639	94.6
固定資産税	16,373,738,026		28,414,199,858		28,521,326,057		11,272,429,639	
現年課税分	15,823,917,629		27,563,480,665		27,861,706,589		10,698,856,323	
(現年度)	15,800,837,117		27,532,055,255		27,842,727,689		10,691,792,823	
土地家屋	14,314,357,917		22,985,244,255		23,358,646,389		10,158,301,623	
償却資産	1,486,479,200		4,546,811,000		4,484,081,300		533,491,200	
(過年度)	23,080,512		31,425,410		18,978,900		7,063,500	
滞納繰越分	549,820,397		850,719,193		659,619,468		573,573,316	
交 付 金								
軽自動車税	314,196,111	103.5	211,748,616	101.9	89,535,604	100.8	220,831,267	102.5
現年課税分	288,930,100		196,226,600		83,049,400		202,693,800	
(現年度)	288,912,700		196,184,200		83,030,000		202,669,600	
(過年度)	17,400		42,400		19,400		24,200	
滞納繰越分	25,266,011		15,522,016		6,486,204		18,137,467	
市たばこ税								
現年課税分								
(現年度)								
(過年度)								
滞納繰越分								
特別土地保有税					2,560,000	100.0		
現年課税分								
(現年度)								
(過年度)								
滞納繰越分					2,560,000			
入 湯 税								
現年課税分								
(現年度)								
(過年度)								
滞納繰越分								
事 業 所 税								
現年課税分								
(現年度)								
(過年度)								
滞納繰越分								
都 市 計 画 税	3,537,975,169	94.6	5,222,836,028	96.7	5,570,264,475	95.5	2,788,764,508	94.6
現年課税分	3,407,905,999		5,043,741,160		5,423,063,443		2,638,306,842	
(現年度)	3,407,332,780		5,043,235,480		5,422,771,643		2,637,774,642	
(過年度)	573,219		505,680		291,800		532,200	
滞納繰越分	130,069,170		179,094,868		147,201,032		150,457,666	
市 税 合 計	25,339,663,317	96.6	38,265,070,475	98.6	40,052,971,526	97.2	19,356,167,214	96.5
現年課税分	23,809,196,825		36,253,064,252		38,283,740,894		17,778,642,844	
(現年度)	23,735,721,394		36,168,659,962		38,194,921,094		17,719,834,344	
(過年度)	73,475,431		84,404,290		88,819,800		58,808,500	
滞納繰越分	1,530,466,492		2,012,006,223		1,769,230,632		1,577,524,370	

城南区	对前 年比		早良区	对前 年比		西区	对前 年比		本 庁	对前 年比		計	对前 年比	
	円	%		円	%		円	%		円	%		円	%
2,309,434,253	100.0		4,135,045,092	104.9		3,248,278,514	104.2		96,975,516,274	104.9		127,141,741,307	104.5	
2,309,434,253	100.0		4,135,045,092	104.9		3,248,278,514	104.2		58,425,168,688	105.2		88,591,393,721	104.5	
1,958,718,364			3,619,786,894			2,835,473,109			58,229,673,457			83,536,418,089		
1,928,100,364			3,571,865,094			2,803,165,809			58,229,673,457			83,202,617,589		
30,618,000			47,921,800			32,307,300						333,800,500		
350,715,889			515,258,198			412,805,405			195,495,231			5,054,975,632		
									38,550,347,586	104.5		38,550,347,586	104.5	
									38,247,322,800			38,247,322,800		
									37,754,224,100			37,754,224,100		
									493,098,700			493,098,700		
									303,024,786			303,024,786		
4,957,117,462	95.2		9,900,459,888	95.3		9,005,907,310	97.1		813,574,400	92.6		109,258,752,640	96.4	
4,957,117,462			9,900,459,888			9,005,907,310						108,445,178,240		
4,744,554,492			9,643,756,907			8,719,317,176						105,055,589,781		
4,740,605,642			9,631,473,507			8,713,596,776						104,953,088,809		
4,582,455,442			9,112,414,807			8,070,302,576						92,581,723,009		
158,150,200			519,058,700			643,294,200						12,371,365,800		
3,948,850			12,283,400			5,720,400						102,500,972		
212,562,970			256,702,981			286,590,134						3,389,588,459		
									813,574,400			813,574,400		
108,206,635	101.5		195,209,809	102.3		198,733,768	101.4					1,338,461,810	102.2	
98,803,900			185,891,900			187,063,500						1,242,659,200		
98,788,700			185,882,900			187,054,900						1,242,523,000		
15,200			9,000			8,600						136,200		
9,402,735			9,317,909			11,670,268						95,802,610		
									11,748,448,354	98.6		11,748,448,354	98.6	
									11,748,448,354			11,748,448,354		
									11,748,448,354			11,748,448,354		
						693,140	42.0					3,253,140	46.4	
						693,140						3,253,140		
									21,765,700	99.3		21,765,700	99.3	
									21,395,800			21,395,800		
									21,395,800			21,395,800		
									369,900			369,900		
									7,338,032,240	103.6		7,338,032,240	103.6	
									7,298,853,300			7,298,853,300		
									7,208,589,400			7,208,589,400		
									90,263,900			90,263,900		
									39,178,940			39,178,940		
1,279,136,734	95.6		2,374,585,954	95.6		1,831,951,877	96.7					22,605,514,745	95.6	
1,221,829,051			2,309,711,222			1,769,157,983						21,813,715,700		
1,221,711,201			2,309,586,325			1,769,048,483						21,811,460,554		
117,850			124,897			109,500						2,255,146		
57,307,683			64,874,732			62,793,894						791,799,045		
8,653,895,084	96.6		16,605,300,743	97.6		14,285,564,609	98.6		116,897,336,968	104.1		279,455,969,936	100.1	
8,023,905,807			15,759,146,923			13,511,011,768			116,359,268,111			269,777,977,424		
7,989,205,907			15,698,807,826			13,472,865,968			115,775,905,511			268,755,922,006		
34,699,900			60,339,097			38,145,800			583,362,600			1,022,055,418		
629,989,277			846,153,820			774,552,841			538,068,857			9,677,992,512		

2. 平成24年度区別収入済額

税 目	東 区		博 多 区		中 央 区		南 区	
	円	対前 年比 %	円	対前 年比 %	円	対前 年比 %	円	対前 年比 %
市 民 税	4,243,675,240	106.3	3,350,648,764	104.5	4,856,588,485	108.7	4,209,405,700	103.9
個 人	4,243,675,240	106.3	3,350,648,764	104.5	4,856,588,485	108.7	4,209,405,700	103.9
現年課税分	4,055,259,272		3,141,655,249		4,641,134,048		4,020,992,634	
(現年度)	4,012,675,573		3,101,591,258		4,588,935,206		3,976,518,326	
(過年度)	42,583,699		40,063,991		52,198,842		44,474,308	
滞納繰越分	188,415,968		208,993,515		215,454,437		188,413,066	
法 人								
現年課税分								
(現年度)								
(過年度)								
滞納繰越分								
固 定 資 産 税	15,847,205,918	95.2	27,572,488,893	99.1	27,852,200,884	96.3	10,733,392,246	95.1
固定資産税	15,847,205,918		27,572,488,893		27,852,200,884		10,733,392,246	
現年課税分	15,655,859,575		27,332,563,369		27,665,747,534		10,561,330,766	
(現年度)	15,632,933,622		27,304,353,973		27,648,318,806		10,554,757,929	
土地家屋	14,149,055,922		22,764,479,362		23,173,594,072		10,022,114,329	
償却資産	1,483,877,700		4,539,874,611		4,474,724,734		532,643,600	
(過年度)	22,925,953		28,209,396		17,428,728		6,572,837	
滞納繰越分	191,346,343		239,925,524		186,453,350		172,061,480	
交 付 金								
軽自動車税	285,675,855	104.0	194,292,652	103.1	82,200,482	102.3	200,049,059	102.4
現年課税分	279,826,412		190,804,986		80,964,482		195,527,625	
(現年度)	279,811,012		190,762,586		80,945,082		195,506,425	
(過年度)	15,400		42,400		19,400		21,200	
滞納繰越分	5,849,443		3,487,666		1,236,000		4,521,434	
市たばこ税								
現年課税分								
(現年度)								
(過年度)								
滞納繰越分								
特別土地保有税								
現年課税分								
(現年度)								
(過年度)								
滞納繰越分								
入 湯 税								
現年課税分								
(現年度)								
(過年度)								
滞納繰越分								
事 業 所 税								
現年課税分								
(現年度)								
(過年度)								
滞納繰越分								
都 市 計 画 税	3,413,930,158	94.9	5,046,278,638	97.0	5,421,754,185	95.7	2,648,103,703	95.2
現年課税分	3,368,535,162		4,995,117,685		5,379,969,429		2,602,940,473	
(現年度)	3,367,984,950		4,994,797,041		5,379,811,257		2,602,411,310	
(過年度)	550,212		320,644		158,172		529,163	
滞納繰越分	45,394,996		51,160,953		41,784,756		45,163,230	
市 税 合 計	23,790,487,171	97.1	36,163,708,947	99.3	38,212,744,036	97.7	17,790,950,708	97.2
現年課税分	23,359,480,421		35,660,141,289		37,767,815,493		17,380,791,498	
(現年度)	23,293,405,157		35,591,504,858		37,698,010,351		17,329,193,990	
(過年度)	66,075,264		68,636,431		69,805,142		51,597,508	
滞納繰越分	431,006,750		503,567,658		444,928,543		410,159,210	

城南区		早良区		西区		本 庁		計	
円	対前 年比 %	円	対前 年比 %	円	対前 年比 %	円	対前 年比 %	円	対前 年比 %
1,926,638,750	99.7	3,601,016,291	106.0	2,820,108,460	107.3	96,600,376,582	104.9	121,608,458,272	105.1
1,926,638,750	99.7	3,601,016,291	106.0	2,820,108,460	107.3	58,236,280,517	105.3	83,244,362,207	105.4
1,842,337,575		3,434,934,435		2,717,199,392		58,179,301,750		82,032,814,355	
1,817,915,371		3,396,647,358		2,690,183,054		58,179,301,750		81,763,767,896	
24,422,204		38,287,077		27,016,338				269,046,459	
84,301,175		166,081,856		102,909,068		56,978,767		1,211,547,852	
						38,364,096,065	104.4	38,364,096,065	104.4
						38,284,992,476		38,284,992,476	
						37,814,161,617		37,814,161,617	
						470,830,859		470,830,859	
						79,103,589		79,103,589	
4,744,427,818	95.2	9,655,826,962	95.4	8,727,205,926	97.5	813,574,400	92.6	105,946,323,047	96.7
4,744,427,818		9,655,826,962		8,727,205,926				105,132,748,647	
4,676,618,774		9,551,154,653		8,630,454,308				104,073,728,979	
4,673,691,006		9,539,146,479		8,624,868,172				103,978,069,987	
4,515,673,306		9,020,744,079		7,982,504,572				91,628,165,642	
158,017,700		518,402,400		642,363,600				12,349,904,345	
2,927,768		12,008,174		5,586,136				95,658,992	
67,809,044		104,672,309		96,751,618				1,059,019,668	
						813,574,400		813,574,400	
98,348,755	102.3	184,644,355	101.9	185,863,818	103.0			1,231,074,976	102.9
96,018,519		180,906,137		183,488,144				1,207,536,305	
96,003,319		180,898,137		183,481,544				1,207,408,105	
15,200		8,000		6,600				128,200	
2,330,236		3,738,218		2,375,674				23,538,671	
						11,748,448,354	98.6	11,748,448,354	98.6
						11,748,448,354		11,748,448,354	
						11,748,448,354		11,748,448,354	
				504,000	100.0			504,000	100.0
				504,000				504,000	
						21,324,900	99.0	21,324,900	99.0
						21,324,900		21,324,900	
						21,324,900		21,324,900	
						7,304,709,357	103.6	7,304,709,357	103.6
						7,285,275,817		7,285,275,817	
						7,195,011,917		7,195,011,917	
						90,263,900		90,263,900	
						19,433,540		19,433,540	
1,222,322,905	95.7	2,312,984,636	95.8	1,771,036,170	97.1			21,836,410,395	96.0
1,204,023,599		2,286,463,103		1,749,898,009				21,586,947,460	
1,203,906,667		2,286,351,928		1,749,802,745				21,585,065,898	
116,932		111,175		95,264				1,881,562	
18,299,306		26,521,533		21,138,161				249,462,935	
7,991,738,228	96.4	15,754,472,244	97.8	13,504,718,374	99.4	116,488,433,593	104.1	269,697,253,301	100.5
7,818,998,467		15,453,458,328		13,281,039,853		116,332,917,697		267,054,643,046	
7,791,516,363		15,403,043,902		13,248,335,515		115,771,822,938		266,126,833,074	
27,482,104		50,414,426		32,704,338		561,094,759		927,809,972	
172,739,761		301,013,916		223,678,521		155,515,896		2,642,610,255	

3. 平成24年度区別不納欠損額

税 目	東 区	博 多 区	中 央 区	南 区
	円	円	円	円
市 民 税	186,947,523	178,789,716	154,053,160	133,079,469
個 人	186,947,523	178,789,716	154,053,160	133,079,469
現年課税分	738,164	613,834	874,585	3,778,356
(現年度)	717,712	587,368	874,585	3,145,344
(過年度)	20,452	26,466		633,012
滞納繰越分	186,209,359	178,175,882	153,178,575	129,301,113
法 人				
現年課税分				
(現年度)				
(過年度)				
滞納繰越分				
固 定 資 産 税	64,579,002	109,218,099	55,181,514	52,078,415
固定資産税	64,579,002	109,218,099	55,181,514	52,078,415
現年課税分	1,968,198	2,855,672	2,534,972	1,270,886
(現年度)	1,968,198	2,855,672	2,534,972	1,270,886
土地家屋	1,968,198	2,855,672	2,361,072	1,270,886
償却資産			173,900	
(過年度)				
滞納繰越分	62,610,804	106,362,427	52,646,542	50,807,529
交 付 金				
軽 自 動 車 税	5,686,296	3,228,158	1,627,883	3,767,764
現年課税分	441,200	37,000	46,600	81,400
(現年度)	441,200	37,000	46,600	81,400
(過年度)				
滞納繰越分	5,245,096	3,191,158	1,581,283	3,686,364
市 た ば こ 税				
現年課税分				
(現年度)				
(過年度)				
滞納繰越分				
特別土地保有税				
現年課税分				
(現年度)				
(過年度)				
滞納繰越分				
入 湯 税				
現年課税分				
(現年度)				
(過年度)				
滞納繰越分				
事 業 所 税				
現年課税分				
(現年度)				
(過年度)				
滞納繰越分				
都 市 計 画 税	15,329,327	23,377,493	10,980,428	13,682,884
現年課税分	468,502	626,568	548,128	330,007
(現年度)	468,502	626,568	548,128	330,007
(過年度)				
滞納繰越分	14,860,825	22,750,925	10,432,300	13,352,877
市 税 合 計	272,542,148	314,613,466	221,842,985	202,608,532
現年課税分	3,616,064	4,133,074	4,004,285	5,460,649
(現年度)	3,595,612	4,106,608	4,004,285	4,827,637
(過年度)	20,452	26,466		633,012
滞納繰越分	268,926,084	310,480,392	217,838,700	197,147,883

城南区	早良区	西区	本庁	計
円	円	円	円	円
47,038,491	50,707,791	83,908,502	95,120,052	929,644,704
47,038,491	50,707,791	83,908,502	26,297,288	860,821,940
256,120	385,099	167,820	439,051	7,253,029
256,120	385,099	167,820	439,051	6,573,099
				679,930
46,782,371	50,322,692	83,740,682	25,858,237	853,568,911
			68,822,764	68,822,764
			2,394,549	2,394,549
			1,622,054	1,622,054
			772,495	772,495
			66,428,215	66,428,215
24,444,121	21,560,326	28,883,291		355,944,768
24,444,121	21,560,326	28,883,291		355,944,768
1,392,731	817,305	251,524		11,091,288
1,392,731	817,305	251,524		11,091,288
1,392,731	796,805	251,524		10,896,888
	20,500			194,400
23,051,390	20,743,021	28,631,767		344,853,480
1,189,513	780,300	3,178,767		19,458,681
80,000	94,600	110,767		891,567
80,000	94,600	110,767		891,567
1,109,513	685,700	3,068,000		18,567,114
			5,558,500	5,558,500
			5,558,500	5,558,500
6,603,382	5,432,712	6,369,813		81,776,039
371,310	201,953	55,135		2,601,603
371,310	201,953	55,135		2,601,603
6,232,072	5,230,759	6,314,678		79,174,436
79,275,507	78,481,129	122,340,373	100,678,552	1,392,382,692
2,100,161	1,498,957	585,246	2,833,600	24,232,036
2,100,161	1,498,957	585,246	2,061,105	22,779,611
			772,495	1,452,425
77,175,346	76,982,172	121,755,127	97,844,952	1,368,150,656

4. 平成24年度区別還付未済額

税 目	東 区	博 多 区	中 央 区	南 区
	円	円	円	円
市 民 税	2,537,981	2,693,589	4,101,528	3,260,133
個 人	2,537,981	2,693,589	4,101,528	3,260,133
現年課税分	2,466,642	2,644,867	4,056,896	3,060,073
(現年度)	2,429,590	2,628,806	4,025,859	3,060,073
(過年度)	37,052	16,061	31,037	
滞納繰越分	71,339	48,722	44,632	200,060
法 人				
現年課税分				
(現年度)				
(過年度)				
滞納繰越分				
固 定 資 産 税	474,500	489,499	1,833,435	757,519
固定資産税	474,500	489,499	1,833,435	757,519
現年課税分	394,656	441,325	1,781,980	683,136
(現年度)	394,656	441,325	1,781,980	683,136
土地家屋	352,656	417,825	1,624,880	629,736
償却資産	42,000	23,500	157,100	53,400
(過年度)				
滞納繰越分	79,844	48,174	51,455	74,383
交 付 金				
軽自動車税	139,400	195,500	72,300	149,000
現年課税分	131,400	176,300	67,300	133,600
(現年度)	131,400	176,300	67,300	133,600
(過年度)				
滞納繰越分	8,000	19,200	5,000	15,400
市たばこ税				
現年課税分				
(現年度)				
(過年度)				
滞納繰越分				
特別土地保有税				
現年課税分				
(現年度)				
(過年度)				
滞納繰越分				
入 湯 税				
現年課税分				
(現年度)				
(過年度)				
滞納繰越分				
事 業 所 税				
現年課税分				
(現年度)				
(過年度)				
滞納繰越分				
都 市 計 画 税	103,100	102,325	389,265	183,138
現年課税分	83,944	91,675	377,220	163,521
(現年度)	83,944	91,675	377,220	163,521
(過年度)				
滞納繰越分	19,156	10,650	12,045	19,617
市 税 合 計	3,254,981	3,480,913	6,396,528	4,349,790
現年課税分	3,076,642	3,354,167	6,283,396	4,040,330
(現年度)	3,039,590	3,338,106	6,252,359	4,040,330
(過年度)	37,052	16,061	31,037	
滞納繰越分	178,339	126,746	113,132	309,460

城南区	早良区	西区	本庁	計
円	円	円	円	円
1,765,831	2,752,988	1,945,179	126,650,390	145,707,619
1,765,831	2,752,988	1,945,179	5,163,052	24,220,281
1,705,380	2,695,874	1,878,522	5,123,355	23,631,609
1,705,380	2,684,565	1,878,522	5,123,355	23,536,150
	11,309			95,459
60,451	57,114	66,657	39,697	588,672
			121,487,338	121,487,338
			121,209,552	121,209,552
			121,131,352	121,131,352
			78,200	78,200
			277,786	277,786
657,437	915,392	224,762		5,352,544
657,437	915,392	224,762		5,352,544
651,927	813,945	180,932		4,947,901
651,927	813,945	180,932		4,947,901
644,927	813,945	180,932		4,664,901
7,000				283,000
5,510	101,447	43,830		404,643
107,000	141,600	107,200		912,000
102,000	140,600	99,000		850,200
102,000	140,600	99,000		850,200
5,000	1,000	8,200		61,800
			1,697,690	1,697,690
			1,697,690	1,697,690
			1,697,690	1,697,690
173,431	232,151	49,330		1,232,740
171,941	206,298	39,660		1,134,259
171,941	206,298	39,660		1,134,259
1,490	25,853	9,670		98,481
2,703,699	4,042,131	2,326,471	128,348,080	154,902,593
2,631,248	3,856,717	2,198,114	128,030,597	153,471,211
2,631,248	3,845,408	2,198,114	127,952,397	153,297,552
	11,309		78,200	173,659
72,451	185,414	128,357	317,483	1,431,382

5. 平成24年度區別翌年度繰越額

税 目	東 区	博 多 区	中 央 区	南 区
	円	円	円	円
市 民 税	685,669,229	889,541,082	862,745,273	734,916,764
個 人	685,669,229	889,541,082	862,745,273	734,916,764
現年課税分 (現年度)	234,912,303	309,991,611	277,969,725	217,074,962
(過年度)	227,675,102	297,635,207	260,607,830	210,993,682
滞納繰越分	7,237,201	12,356,404	17,361,895	6,081,280
法 人	450,756,926	579,549,471	584,775,548	517,841,802
現年課税分 (現年度)				
(過年度)				
滞納繰越分				
固 定 資 産 税	462,427,606	732,982,365	615,777,094	487,716,497
固定資産税	462,427,606	732,982,365	615,777,094	487,716,497
現年課税分 (現年度)	166,484,512	228,502,949	195,206,063	136,937,807
(過年度)	166,329,953	225,286,935	193,655,891	136,447,144
土地家屋 償却資産	163,686,453	218,327,046	184,316,125	135,546,144
(過年度)	2,643,500	6,959,889	9,339,766	901,000
滞納繰越分	154,559	3,216,014	1,550,172	490,663
交 付 金	295,943,094	504,479,416	420,571,031	350,778,690
軽 自 動 車 税	22,973,360	14,423,306	5,779,539	17,163,444
現年課税分 (現年度)	8,793,888	5,560,914	2,105,618	7,218,375
(過年度)	8,791,888	5,560,914	2,105,618	7,215,375
滞納繰越分	2,000			3,000
滞納繰越分	14,179,472	8,862,392	3,673,921	9,945,069
市 た ば こ 税				
現年課税分 (現年度)				
(過年度)				
滞納繰越分				
特別土地保有税			2,560,000	
現年課税分 (現年度)				
(過年度)				
滞納繰越分			2,560,000	
入 湯 税				
現年課税分 (現年度)				
(過年度)				
滞納繰越分				
事 業 所 税				
現年課税分 (現年度)				
(過年度)				
滞納繰越分				
都 市 計 画 税	108,818,784	153,282,222	137,919,127	127,161,059
現年課税分 (現年度)	38,986,279	48,088,582	42,923,106	35,199,883
(過年度)	38,963,272	47,903,546	42,789,478	35,196,846
滞納繰越分	23,007	185,036	133,628	3,037
滞納繰越分	69,832,505	105,193,640	94,996,021	91,961,176
市 税 合 計	1,279,888,979	1,790,228,975	1,624,781,033	1,366,957,764
現年課税分 (現年度)	449,176,982	592,144,056	518,204,512	396,431,027
(過年度)	441,760,215	576,386,602	499,158,817	389,853,047
滞納繰越分	7,416,767	15,757,454	19,045,695	6,577,980
滞納繰越分	830,711,997	1,198,084,919	1,106,576,521	970,526,737

城南区	早良区	西区	本 庁	計
円	円	円	円	円
337,522,843	486,073,998	346,206,731	406,670,030	4,749,345,950
337,522,843	486,073,998	346,206,731	167,753,935	4,510,429,855
117,830,049	187,163,234	119,984,419	55,056,011	1,519,982,314
111,634,253	177,517,202	114,693,457	55,056,011	1,455,812,744
6,195,796	9,646,032	5,290,962		64,169,570
219,692,794	298,910,764	226,222,312	112,697,924	2,990,447,541
			238,916,095	238,916,095
			81,145,327	81,145,327
			59,571,781	59,571,781
			21,573,546	21,573,546
			157,770,768	157,770,768
188,902,960	223,987,992	250,042,855		2,961,837,369
188,902,960	223,987,992	250,042,855		2,961,837,369
67,194,914	92,598,894	88,792,276		975,717,415
66,173,832	92,323,668	88,658,012		968,875,435
66,034,332	91,687,868	87,727,412		947,325,380
139,500	635,800	930,600		21,550,055
1,021,082	275,226	134,264		6,841,980
121,708,046	131,389,098	161,250,579		1,986,119,954
8,775,367	9,926,754	9,798,383		88,840,153
2,807,381	5,031,763	3,563,589		35,081,528
2,807,381	5,030,763	3,561,589		35,073,528
	1,000	2,000		8,000
5,967,986	4,894,991	6,234,794		53,758,625
		189,140		2,749,140
		189,140		2,749,140
			440,800	440,800
			70,900	70,900
			70,900	70,900
			369,900	369,900
			29,462,073	29,462,073
			15,275,173	15,275,173
			15,275,173	15,275,173
			14,186,900	14,186,900
50,383,878	56,400,757	54,595,224		688,561,051
17,606,083	23,252,464	19,244,499		225,300,896
17,605,165	23,238,742	19,230,263		224,927,312
918	13,722	14,236		373,584
32,777,795	33,148,293	35,350,725		463,260,155
585,585,048	776,389,501	660,832,333	436,572,903	8,521,236,536
205,438,427	308,046,355	231,584,783	151,547,411	2,852,573,553
198,220,631	298,110,375	226,143,321	129,973,865	2,759,606,873
7,217,796	9,935,980	5,441,462	21,573,546	92,966,680
380,146,621	468,343,146	429,247,550	285,025,492	5,668,662,983

6. 平成24年度区別収入率

税 目	東 区		博 多 区		中 央 区		南 区	
	24年	23年	24年	23年	24年	23年	24年	23年
	%	%	%	%	%	%	%	%
市 民 税	82.99	81.06	75.87	72.45	82.75	80.25	82.96	81.34
個 人	82.99	81.06	75.87	72.45	82.75	80.25	82.96	81.34
現年課税分	94.56	93.52	91.07	90.35	94.41	93.32	94.86	93.84
(現年度)	94.67	93.71	91.30	90.68	94.69	93.62	94.96	93.99
(過年度)	85.50	80.50	76.41	71.20	75.07	79.12	86.88	86.11
滞納繰越分	22.83	22.92	21.62	17.22	22.60	21.98	22.55	23.68
法 人								
現年課税分								
(現年度)								
(過年度)								
滞納繰越分								
固 定 資 産 税	96.78	96.48	97.04	96.73	97.65	97.37	95.22	94.67
固定資産税	96.78	96.48	97.04	96.73	97.65	97.37	95.22	94.67
現年課税分	98.94	98.63	99.16	98.99	99.30	99.16	98.71	98.40
(現年度)	98.94	98.63	99.17	99.00	99.30	99.18	98.72	98.40
土地家屋	98.85	98.51	99.04	98.82	99.21	99.07	98.66	98.32
償却資産	99.82	99.81	99.85	100.04	99.79	99.82	99.84	99.84
(過年度)	99.33	96.38	89.77	91.79	91.83	89.42	93.05	99.57
滞納繰越分	34.80	34.19	28.20	24.67	28.27	27.02	30.00	29.69
交 付 金								
軽自動車税	90.92	90.45	91.76	90.66	91.81	90.41	90.59	90.70
現年課税分	96.85	96.41	97.24	97.02	97.49	97.29	96.46	96.41
(現年度)	96.85	96.41	97.24	97.03	97.49	97.28	96.47	96.42
(過年度)	88.51	100.00	100.00	56.95	100.00	100.00	87.60	81.98
滞納繰越分	23.15	22.40	22.47	19.78	19.06	17.26	24.93	24.11
市たばこ税								
現年課税分								
(現年度)								
(過年度)								
滞納繰越分								
特別土地保有税	—	—	—	—	0.00	—	—	—
現年課税分	—	—	—	—	—	—	—	—
(現年度)	—	—	—	—	—	—	—	—
(過年度)	—	—	—	—	—	—	—	—
滞納繰越分	—	—	—	—	0.00	—	—	—
入 湯 税								
現年課税分								
(現年度)								
(過年度)								
滞納繰越分								
事 業 所 税								
現年課税分								
(現年度)								
(過年度)								
滞納繰越分								
都 市 計 画 税	96.49	96.15	96.62	96.28	97.33	97.05	94.96	94.35
現年課税分	98.84	98.51	99.04	98.81	99.21	99.05	98.66	98.32
(現年度)	98.85	98.51	99.04	98.82	99.21	99.07	98.66	98.32
(過年度)	95.99	90.55	63.41	77.21	54.21	44.34	99.43	89.75
滞納繰越分	34.90	34.13	28.57	25.17	28.39	27.17	30.02	29.67
市 税 合 計	93.89	93.46	94.51	93.86	95.41	94.99	91.91	91.26
現年課税分	98.11	97.74	98.36	98.17	98.65	98.47	97.76	97.35
(現年度)	98.14	97.79	98.40	98.22	98.70	98.53	97.80	97.39
(過年度)	89.93	87.42	81.32	79.13	78.59	82.52	87.74	90.14
滞納繰越分	28.16	27.90	25.03	20.94	25.15	24.30	26.00	26.49

城南区		早良区		西区		本庁		計	
24年	23年	24年	23年	24年	23年	24年	23年	24年	23年
%	%	%	%	%	%	%	%	%	%
83.42	83.74	87.09	86.18	86.82	84.26	99.61	99.60	95.65	95.10
83.42	83.74	87.09	86.18	86.82	84.26	99.68	99.62	93.96	93.15
94.06	93.83	94.89	94.61	95.83	95.41	99.91	99.91	98.20	97.96
94.29	94.13	95.09	94.87	95.97	95.56	99.91	99.91	98.27	98.05
79.76	74.61	79.89	80.27	83.62	87.42			80.60	80.30
24.04	25.25	32.23	30.70	24.93	26.33	29.15	31.80	23.97	23.32
						99.52	99.57	99.52	99.57
						100.10	100.32	100.10	100.32
						100.16	100.37	100.16	100.37
						95.48	94.78	95.48	94.78
						26.10	24.64	26.10	24.64
95.71	95.69	97.53	97.39	96.91	96.50	100.00	100.00	96.97	96.66
95.71	95.69	97.53	97.39	96.91	96.50			96.95	96.63
98.57	98.54	99.04	98.86	98.98	98.82			99.07	98.87
98.59	98.54	99.04	98.86	98.98	98.82			99.07	98.88
98.54	98.49	98.99	98.80	98.91	98.74			98.97	98.75
99.92	99.92	99.87	99.87	99.86	99.88			99.83	99.90
74.14	100.00	97.76	98.25	97.65	96.78			93.32	95.32
31.90	29.54	40.78	42.99	33.76	32.26			31.24	29.87
						100.00	100.00	100.00	100.00
90.89	90.17	94.59	95.00	93.52	92.01			91.98	91.40
97.18	96.47	97.32	97.25	98.09	97.83			97.17	96.91
97.18	96.47	97.32	97.25	98.09	97.83			97.17	96.91
100.00	100.00	88.89	100.00	76.74	100.00			94.13	87.17
24.78	23.65	40.12	47.53	20.36	20.86			24.57	23.92
						100.00	100.00	100.00	100.00
						100.00	100.00	100.00	100.00
						100.00	100.00	100.00	100.00
						—	100.00	—	100.00
						—	100.00	—	100.00
—	—	—	—	72.71	30.51			15.49	7.19
—	—	—	—	—	—			—	—
—	—	—	—	—	—			—	—
—	—	—	—	—	—			—	—
—	—	—	—	72.71	30.51			15.49	7.19
						97.97	98.31	97.97	98.31
						99.67	99.54	99.67	99.54
						99.67	99.54	99.67	99.54
						—	—	—	—
						0.00	15.70	0.00	15.70
						99.55	99.49	99.55	99.49
						99.81	99.87	99.81	99.87
						99.81	99.88	99.81	99.88
						100.00	98.74	100.00	98.74
						49.60	24.30	49.60	24.30
95.56	95.48	97.41	97.24	96.67	96.24			96.60	96.26
98.54	98.49	98.99	98.80	98.91	98.74			98.96	98.74
98.54	98.49	98.99	98.80	98.91	98.74			98.96	98.75
99.22	100.00	89.01	87.51	87.00	84.64			83.43	79.63
31.93	29.40	40.88	43.03	33.66	32.29			31.51	30.22
92.35	92.51	94.88	94.74	94.53	93.76	99.65	99.64	96.51	96.13
97.45	97.40	98.06	97.93	98.30	98.14	99.98	100.05	98.99	98.86
97.53	97.47	98.12	98.00	98.33	98.18	100.00	100.07	99.02	98.90
79.20	85.73	83.55	87.67	85.74	89.30	96.18	95.56	90.78	89.44
27.42	27.10	35.57	35.70	28.88	28.81	28.90	27.29	27.31	26.21

**平成 25 年版
福岡市 税 務 統 計**

印 刷	平成25年10月31日
発 行	平成25年10月31日
発 行 所	福 岡 市 (財政局税務部税制課)