

# 博多港統計年報

—平成24年(2012年)—



福岡市港湾局







# 凡 例

1. この統計年報は、統計法に基づく港湾調査規則（昭和26年3月10日運輸省令第13号）によって、博多港と内外諸港との間に出入りした船舶、貨物、人員及び施設の利用状況を調査した結果及び博多港に関する諸資料を収録したものです。
2. 調査区域は港湾区域内とし、この区域内に出入りした船舶、貨物、人員などを調査しました。
3. 入港船舶は、積載貨物、乗客の有無にかかわらず、総トン数5トン以上のものについて調査しました。
4. 海上出入貨物は、船舶及び“はしけ”により出入りしたものは、すべて調査対象としました。
5. 貨物数量はすべてトン単位として、原則としてフレートトンによります。すなわち、容積は1.133立方メートル（40立方フィート）、重量は1,000キログラムをもって1トンとし、容積または重量のいずれか大なる方をもって計算することを原則とします。但し、慣習上、上記の原則によらない貨物は慣習によります。
6. この統計で外国貿易とは、博多港で船積みされそのまま外国へ輸送されるもの、及び外国で船積みされそのまま博多港に輸送されたものをいい、国内の他の港で積み換えられた貨物は内国貿易としました。
7. この統計年報で用いる用語の意味は以下のとおりです。

## （1）港について

- ①仕 向 港…博多港で船積みされた貨物が、最初に船卸しされた港  
(貨物が積み換えられた港、あるいは最終船卸港のどちらかとなります。)
- ②最終船卸港…博多港で船積みされた貨物が、最終的に船卸しされた港
- ③仕 出 港…博多港で船卸しされた貨物が、直前に船積みされた港  
(貨物が積み換えられた港、あるいは最初船積港のどちらかとなります。)
- ④最初船積港…博多港で船卸しされた貨物が、最初に船積みされた港  
※なお、国・地域、都道府県についても同様に扱います。

## （2）コンテナについて

- ①TEU (Twenty-foot Equivalent Unit) :  
コンテナを数えるときの単位で、20フィートコンテナ換算個数のこと。20フィートコンテナ1個が1TEU、40フィートコンテナ1個が2TEUとなります。
- ②実入コンテナ：貨物が積載されているコンテナ
- ③空コンテナ：貨物が積載されていない空のコンテナ
- ④国際海上コンテナ：  
博多港における実質的な外国貿易コンテナ貨物（最終的に諸外国の港湾との間で取り引きされるコンテナ貨物）で、ダイレクトコンテナとフィーダーコンテナとを合わせたものになります。  
□ダイレクトコンテナ（港湾統計上は外国貿易扱い）：  
博多港と諸外国の港湾との間で直接取り引きされるコンテナ貨物です。  
□フィーダーコンテナ（港湾統計上は内国貿易扱い）：  
国内の他の港湾で積み換えられ（トランシップ）、博多港と諸外国の港湾との間で取り引きされるコンテナ貨物です。

⑤国内海上コンテナ：

国内の他の港湾との間でのみ取り引きされるコンテナ貨物で、純粋な内国貿易コンテナ貨物です。

(3) 第5章「2. 本船荷役及びけい留状況」について

この集計表では、施設ごとに、500総トン以上の船舶のけい留状況及び、うち荷役を行った船舶のけい留状況及び経岸貨物量（荷役した貨物量）を集計しています。

※船舶のうち、フェリーは除きます。

8. 統計年報で用いる符号は次のとおりです。

「0」→皆無 「…」→不詳 「-」→該当数字なし

9. 数値の単位未満は四捨五入しているため、合計の数値とその内訳の数値の計が一致しない場合があります。

10. 港湾調査規則の改正に伴う掲載内容について

① 海上出入貨物量については、昭和58年よりフェリーによる航送車両を、昭和61年より貨物輸送のために反復して使用されるコンテナ（空コンテナ）を除いて集計しています。

② 品種分類は、平成12年より従来の54品種を改めて81品種で分類しています。

③ 年次推移表における各数値については、原則として、福岡市が港湾管理者となった昭和27年以降のものについて紙面が許す範囲で掲載しています。なお、コンテナ貨物については、福岡市が独自に調査を始めた年より掲載しています。

11. 香港（ホンコン）、澳門（マカオ）については、すでに中華人民共和国に返還されていますが、便宜上、従来どおり地域として扱っていますので、中国の計には含まれていません。

12. 上屋・倉庫及び貯留場の利用状況については、博多港では、平成13年12月31日をもって調査を休止しました。

本書の掲載事項に関するお問い合わせ先

福岡市港湾局港湾総務部総務課

〒812-8620

福岡市博多区沖浜町12番1号

TEL. 092-282-7183

FAX. 092-282-7771

# 目 次

## 第1章 平成24年における博多港の港勢

1. 入港船舶	1
2. 海上出入貨物	2
2-1. 外国貿易	3
2-1-1. 輸出	3
2-1-2. 輸入	5
2-2. 内国貿易	7
2-2-1. 移出	8
2-2-2. 移入	10
3. 国際海上コンテナ取扱個数	12
3-1. 外国貿易（ダイレクト）	13
3-1-1. 輸出	13
3-1-2. 輸入	15
3-2. 内国貿易（フィーダー）	17
3-2-1. 移出	18
3-2-2. 移入	20
4. 国内海上コンテナ取扱個数	22
5. 船舶乗降人員	23

## 第2章 入港船舶

1. 年次推移表	25
----------	----

2. 航路別表	26
3. 船種別表	27
4. トン階級別及び種別／月別表	28
5. 施設別／トン階級別表	30
6. 入港最大船舶月別表	32

### 第3章 海上出入貨物

1. 年次推移表	33
2. 品種別取扱量	34
3-1. 輸移出（最終船卸港別／品種別）表	35
3-2. 輸移入（最初船積港別／品種別）表	99

### 第4章 コンテナ取扱個数

1-1. 国際海上コンテナ取扱個数年次推移表【実入＋空】	175
1-2.                    "                    【実入】	176
1-3.                    "                    【空】	177
2-1. 国内海上コンテナ取扱個数年次推移表【実入＋空】	175
2-2.                    "                    【実入】	176
2-3.                    "                    【空】	177

### 第5章 荷役状況

1-1. 荒津地区 品種別取扱量	179
1-2. 博多漁港区域 品種別取扱量	180
1-3. 須崎ふ頭 品種別取扱量	181
1-4. 博多ふ頭 品種別取扱量	182



1-5. 中央ふ頭 品種別取扱量	183
1-6. 東浜ふ頭 品種別取扱量	184
1-7. 箱崎ふ頭 品種別取扱量	185
1-8. 香椎パークポート 品種別取扱量	186
1-9. アイランドシティ 品種別取扱量	187
1-10. 西戸崎地区 品種別取扱量	188
2. 本船荷役及びけい留状況	189

## 第6章 船舶乗降人員

1. 年次推移表	191
2. 航路別表	192

## 第7章 フェリー航送車両

1-1. 移出（港別／車種別）表	195
1-2. 移入（港別／車種別）表	197

## 参考資料

博多港全体図	199
--------	-----

# 第1章 平成24年における博多港の港勢



# 1. 入港船舶

入港船舶数は31,052隻(前年比99.6%)・総トン数は6,166万総トン(同102.9%)であった。これを外内航別に見ると、外航は隻数5,148隻(同104.1%)・総トン数4,360万総トン(同102.2%)、内航は隻数25,904隻(同98.7%)・総トン数1,806万総トン(同104.4%)であった。(図-1、表-1参照)

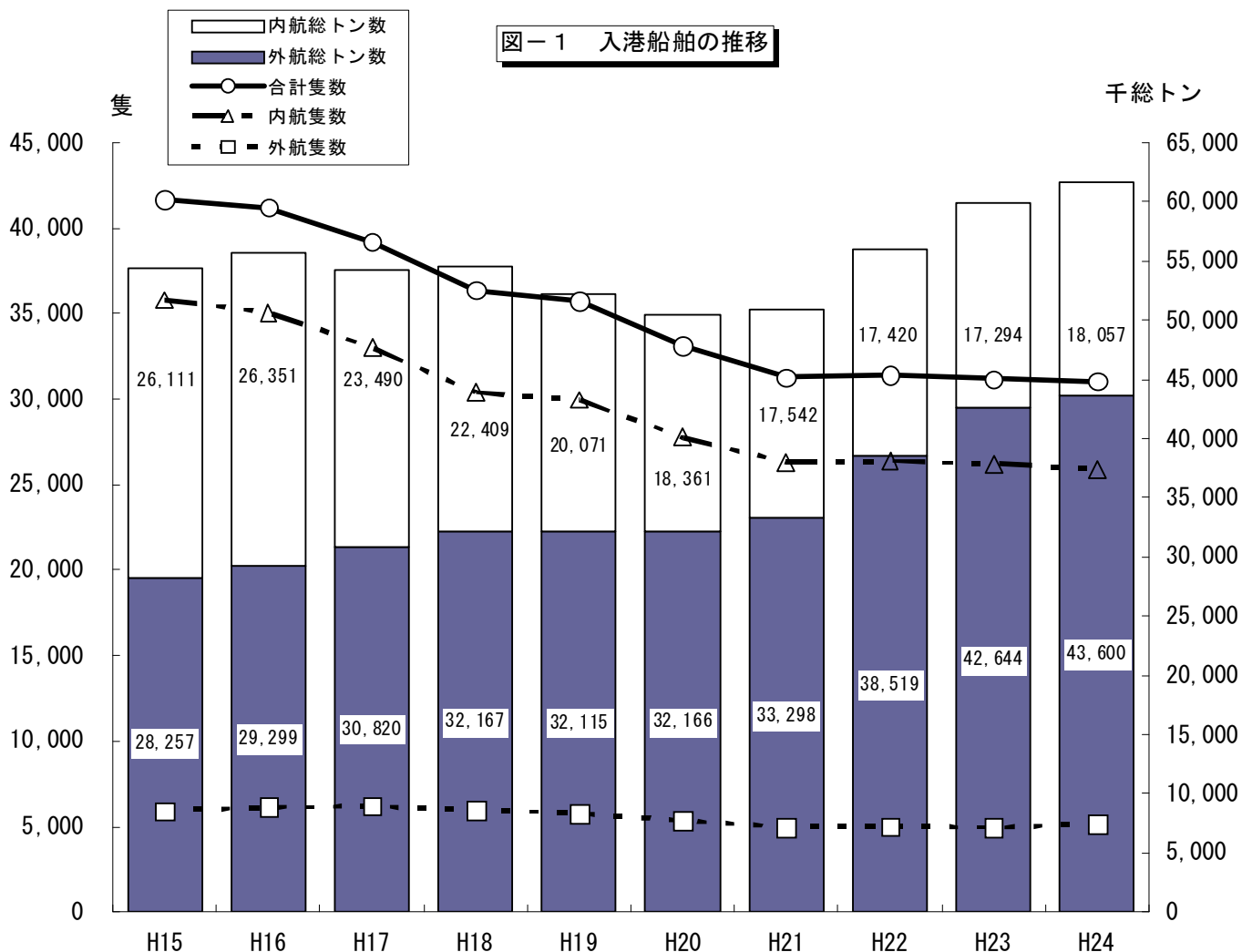


表-1 入港船舶の推移

(単位：隻、総トン)

区分	平成20年	平成21年		平成22年		平成23年		平成24年	
	数量	数量	前年比	数量	前年比	数量	前年比	数量	前年比
外航 隻数	5,345	4,958	92.8%	5,018	101.2%	4,943	98.5%	5,148	104.1%
外航 総トン数	32,165,936	33,297,945	103.5%	38,518,570	115.7%	42,644,113	110.7%	43,600,490	102.2%
内航 隻数	27,763	26,319	94.8%	26,375	100.2%	26,234	99.5%	25,904	98.7%
内航 総トン数	18,360,835	17,541,738	95.5%	17,419,558	99.3%	17,294,385	99.3%	18,056,661	104.4%
総 隻数	33,108	31,277	94.5%	31,393	100.4%	31,177	99.3%	31,052	99.6%
総 総トン数	50,526,771	50,839,683	100.6%	55,938,128	110.0%	59,938,498	107.2%	61,657,151	102.9%

## 2. 海上出入貨物

海上出入貨物量は、外国貿易 1,830 万トン(前年比 99.2%)、内国貿易 1,406 万トン(同 106.1%)であり、総貨物量は 3,235 万トン(同 102.1%)であった。出入別の割合及びその貨物量を見ると、輸移出は 33.4%・1,081 万トン、輸移入は 66.6%・2,154 万トンとなっており、博多港が輸移入中心の港湾であることを示している。(図-2、表-2、表-3 参照)

図-2 海上出入貨物量の推移

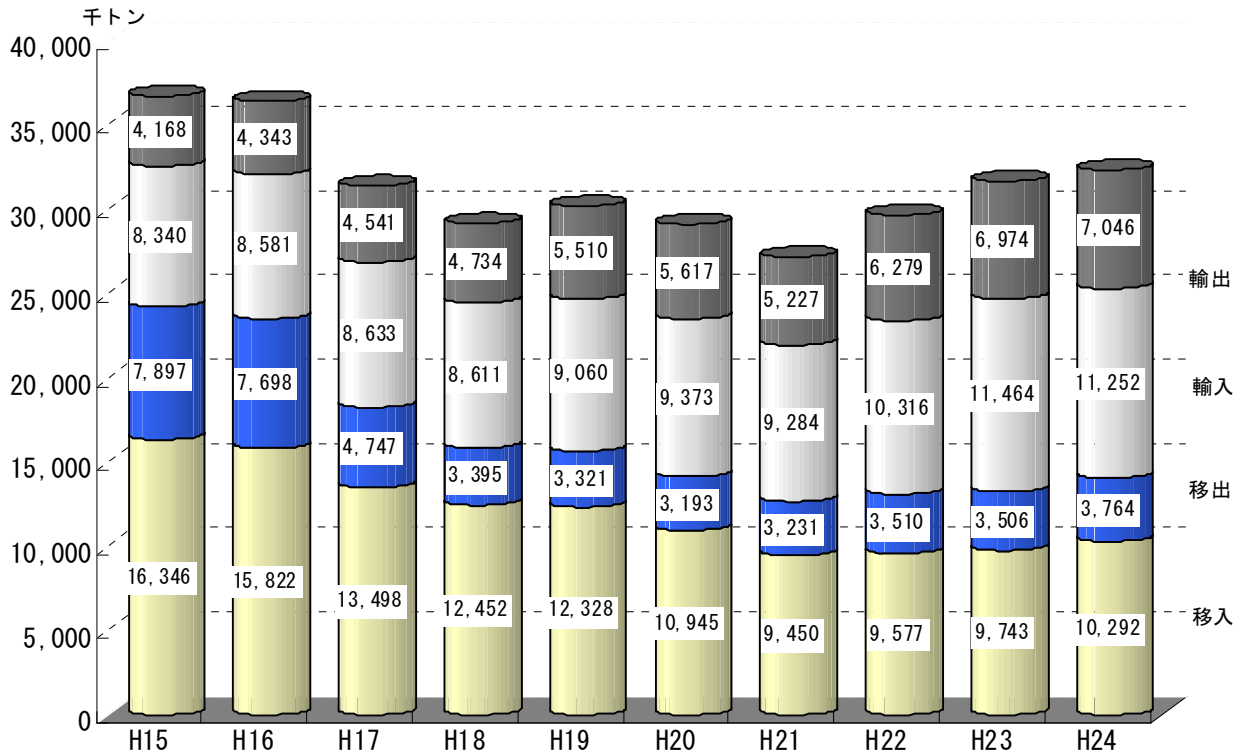


表-2 海上出入貨物量の推移

区分	平成20年		平成21年		平成22年		平成23年		平成24年		
	数量	前年比	数量	前年比	数量	前年比	数量	前年比	数量	前年比	
外国貿易	輸出	5,616,927	93.0%	5,226,504	93.0%	6,278,546	120.1%	6,973,951	111.1%	7,046,473	101.0%
	輸入	9,373,026	99.0%	9,283,502	99.0%	10,316,339	111.1%	11,464,392	111.1%	11,251,626	98.1%
	計	14,989,953	96.8%	14,510,006	96.8%	16,594,885	114.4%	18,438,343	111.1%	18,298,099	99.2%
内国貿易	移出	3,192,656	101.2%	3,230,667	101.2%	3,509,562	108.6%	3,506,250	99.9%	3,763,569	107.3%
	移入	10,944,944	86.3%	9,450,175	86.3%	9,576,798	101.3%	9,743,069	101.7%	10,292,461	105.6%
	計	14,137,600	89.7%	12,680,842	89.7%	13,086,360	103.2%	13,249,319	101.2%	14,056,030	106.1%
総数	輸移出	8,809,583	96.0%	8,457,171	96.0%	9,788,108	115.7%	10,480,201	107.1%	10,810,042	103.1%
	輸移入	20,317,970	92.2%	18,733,677	92.2%	19,893,137	106.2%	21,207,461	106.6%	21,544,087	101.6%
	計	29,127,553	93.4%	27,190,848	93.4%	29,681,245	109.2%	31,687,662	106.8%	32,354,129	102.1%

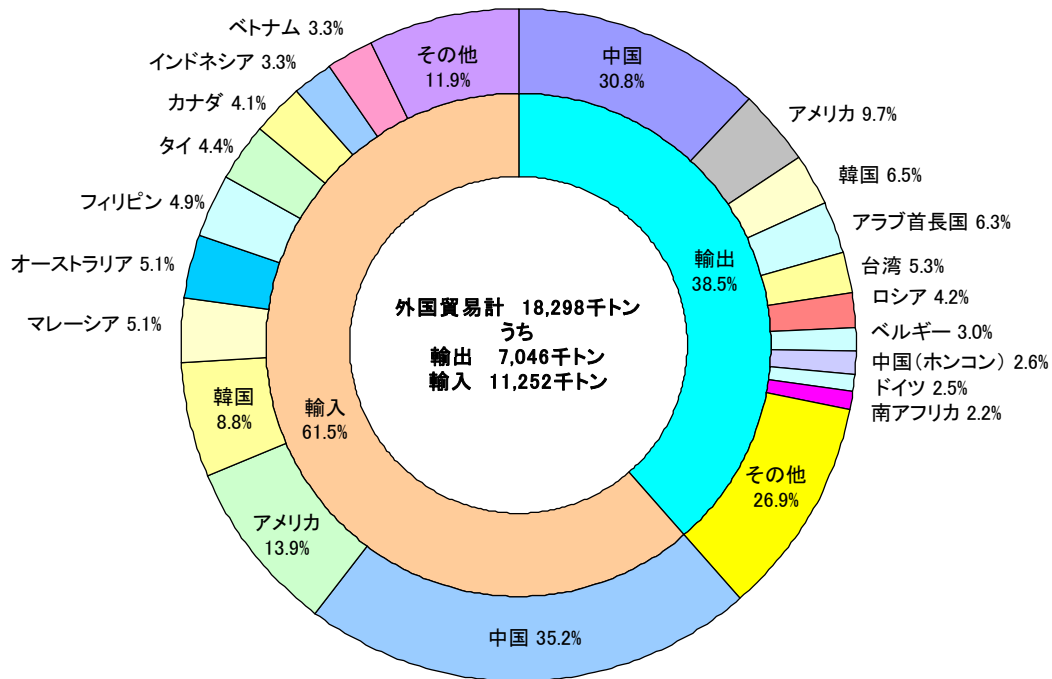
※フェリー(自動車航送船)による航送車両トン数は含まない。

表-3 フェリー(自動車航送船)による航送車両トン数の推移

区分	平成20年		平成21年		平成22年		平成23年		平成24年	
	数量	前年比	数量	前年比	数量	前年比	数量	前年比	数量	前年比
移出	985,265	93.3%	919,185	93.3%	959,205	104.4%	911,615	95.0%	867,675	95.2%
移入	1,018,275	95.5%	972,250	95.5%	1,001,800	103.0%	944,785	94.3%	882,285	93.4%
計	2,003,540	94.4%	1,891,435	94.4%	1,961,005	103.7%	1,856,400	94.7%	1,749,960	94.3%

## 2-1. 外国貿易

図-3 外国貿易(輸出入相手国・地域別)



### 2-1-1. 輸出

#### (1)貨物量

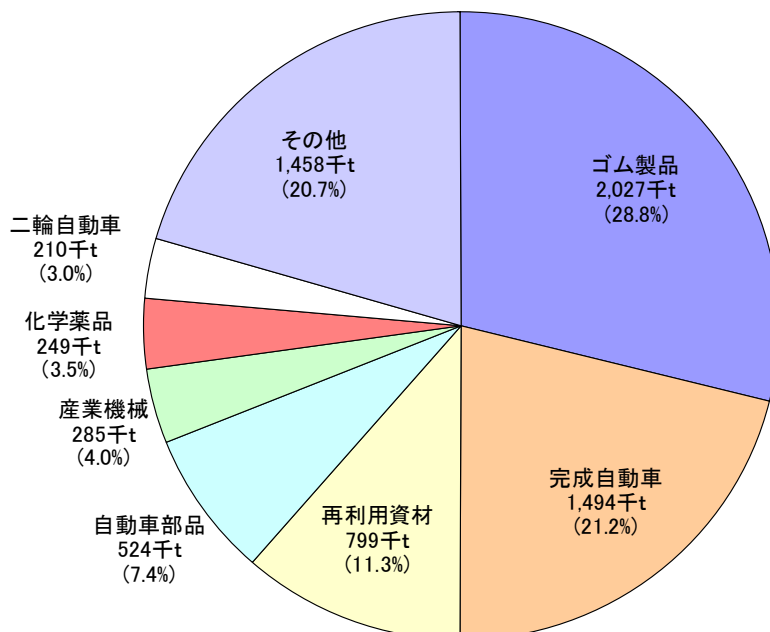
輸出貨物量は7,046千トン(前年比 101.0%)であり、外国貿易の38.5%を占めている。

〈図-3、表-2 参照〉

#### (2)品種別

輸出貨物量7,046千トンのうち「ゴム製品」が2,027千トン(構成比 28.8%)、「完成自動車」が1,494千トン(同 21.2%)、「再利用資材」が799千トン(同 11.3%)であった。〈図-4・5、表-4 参照〉

図-4 輸出 7,046千トン




表－4 輸出 品種別取扱量（上位7品種）

（単位：トン）

順位	品 種	平成24年	構成比	平成23年	構成比	同期増減	同期比
1	ゴム製品	2,027,464	28.8%	2,315,503	33.2%	▲ 288,039	87.6%
2	完成自動車	1,494,284	21.2%	1,254,882	18.0%	239,402	119.1%
3	再利用資材	798,723	11.3%	737,535	10.6%	61,188	108.3%
4	自動車部品	524,477	7.4%	523,148	7.5%	1,329	100.3%
5	産業機械	284,785	4.0%	345,298	5.0%	▲ 60,513	82.5%
6	化学薬品	249,184	3.5%	196,488	2.8%	52,696	126.8%
7	二輪自動車	209,511	3.0%	216,844	3.1%	▲ 7,333	96.6%
	上記以外その他	1,458,045	20.7%	1,384,253	19.8%	73,792	105.3%
	合 計	7,046,473	100.0%	6,973,951	100.0%	72,522	101.0%

図－5 輸出上位7品種の相手国・地域



### (3)主要国・地域別

輸出相手国・地域別では、中国が2,173千トン(構成比30.8%)、アメリカが683千トン(同9.7%)、韓国が455千トン(同6.5%)、以下アラブ首長国、台湾と続いている。(図－3、表－5参照)

表－５ 輸 出 国・地域別取扱量（上位10ヵ国・地域）

（単位：トン）

順位	最終船卸国・地域名	平成24年	構成比	平成23年	構成比	増減	前年比
1	中国	2,173,314	30.8%	1,902,065	27.3%	271,249	114.3%
2	アメリカ	682,980	9.7%	734,700	10.5%	▲ 51,720	93.0%
3	韓国	454,933	6.5%	440,296	6.3%	14,637	103.3%
4	アラブ首長国	447,354	6.3%	409,188	5.9%	38,166	109.3%
5	台湾	373,978	5.3%	345,649	5.0%	28,329	108.2%
6	ロシア	296,792	4.2%	322,317	4.6%	▲ 25,525	92.1%
7	ベルギー	210,558	3.0%	251,271	3.6%	▲ 40,713	83.8%
8	中国（ホンコン）	182,009	2.6%	212,741	3.1%	▲ 30,732	85.6%
9	ドイツ	172,771	2.5%	253,730	3.6%	▲ 80,959	68.1%
10	南アフリカ	156,668	2.2%	160,091	2.3%	▲ 3,423	97.9%
	上記以外その他	1,895,116	26.9%	1,941,903	27.8%	▲ 46,787	97.6%
	合 計	7,046,473	100.0%	6,973,951	100.0%	72,522	101.0%

## 2-1-2. 輸入

### (1)貨物量

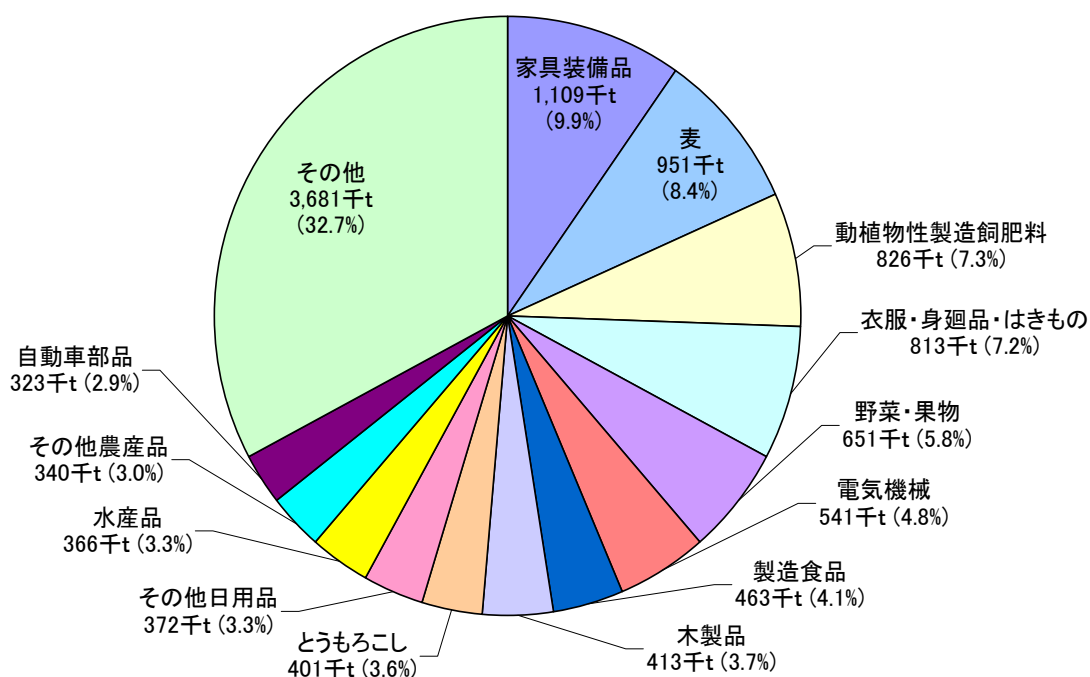
輸入貨物量は11,252千トン（前年比 98.1%）であり、外国貿易の61.5%を占めている。

〈図－3、表－2 参照〉

### (2)品種別

輸入貨物量11,252千トンのうち「家具装備品」が1,109千トン（構成比 9.9%）、「麦」が951千トン（同 8.4%）、「動植物性製造飼肥料」が826千トン（同 7.3%）であった。〈図－6・7、表－6 参照〉

図－6 輸入 11,252千トン



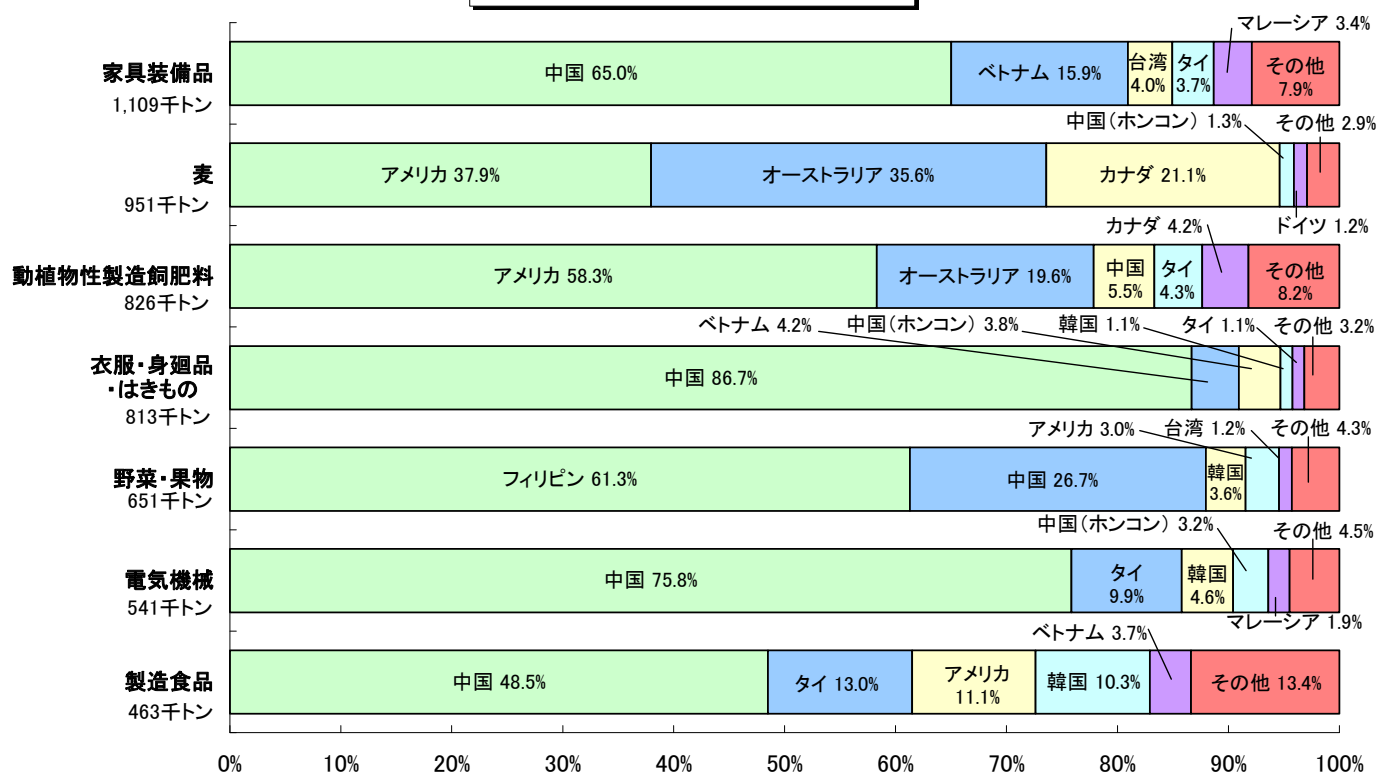


表－6 輸入 品種別取扱量（上位7品種）

（単位：トン）

順位	品 種	平成24年	構成比	平成23年	構成比	増減	前年比
1	家具装備品	1,109,329	9.9%	1,164,383	10.2%	▲ 55,054	95.3%
2	麦	950,579	8.4%	1,001,629	8.7%	▲ 51,050	94.9%
3	動植物性製造飼肥料	826,398	7.3%	937,600	8.2%	▲ 111,202	88.1%
4	衣服・身廻品・はきもの	812,954	7.2%	744,946	6.5%	68,008	109.1%
5	野菜・果物	651,473	5.8%	607,105	5.3%	44,368	107.3%
6	電気機械	541,183	4.8%	530,248	4.6%	10,935	102.1%
7	製造食品	462,993	4.1%	439,130	3.8%	23,863	105.4%
	上記以外その他	5,896,717	52.4%	6,039,351	52.7%	▲ 142,634	97.6%
	合 計	11,251,626	100.0%	11,464,392	100.0%	▲ 212,766	98.1%

図－7 輸入上位7品種の相手国・地域



### (3)主要国・地域別

輸入相手国・地域別では、中国が3,965千トン(構成比 35.2%)、アメリカが1,565千トン(同 13.9%)、韓国が986千トン(同 8.8%)、以下マレーシア、オーストラリアと続いている。(図－3、表－7 参照)

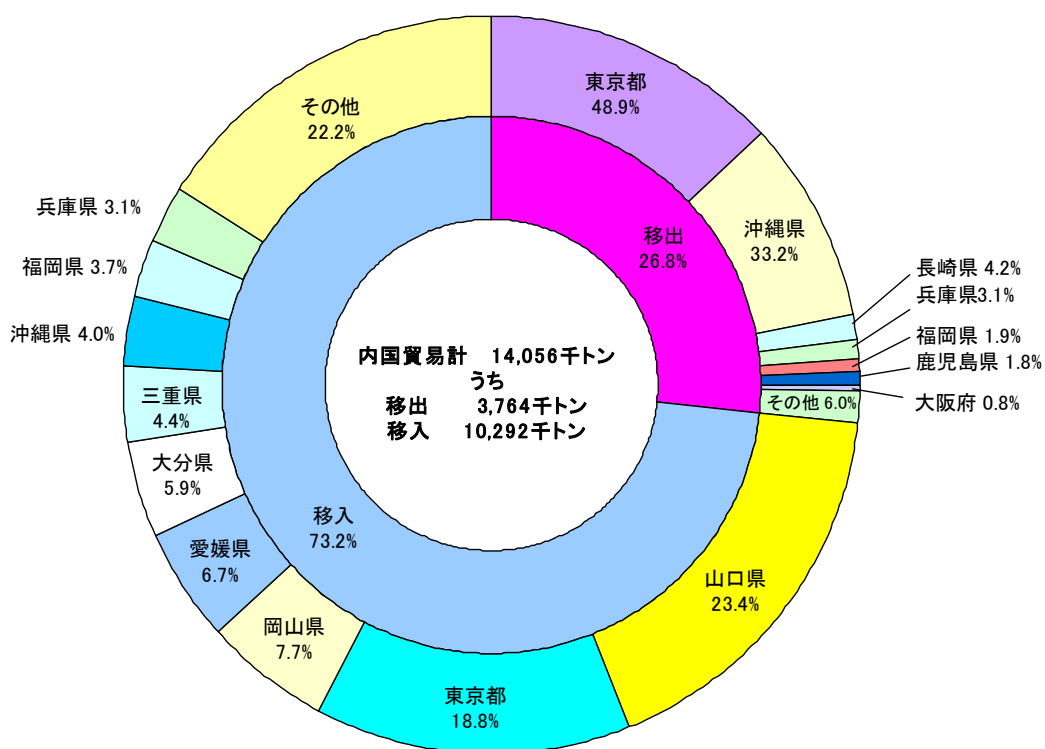
表-7 輸入 国・地域別取扱量（上位10カ国・地域）

（単位：トン）

順位	最初船積国・地域名	平成24年	構成比	平成23年	構成比	増減	前年比
1	中国	3,965,176	35.2%	3,696,961	32.2%	268,215	107.3%
2	アメリカ	1,564,598	13.9%	1,814,614	15.8%	▲ 250,016	86.2%
3	韓国	986,127	8.8%	967,582	8.4%	18,545	101.9%
4	マレーシア	575,935	5.1%	603,250	5.3%	▲ 27,315	95.5%
5	オーストラリア	570,591	5.1%	623,171	5.4%	▲ 52,580	91.6%
6	フィリピン	556,268	4.9%	528,665	4.6%	27,603	105.2%
7	タイ	489,518	4.4%	513,583	4.5%	▲ 24,065	95.3%
8	カナダ	464,137	4.1%	443,229	3.9%	20,908	104.7%
9	インドネシア	373,376	3.3%	376,906	3.3%	▲ 3,530	99.1%
10	ベトナム	371,961	3.3%	349,680	3.1%	22,281	106.4%
	上記以外その他	1,333,939	11.9%	1,546,751	13.5%	▲ 212,812	86.2%
	合 計	11,251,626	100.0%	11,464,392	100.0%	▲ 212,766	98.1%

## 2-2. 内国貿易

図-8 内国貿易(移出相手都道府県別)



※ 図-8・10・12及び表-9・11については、仕出・仕向港都道府県に基づく集計である。

## 2-2-1. 移出

### (1)貨物量

移出貨物量は3,764千トン(前年比 107.3%)であり、内国貿易の26.8%を占めている。

〈表-2、図-8 参照〉

### (2)品種別

移出貨物量3,764千トンのうち「その他輸送機械」が732千トン(構成比 19.4%)、「取合せ品」が638千トン(同 17.0%)、「完成自動車」が619千トン(同 16.4%)であった。〈図-9・10、表-8 参照〉

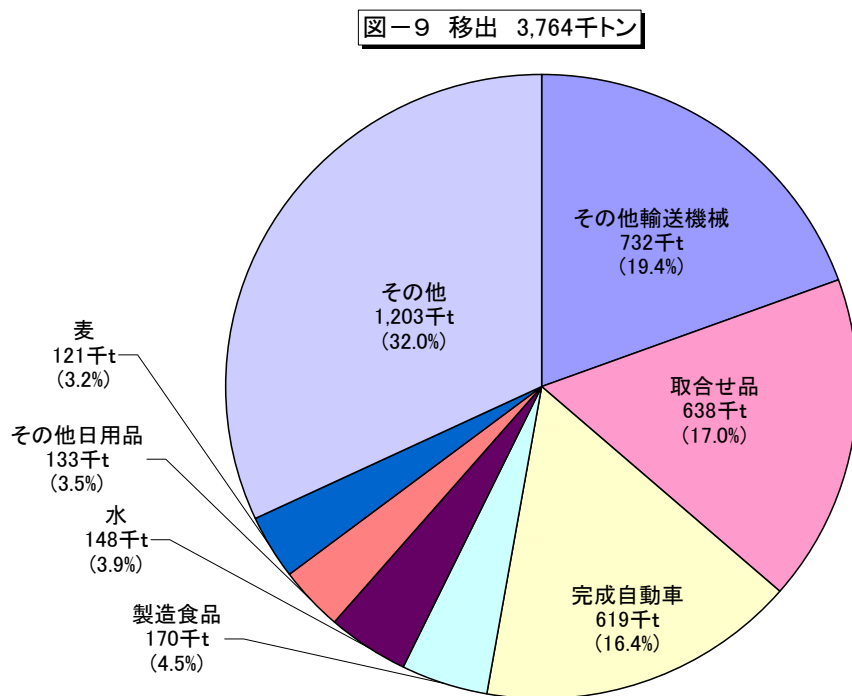
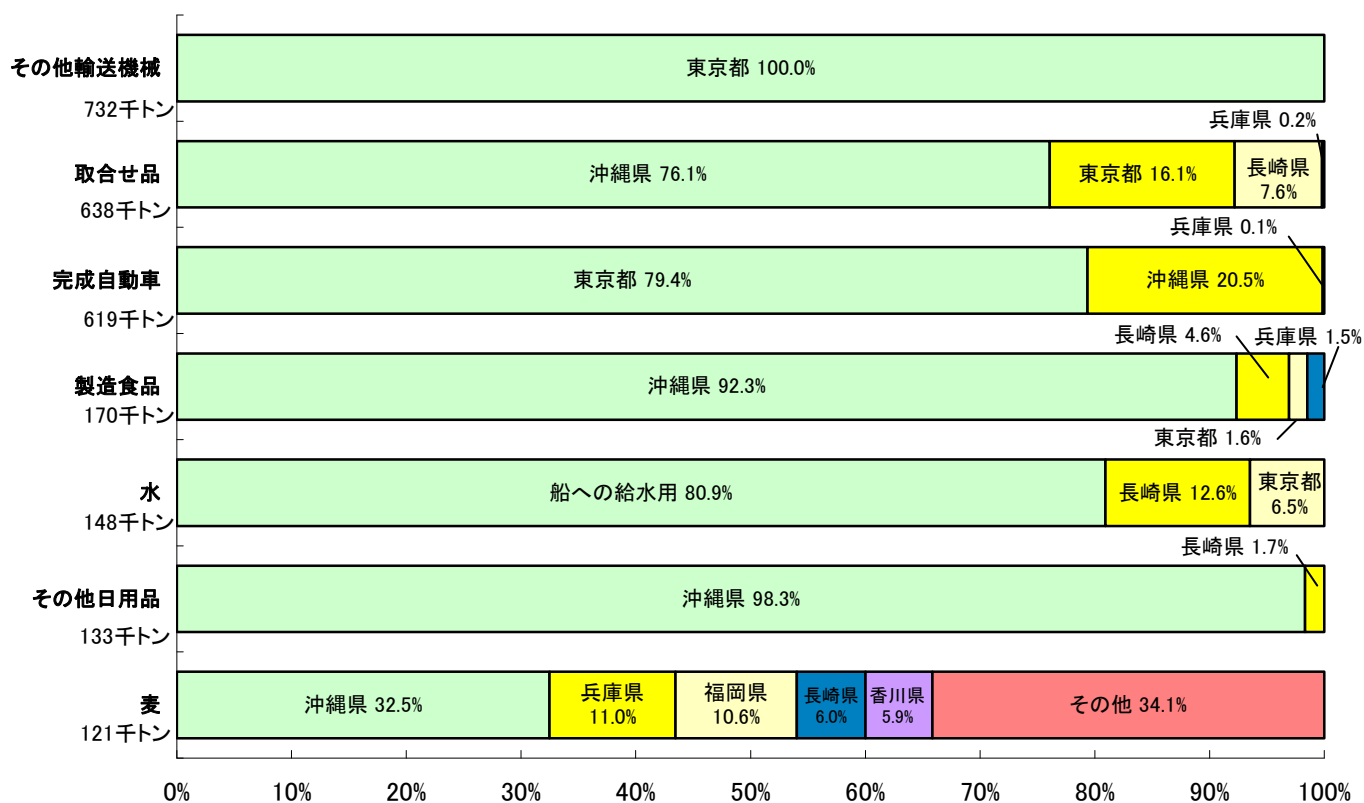


表-8 移出 品種別取扱量 (上位7品種)

(単位：トン)

順位	品 種	平成24年	構成比	平成23年	構成比	増減	前年比
1	その他輸送機械	731,710	19.4%	576,800	16.5%	154,910	126.9%
2	取合せ品	638,239	17.0%	636,145	18.1%	2,094	100.3%
3	完成自動車	618,826	16.4%	493,484	14.1%	125,342	125.4%
4	製造食品	169,986	4.5%	173,400	4.9%	▲ 3,414	98.0%
5	水	147,823	3.9%	134,261	3.8%	13,562	110.1%
6	その他日用品	133,392	3.5%	134,190	3.8%	▲ 798	99.4%
7	麦	120,853	3.2%	164,172	4.7%	▲ 43,319	73.6%
	上記以外その他	1,202,740	32.0%	1,193,798	34.0%	8,942	100.7%
	合 計	3,763,569	100.0%	3,506,250	100.0%	257,319	107.3%

図-10 移出上位7品種の相手都道府県



### (3)主要都道府県別

移出相手都道府県別では、東京都が1,842千トン(構成比48.9%)、沖縄県が1,251千トン(同33.2%)、長崎県が157千トン(同4.2%)、以下兵庫県、福岡県内と続いている。(図-8、表-9参照)

表-9 移出 都道府県別取扱量(上位7都道府県)

(単位:トン)

順位	仕向都道府県名	平成24年	構成比	平成23年	構成比	増減	前年比
1	東京都	1,841,891	48.9%	1,539,953	43.9%	301,938	119.6%
2	沖縄県	1,250,537	33.2%	1,211,651	34.6%	38,886	103.2%
3	長崎県	157,401	4.2%	154,021	4.4%	3,380	102.2%
4	兵庫県	118,142	3.1%	118,491	3.4%	▲ 349	99.7%
5	福岡県	70,409	1.9%	105,846	3.0%	▲ 35,437	66.5%
6	鹿児島県	68,229	1.8%	77,992	2.2%	▲ 9,763	87.5%
7	大阪府	30,389	0.8%	34,353	1.0%	▲ 3,964	88.5%
	上記以外その他	226,571	6.0%	263,943	7.5%	▲ 37,372	85.8%
	合計	3,763,569	100.0%	3,506,250	100.0%	257,319	107.3%

## 2-2-2. 移入

### (1)貨物量

移入貨物量は10,292千トン(前年比105.6%)であり、内国貿易の73.2%を占めている。

(表-2、図-8 参照)

### (2)品種別

移入貨物量10,292千トンのうち「石油製品」が3,985千トン(構成比38.7%)、「完成自動車」が1,481千トン(同14.4%)、「砂利・砂」が1,124千トン(同10.9%)であった。(図-11・12、表-10 参照)

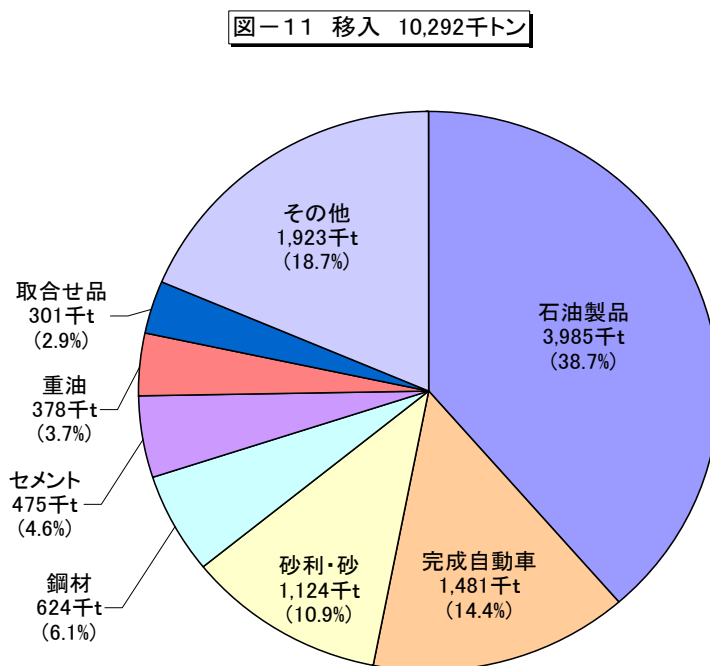
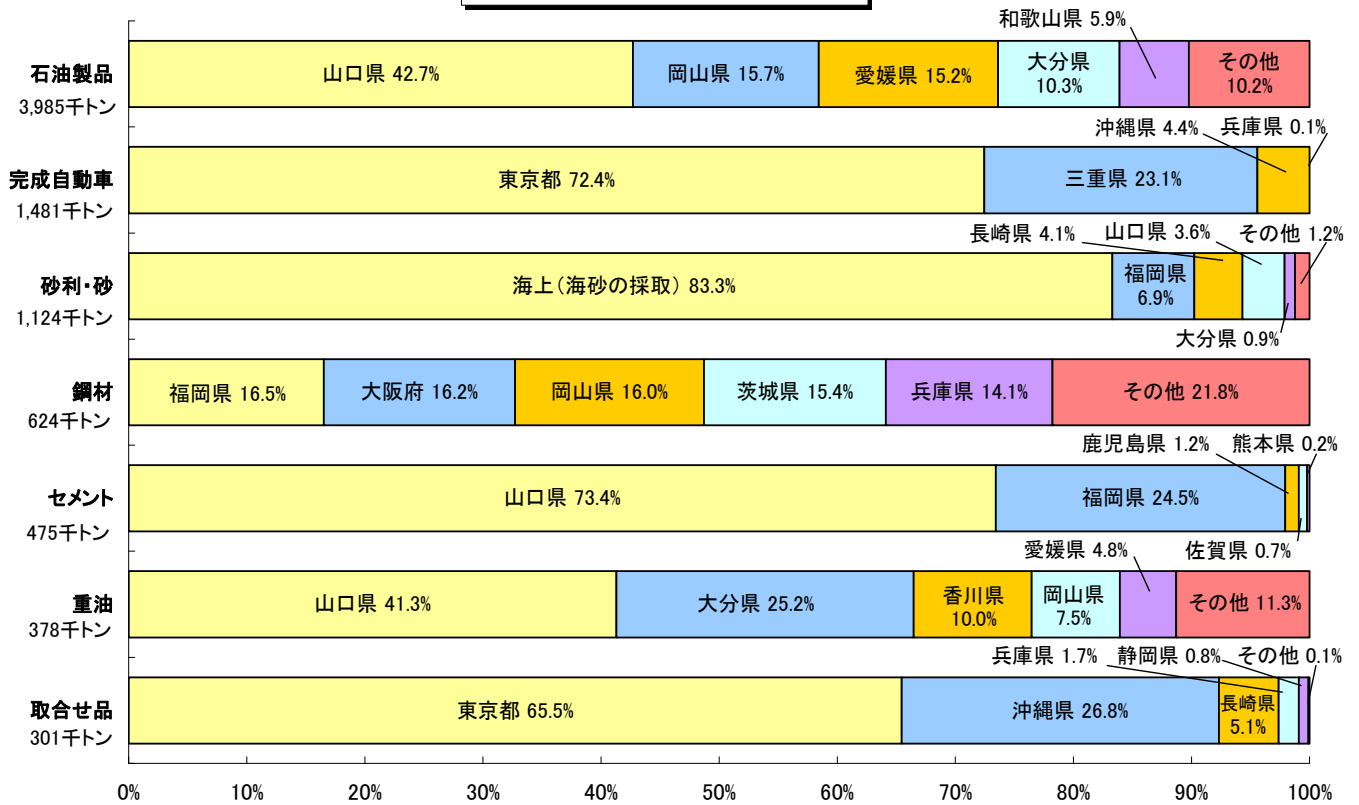


表-10 移入 品種別取扱量 (上位7品種)

(単位: トン)

順位	品 種	平成24年	構成比	平成23年	構成比	増減	前年比
1	石油製品	3,984,564	38.7%	3,973,709	40.8%	10,855	100.3%
2	完成自動車	1,481,447	14.4%	1,314,745	13.5%	166,702	112.7%
3	砂利・砂	1,124,195	10.9%	1,065,348	10.9%	58,847	105.5%
4	鋼材	624,294	6.1%	504,886	5.2%	119,408	123.7%
5	セメント	475,439	4.6%	449,279	4.6%	26,160	105.8%
6	重油	378,089	3.7%	398,890	4.1%	▲ 20,801	94.8%
7	取合せ品	301,087	2.9%	259,662	2.7%	41,425	116.0%
	上記以外その他	1,923,346	18.7%	1,776,550	18.2%	146,796	108.3%
	合 計	10,292,461	100.0%	9,743,069	100.0%	549,392	105.6%

図-12 移入上位7品種の相手都道府県



### (3)主要都道府県別

移入相手都道府県別では、山口県が2,409千トン(構成比 23.4%)、東京都が1,939千トン(同 18.8%)、岡山県が791千トン(同 7.7%)、以下愛媛県、大分県と続いている。(図-8、表-11 参照)

表-11 移入 都道府県別取扱量 (上位7都道府県)

(単位: トン)

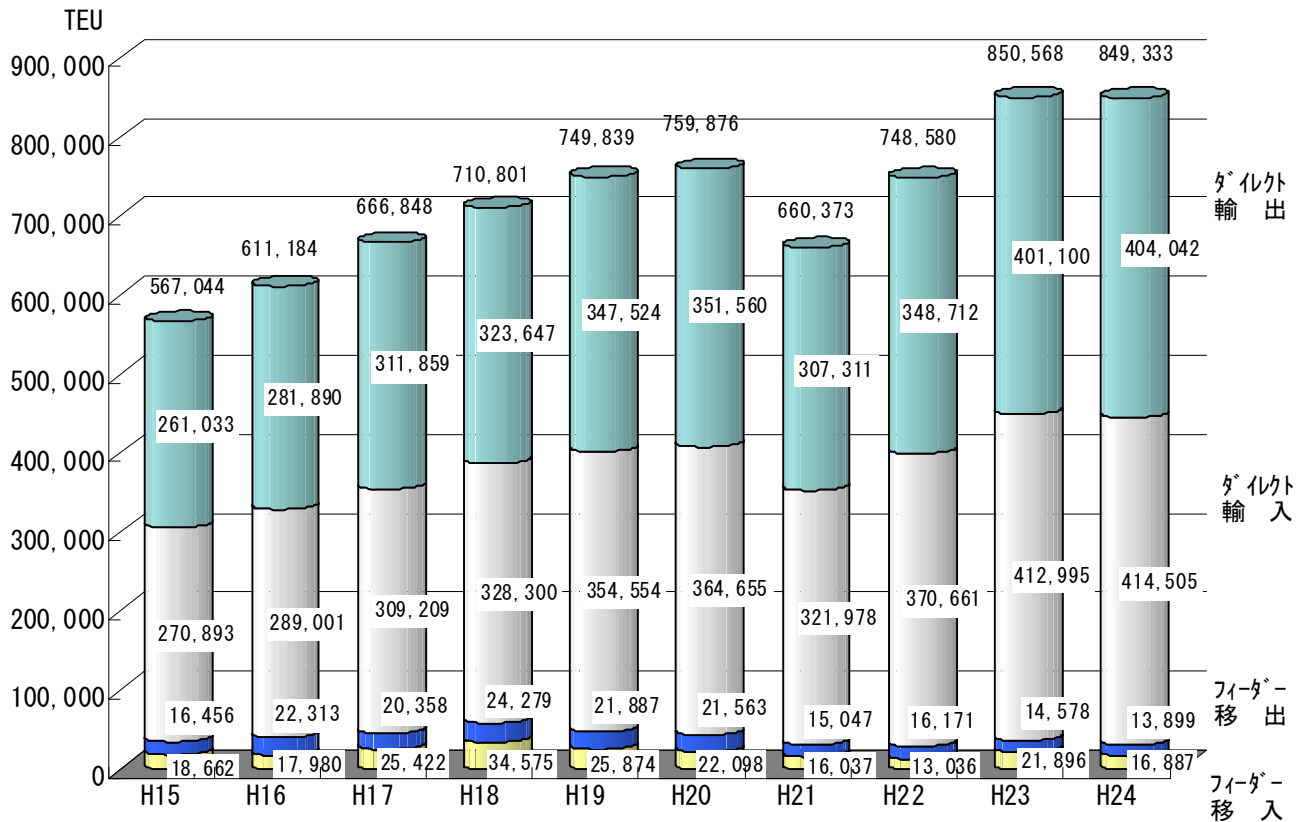
順位	仕出都道府県名	平成24年	構成比	平成23年	構成比	増減	前年比
1	山口県	2,409,066	23.4%	2,757,996	28.3%	▲ 348,930	87.3%
2	東京都	1,939,499	18.8%	1,619,275	16.6%	320,224	119.8%
3	岡山県	791,026	7.7%	850,468	8.7%	▲ 59,442	93.0%
4	愛媛県	694,516	6.7%	587,883	6.0%	106,633	118.1%
5	大分県	610,422	5.9%	509,670	5.2%	100,752	119.8%
6	三重県	455,709	4.4%	331,891	3.4%	123,818	137.3%
7	沖縄県	408,921	4.0%	318,448	3.3%	90,473	128.4%
	上記以外その他	2,983,302	29.0%	2,767,438	28.4%	215,864	107.8%
	合計	10,292,461	100.0%	9,743,069	100.0%	549,392	105.6%

### 3. 国際海上コンテナ取扱個数

国際海上コンテナ取扱個数は、849,333TEU(前年比 99.9%)であった。なお、ダイレクトコンテナは818,547 TEU(同 100.5%)、フィーダーコンテナは30,786TEU(同 84.4%)であった。

〈図－13、表－12 参照〉

図－13 国際海上コンテナ取扱個数の推移



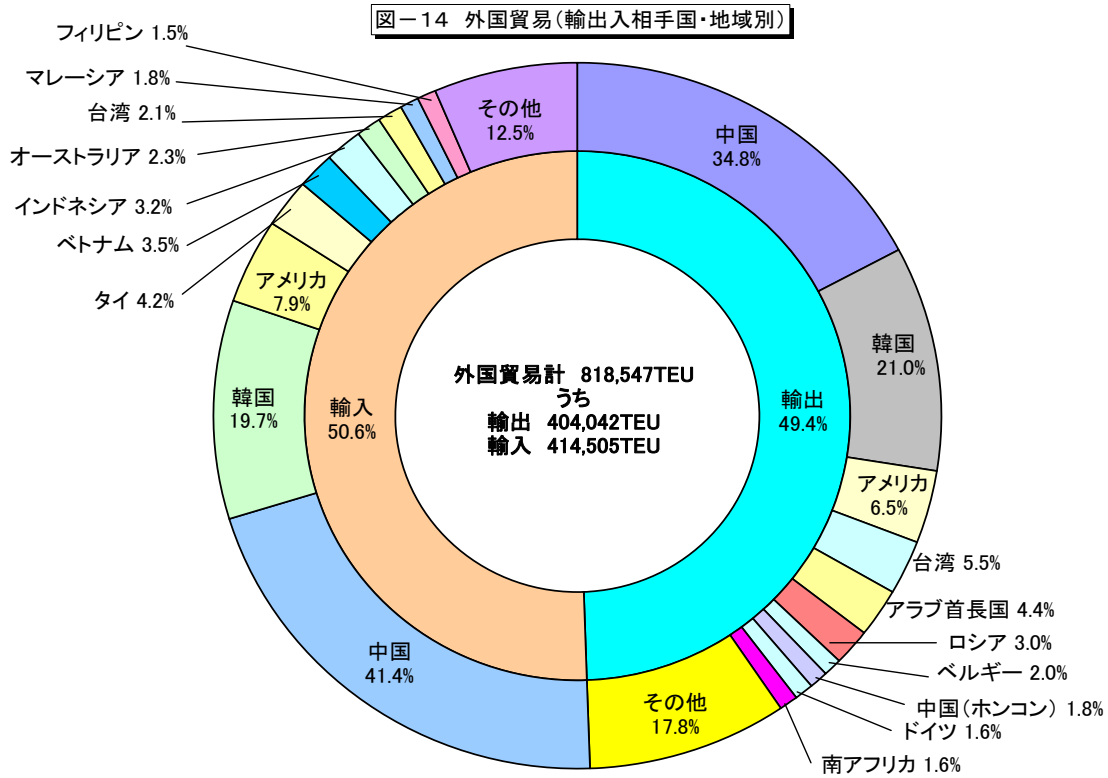
表－12 国際海上コンテナ取扱個数の推移

(単位: TEU)

区分		平成20年		平成21年		平成22年		平成23年		平成24年	
		数量	数量	前年比	数量	前年比	数量	前年比	数量	前年比	
外国貿易 (ダイレクト)	輸出	351,560	307,311	87.4%	348,712	113.5%	401,100	115.0%	404,042	100.7%	
	輸入	364,655	321,978	88.3%	370,661	115.1%	412,995	111.4%	414,505	100.4%	
	計	716,215	629,289	87.9%	719,373	114.3%	814,094	113.2%	818,547	100.5%	
内国貿易 (フィーダー)	移出	21,563	15,047	69.8%	16,171	107.5%	14,578	90.1%	13,899	95.3%	
	移入	22,098	16,037	72.6%	13,036	81.3%	21,896	168.0%	16,887	77.1%	
	計	43,661	31,084	71.2%	29,207	94.0%	36,474	124.9%	30,786	84.4%	
総数	輸移出	373,123	322,358	86.4%	364,883	113.2%	415,678	113.9%	417,941	100.5%	
	輸移入	386,753	338,016	87.4%	383,697	113.5%	434,891	113.3%	431,392	99.2%	
	計	759,876	660,373	86.9%	748,580	113.4%	850,568	113.6%	849,333	99.9%	

※ 実入コンテナと空コンテナの合計値。

### 3-1. 外国貿易(ダイレクト)



#### 3-1-1. 輸出

##### (1)コンテナ取扱個数

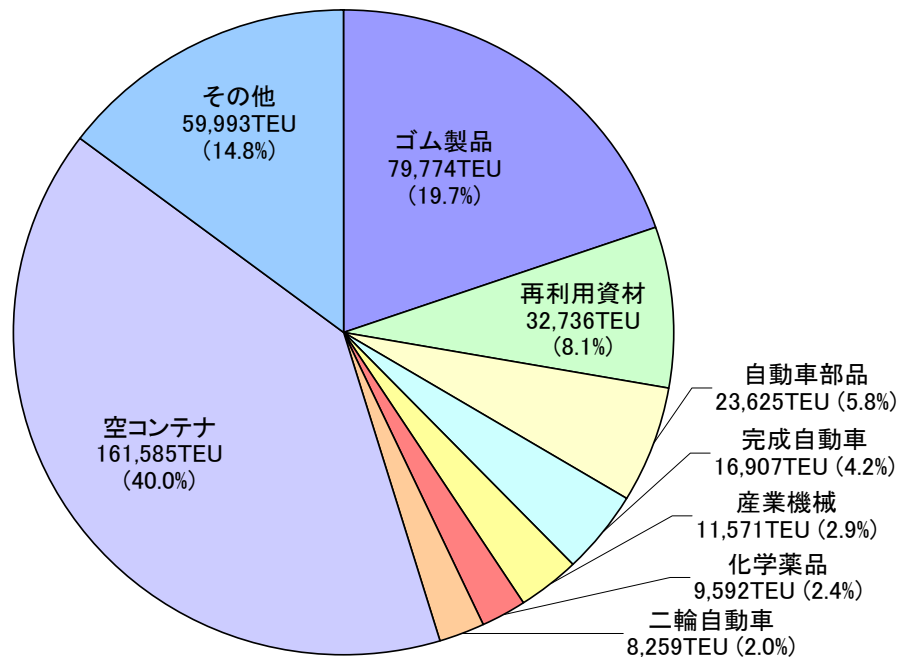
輸出コンテナ取扱個数は404,042TEU(前年比100.7%)であり、外国貿易の49.4%を占めている。

〈図-14、表-12 参照〉

##### (2)品種別

輸出コンテナ取扱個数404,042TEUのうち「ゴム製品」が79,774TEU(構成比19.7%)、「再利用資材」が32,736TEU(同8.1%)、「自動車部品」が23,625TEU(同5.8%)であった。〈図-15・16、表-13 参照〉

図-15 輸出 404,042TEU



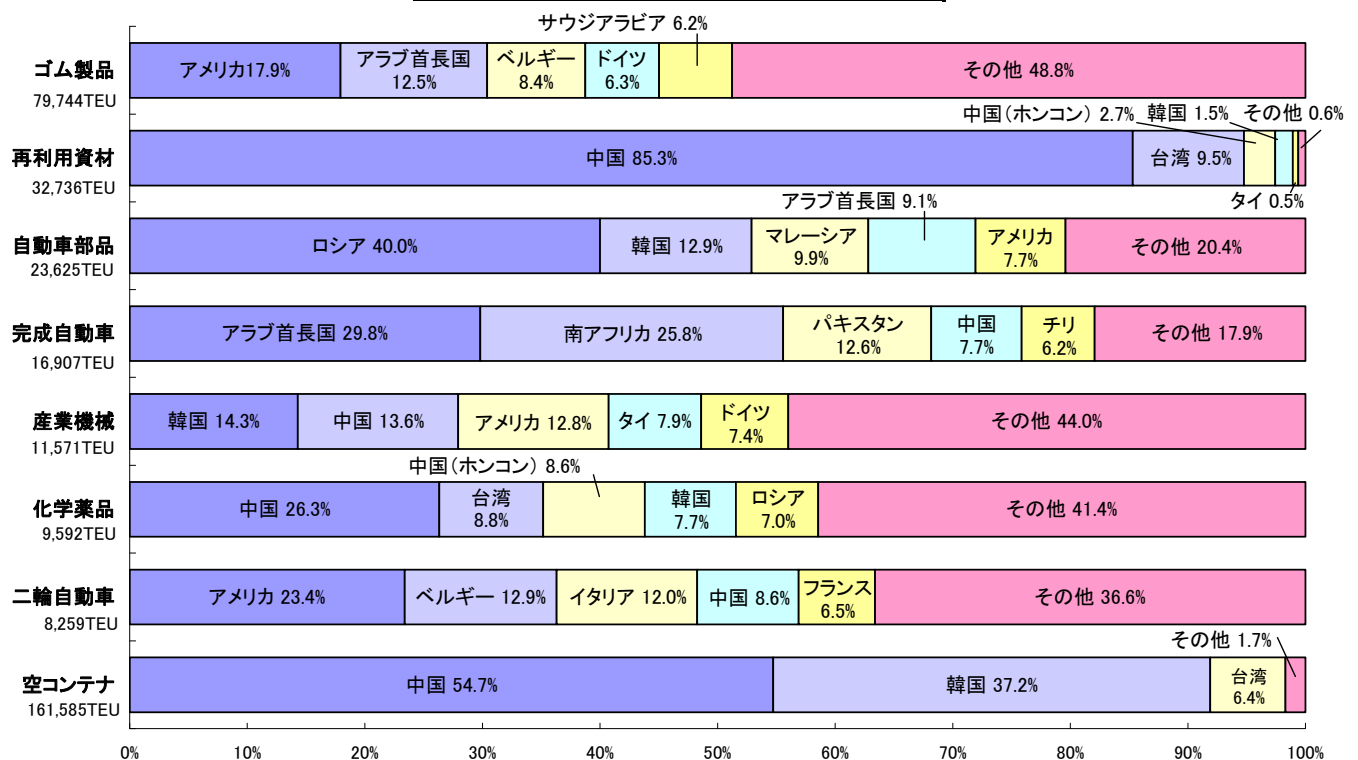


表－１３ 輸出 品種別コンテナ取扱個数（上位7品種及び空コンテナ）

（単位：TEU）

順位	品 種	平成24年	構成比	平成23年	構成比	同期増減	同期比
1	ゴム製品	79,774	19.7%	90,938	22.7%	▲ 11,164	87.7%
2	再利用資材	32,736	8.1%	30,112	7.5%	2,624	108.7%
3	自動車部品	23,625	5.8%	21,453	5.3%	2,172	110.1%
4	完成自動車	16,907	4.2%	14,125	3.5%	2,782	119.7%
5	産業機械	11,571	2.9%	14,071	3.5%	▲ 2,500	82.2%
6	化学薬品	9,592	2.4%	7,565	1.9%	2,027	126.8%
7	二輪自動車	8,259	2.0%	8,336	2.1%	▲ 78	99.1%
	空コンテナ	161,585	40.0%	157,198	39.2%	4,387	102.8%
	上記以外その他	59,993	14.8%	57,302	14.3%	2,691	104.7%
	合 計	404,042	100.0%	401,100	100.0%	2,942	100.7%

図－16 輸出上位7品種及び空コンテナの相手国・地域



(3)主要国・地域別

輸出相手国・地域別では、中国が140,524TEU(構成比 34.8%)、韓国が84,762TEU(同 21.0%)、アメリカが26,306TEU(同 6.5%)、以下台湾、アラブ首長国と続いている。(図－14、表－14 参照)

表－14 輸出国・地域別コンテナ取扱個数（上位10カ国・地域）

（単位：TEU）

順位	最終船卸国・地域名	平成24年	構成比	平成23年	構成比	増減	前年比
1	中国	140,524	34.8%	129,149	32.2%	11,375	108.8%
2	韓国	84,762	21.0%	83,003	20.7%	1,759	102.1%
3	アメリカ	26,306	6.5%	27,995	7.0%	▲ 1,689	94.0%
4	台湾	22,069	5.5%	21,753	5.4%	316	101.5%
5	アラブ首長国	17,676	4.4%	16,162	4.0%	1,514	109.4%
6	ロシア	12,222	3.0%	12,223	3.0%	▲ 1	100.0%
7	ベルギー	8,230	2.0%	9,606	2.4%	▲ 1,376	85.7%
8	中国（ホンコン）	7,320	1.8%	8,589	2.1%	▲ 1,269	85.2%
9	ドイツ	6,588	1.6%	9,792	2.4%	▲ 3,204	67.3%
10	南アフリカ	6,408	1.6%	6,396	1.6%	12	100.2%
	上記以外その他	71,937	17.8%	76,432	19.1%	▲ 4,495	94.1%
	合計	404,042	100.0%	401,100	100.0%	2,942	100.7%

### 3-1-2. 輸入

#### (1)コンテナ取扱個数

輸入コンテナ取扱個数は414,505TEU（前年比100.4%）であり、外国貿易の50.6%を占めている。

〈図－14、表－12 参照〉

#### (2)品種別

輸入コンテナ取扱個数414,505TEUのうち「家具装備品」が44,196TEU（構成比10.7%）、「衣類・身廻品・はきもの」が32,591TEU（同7.9%）、「動植物性製造飼肥料」が31,670TEU（同7.6%）であった。

〈図－17、表－15 参照〉

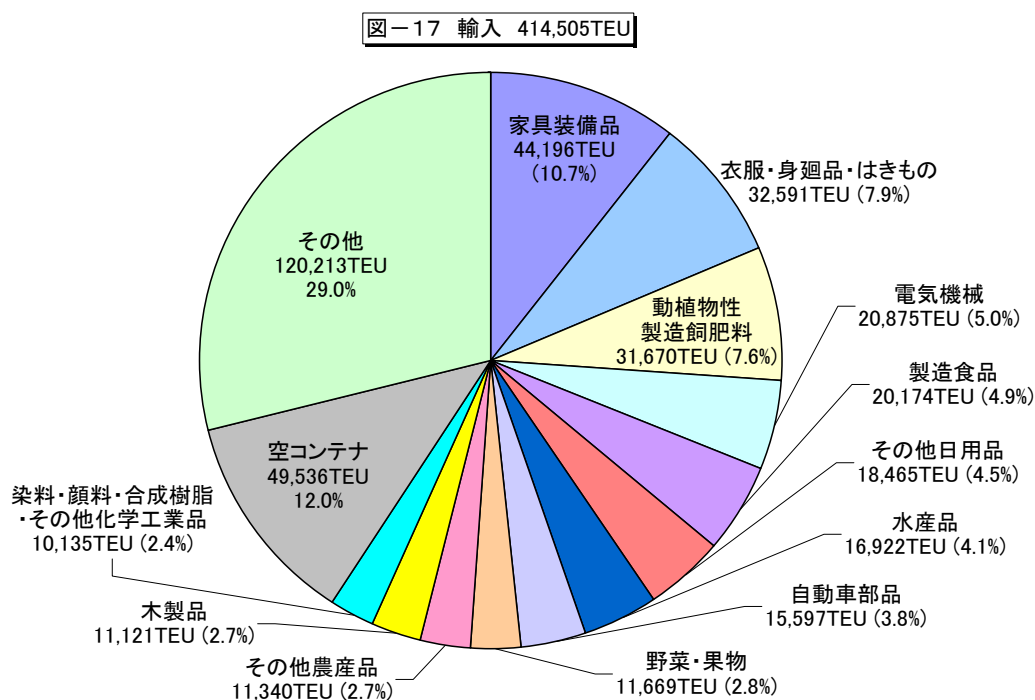
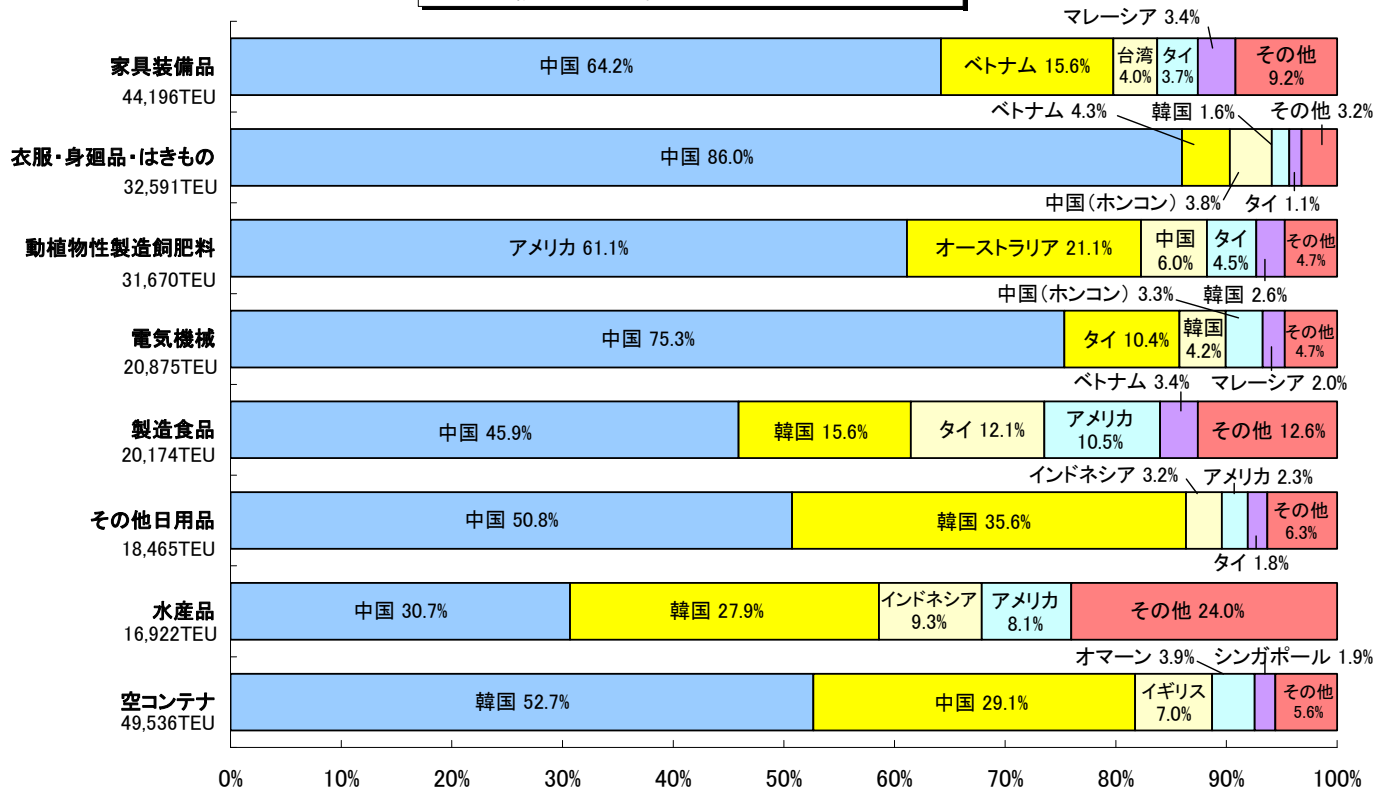


表-15 輸入 品種別コンテナ取扱個数（上位7品種及び空コンテナ）

（単位：TEU）

順位	品 種	平成24年	構成比	平成23年	構成比	増減	前年比
1	家具装備品	44,196	10.7%	46,065	11.2%	▲ 1,869	95.9%
2	衣服・身廻品・はきもの	32,591	7.9%	29,570	7.2%	3,021	110.2%
3	動植物性製造飼肥料	31,670	7.6%	36,300	8.8%	▲ 4,630	87.2%
4	電気機械	20,875	5.0%	20,141	4.9%	734	103.6%
5	製造食品	20,174	4.9%	19,154	4.6%	1,020	105.3%
6	その他日用品	18,465	4.5%	17,216	4.2%	1,249	107.3%
7	水産品	16,922	4.1%	18,155	4.4%	▲ 1,233	93.2%
	空コンテナ	49,536	12.0%	55,120	13.3%	▲ 5,584	89.9%
	上記以外その他	180,076	43.4%	171,274	41.5%	8,802	105.1%
	合 計	414,505	100.0%	412,995	100.0%	1,511	100.4%

図-18 輸入上位7品種及び空コンテナの相手国・地域



(3)主要国・地域別

輸入相手国・地域別では、中国が171,463TEU(構成比 41.4%)、韓国が81,741TEU(同 19.7%)、アメリカが32,573TEU(同 7.9%)、以下タイ、ベトナムと続いている。(図-14、表-16 参照)

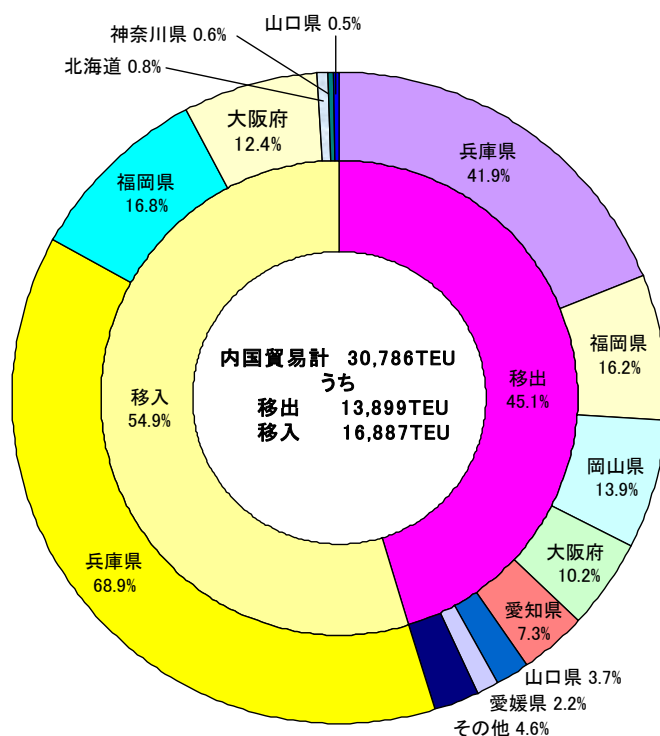
表－１６ 輸入 国・地域別コンテナ取扱個数（上位10ヵ国・地域）

（単位：TEU）

順位	最初船積国・地域名	平成24年	構成比	平成23年	構成比	増減	前年比
1	中国	171,463	41.4%	161,842	39.2%	9,621	105.9%
2	韓国	81,741	19.7%	74,954	18.1%	6,787	109.1%
3	アメリカ	32,573	7.9%	33,749	8.2%	▲ 1,176	96.5%
4	タイ	17,362	4.2%	18,285	4.4%	▲ 923	95.0%
5	ベトナム	14,465	3.5%	13,834	3.3%	631	104.6%
6	インドネシア	13,147	3.2%	12,979	3.1%	168	101.3%
7	オーストラリア	9,478	2.3%	10,481	2.5%	▲ 1,003	90.4%
8	台湾	8,576	2.1%	10,072	2.4%	▲ 1,496	85.1%
9	マレーシア	7,607	1.8%	7,991	1.9%	▲ 384	95.2%
10	フィリピン	6,397	1.5%	5,705	1.4%	692	112.1%
	上記以外その他	51,696	12.5%	63,103	15.3%	▲ 11,407	81.9%
	合計	414,505	100.0%	412,995	100.0%	1,511	100.4%

### 3-2. 内国貿易(フィーダー)

図－19 内国貿易(移出入相手都道府県別)



※ 図－19・21・23 及び表－18・20 については、仕出・仕向港都道府県に基づく集計である。

### 3-2-1. 移出

#### (1)コンテナ取扱個数

移出コンテナ取扱個数は13,899TEU(前年比 95.3%)であり、内国貿易の45.1%を占めている。

〈表-12、図-19 参照〉

#### (2)品種別

移出コンテナ取扱個数 13,899TEU のうち「ゴム製品」が1,592TEU(構成比 11.5%)、「自動車部品」が1,513TEU(同 10.9%)、「二輪自動車」が443TEU(同 3.2%)であった。〈図-20・21、表-17 参照〉

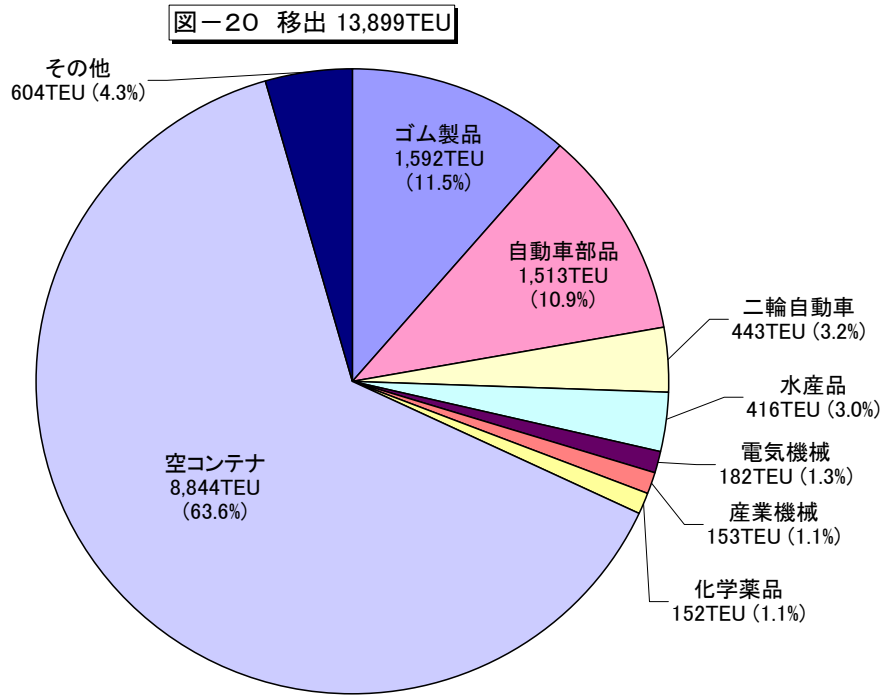



表-17 移出 品種別コンテナ取扱個数 (上位7品種及び空コンテナ)

(単位: TEU)

順位	品 種	平成24年	構成比	平成23年	構成比	増減	前年比
1	ゴム製品	1,592	11.5%	1,077	7.4%	515	147.8%
2	自動車部品	1,513	10.9%	1,723	11.8%	▲ 210	87.8%
3	二輪自動車	443	3.2%	512	3.5%	▲ 69	86.5%
4	水産品	416	3.0%	228	1.6%	188	182.5%
5	電気機械	182	1.3%	265	1.8%	▲ 83	68.7%
6	産業機械	153	1.1%	119	0.8%	34	128.6%
7	化学薬品	152	1.1%	142	1.0%	10	107.0%
	空コンテナ	8,844	63.6%	9,214	63.2%	▲ 370	96.0%
	上記以外その他	604	4.3%	1,298	8.9%	▲ 694	46.5%
	合 計	13,899	100.0%	14,578	100.0%	▲ 679	95.3%

図-21 移出上位7品種及び空コンテナの相手都道府県



### (3)主要都道府県別

移出相手都道府県別では、兵庫県が 5,819TEU(構成比 41.9%)、福岡県が 2,250TEU(同 16.2%)、岡山県が 1,926TEU(同 13.9%)、以下大阪府、愛知県と続いている。(図-19、表-18 参照)

表-18 移出 都道府県別コンテナ取扱個数(上位7都道府県)

(単位: TEU)

順位	仕向都道府県名	平成24年	構成比	平成23年	構成比	増減	前年比
1	兵庫県	5,819	41.9%	7,409	50.8%	▲ 1,590	78.5%
2	福岡県	2,250	16.2%	1,624	11.1%	626	138.5%
3	岡山県	1,926	13.9%	2,084	14.3%	▲ 158	92.4%
4	大阪府	1,418	10.2%	1,401	9.6%	17	101.2%
5	愛知県	1,013	7.3%	720	4.9%	293	140.7%
6	山口県	518	3.7%	765	5.2%	▲ 247	67.7%
7	愛媛県	310	2.2%	0	0.0%	310	—
	上記以外その他	645	4.6%	575	3.9%	70	112.2%
	合計	13,899	100.0%	14,578	100.0%	▲ 679	95.3%

### 3-2-2. 移入

#### (1)コンテナ取扱個数

移入コンテナ取扱個数は16,887TEU(前年比77.1%)であり、内国貿易の54.9%を占めている。

〈表-12、図-19 参照〉

#### (2)品種別

移入コンテナ取扱個数16,887TEUのうち「ゴム製品」が2,835TEU(構成比16.8%)、「動植物性製造飼肥料」が1,357TEU(同8.0%)、「自動車部品」が885TEU(同5.2%)であった。〈図-22・23、表-19 参照〉

図-22 移入 16,887TEU

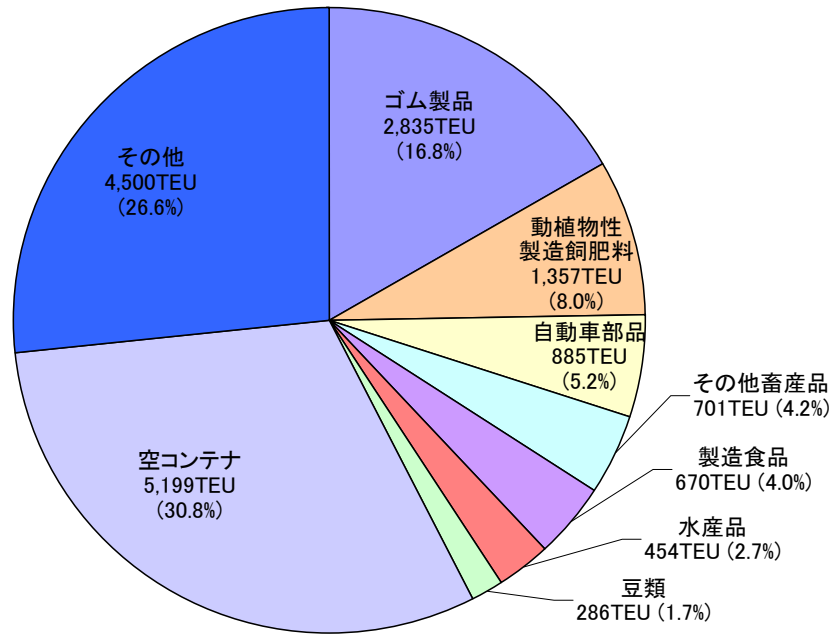



表-19 移入 品種別コンテナ取扱個数 (上位7品種及び空コンテナ)

(単位: TEU)

順位	品 種	平成24年	構成比	平成23年	構成比	増減	前年比
1	ゴム製品	2,835	16.8%	2,217	10.1%	618	127.9%
2	動植物性製造飼肥料	1,357	8.0%	530	2.4%	827	256.0%
3	自動車部品	885	5.2%	362	1.7%	523	244.5%
4	その他畜産品	701	4.2%	567	2.6%	134	123.6%
5	製造食品	670	4.0%	1,010	4.6%	▲ 340	66.3%
6	水産品	454	2.7%	254	1.2%	200	178.7%
7	豆類	286	1.7%	155	0.7%	131	184.5%
	空コンテナ	5,199	30.8%	13,086	59.8%	▲ 7,887	39.7%
	上記以外その他	4,500	26.6%	3,715	17.0%	785	121.1%
	合 計	16,887	100.0%	21,896	100.0%	▲ 5,009	77.1%

図-23 移入上位7品種及び空コンテナの相手都道府県



### (3)主要都道府県別

移入相手都道府県別では、兵庫県が11,636TEU(構成比68.9%)、福岡県が2,837TEU(同16.8%)、大阪府が2,096TEU(同12.4%)、以下北海道、神奈川県と続いている。(図-19、表-20参照)

表-20 移入 都道府県別コンテナ取扱個数(上位7都道府県)

(単位: TEU)

順位	仕出都道府県名	平成24年	構成比	平成23年	構成比	増減	前年比
1	兵庫県	11,636	68.9%	14,258	65.1%	▲ 2,622	81.6%
2	福岡県	2,837	16.8%	2,499	11.4%	▲ 338	113.5%
3	大阪府	2,096	12.4%	3,783	17.3%	▲ 1,687	55.4%
4	北海道	140	0.8%	520	2.4%	▲ 380	26.9%
5	神奈川県	98	0.6%	100	0.5%	▲ 2	98.0%
6	山口県	78	0.5%	0	0.0%	▲ 78	—
7	東京都	2	0.0%	230	1.1%	▲ 228	0.9%
	上記以外その他	0	0.0%	506	2.3%	▲ 506	0.0%
	合計	16,887	100.0%	21,896	100.0%	▲ 5,009	77.1%



#### 4. 国内海上コンテナ取扱個数

国内海上コンテナ取扱個数は 57,646TEU(前年比 101.6%)であった。なお、移出コンテナが 33,504TEU(同 99.8%)、移入コンテナが 24,142TEU(同 104.0%)であった。

〈図-24、表-21 参照〉

図-24 国内海上コンテナ取扱個数の推移

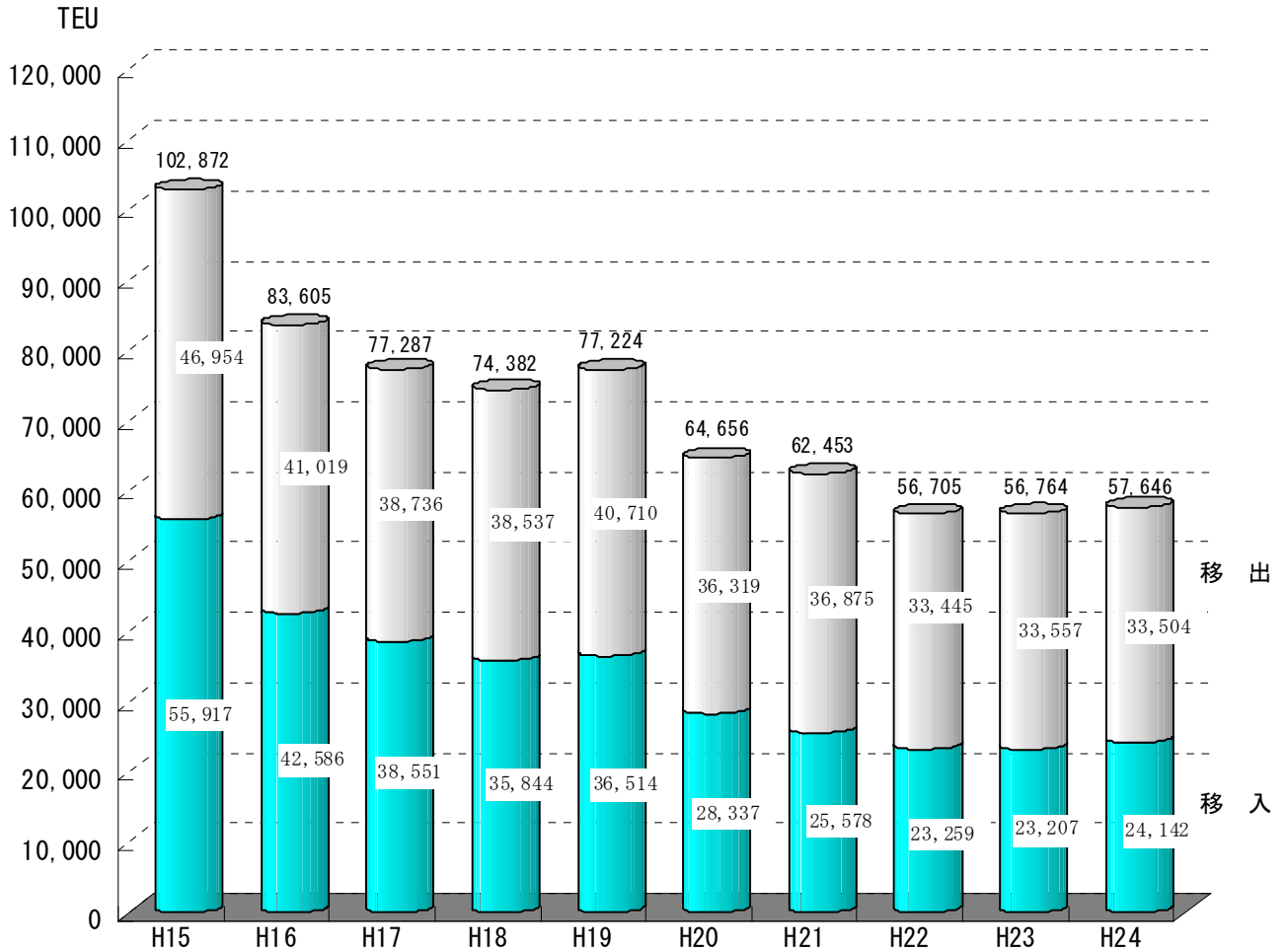


表-21 国内海上コンテナ取扱個数の推移

(単位: TEU)

区分	平成20年		平成21年		平成22年		平成23年		平成24年	
	数量	数量	前年比	数量	前年比	数量	前年比	数量	前年比	
内国貿易	移出	36,319	36,875	101.5%	33,445	90.7%	33,557	100.3%	33,504	99.8%
	移入	28,337	25,578	90.3%	23,259	90.9%	23,207	99.8%	24,142	104.0%
	計	64,656	62,453	96.6%	56,705	90.8%	56,764	100.1%	57,646	101.6%

※ 実入コンテナと空コンテナの合計値。

## 5. 船舶乗降人員

船舶乗降人員は、外国航路が84.6万人(前年比127.3%)、内国航路は111.6万人(同102.5%)となり、外内航あわせて196.2万人(同111.9%)であった。(図-25、表-22参照)

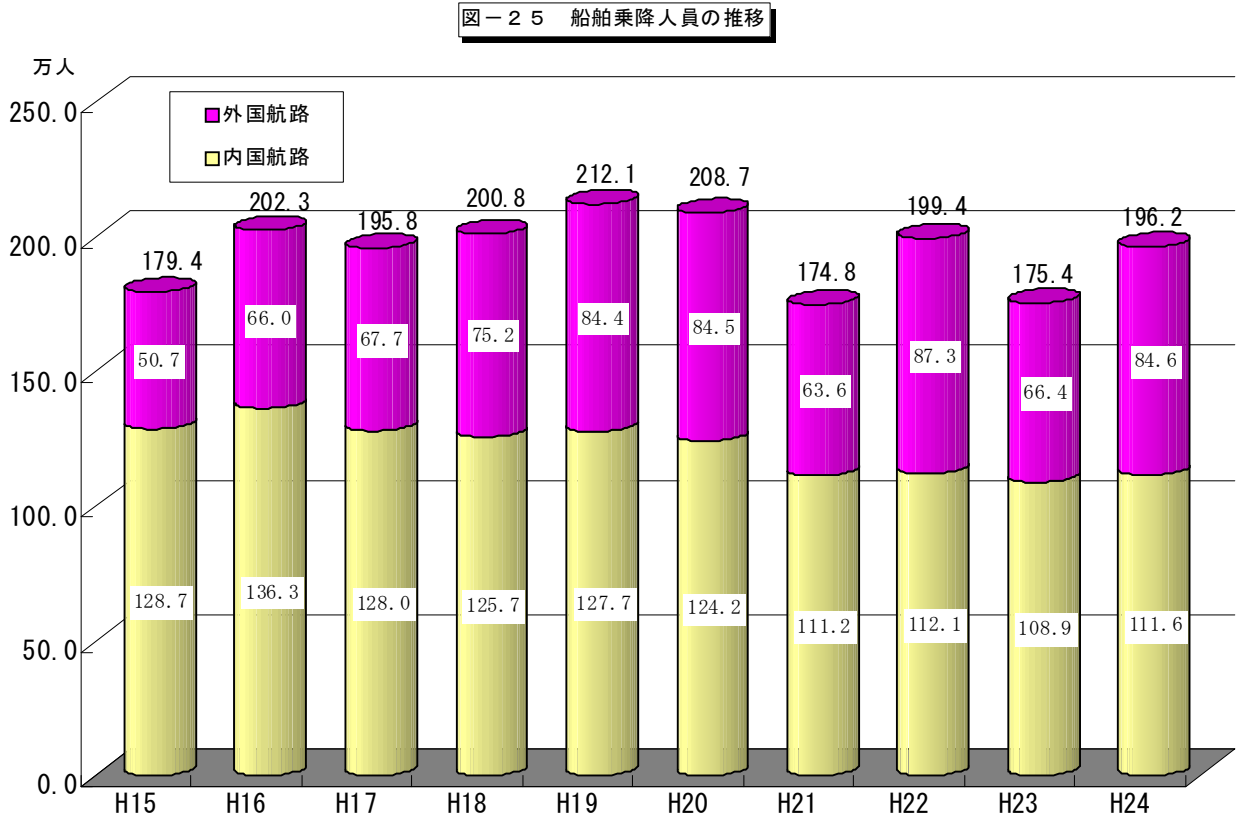


表-22 船舶乗降人員の推移

(単位：人)

区分		平成20年		平成21年		平成22年		平成23年		平成24年	
		人員	前年比	人員	前年比	人員	前年比	人員	前年比	人員	前年比
外国航路	乗込人員	423,957	75.0%	317,794	75.0%	437,139	137.6%	334,846	76.6%	421,370	125.8%
	上陸人員	421,274	75.6%	318,475	75.6%	435,753	136.8%	329,582	75.6%	424,210	128.7%
	計	845,231	75.3%	636,269	75.3%	872,892	137.2%	664,428	76.1%	845,580	127.3%
内国航路	乗込人員	640,823	89.3%	572,308	89.3%	577,151	100.8%	560,027	97.0%	574,297	102.5%
	上陸人員	601,077	89.8%	539,468	89.8%	544,097	100.9%	529,151	97.3%	541,840	102.4%
	計	1,241,900	89.5%	1,111,776	89.5%	1,121,248	100.9%	1,089,178	97.1%	1,116,137	102.5%
総計	乗込人員	1,064,780	83.6%	890,102	83.6%	1,014,290	114.0%	894,873	88.2%	995,667	111.3%
	上陸人員	1,022,351	83.9%	857,943	83.9%	979,850	114.2%	858,733	87.6%	966,050	112.5%
	計	2,087,131	83.8%	1,748,045	83.8%	1,994,140	114.1%	1,753,606	87.9%	1,961,717	111.9%



## 第2章 入 港 船 舶



# 1. 年次推移表

(単位:隻、総トン、%)

年次	総計		外航船		内航船	
	隻数	総トン数	隻数	総トン数	隻数	総トン数
昭和 27年 (1952年)	20,389	2,156,515	102	165,178	20,287	1,991,337
37年 (1962年)	26,076	4,792,742	383	1,112,198	25,693	3,680,544
38年 (1963年)	25,051	5,184,661	432	1,393,287	24,619	3,791,374
39年 (1964年)	22,292	5,155,626	309	1,368,421	21,983	3,787,205
40年 (1965年)	28,372	5,838,345	305	1,084,408	28,067	4,753,937
41年 (1966年)	33,437	6,779,970	344	1,452,510	33,093	5,327,460
42年 (1967年)	31,985	7,764,516	411	1,853,425	31,574	5,911,091
43年 (1968年)	34,359	8,670,902	454	2,135,792	33,905	6,535,110
44年 (1969年)	34,145	9,343,759	541	2,469,689	33,604	6,874,070
45年 (1970年)	38,438	10,841,467	588	2,859,221	37,850	7,982,246
46年 (1971年)	37,639	11,145,318	731	3,186,944	36,908	7,958,374
47年 (1972年)	39,990	12,667,321	997	4,342,269	38,993	8,325,052
48年 (1973年)	40,475	14,714,697	1,114	4,746,817	39,361	9,967,880
49年 (1974年)	38,952	14,981,520	979	4,962,022	37,973	10,019,498
50年 (1975年)	34,740	15,007,697	974	5,071,316	33,766	9,936,381
51年 (1976年)	36,765	16,322,119	1,161	5,710,040	35,604	10,612,079
52年 (1977年)	38,001	17,631,567	1,194	6,583,652	36,807	11,047,915
53年 (1978年)	41,467	18,895,085	1,260	7,238,807	40,207	11,656,278
54年 (1979年)	41,728	19,941,410	1,299	7,861,011	40,429	12,080,399
55年 (1980年)	37,393	20,241,097	1,214	8,093,423	36,179	12,147,674
56年 (1981年)	37,809	20,437,234	1,081	8,015,251	36,728	12,421,983
57年 (1982年)	36,403	21,057,416	1,012	8,443,316	35,391	12,614,100
58年 (1983年)	34,880	21,887,823	1,022	8,997,297	33,858	12,890,526
59年 (1984年)	33,073	21,621,850	986	8,889,878	32,087	12,731,972
60年 (1985年)	31,348	27,049,464	1,229	13,913,730	30,119	13,135,734
61年 (1986年)	31,800	27,169,577	1,215	13,366,552	30,585	13,803,025
62年 (1987年)	33,351	28,567,254	1,321	15,066,694	32,030	13,500,560
63年 (1988年)	33,247	30,737,879	1,486	16,030,738	31,761	14,707,141
平成 元年 (1989年)	33,162	30,446,830	1,719	15,069,396	31,443	15,377,434
2年 (1990年)	33,517	32,488,680	1,778	16,241,946	31,739	16,246,734
3年 (1991年)	33,279	36,278,645	2,435	19,687,910	30,844	16,590,735
4年 (1992年)	35,371	39,793,544	2,587	22,124,356	32,784	17,669,188
5年 (1993年)	37,048	42,014,828	2,844	22,274,929	34,204	19,739,899
6年 (1994年)	38,872	44,257,491	3,513	23,329,327	35,359	20,928,164
7年 (1995年)	39,041	47,756,521	4,450	25,486,744	34,591	22,269,777
8年 (1996年)	41,507	49,959,369	5,168	26,128,410	36,339	23,830,959
9年 (1997年)	41,630	53,768,859	5,287	27,982,762	36,343	25,786,097
10年 (1998年)	40,223	55,878,972	5,152	30,515,568	35,071	25,363,404
11年 (1999年)	40,346	56,060,843	5,437	31,434,123	34,909	24,626,720
12年 (2000年)	42,661	59,735,142	5,382	32,514,774	37,279	27,220,368
13年 (2001年)	41,775	61,813,678	5,345	34,883,779	36,430	26,929,899
14年 (2002年)	41,851	57,154,100	5,412	30,997,602	36,439	26,156,498
15年 (2003年)	41,708	54,367,900	5,923	28,256,948	35,785	26,110,952
16年 (2004年)	41,208	55,649,056	6,135	29,298,553	35,073	26,350,503
17年 (2005年)	39,225	54,309,273	6,213	30,819,719	33,012	23,489,554
18年 (2006年)	36,387	54,575,526	5,975	32,167,011	30,412	22,408,515
19年 (2007年)	35,740	52,185,501	5,772	32,114,852	29,968	20,070,649
20年 (2008年)	33,108	50,526,771	5,345	32,165,936	27,763	18,360,835
21年 (2009年)	31,277	50,839,683	4,958	33,297,945	26,319	17,541,738
22年 (2010年)	31,393	55,938,128	5,018	38,518,570	26,375	17,419,558
23年 (2011年)	31,177	59,938,498	4,943	42,644,113	26,234	17,294,385
<b>24年 (2012年)</b> <b>(前年比)</b>	<b>31,052</b> <b>(99.6)</b>	<b>61,657,151</b> <b>(102.9)</b>	<b>5,148</b> <b>(104.1)</b>	<b>43,600,490</b> <b>(102.2)</b>	<b>25,904</b> <b>(98.7)</b>	<b>18,056,661</b> <b>(104.4)</b>

## 2. 航路別表

(単位:隻、総トン)

		すべての入港船舶			
		H24. 1-12月	H23. 1-12月	同期増減	同期比
外航定期航路計	隻数	4,127	3,963	164	104.1%
	総トン数	30,511,491	32,800,134	▲ 2,288,643	93.0%
世界一周航路	隻数	0	0	0	-
	総トン数	0	0	0	-
北米西岸(メキシコ含む)航路	隻数	75	56	19	133.9%
	総トン数	3,063,853	2,167,078	896,775	141.4%
北米東岸(カリブ海含む)航路	隻数	0	0	0	-
	総トン数	0	0	0	-
北欧・地中海航路	隻数	53	87	▲ 34	60.9%
	総トン数	5,114,480	8,683,874	▲ 3,569,394	58.9%
南米西岸航路	隻数	0	0	0	-
	総トン数	0	0	0	-
南米東岸航路	隻数	0	0	0	-
	総トン数	0	0	0	-
アフリカ航路	隻数	0	0	0	-
	総トン数	0	0	0	-
豪州・ニュージーランド・南太平洋航路	隻数	0	0	0	-
	総トン数	0	0	0	-
印パ・ペルシャ・ベンガル航路	隻数	0	0	0	-
	総トン数	0	0	0	-
東南アジア航路	隻数	469	506	▲ 37	92.7%
	総トン数	6,932,765	6,857,805	74,960	101.1%
台湾航路	隻数	0	0	0	-
	総トン数	0	0	0	-
韓国航路	隻数	2,693	2,469	224	109.1%
	総トン数	7,081,955	7,026,581	55,374	100.8%
中国(ホンコン含む)航路	隻数	837	841	▲ 4	99.5%
	総トン数	8,318,438	8,024,864	293,574	103.7%
ナホトカ航路	隻数	0	4	▲ 4	-
	総トン数	0	39,932	▲ 39,932	-
外航不定期	隻数	1,021	980	41	104.2%
	総トン数	13,088,999	9,843,979	3,245,020	133.0%
内航定期航路計	隻数	15,305	15,250	55	100.4%
	総トン数	10,792,102	10,588,751	203,351	101.9%
うちフィーダー航路	隻数	286	324	▲ 38	88.3%
	総トン数	157,656	184,239	▲ 26,583	85.6%
内航不定期	隻数	10,599	10,984	▲ 385	96.5%
	総トン数	7,264,559	6,705,634	558,925	108.3%
総数	隻数	31,052	31,177	▲ 125	99.6%
	総トン数	61,657,151	59,938,498	1,718,653	102.9%

### 3. 船種別表

(単位: 隻、総トン)

		外航船				内航船			
		H24. 1-12月	H23. 1-12月	同期増減	同期比	H24. 1-12月	H23. 1-12月	同期増減	同期比
客船	隻数	1,768	1,453	315	121.7%	12,064	11,769	295	102.5%
	総トン数	5,277,706	1,924,514	3,353,192	274.2%	2,846,469	2,707,972	138,497	105.1%
貨客船	隻数	0	0	0	-	0	0	0	-
	総トン数	0	0	0	-	0	0	0	-
一般貨物船	隻数	268	252	16	106.3%	1,304	1,706	▲ 402	76.4%
	総トン数	620,980	494,859	126,121	125.5%	669,824	751,264	▲ 81,440	89.2%
油送船	隻数	0	0	0	-	0	0	0	-
	総トン数	0	0	0	-	0	0	0	-
LPG船	隻数	0	0	0	-	303	303	0	100.0%
	総トン数	0	0	0	-	214,958	221,840	▲ 6,882	96.9%
LNG船	隻数	36	41	▲ 5	87.8%	0	4	▲ 4	0.0%
	総トン数	589,230	670,973	▲ 81,743	87.8%	0	47,687	▲ 47,687	0.0%
プロダクトオイルタンカー	隻数	36	42	▲ 6	85.7%	2,589	2,711	▲ 122	95.5%
	総トン数	38,130	43,152	▲ 5,022	88.4%	2,368,023	2,361,815	6,208	100.3%
ケミカル船	隻数	7	6	1	116.7%	91	101	▲ 10	90.1%
	総トン数	4,927	6,590	▲ 1,663	74.8%	65,770	77,108	▲ 11,338	85.3%
その他のタンカー・タンク船	隻数	0	0	0	-	27	26	1	103.8%
	総トン数	0	0	0	-	7,941	6,492	1,449	122.3%
穀物船	隻数	116	125	▲ 9	92.8%	205	247	▲ 42	83.0%
	総トン数	2,716,431	2,994,616	▲ 278,185	90.7%	68,874	80,678	▲ 11,804	85.4%
材木船	隻数	119	101	18	117.8%	0	0	0	-
	総トン数	539,898	418,670	121,228	129.0%	0	0	0	-
チップ船	隻数	0	0	0	-	0	0	0	-
	総トン数	0	0	0	-	0	0	0	-
鋼材船	隻数	0	0	0	-	1,357	1,304	53	104.1%
	総トン数	0	0	0	-	404,447	397,128	7,319	101.8%
砂利・砂・石材船	隻数	0	1	▲ 1	0.0%	731	692	39	105.6%
	総トン数	0	2,490	▲ 2,490	0.0%	933,063	921,308	11,755	101.3%
セメント船	隻数	0	0	0	-	157	148	9	106.1%
	総トン数	0	0	0	-	515,077	450,543	64,534	114.3%
石炭船	隻数	0	0	0	-	0	0	0	-
	総トン数	0	0	0	-	0	0	0	-
鉱石船	隻数	0	0	0	-	0	0	0	-
	総トン数	0	0	0	-	0	0	0	-
自動車専用船	隻数	139	145	▲ 6	95.9%	143	162	▲ 19	88.3%
	総トン数	2,041,122	2,021,337	19,785	101.0%	437,130	449,183	▲ 12,053	97.3%
その他専用船	隻数	170	181	▲ 11	93.9%	0	0	0	-
	総トン数	1,287,029	1,266,817	20,212	101.6%	0	0	0	-
フルコンテナ船	隻数	1,973	2,061	▲ 88	95.7%	286	324	▲ 38	88.3%
	総トン数	25,153,483	27,394,347	▲ 2,240,864	91.8%	157,656	184,239	▲ 26,583	85.6%
セミコンテナ船	隻数	23	27	▲ 4	85.2%	0	0	0	-
	総トン数	496,409	512,292	▲ 15,883	96.9%	0	0	0	-
RORO船	隻数	483	503	▲ 20	96.0%	879	574	305	153.1%
	総トン数	4,807,347	4,883,612	▲ 76,265	98.4%	5,097,653	4,720,563	377,090	108.0%
自動車航送船(フェリー)	隻数	0	0	0	-	2,385	2,305	80	103.5%
	総トン数	0	0	0	-	3,766,352	3,583,819	182,533	105.1%
漁船	隻数	1	0	1	-	2,822	3,410	▲ 588	82.8%
	総トン数	144	0	144	-	122,116	138,155	▲ 16,039	88.4%
その他	隻数	9	5	4	180.0%	561	448	113	125.2%
	総トン数	27,654	9,844	17,810	280.9%	381,308	194,591	186,717	196.0%
総数	隻数	5,148	4,943	205	104.1%	25,904	26,234	▲ 330	98.7%
	総トン数	43,600,490	42,644,113	956,377	102.2%	18,056,661	17,294,385	762,276	104.4%











## 6. 入港最大船舶月別表

(単位:総トン)

月	船名	総トン数	船種	国籍
1月	MAERSK EVORA	141,716	フルコンテナ船	マーシャル諸島
	ニューかめりあ	10,862	RORO船	日本
2月	GEORG MAERSK	97,933	フルコンテナ船	デンマーク
	ニューかめりあ	10,862	RORO船	日本
3月	MAERSK SANTANA	93,511	フルコンテナ船	リベリア
	ばしふいつくびいなす	26,594	客船	日本
4月	GEORG MAERSK	97,933	フルコンテナ船	デンマーク
	ふじ丸	23,235	客船	日本
5月	MAERSK SEOUL	94,483	フルコンテナ船	リベリア
	AEGEAN HIGHWAY	37,552	自動車専用船	日本
6月	VOYAGER OF THE SEAS	137,276	客船	バハマ
	ニューかめりあ	10,862	RORO船	日本
7月	VOYAGER OF THE SEAS	137,276	客船	バハマ
	飛鳥II	50,142	客船	日本
8月	VOYAGER OF THE SEAS	137,276	客船	バハマ
	ばしふいつくびいなす	26,594	客船	日本
9月	VOYAGER OF THE SEAS	137,276	客船	バハマ
	飛鳥II	50,142	客船	日本
10月	VOYAGER OF THE SEAS	137,276	客船	バハマ
	飛鳥II	50,142	客船	日本
11月	MAERSK SAIGON	94,483	フルコンテナ船	リベリア
	ニューかめりあ	10,862	RORO船	日本
12月	MAERSK STRALSUND	94,483	フルコンテナ船	リベリア
	ニューかめりあ	10,862	RORO船	日本

※上段に外国船籍、下段に日本船籍を有する各月の最大入港船舶を記載している。

## 第3章 海上出入貨物



# 1. 年次推移表

(単位:トン、%)

年次	総計	外国貿易			内国貿易		
		計	輸出	輸入	計	移出	移入
昭和 27年 (1952年)	1,286,409	57,548	10,602	46,946	1,228,861	840,593	388,268
37年 (1962年)	3,015,447	287,438	42,275	245,163	2,728,009	1,143,253	1,584,756
38年 (1963年)	2,992,455	478,297	33,049	445,248	2,514,158	768,090	1,746,068
39年 (1964年)	3,177,524	472,247	19,285	452,962	2,705,277	527,167	2,178,110
40年 (1965年)	4,182,808	619,893	15,428	604,465	3,562,915	531,033	3,031,882
41年 (1966年)	5,013,210	857,613	22,218	835,395	4,155,597	570,616	3,584,981
42年 (1967年)	6,456,275	1,144,117	26,611	1,117,506	5,312,158	583,078	4,729,080
43年 (1968年)	8,835,609	1,333,055	43,896	1,289,159	7,502,554	616,454	6,886,100
44年 (1969年)	9,000,391	1,345,226	84,359	1,260,867	7,655,165	655,073	7,000,092
45年 (1970年)	10,475,515	1,552,574	114,904	1,437,670	8,922,941	600,443	8,322,498
46年 (1971年)	10,749,402	1,684,208	127,243	1,556,965	9,065,194	561,230	8,503,964
47年 (1972年)	11,807,943	1,977,771	101,608	1,876,163	9,830,172	680,070	9,150,102
48年 (1973年)	14,550,407	2,284,102	99,783	2,184,319	12,266,305	1,033,276	11,233,029
49年 (1974年)	14,279,196	2,351,135	115,651	2,235,484	11,928,061	952,292	10,975,769
50年 (1975年)	13,649,765	2,105,463	129,765	1,975,698	11,544,302	1,163,702	10,380,600
51年 (1976年)	15,232,184	2,724,347	179,665	2,544,682	12,507,837	1,411,814	11,096,023
52年 (1977年)	16,129,842	3,128,293	234,434	2,893,859	13,001,549	1,588,613	11,412,936
53年 (1978年)	17,380,282	3,289,570	207,750	3,081,820	14,090,712	1,569,526	12,521,186
54年 (1979年)	18,618,580	3,617,153	272,365	3,344,788	15,001,427	1,756,664	13,244,763
55年 (1980年)	18,805,385	3,643,671	348,456	3,295,215	15,161,714	2,112,686	13,049,028
56年 (1981年)	18,221,418	3,637,077	371,217	3,265,860	14,584,341	2,289,842	12,294,499
57年 (1982年)	17,368,735	3,549,612	350,591	3,199,021	13,819,123	2,397,648	11,421,475
58年 (1983年)	18,021,791	3,880,927	405,979	3,474,948	14,140,864	2,204,802	11,936,062
59年 (1984年)	18,062,698	4,134,050	466,022	3,668,028	13,928,648	2,184,916	11,743,732
60年 (1985年)	19,774,210	5,296,470	1,021,326	4,275,144	14,477,740	2,418,170	12,059,570
61年 (1986年)	19,832,898	4,687,578	798,314	3,889,264	15,145,320	2,816,533	12,328,787
62年 (1987年)	21,215,618	5,243,337	968,791	4,274,546	15,972,281	3,019,034	12,953,247
63年 (1988年)	23,028,108	5,500,067	1,081,483	4,418,584	17,528,041	3,186,726	14,341,315
平成 元年 (1989年)	23,666,081	5,339,021	1,144,555	4,194,466	18,327,060	3,428,119	14,898,941
2年 (1990年)	24,940,444	5,437,582	1,053,527	4,384,055	19,502,862	3,587,099	15,915,763
3年 (1991年)	25,447,036	5,766,852	1,074,255	4,692,597	19,680,184	3,435,826	16,244,358
4年 (1992年)	27,366,830	6,311,593	1,246,023	5,065,570	21,055,237	3,639,665	17,415,572
5年 (1993年)	30,156,925	6,789,747	1,246,683	5,543,064	23,367,178	5,281,608	18,085,570
6年 (1994年)	31,258,538	7,484,429	1,750,509	5,733,920	23,774,109	6,023,150	17,750,959
7年 (1995年)	34,156,931	9,740,940	2,951,628	6,789,312	24,415,991	5,826,947	18,589,044
8年 (1996年)	34,131,166	9,317,195	2,732,806	6,584,389	24,813,971	5,965,895	18,848,076
9年 (1997年)	34,692,917	10,176,481	3,079,474	7,097,007	24,516,436	6,424,497	18,091,939
10年 (1998年)	35,174,263	9,950,494	3,310,235	6,640,259	25,223,769	7,590,070	17,633,699
11年 (1999年)	35,838,026	11,203,744	3,663,816	7,539,928	24,634,282	7,105,764	17,528,518
12年 (2000年)	36,248,496	11,920,180	3,745,795	8,174,385	24,328,316	6,768,314	17,560,002
13年 (2001年)	36,418,347	11,978,971	3,766,073	8,212,898	24,439,376	7,622,254	16,817,122
14年 (2002年)	36,696,249	12,322,517	4,182,807	8,139,710	24,373,732	7,709,024	16,664,708
15年 (2003年)	36,751,173	12,508,041	4,167,881	8,340,160	24,243,132	7,897,381	16,345,751
16年 (2004年)	36,444,075	12,924,354	4,343,410	8,580,944	23,519,721	7,698,220	15,821,501
17年 (2005年)	31,419,346	13,173,755	4,540,980	8,632,775	18,245,591	4,747,238	13,498,353
18年 (2006年)	29,192,572	13,345,378	4,734,296	8,611,082	15,847,194	3,394,870	12,452,324
19年 (2007年)	30,218,983	14,569,311	5,509,580	9,059,731	15,649,672	3,321,488	12,328,184
20年 (2008年)	29,127,553	14,989,953	5,616,927	9,373,026	14,137,600	3,192,656	10,944,944
21年 (2009年)	27,190,848	14,510,006	5,226,504	9,283,502	12,680,842	3,230,667	9,450,175
22年 (2010年)	29,681,245	16,594,885	6,278,546	10,316,339	13,086,360	3,509,562	9,576,798
23年 (2011年)	31,687,662	18,438,343	6,973,951	11,464,392	13,249,319	3,506,250	9,743,069
<b>24年 (2012年)</b>	<b>32,354,129</b>	<b>18,298,099</b>	<b>7,046,473</b>	<b>11,251,626</b>	<b>14,056,030</b>	<b>3,763,569</b>	<b>10,292,461</b>
(前年比)	(102.1)	(99.2)	(101.0)	(98.1)	(106.1)	(107.3)	(105.6)

※ フェリー(自動車航送船)による航送車両トン数は含まない。





# 海上出入貨物[輸移出(最終船卸港別/品種別)]

最 終 船 卸 港		品 種	貨物量 (トン)
国・地域/都道府県	港		
<b>総 計</b>			<b>10,810,042</b>
国内計			3,639,145
外国計			7,170,897
北海道	苫小牧	022 とうもろこし	<b>3,000</b> 3,000
		022 とうもろこし	<b>3,000</b> 3,000
宮城県	石巻	022 とうもろこし	<b>3,000</b> 1,500
		024 その他雑穀	1,500
千葉県	千葉	011 麦	<b>3,450</b> 3,450
		011 麦	<b>3,450</b> 3,450
東京都	東京	024 その他雑穀	<b>1,841,891</b> 1,366
		241 金属製品	71,276
		252 完成自動車	491,050
		256 その他輸送機械	731,710
		261 産業機械	36,987
		271 陶磁器	62,412
		351 化学薬品	5,462
		371 染料・顔料・合成樹脂・その他化学工業品	25,950
		381 紙・パルプ	56,086
		421 製造食品	2,702
		422 飲料	1,366
		423 水	9,558
		451 ゴム製品	2,732
		501 動植物性製造飼肥料	7,058
		531 取合せ品	102,752
		541 分類不能のもの	233,424
			<b>1,841,891</b>
		024 その他雑穀	1,366
		241 金属製品	71,276
		252 完成自動車	491,050
		256 その他輸送機械	731,710
		261 産業機械	36,987
		271 陶磁器	62,412
		351 化学薬品	5,462
		371 染料・顔料・合成樹脂・その他化学工業品	25,950
		381 紙・パルプ	56,086
		421 製造食品	2,702
		422 飲料	1,366
		423 水	9,558
		451 ゴム製品	2,732
		501 動植物性製造飼肥料	7,058
		531 取合せ品	102,752
		541 分類不能のもの	233,424
神奈川県	横浜	011 麦	<b>1,579</b> 880
		024 その他雑穀	699
新潟県	新潟	011 麦	<b>3,724</b> 3,724
		011 麦	<b>3,724</b> 3,724
石川県			<b>1,480</b>

海上出入貨物[輸移出(最終船卸港別/品種別)]

最終船卸港		品 種	貨物量 (トン)
国・地域/都道府県	港		
	金沢	011 麦	1,480
		011 麦	1,480
静岡県	大井川	011 麦	700
		011 麦	700
愛知県	名古屋	011 麦	2,583
		024 その他雑穀	700
		222 鋼材	3,723
	011 麦	1,100	
河和	024 その他雑穀	700	
	222 鋼材	3,723	
011 麦		1,483	
		1,483	
大阪府	大阪	011 麦	4,535
		011 麦	4,535
兵庫県	神戸	011 麦	13,267
		022 とうもろこし	600
		024 その他雑穀	2,000
		351 化学薬品	56
		491 再利用資材	1,280
		501 動植物性製造飼肥料	48
		521 輸送用容器	248
		531 取合せ品	961
		541 分類不能のもの	1,112
		011 麦	14,882
	351 化学薬品	56	
	501 動植物性製造飼肥料	48	
	姫路	521 輸送用容器	248
531 取合せ品		961	
541 分類不能のもの		1,112	
011 麦	4,690		
022 とうもろこし	810		
024 その他雑穀	600		
491 再利用資材	2,000		
	1,280		
岡山県	水島	011 麦	5,597
		022 とうもろこし	1,500
		024 その他雑穀	2,597
		051 その他農産品	3,150
		411 砂糖	1,502
	011 麦	10,247	
	022 とうもろこし	5,597	
	051 その他農産品	1,500	
		3,150	
	岡山	024 その他雑穀	4,099
411 砂糖		2,597	
	1,502		
広島県		011 麦	9,090
		022 とうもろこし	5,590
		3,500	

## 海上出入貨物[輸移出(最終船卸港別/品種別)]

国・地域/都道府県	最 終 船 卸 港		品 種	貨物量 (トン)
	尾道系崎		022 とうもろこし	<b>700</b> 700
	広島		011 麦 022 とうもろこし	<b>8,390</b> 5,590 2,800
山口県	下関		011 麦 022 とうもろこし 023 豆類 501 動植物性製造飼肥料	<b>10,988</b> 2,327 6,000 950 1,711
			011 麦 022 とうもろこし 501 動植物性製造飼肥料	<b>10,038</b> 2,327 6,000 1,711
	宇部		023 豆類	<b>950</b> 950
香川県	坂出		011 麦 022 とうもろこし 024 その他雑穀 161 砂利・砂	<b>15,410</b> 7,080 5,700 630 2,000
			011 麦 022 とうもろこし 024 その他雑穀 161 砂利・砂	<b>15,410</b> 7,080 5,700 630 2,000
愛媛県	三島川之江		111 木材チップ	<b>17,854</b> 17,854
			111 木材チップ	<b>17,854</b> 17,854
福岡県	北九州		011 麦 022 とうもろこし 024 その他雑穀 071 その他畜産品 321 石油製品 501 動植物性製造飼肥料	<b>70,409</b> 12,785 48,300 4,200 624 1,000 3,500
			011 麦 022 とうもろこし 024 その他雑穀 071 その他畜産品 321 石油製品 501 動植物性製造飼肥料	<b>70,409</b> 12,785 48,300 4,200 624 1,000 3,500
長崎県			011 麦 021 米 024 その他雑穀 031 野菜・果物 051 その他農産品 081 水産品 222 鋼材 241 金属製品 261 産業機械 262 電気機械 371 染料・顔料・合成樹脂・その他化学工業品 421 製造食品 422 飲料 423 水 441 衣服・身廻品・はきもの 444 その他日用品 481 金属くず 501 動植物性製造飼肥料 521 輸送用容器	<b>157,401</b> 7,211 310 1,500 65 2 58 295 3,731 714 6,446 2,252 7,787 33,201 18,624 17,755 2,248 3 6,348 102

海上出入貨物[輸移出(最終船卸港別/品種別)]

最終船卸港		品 種	貨物量 (トン)	
国・地域/都道府県	港			
	長崎	531 取合せ品	48,749	
		261 産業機械	56	
	厳原		<b>42,020</b>	
		021 米	310	
		031 野菜・果物	65	
		051 その他農産品	2	
		262 電気機械	687	
		422 飲料	10,726	
		423 水	9,435	
		441 衣服・身廻品・はきもの	8,541	
		531 取合せ品	12,254	
		郷ノ浦		<b>44,922</b>
	262 電気機械		213	
	421 製造食品		2,937	
	422 飲料		9,174	
	423 水		9,189	
	441 衣服・身廻品・はきもの		9,214	
	531 取合せ品		14,195	
	福江		<b>61,266</b>	
		081 水産品	58	
		241 金属製品	3,731	
261 産業機械		527		
262 電気機械		5,546		
371 染料・顔料・合成樹脂・その他化学工業品		2,252		
421 製造食品		4,850		
422 飲料		13,301		
444 その他日用品		2,248		
481 金属くず		3		
501 動植物性製造飼肥料		6,348		
521 輸送用容器		102		
531 取合せ品		22,300		
佐世保			<b>8,806</b>	
	011 麦	7,211		
	024 その他雑穀	1,500		
大島	261 産業機械	95		
		<b>331</b>		
	222 鋼材	295		
	261 産業機械	36		
熊本県			<b>4,260</b>	
八代	011 麦	2,760		
	022 とうもろこし	1,500		
		<b>4,260</b>		
011 麦	2,760			
	022 とうもろこし	1,500		
大分県			<b>2,000</b>	
大分	161 砂利・砂	2,000		
		<b>2,000</b>		
161 砂利・砂	2,000			
宮崎県			<b>4,491</b>	
細島	011 麦	1,491		
	022 とうもろこし	3,000		
	<b>4,491</b>			
011 麦	1,491			
022 とうもろこし	3,000			
鹿児島県			<b>68,229</b>	
011 麦	3,691			
022 とうもろこし	41,700			
024 その他雑穀	3,600			
321 石油製品	2,000			
501 動植物性製造飼肥料	17,238			

# 海上出入貨物[輸移出(最終船卸港別/品種別)]

最終船卸港		品 種	貨物量 (トン)			
国・地域/都道府県	港					
	鹿児島	321 石油製品	2,000			
		501 動植物性製造飼肥料	2,600			
			<b>51,029</b>			
	米之津	011 麦	2,991			
		022 とうもろこし	40,300			
		024 その他雑穀	2,900			
		501 動植物性製造飼肥料	4,838			
	志布志		<b>12,600</b>			
		011 麦	700			
		022 とうもろこし	1,400			
		024 その他雑穀	700			
	沖縄県		501 動植物性製造飼肥料	9,800		
			<b>1,250,537</b>			
011 麦			39,250			
022 とうもろこし			3,000			
024 その他雑穀			3,649			
091 原木			8,038			
092 製材			2,331			
161 砂利・砂			3,260			
222 鋼材			84,312			
241 金属製品			41,849			
252 完成自動車			126,960			
262 電気機械			39,721			
265 その他機械			224			
281 セメント			1,979			
301 窯業品			10,460			
371 染料・顔料・合成樹脂・その他化学工業品			45,728			
381 紙・パルプ			19,037			
421 製造食品			156,976			
444 その他日用品			131,144			
461 木製品			27,909			
501 動植物性製造飼肥料			14,906			
521 輸送用容器			4,277			
531 取合せ品			485,527			
那覇				<b>1,249,277</b>		
			011 麦	39,250		
			022 とうもろこし	3,000		
			024 その他雑穀	3,649		
			091 原木	8,038		
			092 製材	2,331		
			161 砂利・砂	2,000		
			222 鋼材	84,312		
			241 金属製品	41,849		
			252 完成自動車	126,960		
			262 電気機械	39,721		
			265 その他機械	224		
			281 セメント	1,979		
			301 窯業品	10,460		
			371 染料・顔料・合成樹脂・その他化学工業品	45,728		
			381 紙・パルプ	19,037		
			421 製造食品	156,976		
			444 その他日用品	131,144		
			461 木製品	27,909		
			501 動植物性製造飼肥料	14,906		
			521 輸送用容器	4,277		
			531 取合せ品	485,527		
			石垣		<b>1,260</b>	
				161 砂利・砂	1,260	
			その他			<b>124,193</b>
					011 麦	2,452
					423 水	119,641
501 動植物性製造飼肥料					2,100	
海上						<b>119,641</b>
					423 水	119,641
県外諸港		<b>4,552</b>				
	011 麦	2,452				

# 海上出入貨物[輸移出(最終船卸港別/品種別)]

最終船卸		品 種	貨物量 (トン)
国・地域/都道府県	港		
		501 動植物性製造飼肥料	2,100
<b>韓国</b>			<b>454,933</b>
		023 豆類	20
		031 野菜・果物	1,793
		051 その他農産品	642
		071 その他畜産品	278
		081 水産品	6,096
		092 製材	1,259
		101 樹脂類	21,573
		162 石材	1,696
		211 非金属鉱物	50
		222 鋼材	138
		231 非鉄金属	370
		241 金属製品	2,690
		252 完成自動車	144,633
		253 その他輸送用車輛	48
		254 二輪自動車	2,942
		255 自動車部品	23,436
		256 その他輸送機械	69
		261 産業機械	20,553
		262 電気機械	4,867
		263 測量・光学・医療用機械	75
		264 事務用機器	243
		265 その他機械	326
		271 陶磁器	44
		281 セメント	56
		291 ガラス類	5,876
		301 窯業品	25
		321 石油製品	94
		351 化学薬品	19,155
		371 染料・顔料・合成樹脂・その他化学工業品	9,579
		381 紙・パルプ	29
		391 糸及び紡績半製品	653
		401 その他繊維工業品	231
		421 製造食品	3,815
		422 飲料	28,683
		423 水	20
		424 たばこ	1,690
		425 その他食料工業品	443
		431 がん具	75
		441 衣服・身廻品・はきもの	3,903
		442 文房具・運動娯楽用品・楽器	584
		443 家具装備品	1,553
		444 その他日用品	18,872
		451 ゴム製品	50,140
		461 木製品	651
		471 その他製造工業品	926
		481 金属くず	34,619
		491 再利用資材	11,309
		521 輸送用容器	8,848
		531 取合せ品	11,018
		541 分類不能のもの	8,245
	<b>クンサン(群山)</b>		<b>8,517</b>
		252 完成自動車	3,650
		481 金属くず	4,867
	<b>インチョン(仁川)</b>		<b>6,909</b>
		231 非鉄金属	57
		261 産業機械	117
		262 電気機械	24
		351 化学薬品	81
		441 衣服・身廻品・はきもの	126
		444 その他日用品	36
		481 金属くず	6,350
		531 取合せ品	118
	<b>クワンヤン(光陽)</b>		<b>15,365</b>
		255 自動車部品	26
		261 産業機械	65
		451 ゴム製品	1,974
		481 金属くず	7,805
		491 再利用資材	5,082
		531 取合せ品	413

海上出入貨物[輸移出(最終船卸港別/品種別)]

最終船卸港		品 種	貨物量 (トン)
国・地域/都道府県	港		
	<b>マサン(馬山)</b>		<b>500</b>
		442 文房具・運動娯楽用品・楽器	500
	<b>ポーハン(浦項)</b>		<b>4,392</b>
		481 金属くず	4,392
	<b>プサン(釜山)</b>		<b>332,124</b>
		023 豆類	20
		031 野菜・果物	1,793
		051 その他農産品	642
		071 その他畜産品	278
		081 水産品	6,096
		092 製材	1,259
		101 樹脂類	21,573
		162 石材	1,696
		211 非金属鉱物	50
		222 鋼材	138
		231 非鉄金属	313
		241 金属製品	2,690
		252 完成自動車	62,513
		253 その他輸送用車輛	48
		254 二輪自動車	2,942
		255 自動車部品	23,410
		256 その他輸送機械	69
		261 産業機械	20,158
		262 電気機械	4,843
		263 測量・光学・医療用機械	75
		264 事務用機器	243
		265 その他機械	326
		271 陶磁器	44
		281 セメント	56
		291 ガラス類	5,876
		301 窯業品	25
		321 石油製品	94
		351 化学薬品	19,074
		371 染料・顔料・合成樹脂・その他化学工業品	9,579
		381 紙・パルプ	29
		391 糸及び紡績半製品	653
		401 その他繊維工業品	231
		421 製造食品	3,815
		422 飲料	28,683
		423 水	20
		424 たばこ	1,690
		425 その他食料工業品	443
		431 かん具	75
		441 衣服・身廻品・はきもの	3,777
		442 文房具・運動娯楽用品・楽器	84
		443 家具装備品	1,553
		444 その他日用品	18,836
		451 ゴム製品	48,166
		461 木製品	651
		471 その他製造工業品	926
		481 金属くず	2,762
		491 再利用資材	6,227
		521 輸送用容器	8,848
		531 取合せ品	10,487
		541 分類不能のもの	8,245
	<b>ウルサン(蔚山)</b>		<b>3,299</b>
		481 金属くず	3,299
	<b>ピョンテク(平沢)</b>		<b>80,604</b>
		252 完成自動車	78,470
		261 産業機械	114
		481 金属くず	2,020
	<b>タンジン(唐津)</b>		<b>3,124</b>
		481 金属くず	3,124
	<b>諸港</b>		<b>99</b>
		261 産業機械	99
<b>台湾</b>			<b>374,050</b>
		031 野菜・果物	2,619



# 海上出入貨物[輸移出(最終船卸港別/品種別)]

最終船卸港		品 種	貨物量 (トン)
国・地域/都道府県	港		
		051 その他農産品	3,335
		071 その他畜産品	51
		081 水産品	1,183
		092 製材	23
		101 樹脂類	29
		161 砂利・砂	50
		162 石材	33
		211 非金属鉱物	332
		221 鉄鋼	28
		222 鋼材	1,342
		231 非鉄金属	1,568
		241 金属製品	857
		252 完成自動車	75,518
		253 その他輸送用車輛	384
		254 二輪自動車	2,394
		255 自動車部品	2,501
		256 その他輸送機械	864
		261 産業機械	16,898
		262 電気機械	2,716
		263 測量・光学・医療用機械	274
		264 事務用機器	367
		265 その他機械	83
		271 陶磁器	1,010
		291 ガラス類	1,319
		301 窯業品	3,361
		351 化学薬品	21,574
		371 染料・顔料・合成樹脂・その他化学工業品	33,344
		381 紙・パルプ	31,554
		391 糸及び紡績半製品	140
		401 その他繊維工業品	50
		421 製造食品	3,620
		422 飲料	6,658
		423 水	40
		441 衣服・身廻品・はきもの	14,657
		442 文房具・運動娯楽用品・楽器	6,458
		443 家具装備品	4,449
		444 その他日用品	738
		451 ゴム製品	27,735
		471 その他製造工業品	1,229
		481 金属くず	4,722
		491 再利用資材	76,188
		501 動植物性製造飼肥料	895
		521 輸送用容器	2,271
		531 取合せ品	8,710
		541 分類不能のもの	9,879
	<b>カオシュン(高雄)</b>		<b>45,453</b>
		031 野菜・果物	1,902
		071 その他畜産品	51
		081 水産品	785
		211 非金属鉱物	198
		222 鋼材	55
		231 非鉄金属	58
		241 金属製品	50
		252 完成自動車	48
		253 その他輸送用車輛	288
		254 二輪自動車	485
		255 自動車部品	761
		256 その他輸送機械	672
		261 産業機械	7,605
		262 電気機械	234
		263 測量・光学・医療用機械	75
		265 その他機械	27
		271 陶磁器	486
		301 窯業品	681
		351 化学薬品	2,537
		371 染料・顔料・合成樹脂・その他化学工業品	10,281
		381 紙・パルプ	158
		421 製造食品	1,162
		441 衣服・身廻品・はきもの	70
		442 文房具・運動娯楽用品・楽器	664
		443 家具装備品	3,459
		444 その他日用品	168
		451 ゴム製品	104
		481 金属くず	4,576

海上出入貨物[輸移出(最終船卸港別/品種別)]

最終船卸港		品 種	貨物量 (トン)
国・地域/都道府県	港		
		491 再利用資材	1,844
		501 動植物性製造飼肥料	560
		521 輸送用容器	1,554
		531 取合せ品	586
		541 分類不能のもの	3,269
	<b>キールン(基隆)</b>		<b>28,617</b>
		031 野菜・果物	95
		051 その他農産品	2,469
		081 水産品	301
		101 樹脂類	29
		211 非金属鉱物	106
		222 鋼材	768
		231 非鉄金属	883
		241 金属製品	206
		254 二輪自動車	805
		255 自動車部品	428
		256 その他輸送機械	192
		261 産業機械	1,178
		262 電気機械	596
		263 測量・光学・医療用機械	123
		271 陶磁器	524
		291 ガラス類	261
		301 窯業品	108
		351 化学薬品	2,645
		371 染料・顔料・合成樹脂・その他化学工業品	3,551
		381 紙・パルプ	53
		391 糸及び紡績半製品	112
		401 その他繊維工業品	25
		421 製造食品	353
		422 飲料	1,144
		423 水	20
		441 衣服・身廻品・はきもの	3,506
		442 文房具・運動娯楽用品・楽器	697
		443 家具装備品	289
		444 その他日用品	153
		451 ゴム製品	1,902
		471 その他製造工業品	414
		491 再利用資材	851
		501 動植物性製造飼肥料	211
		521 輸送用容器	549
		531 取合せ品	1,350
		541 分類不能のもの	1,720
	<b>タイチュン(台中)</b>		<b>147,365</b>
		051 その他農産品	164
		092 製材	23
		161 砂利・砂	50
		162 石材	16
		221 鉄鋼	28
		252 完成自動車	140
		254 二輪自動車	48
		255 自動車部品	590
		261 産業機械	2,654
		262 電気機械	144
		264 事務用機器	346
		291 ガラス類	28
		301 窯業品	488
		351 化学薬品	3,917
		371 染料・顔料・合成樹脂・その他化学工業品	7,663
		381 紙・パルプ	28,339
		422 飲料	748
		423 水	20
		441 衣服・身廻品・はきもの	1,086
		442 文房具・運動娯楽用品・楽器	23
		443 家具装備品	43
		444 その他日用品	117
		451 ゴム製品	24,714
		471 その他製造工業品	18
		481 金属くず	146
		491 再利用資材	73,397
		501 動植物性製造飼肥料	49
		531 取合せ品	1,751
		541 分類不能のもの	615

海上出入貨物[輸移出(最終船卸港別/品種別)]

最終船卸港		品 種	貨物量 (トン)		
国・地域/都道府県	台北(淡水新港)	031 野菜・果物	622		
		051 その他農産品	702		
		081 水産品	97		
		162 石材	17		
		211 非金属鉱物	28		
		222 鋼材	519		
		231 非鉄金属	627		
		241 金属製品	601		
		252 完成自動車	20		
		253 その他輸送用車輛	96		
		254 二輪自動車	1,056		
		255 自動車部品	722		
		261 産業機械	4,702		
		262 電気機械	1,742		
		263 測量・光学・医療用機械	76		
		264 事務用機器	21		
		265 その他機械	56		
		291 ガラス類	1,030		
		301 窯業品	2,084		
		351 化学薬品	12,475		
		371 染料・顔料・合成樹脂・その他化学工業品	11,849		
		381 紙・パルプ	3,004		
		391 糸及び紡績半製品	28		
		401 その他繊維工業品	25		
		421 製造食品	2,105		
		422 飲料	4,766		
		441 衣服・身廻品・はきもの	9,995		
		442 文房具・運動娯楽用品・楽器	5,074		
		443 家具装備品	658		
		444 その他日用品	300		
		451 ゴム製品	1,015		
		471 その他製造工業品	797		
		491 再利用資材	96		
		501 動植物性製造飼肥料	75		
		521 輸送用容器	168		
		531 取合せ品	5,023		
		541 分類不能のもの	4,275		
			<b>諸港</b>		<b>76,069</b>
			252 完成自動車		75,310
			261 産業機械		759
		<b>中国</b>			<b>2,173,508</b>
			022 とうもろこし		64
			031 野菜・果物		238
			051 その他農産品		574
			071 その他畜産品		4,485
			081 水産品		21,617
			091 原木		40
			092 製材		2,544
			101 樹脂類		174
			112 その他林産品		48
			162 石材		1,282
			211 非金属鉱物		386
			222 鋼材		9,332
			231 非鉄金属		3,612
			241 金属製品		4,220
	252 完成自動車		817,199		
	253 その他輸送用車輛		24		
	254 二輪自動車		18,518		
	255 自動車部品		16,536		
	256 その他輸送機械		1,391		
	261 産業機械		38,056		
	262 電気機械		72,614		
	264 事務用機器		373		
	265 その他機械		54		
	281 セメント		1,542		
	291 ガラス類		11		
	301 窯業品		2,882		
	321 石油製品		48		
	351 化学薬品		66,721		
	361 化学肥料		48		
	371 染料・顔料・合成樹脂・その他化学工業品		16,665		
	381 紙・パルプ		102,626		

海上出入貨物[輸移出(最終船卸港別/品種別)]

国・地域/都道府県	最終船卸港	品 種	貨物量 (トン)
		391 糸及び紡績半製品	1,998
		401 その他繊維工業品	1,387
		421 製造食品	6,520
		422 飲料	435
		423 水	20
		425 その他食料工業品	1,045
		441 衣服・身廻品・はきもの	6,209
		442 文房具・運動娯楽用品・楽器	2,979
		443 家具装備品	2,160
		444 その他日用品	2,000
		451 ゴム製品	31,897
		461 木製品	4,595
		471 その他製造工業品	8,450
		481 金属くず	113,381
		491 再利用資材	681,610
		501 動植物性製造飼肥料	116
		521 輸送用容器	11,740
		531 取合せ品	65,093
		541 分類不能のもの	27,949
	<b>ペイハイ(北海)</b>		<b>70</b>
		442 文房具・運動娯楽用品・楽器	70
	<b>コワンチョウ(広州)</b>		<b>3,429</b>
		241 金属製品	112
		256 その他輸送機械	28
		351 化学薬品	700
		421 製造食品	28
		471 その他製造工業品	21
		481 金属くず	2,424
		501 動植物性製造飼肥料	60
		541 分類不能のもの	56
	<b>チョンチン(重慶)</b>		<b>4,075</b>
		254 二輪自動車	53
		261 産業機械	1,320
		262 電気機械	638
		351 化学薬品	55
		491 再利用資材	2,009
	<b>ダイレン(大連)</b>		<b>159,098</b>
		031 野菜・果物	190
		051 その他農産品	275
		081 水産品	7,631
		092 製材	2,304
		162 石材	231
		222 鋼材	2,491
		241 金属製品	2,142
		252 完成自動車	66,330
		255 自動車部品	345
		256 その他輸送機械	89
		261 産業機械	4,151
		262 電気機械	1,993
		264 事務用機器	144
		301 窯業品	595
		321 石油製品	48
		351 化学薬品	3,756
		371 染料・顔料・合成樹脂・その他化学工業品	237
		381 紙・パルプ	105
		401 その他繊維工業品	25
		421 製造食品	2,067
		422 飲料	27
		425 その他食料工業品	29
		441 衣服・身廻品・はきもの	816
		442 文房具・運動娯楽用品・楽器	92
		443 家具装備品	487
		444 その他日用品	1,264
		451 ゴム製品	757
		461 木製品	3,565
		471 その他製造工業品	92
		481 金属くず	9,512
		491 再利用資材	34,658
		501 動植物性製造飼肥料	56
		521 輸送用容器	7,895
		531 取合せ品	784

海上出入貨物[輸移出(最終船卸港別/品種別)]

国・地域/都道府県	最終船卸港	品 種	貨物量 (トン)
		541 分類不能のもの	3,915
	<b>タントウオン(丹東)</b>		<b>965</b>
		481 金属くず	965
	<b>ファンチェン(防城)</b>		<b>48</b>
		351 化学薬品	48
	<b>フーチョウ(福州)</b>		<b>2,418</b>
		241 金属製品	29
		254 二輪自動車	50
		255 自動車部品	175
		261 産業機械	264
		262 電気機械	1,061
		351 化学薬品	790
		421 製造食品	49
	<b>カオカン(高崗)</b>		<b>24</b>
		261 産業機械	24
	<b>ハイコウ(海口)</b>		<b>872</b>
		081 水産品	405
		351 化学薬品	48
		421 製造食品	292
		425 その他食料工業品	127
	<b>ハイメン(海門)</b>		<b>42,067</b>
		481 金属くず	42,067
	<b>ワンポア(黄埔)</b>		<b>26,165</b>
		211 非金属鉱物	28
		222 鋼材	1,473
		231 非鉄金属	79
		252 完成自動車	13,589
		254 二輪自動車	159
		255 自動車部品	1,573
		261 産業機械	392
		351 化学薬品	6,010
		371 染料・顔料・合成樹脂・その他化学工業品	932
		401 その他繊維工業品	134
		441 衣服・身廻品・はきもの	22
		444 その他日用品	76
		451 ゴム製品	26
		471 その他製造工業品	20
		531 取合せ品	69
		541 分類不能のもの	1,583
	<b>ホイチョウ(惠州)</b>		<b>1,000</b>
		481 金属くず	1,000
	<b>チアンメン(江門)</b>		<b>24</b>
		262 電気機械	24
	<b>リエンユンカン(連雲港)</b>		<b>27,533</b>
		252 完成自動車	5,408
		255 自動車部品	816
		256 その他輸送機械	331
		351 化学薬品	273
		371 染料・顔料・合成樹脂・その他化学工業品	52
		421 製造食品	25
		425 その他食料工業品	29
		443 家具装備品	48
		444 その他日用品	21
		451 ゴム製品	52
		461 木製品	54
		481 金属くず	520
		491 再利用資材	19,879
		531 取合せ品	25
	<b>ナンキン(南京)</b>		<b>836</b>
		081 水産品	52
		261 産業機械	96
		351 化学薬品	135
		421 製造食品	25
		441 衣服・身廻品・はきもの	528

# 海上出入貨物[輸移出(最終船卸港別/品種別)]

最終船卸港		品 種	貨物量 (トン)
国・地域/都道府県	港		
	<b>ナントン(南通)</b>		<b>1,596</b>
		261 産業機械	607
		262 電気機械	718
		351 化学薬品	97
		371 染料・顔料・合成樹脂・その他化学工業品	78
		491 再利用資材	96
	<b>ニンポーチョウshan(寧波一舟山)</b>		<b>129,856</b>
		051 その他農産品	164
		081 水産品	26
		211 非金属鉱物	28
		231 非鉄金属	26
		254 二輪自動車	50
		255 自動車部品	364
		261 産業機械	797
		262 電気機械	74
		351 化学薬品	2,503
		371 染料・顔料・合成樹脂・その他化学工業品	805
		381 紙・パルプ	13,648
		421 製造食品	249
		441 衣服・身廻品・はきもの	94
		451 ゴム製品	367
		461 木製品	54
		481 金属くず	12,695
		491 再利用資材	97,758
		521 輸送用容器	104
		531 取合せ品	50
	<b>チンタオ(青島)</b>		<b>100,210</b>
		051 その他農産品	135
		081 水産品	2,329
		091 原木	20
		231 非鉄金属	2,122
		241 金属製品	129
		252 完成自動車	144
		255 自動車部品	96
		256 その他輸送機械	624
		261 産業機械	4,390
		262 電気機械	314
		351 化学薬品	2,055
		361 化学肥料	48
		371 染料・顔料・合成樹脂・その他化学工業品	270
		391 糸及び紡績半製品	896
		401 その他繊維工業品	100
		421 製造食品	134
		422 飲料	81
		441 衣服・身廻品・はきもの	937
		442 文房具・運動娯楽用品・楽器	23
		443 家具装備品	353
		451 ゴム製品	3,121
		471 その他製造工業品	63
		491 再利用資材	79,988
		521 輸送用容器	209
		531 取合せ品	47
		541 分類不能のもの	1,582
	<b>チンワンタオ(秦皇島)</b>		<b>1,407</b>
		481 金属くず	1,407
	<b>チュイアンチョウ(泉州)</b>		<b>78</b>
		491 再利用資材	78
	<b>シャンハイ(上海)</b>		<b>851,753</b>
		022 とうもろこし	64
		071 その他畜産品	57
		081 水産品	123
		091 原木	20
		092 製材	48
		101 樹脂類	174
		222 鋼材	5,241
		231 非鉄金属	596
		241 金属製品	747
		252 完成自動車	258,676
		253 その他輸送用車輛	24

# 海上出入貨物[輸移出(最終船卸港別/品種別)]

最終船卸港		品 種	貨物量 (トン)
国・地域/都道府県	港		
		254 二輪自動車	9,146
		255 自動車部品	7,360
		256 その他輸送機械	159
		261 産業機械	15,701
		262 電気機械	64,391
		264 事務用機器	117
		265 その他機械	54
		291 ガラス類	11
		301 窯業品	747
		351 化学薬品	27,225
		371 染料・顔料・合成樹脂・その他化学工業品	10,710
		381 紙・パルプ	65,449
		391 糸及び紡績半製品	706
		401 その他繊維工業品	816
		421 製造食品	417
		422 飲料	54
		423 水	20
		441 衣服・身廻品・はきもの	3,399
		442 文房具・運動娯楽用品・楽器	2,294
		443 家具装備品	764
		444 その他日用品	235
		451 ゴム製品	22,105
		461 木製品	128
		471 その他製造工業品	8,065
		481 金属くず	4,000
		491 再利用資材	265,428
		521 輸送用容器	2,012
		531 取合せ品	63,652
		541 分類不能のもの	10,818
	<b>シェコウ(蛇口)</b>		<b>35,955</b>
		254 二輪自動車	2,650
		261 産業機械	56
		262 電気機械	56
		371 染料・顔料・合成樹脂・その他化学工業品	26
		381 紙・パルプ	17,707
		421 製造食品	77
		442 文房具・運動娯楽用品・楽器	56
		443 家具装備品	134
		461 木製品	56
		491 再利用資材	12,443
		521 輸送用容器	594
		541 分類不能のもの	2,100
	<b>シェンチェン(深洲)</b>		<b>3,984</b>
		254 二輪自動車	3,745
		255 自動車部品	80
		351 化学薬品	62
		451 ゴム製品	97
	<b>スワトウ(仙頭)</b>		<b>96</b>
		262 電気機械	96
	<b>タイツァン(太倉)</b>		<b>996</b>
		351 化学薬品	163
		491 再利用資材	833
	<b>ウェイハイ(威海)</b>		<b>2,041</b>
		081 水産品	1,193
		262 電気機械	48
		371 染料・顔料・合成樹脂・その他化学工業品	24
		421 製造食品	56
		425 その他食料工業品	512
		442 文房具・運動娯楽用品・楽器	48
		443 家具装備品	23
		444 その他日用品	53
		451 ゴム製品	52
		541 分類不能のもの	32
	<b>ウエンチョウ(温州)</b>		<b>147</b>
		351 化学薬品	27
		443 家具装備品	48
		521 輸送用容器	22
		541 分類不能のもの	50

海上出入貨物[輸移出(最終船卸港別/品種別)]

国・地域/都道府県	最終船卸港	品 種	貨物量 (トン)
	<b>ウーハン(武漢)</b>		<b>510</b>
		255 自動車部品	26
		261 産業機械	240
		351 化学薬品	164
		371 染料・顔料・合成樹脂・その他化学工業品	32
		421 製造食品	25
		531 取合せ品	23
	<b>ウーファー(蕪湖)</b>		<b>48</b>
		261 産業機械	26
		262 電気機械	22
	<b>シアメン(廈門)</b>		<b>7,138</b>
		031 野菜・果物	48
		112 その他林産品	48
		162 石材	659
		254 二輪自動車	1,324
		261 産業機械	2,708
		262 電気機械	810
		351 化学薬品	1,261
		441 衣服・身廻品・はきもの	22
		444 その他日用品	48
		491 再利用資材	49
		531 取合せ品	26
		541 分類不能のもの	135
	<b>シンカン(新港, 天津)</b>		<b>362,403</b>
		071 その他畜産品	84
		081 水産品	102
		092 製材	48
		211 非金属鉱物	106
		222 鋼材	55
		231 非鉄金属	763
		241 金属製品	912
		252 完成自動車	237,952
		255 自動車部品	613
		261 産業機械	6,749
		262 電気機械	878
		281 セメント	1,542
		301 窯業品	1,540
		351 化学薬品	17,436
		371 染料・顔料・合成樹脂・その他化学工業品	2,814
		391 糸及び紡績半製品	396
		401 その他繊維工業品	312
		421 製造食品	20
		422 飲料	273
		441 衣服・身廻品・はきもの	347
		442 文房具・運動娯楽用品・楽器	396
		443 家具装備品	143
		444 その他日用品	254
		451 ゴム製品	4,774
		471 その他製造工業品	77
		481 金属くず	21,961
		491 再利用資材	59,092
		521 輸送用容器	648
		531 取合せ品	148
		541 分類不能のもの	1,968
	<b>イエンタイ(煙台)</b>		<b>49,441</b>
		081 水産品	9,756
		241 金属製品	149
		255 自動車部品	2,055
		261 産業機械	98
		262 電気機械	1,104
		351 化学薬品	812
		371 染料・顔料・合成樹脂・その他化学工業品	609
		421 製造食品	2,979
		425 その他食料工業品	60
		441 衣服・身廻品・はきもの	44
		443 家具装備品	24
		444 その他日用品	21
		451 ゴム製品	26
		481 金属くず	3,781
		491 再利用資材	25,936
		521 輸送用容器	208



# 海上出入貨物[輸移出(最終船卸港別/品種別)]

最終船卸港		品 種	貨物量 (トン)
国・地域/都道府県	港		
		531 取合せ品	244
		541 分類不能のもの	1,535
	<b>イエンティエン(塩田)</b>		<b>17,603</b>
		256 その他輸送機械	48
		351 化学薬品	216
		371 染料・顔料・合成樹脂・その他化学工業品	28
		381 紙・パルプ	53
		443 家具装備品	24
		451 ゴム製品	520
		461 木製品	54
		471 その他製造工業品	112
		491 再利用資材	12,789
		521 輸送用容器	48
		541 分類不能のもの	3,711
	<b>インコウ(營口)</b>		<b>51</b>
		231 非鉄金属	26
		531 取合せ品	25
	<b>チャンチアガン(張家港)</b>		<b>14,150</b>
		261 産業機械	170
		351 化学薬品	1,952
		481 金属くず	8,634
		491 再利用資材	3,234
		541 分類不能のもの	160
	<b>チャンチアン(湛江)</b>		<b>100</b>
		262 電気機械	24
		351 化学薬品	76
	<b>ジェンチン(鎮江)</b>		<b>797</b>
		261 産業機械	219
		381 紙・パルプ	290
		425 その他食料工業品	288
	<b>チェンチアン(中山)</b>		<b>4,282</b>
		162 石材	392
		211 非金属鉱物	224
		222 鋼材	72
		254 二輪自動車	336
		256 その他輸送機械	112
		262 電気機械	140
		264 事務用機器	112
		351 化学薬品	682
		371 染料・顔料・合成樹脂・その他化学工業品	48
		381 紙・パルプ	738
		443 家具装備品	64
		444 その他日用品	28
		481 金属くず	412
		491 再利用資材	866
		541 分類不能のもの	56
	<b>チューハイ(珠海)</b>		<b>48</b>
		261 産業機械	48
	<b>フォーシャン(仏山)</b>		<b>3,099</b>
		252 完成自動車	20
		254 二輪自動車	25
		255 自動車部品	1,834
		481 金属くず	1,220
	<b>チアンイン(江陰)</b>		<b>784</b>
		491 再利用資材	784
	<b>ナンハイ(南海)</b>		<b>1,253</b>
		481 金属くず	1,253
	<b>ナンシャー(南沙)</b>		<b>6,017</b>
		071 その他畜産品	4,344
		255 自動車部品	1,151
		262 電気機械	71
		351 化学薬品	175
		421 製造食品	28
		541 分類不能のもの	248

海上出入貨物[輸移出(最終船卸港別/品種別)]

最終船卸港		品 種	貨物量 (トン)
国・地域/都道府県	港		
	ロンチー(容奇)	443 家具装備品 481 金属くず	<b>384</b> 48 336
	ウーチョウ(梧州)	262 電気機械 481 金属くず	<b>256</b> 96 160
	ヤンチョウ(揚州)	461 木製品	<b>630</b> 630
	チャオチン(肇慶)	092 製材 461 木製品 481 金属くず	<b>250</b> 144 54 52
	ジアシン(嘉興)	381 紙・パルプ 491 再利用資材	<b>59,132</b> 4,636 54,496
	シーダオ(石島)	421 製造食品	<b>49</b> 49
	チャンシュー(常熟)	491 再利用資材	<b>11,026</b> 11,026
	ホワトゥー(花都)	481 金属くず	<b>56</b> 56
	諸港	252 完成自動車 254 二輪自動車 255 自動車部品 262 電気機械 481 金属くず 491 再利用資材	<b>237,258</b> 235,080 980 48 56 926 168
中国(ホンコン)		011 麦 031 野菜・果物 071 その他畜産品 081 水産品 092 製材 101 樹脂類 151 金属鉱 211 非金属鉱物 222 鋼材 231 非鉄金属 241 金属製品 252 完成自動車 253 その他輸送用車輛 254 二輪自動車 255 自動車部品 256 その他輸送機械 261 産業機械 262 電気機械 263 測量・光学・医療用機械 264 事務用機器 271 陶磁器 301 窯業品 351 化学薬品 371 染料・顔料・合成樹脂・その他化学工業品 381 紙・パルプ 391 糸及び紡績半製品 411 砂糖 421 製造食品 422 飲料 431 がん具 441 衣服・身廻品・はきもの 442 文房具・運動娯楽用品・楽器 443 家具装備品 444 その他日用品 451 ゴム製品 461 木製品	<b>183,967</b> 81 4,354 4,187 1,219 48 578 422 298 48 154 189 10,482 56 2,672 4,022 621 19,450 3,940 54 1,317 70 148 21,935 10,042 53 53 28 14,595 6,614 1,448 2,583 3,767 453 240 20,945 26

海上出入貨物[輸移出(最終船卸港別/品種別)]

最終船卸港		品 種	貨物量 (トン)
国・地域/都道府県	港		
ホンコン(香港)		471 その他製造工業品	775
		481 金属くず	14,923
		491 再利用資材	20,963
		501 動植物性製造飼肥料	175
		521 輸送用容器	48
		531 取合せ品	8,485
		541 分類不能のもの	1,406
			<b>183,967</b>
		011 麦	81
		031 野菜・果物	4,354
		071 その他畜産品	4,187
		081 水産品	1,219
		092 製材	48
		101 樹脂類	578
		151 金属鉱	422
		211 非金属鉱物	298
		222 鋼材	48
		231 非鉄金属	154
		241 金属製品	189
		252 完成自動車	10,482
		253 その他輸送用車輛	56
		254 二輪自動車	2,672
		255 自動車部品	4,022
		256 その他輸送機械	621
		261 産業機械	19,450
		262 電気機械	3,940
		263 測量・光学・医療用機械	54
		264 事務用機器	1,317
		271 陶磁器	70
		301 窯業品	148
		351 化学薬品	21,935
		371 染料・顔料・合成樹脂・その他化学工業品	10,042
		381 紙・パルプ	53
		391 糸及び紡績半製品	53
		411 砂糖	28
		421 製造食品	14,595
		422 飲料	6,614
		431 がん具	1,448
		441 衣服・身廻品・はきもの	2,583
		442 文房具・運動娯楽用品・楽器	3,767
		443 家具装備品	453
		444 その他日用品	240
		451 ゴム製品	20,945
		461 木製品	26
		471 その他製造工業品	775
		481 金属くず	14,923
		491 再利用資材	20,963
501 動植物性製造飼肥料	175		
521 輸送用容器	48		
531 取合せ品	8,485		
541 分類不能のもの	1,406		
中国(マカオ)	マカオ(澳門)		<b>318</b>
		071 その他畜産品	196
		081 水産品	97
		421 製造食品	25
			<b>318</b>
		071 その他畜産品	196
	081 水産品	97	
	421 製造食品	25	
インドネシア			<b>74,801</b>
	031 野菜・果物	150	
	081 水産品	153	
	162 石材	48	
	211 非金属鉱物	375	
	222 鋼材	614	
	241 金属製品	1,139	
	252 完成自動車	3,143	
	254 二輪自動車	1,781	
	255 自動車部品	4,259	
	256 その他輸送機械	192	
	261 産業機械	9,516	

# 海上出入貨物[輸移出(最終船卸港別/品種別)]

最終船卸港		品 種	貨物量 (トン)
国・地域/都道府県	港		
		262 電気機械	48
		301 窯業品	125
		351 化学薬品	4,649
		371 染料・顔料・合成樹脂・その他化学工業品	2,044
		421 製造食品	74
		425 その他食料工業品	49
		442 文房具・運動娯楽用品・楽器	242
		443 家具装備品	536
		451 ゴム製品	13,667
		471 その他製造工業品	48
		481 金属くず	240
		491 再利用資材	2,008
		521 輸送用容器	21,120
		531 取合せ品	6,413
		541 分類不能のもの	2,168
	<b>バタン</b>		<b>392</b>
		222 鋼材	344
		256 その他輸送機械	48
	<b>ベラワン</b>		<b>4,521</b>
		261 産業機械	48
		301 窯業品	125
		351 化学薬品	148
		371 染料・顔料・合成樹脂・その他化学工業品	24
		521 輸送用容器	4,176
	<b>ジャカルタ</b>		<b>36,973</b>
		031 野菜・果物	150
		162 石材	48
		222 鋼材	242
		241 金属製品	1,139
		252 完成自動車	3,047
		254 二輪自動車	1,623
		255 自動車部品	3,413
		256 その他輸送機械	144
		261 産業機械	5,299
		351 化学薬品	3,056
		371 染料・顔料・合成樹脂・その他化学工業品	597
		421 製造食品	49
		425 その他食料工業品	49
		442 文房具・運動娯楽用品・楽器	242
		443 家具装備品	52
		451 ゴム製品	13,667
		471 その他製造工業品	48
		481 金属くず	240
		491 再利用資材	196
		521 輸送用容器	2,446
		531 取合せ品	191
		541 分類不能のもの	1,035
	<b>パレンバン</b>		<b>13,144</b>
		521 輸送用容器	13,144
	<b>パンジャン</b>		<b>894</b>
		255 自動車部品	798
		261 産業機械	48
		491 再利用資材	48
	<b>サマリンダ</b>		<b>383</b>
		261 産業機械	383
	<b>セマラン</b>		<b>2,719</b>
		261 産業機械	504
		262 電気機械	48
		351 化学薬品	1,131
		371 染料・顔料・合成樹脂・その他化学工業品	280
		443 家具装備品	220
		521 輸送用容器	20
		531 取合せ品	516
	<b>スラバヤ</b>		<b>15,775</b>
		081 水産品	153
		211 非金属鉱物	375
		222 鋼材	28

海上出入貨物[輸移出(最終船卸港別/品種別)]

最 終 船 卸		品 種	貨物量 (トン)	
国・地域/都道府県	港			
		252 完成自動車 254 二輪自動車 255 自動車部品 261 産業機械 351 化学薬品 371 染料・顔料・合成樹脂・その他化学工業品 421 製造食品 443 家具装備品 491 再利用資材 521 輸送用容器 531 取合せ品 541 分類不能のもの	96 158 48 3,234 314 1,143 25 264 1,764 1,334 5,706 1,133	
カンボジア			<b>3,935</b>	
		071 その他畜産品 081 水産品 252 完成自動車 253 その他輸送用車輛 254 二輪自動車 255 自動車部品 256 その他輸送機械 261 産業機械 262 電気機械 351 化学薬品 421 製造食品 441 衣服・身廻品・はきもの 471 その他製造工業品	171 74 96 48 106 26 96 775 687 76 98 1,634 48	
		コンボンソム	<b>1,134</b>	
		081 水産品 254 二輪自動車 256 その他輸送機械 261 産業機械 262 電気機械 421 製造食品 441 衣服・身廻品・はきもの	23 53 48 240 160 49 561	
		ブノンペン	<b>100</b>	
		261 産業機械 351 化学薬品	24 76	
		シアヌークヴィル	<b>2,701</b>	
		071 その他畜産品 081 水産品 252 完成自動車 253 その他輸送用車輛 254 二輪自動車 255 自動車部品 256 その他輸送機械 261 産業機械 262 電気機械 421 製造食品 441 衣服・身廻品・はきもの 471 その他製造工業品	171 51 96 48 53 26 48 511 527 49 1,073 48	
	シンガポール			<b>75,354</b>
			021 米 031 野菜・果物 051 その他農産品 071 その他畜産品 081 水産品 092 製材 211 非金属鉱物 221 鉄鋼 222 鋼材 241 金属製品 252 完成自動車 253 その他輸送用車輛 254 二輪自動車 255 自動車部品 256 その他輸送機械 261 産業機械 262 電気機械 263 測量・光学・医療用機械 264 事務用機器	27 753 43 112 287 262 28 173 367 895 1,507 168 4,782 1,896 1,606 10,102 1,400 588 7,293

海上出入貨物[輸移出(最終船卸港別/品種別)]

最終船卸港		品 種	貨物量 (トン)	
国・地域/都道府県	港			
	シンガポール	271 陶磁器	334	
		301 窯業品	96	
		351 化学薬品	4,757	
		371 染料・顔料・合成樹脂・その他化学工業品	4,208	
		421 製造食品	8,236	
		422 飲料	538	
		431 がん具	54	
		441 衣服・身廻品・はきもの	1,738	
		442 文房具・運動娯楽用品・楽器	73	
		443 家具装備品	154	
		444 その他日用品	488	
		451 ゴム製品	16,267	
		471 その他製造工業品	105	
		521 輸送用容器	406	
		531 取合せ品	4,615	
		541 分類不能のもの	996	
			<b>75,354</b>	
			021 米	27
			031 野菜・果物	753
			051 その他農産品	43
			071 その他畜産品	112
			081 水産品	287
			092 製材	262
			211 非金属鉱物	28
			221 鉄鋼	173
			222 鋼材	367
			241 金属製品	895
			252 完成自動車	1,507
			253 その他輸送用車輛	168
			254 二輪自動車	4,782
			255 自動車部品	1,896
			256 その他輸送機械	1,606
			261 産業機械	10,102
			262 電気機械	1,400
			263 測量・光学・医療用機械	588
	264 事務用機器	7,293		
	271 陶磁器	334		
	301 窯業品	96		
	351 化学薬品	4,757		
	371 染料・顔料・合成樹脂・その他化学工業品	4,208		
	421 製造食品	8,236		
	422 飲料	538		
	431 がん具	54		
	441 衣服・身廻品・はきもの	1,738		
	442 文房具・運動娯楽用品・楽器	73		
	443 家具装備品	154		
	444 その他日用品	488		
	451 ゴム製品	16,267		
	471 その他製造工業品	105		
	521 輸送用容器	406		
	531 取合せ品	4,615		
	541 分類不能のもの	996		
<b>タイ</b>			<b>116,199</b>	
	031 野菜・果物	345		
	051 その他農産品	23		
	071 その他畜産品	1,200		
	081 水産品	3,771		
	141 鉄鉱石	43		
	162 石材	23		
	211 非金属鉱物	85		
	221 鉄鋼	138		
	222 鋼材	1,324		
	231 非鉄金属	52		
	241 金属製品	137		
	252 完成自動車	7,399		
	253 その他輸送用車輛	552		
	254 二輪自動車	5,136		
	255 自動車部品	17,852		
	256 その他輸送機械	1,104		
	261 産業機械	23,951		
	262 電気機械	11,513		
	264 事務用機器	229		
	265 その他機械	27		

海上出入貨物[輸移出(最終船卸港別/品種別)]

最終船卸港		品 種	貨物量 (トン)
国・地域/都道府県	港		
		271 陶磁器	336
		301 窯業品	251
		351 化学薬品	7,791
		361 化学肥料	576
		371 染料・顔料・合成樹脂・その他化学工業品	1,822
		381 紙・パルプ	1,023
		391 糸及び紡績半製品	4
		401 その他繊維工業品	202
		421 製造食品	4,975
		422 飲料	490
		441 衣服・身廻品・はきもの	207
		442 文房具・運動娯楽用品・楽器	50
		443 家具装備品	100
		444 その他日用品	21
		451 ゴム製品	6,551
		461 木製品	80
		481 金属くず	159
		491 再利用資材	5,616
		521 輸送用容器	5,972
		531 取合せ品	1,553
		541 分類不能のもの	3,516
			<b>53,021</b>
	バンコク	031 野菜・果物	69
		051 その他農産品	23
		071 その他畜産品	1,047
		081 水産品	2,199
		141 鉄鉱石	43
		162 石材	23
		211 非金属鉱物	85
		222 鋼材	103
		241 金属製品	56
		252 完成自動車	382
		253 その他輸送用車輛	48
		254 二輪自動車	2,116
		255 自動車部品	5,356
		256 その他輸送機械	144
		261 産業機械	8,318
		262 電気機械	7,222
		265 その他機械	27
		301 窯業品	226
		351 化学薬品	6,130
		361 化学肥料	576
		371 染料・顔料・合成樹脂・その他化学工業品	1,146
		421 製造食品	4,743
		422 飲料	463
		441 衣服・身廻品・はきもの	95
		443 家具装備品	24
		444 その他日用品	21
		451 ゴム製品	6,419
		461 木製品	80
		481 金属くず	55
		491 再利用資材	3,353
		521 輸送用容器	44
		531 取合せ品	649
		541 分類不能のもの	1,736
			<b>62,842</b>
	レムチャパン	031 野菜・果物	276
		071 その他畜産品	153
		081 水産品	1,236
		221 鉄鋼	138
		222 鋼材	1,221
		231 非鉄金属	52
		241 金属製品	81
		252 完成自動車	7,017
		253 その他輸送用車輛	504
		254 二輪自動車	3,020
		255 自動車部品	12,496
		256 その他輸送機械	960
		261 産業機械	15,633
		262 電気機械	4,291
		264 事務用機器	229
		271 陶磁器	336
		301 窯業品	25

海上出入貨物[輸移出(最終船卸港別/品種別)]

最終船卸港		品 種	貨物量 (トン)
国・地域/都道府県	港		
	ソクラー	351 化学薬品 371 染料・顔料・合成樹脂・その他化学工業品 381 紙・パルプ 391 糸及び紡績半製品 401 その他繊維工業品 421 製造食品 422 飲料 441 衣服・身廻品・はきもの 442 文房具・運動娯楽用品・楽器 443 家具装備品 451 ゴム製品 481 金属くず 491 再利用資材 521 輸送用容器 531 取合せ品 541 分類不能のもの  081 水産品	1,661 676 1,023 4 202 232 27 112 50 76 132 104 2,263 5,928 904 1,780  <b>336</b> 336
ミャンマー	ヤンゴン	252 完成自動車 254 二輪自動車 255 自動車部品 261 産業機械 264 事務用機器  252 完成自動車 254 二輪自動車 255 自動車部品 261 産業機械 264 事務用機器	<b>30,207</b> 28,104 106 1,808 24 165  <b>30,207</b> 28,104 106 1,808 24 165
フィリピン	カガヤン  セブ	081 水産品 151 金属鉱物 211 非金属鉱物 221 鉄鋼 222 鋼材 241 金属製品 252 完成自動車 254 二輪自動車 255 自動車部品 256 その他輸送機械 261 産業機械 262 電気機械 301 窯業品 351 化学薬品 371 染料・顔料・合成樹脂・その他化学工業品 391 糸及び紡績半製品 421 製造食品 441 衣服・身廻品・はきもの 443 家具装備品 451 ゴム製品 461 木製品 471 その他製造工業品 481 金属くず 521 輸送用容器 531 取合せ品 541 分類不能のもの  261 産業機械 441 衣服・身廻品・はきもの	<b>95,776</b> 7,363 100 28 28 104 131 14,504 572 20,343 480 18,609 4,033 50 4,910 875 107 100 1,614 887 2,309 28 208 416 13,968 1,209 2,800  280 144  <b>14,867</b> 51 48 25 6,510 96 5,820 729 314



# 海上出入貨物[輸移出(最終船卸港別/品種別)]

最終船卸港		品 種	貨物量 (トン)	
国・地域/都道府県	港			
		441 衣服・身廻品・はきもの	344	
		451 ゴム製品	212	
		531 取合せ品	552	
		541 分類不能のもの	166	
		<b>ダバオ</b>		<b>1,466</b>
		255 自動車部品	344	
		261 産業機械	912	
		262 電気機械	182	
		541 分類不能のもの	28	
		<b>ジェネラルサントス</b>		<b>7,268</b>
		081 水産品	6,321	
		255 自動車部品	336	
		261 産業機械	515	
		471 その他製造工業品	96	
		<b>マニラ</b>		<b>46,779</b>
		081 水産品	991	
		151 金属鉱	100	
		211 非金属鉱物	28	
		221 鉄鋼	28	
		222 鋼材	104	
		241 金属製品	131	
		252 完成自動車	2,360	
		254 二輪自動車	494	
		255 自動車部品	8,463	
		256 その他輸送機械	48	
		261 産業機械	8,292	
		262 電気機械	3,032	
		351 化学薬品	3,968	
		371 染料・顔料・合成樹脂・その他化学工業品	513	
		391 糸及び紡績半製品	107	
		421 製造食品	75	
		441 衣服・身廻品・はきもの	22	
		443 家具装備品	839	
		451 ゴム製品	187	
		461 木製品	28	
		471 その他製造工業品	112	
		481 金属くず	52	
		521 輸送用容器	13,968	
		531 取合せ品	283	
		541 分類不能のもの	2,554	
		<b>ブルパダン</b>		<b>56</b>
		531 取合せ品	56	
		<b>スービックベイ</b>		<b>17,788</b>
		252 完成自動車	12,043	
		255 自動車部品	3,122	
		261 産業機械	960	
		441 衣服・身廻品・はきもの	1,104	
		481 金属くず	312	
		531 取合せ品	195	
		541 分類不能のもの	52	
		<b>マニラサウスハーバー</b>		<b>7,128</b>
		252 完成自動車	53	
		254 二輪自動車	53	
		255 自動車部品	1,568	
		256 その他輸送機械	336	
		261 産業機械	1,830	
		262 電気機械	819	
		301 窯業品	50	
		351 化学薬品	213	
		371 染料・顔料・合成樹脂・その他化学工業品	48	
		421 製造食品	25	
		443 家具装備品	48	
		451 ゴム製品	1,910	
		481 金属くず	52	
		531 取合せ品	123	
		<b>ブルネイ</b>		<b>849</b>
		081 水産品	51	
		256 その他輸送機械	44	

# 海上出入貨物[輸移出(最終船卸港別/品種別)]

最終船卸		品 種	貨物量 (トン)
国・地域/都道府県	港		
	ムアラ	262 電気機械	72
		451 ゴム製品	682
			<b>849</b>
		081 水産品	51
		256 その他輸送機械	44
		262 電気機械	72
		451 ゴム製品	682
マレーシア			<b>117,295</b>
		023 豆類	99
		031 野菜・果物	774
		081 水産品	2,094
		222 鋼材	28
		241 金属製品	54
		252 完成自動車	1,244
		253 その他輸送用車輛	96
		254 二輪自動車	786
		255 自動車部品	56,431
		256 その他輸送機械	798
		261 産業機械	8,262
		262 電気機械	4,342
		263 測量・光学・医療用機械	27
		264 事務用機器	48
		265 その他機械	110
		271 陶磁器	36
		291 ガラス類	2,592
		301 窯業品	150
		351 化学薬品	4,426
		371 染料・顔料・合成樹脂・その他化学工業品	5,887
		381 紙・パルプ	846
		401 その他繊維工業品	208
		421 製造食品	857
		422 飲料	27
		441 衣服・身廻品・はきもの	5,811
		442 文房具・運動娯楽用品・楽器	23
		443 家具装備品	390
		444 その他日用品	90
		451 ゴム製品	13,956
		471 その他製造工業品	46
		481 金属くず	554
		491 再利用資材	384
		501 動植物性製造飼肥料	50
		521 輸送用容器	722
		531 取合せ品	434
		541 分類不能のもの	4,613
	ピンツロー		<b>216</b>
		261 産業機械	216
	コタキナバル		<b>1,978</b>
		255 自動車部品	56
		256 その他輸送機械	96
		261 産業機械	684
		351 化学薬品	49
		371 染料・顔料・合成樹脂・その他化学工業品	24
		451 ゴム製品	1,069
	クアンタン		<b>80</b>
		351 化学薬品	54
		541 分類不能のもの	26
	クチン		<b>641</b>
		081 水産品	147
		255 自動車部品	192
		261 産業機械	276
		351 化学薬品	26
	ラプーアン		<b>235</b>
		261 産業機械	24
		451 ゴム製品	211
	ミーリ		<b>56</b>
		261 産業機械	56

海上出入貨物[輸移出(最終船卸港別/品種別)]

国・地域/都道府県	最終船卸港	品 種	貨物量 (トン)
	<b>バシールグダン</b>		<b>5,171</b>
		252 完成自動車	48
		253 その他輸送用車輛	96
		255 自動車部品	400
		256 その他輸送機械	488
		261 産業機械	506
		262 電気機械	892
		263 測量・光学・医療用機械	27
		351 化学薬品	107
		401 その他繊維工業品	208
		421 製造食品	378
		441 衣服・身廻品・はきもの	1,828
		443 家具装備品	96
		491 再利用資材	48
		531 取合せ品	49
	<b>ペナン</b>		<b>14,246</b>
		081 水産品	1,376
		254 二輪自動車	468
		255 自動車部品	4,080
		261 産業機械	1,099
		262 電気機械	70
		291 ガラス類	1,477
		351 化学薬品	1,427
		371 染料・顔料・合成樹脂・その他化学工業品	675
		421 製造食品	28
		441 衣服・身廻品・はきもの	192
		442 文房具・運動娯楽用品・楽器	23
		443 家具装備品	294
		444 その他日用品	69
		451 ゴム製品	1,129
		471 その他製造工業品	23
		501 動植物性製造飼肥料	50
		521 輸送用容器	722
		531 取合せ品	120
		541 分類不能のもの	924
	<b>ポートケラン</b>		<b>85,254</b>
		023 豆類	99
		031 野菜・果物	774
		081 水産品	571
		241 金属製品	27
		252 完成自動車	1,148
		254 二輪自動車	318
		255 自動車部品	50,887
		256 その他輸送機械	214
		261 産業機械	4,937
		262 電気機械	630
		264 事務用機器	48
		265 その他機械	110
		271 陶磁器	36
		291 ガラス類	1,115
		301 窯業品	150
		351 化学薬品	2,715
		371 染料・顔料・合成樹脂・その他化学工業品	4,486
		381 紙・パルプ	79
		421 製造食品	451
		422 飲料	27
		441 衣服・身廻品・はきもの	3,299
		444 その他日用品	21
		451 ゴム製品	11,365
		471 その他製造工業品	23
		481 金属くず	554
		491 再利用資材	336
		531 取合せ品	191
		541 分類不能のもの	643
	<b>シブ</b>		<b>2,532</b>
		252 完成自動車	48
		255 自動車部品	816
		261 産業機械	296
		451 ゴム製品	182
		541 分類不能のもの	1,190
	<b>タワウ</b>		<b>2,490</b>

海上出入貨物[輸移出(最終船卸港別/品種別)]

最終船卸港		品 種	貨物量 (トン)
国・地域/都道府県	港		
	タンジュンペレパス	261 産業機械 441 衣服・身廻品・はきもの 541 分類不能のもの  222 鋼材 241 金属製品 262 電気機械 351 化学薬品 371 染料・顔料・合成樹脂・その他化学工業品 381 紙・パルプ 531 取合せ品	168 492 1,830  <b>4,396</b> 28 27 2,750 48 702 767 74
ベトナム			<b>119,091</b>
	ダナン	022 とうもろこし 031 野菜・果物 051 その他農産品 071 その他畜産品 081 水産品 091 原木 092 製材 211 非金属鉱物 222 鋼材 231 非鉄金属 252 完成自動車 253 その他輸送用車輛 254 二輪自動車 255 自動車部品 261 産業機械 262 電気機械 263 測量・光学・医療用機械 271 陶磁器 351 化学薬品 371 染料・顔料・合成樹脂・その他化学工業品 381 紙・パルプ 401 その他繊維工業品 421 製造食品 423 水 425 その他食料工業品 431 がん具 441 衣服・身廻品・はきもの 442 文房具・運動娯楽用品・楽器 443 家具装備品 444 その他日用品 451 ゴム製品 461 木製品 471 その他製造工業品 481 金属くず 491 再利用資材 521 輸送用容器 531 取合せ品 541 分類不能のもの	26 48 5,078 459 18,734 213 742 28 300 108 96 48 1,063 4,445 16,256 9,120 27 22 3,254 2,561 4,953 416 4,961 20 480 27 3,945 73 2,180 181 19,624 54 401 455 2,505 13,248 1,311 1,629
	ハイフォン		<b>547</b>
		081 水産品 222 鋼材 261 産業機械 262 電気機械 271 陶磁器 431 がん具	102 200 168 28 22 27
			<b>63,968</b>
		051 その他農産品 081 水産品 091 原木 222 鋼材 231 非鉄金属 252 完成自動車 254 二輪自動車 255 自動車部品 261 産業機械 262 電気機械 263 測量・光学・医療用機械 351 化学薬品 371 染料・顔料・合成樹脂・その他化学工業品	5,078 17,071 165 52 108 48 257 1,249 3,845 9,044 27 556 148

海上出入貨物[輸移出(最終船卸港別/品種別)]

最終船卸港		品 種	貨物量 (トン)		
国・地域/都道府県	港				
		381 紙・パルプ	369		
		401 その他繊維工業品	416		
		421 製造食品	972		
		425 その他食料工業品	480		
		441 衣服・身廻品・はきもの	3,779		
		442 文房具・運動娯楽用品・楽器	50		
		443 家具装備品	308		
		444 その他日用品	21		
		451 ゴム製品	11,290		
		481 金属くず	247		
		491 再利用資材	1,327		
		521 輸送用容器	6,573		
		531 取合せ品	257		
		541 分類不能のもの	231		
			<b>ホーチミン及びカトライ</b>		<b>54,376</b>
				022 とうもろこし	26
				031 野菜・果物	48
				071 その他畜産品	459
				081 水産品	1,561
				091 原木	48
				092 製材	742
				211 非金属鉱物	28
				222 鋼材	48
				252 完成自動車	48
				253 その他輸送用車輛	48
				254 二輪自動車	806
				255 自動車部品	3,196
				261 産業機械	12,043
				262 電気機械	48
				351 化学薬品	2,698
				371 染料・顔料・合成樹脂・その他化学工業品	2,413
				381 紙・パルプ	4,584
				421 製造食品	3,989
				423 水	20
				441 衣服・身廻品・はきもの	166
				442 文房具・運動娯楽用品・楽器	23
				443 家具装備品	1,872
				444 その他日用品	160
				451 ゴム製品	8,334
				461 木製品	54
				471 その他製造工業品	401
				481 金属くず	208
				491 再利用資材	1,178
				521 輸送用容器	6,675
				531 取合せ品	1,054
				541 分類不能のもの	1,398
			<b>タンカン</b>		<b>200</b>
		261 産業機械	200		
<b>インド</b>			<b>40,022</b>		
		061 羊毛	21		
		101 樹脂類	116		
		222 鋼材	2,382		
		241 金属製品	6,160		
		252 完成自動車	56		
		254 二輪自動車	2,328		
		255 自動車部品	2,289		
		256 その他輸送機械	192		
		261 産業機械	5,086		
		262 電気機械	3,523		
		301 窯業品	125		
		351 化学薬品	4,106		
		371 染料・顔料・合成樹脂・その他化学工業品	140		
		401 その他繊維工業品	52		
		421 製造食品	25		
		441 衣服・身廻品・はきもの	22		
		443 家具装備品	168		
		444 その他日用品	22		
		451 ゴム製品	12,497		
		501 動植物性製造飼肥料	74		
		531 取合せ品	142		
		541 分類不能のもの	496		

海上出入貨物[輸移出(最終船卸港別/品種別)]

国・地域/都道府県	最終船卸港	品 種	貨物量 (トン)
	<b>カルカッタ</b>	261 産業機械	<b>24</b> 24
	<b>チェンナイ</b>	222 鋼材	<b>11,016</b> 55
		261 産業機械	2,349
		262 電気機械	3,072
		301 窯業品	75
		351 化学薬品	825
		371 染料・顔料・合成樹脂・その他化学工業品	118
		421 製造食品	25
		441 衣服・身廻品・はきもの	22
		444 その他日用品	22
		451 ゴム製品	3,995
		501 動植物性製造飼肥料	74
		541 分類不能のもの	384
	<b>コーチン</b>	261 産業機械	<b>1,822</b> 1,773
		351 化学薬品	27
		371 染料・顔料・合成樹脂・その他化学工業品	22
	<b>マンドビ</b>	222 鋼材	<b>276</b> 276
	<b>マルマガオ</b>	256 その他輸送機械	<b>192</b> 192
	<b>ナヴァセバ</b>	061 羊毛	<b>22,980</b> 21
		101 樹脂類	58
		222 鋼材	2,051
		241 金属製品	5,992
		254 二輪自動車	2,275
		255 自動車部品	2,207
		261 産業機械	884
		262 電気機械	451
		301 窯業品	50
		351 化学薬品	3,009
443 家具装備品		168	
451 ゴム製品		5,627	
<b>ツチコリン</b>	531 取合せ品	75	
	541 分類不能のもの	112	
	351 化学薬品	<b>148</b> 81	
	531 取合せ品	67	
<b>ビシャカパトナム</b>	351 化学薬品	<b>108</b> 108	
<b>ピパバブ</b>	101 樹脂類	<b>3,456</b> 58	
	241 金属製品	168	
	252 完成自動車	56	
	254 二輪自動車	53	
	255 自動車部品	82	
	261 産業機械	56	
	351 化学薬品	56	
	401 その他繊維工業品	52	
	451 ゴム製品	2,875	
<b>スリランカ</b>	241 金属製品	<b>6,401</b> 409	
	252 完成自動車	240	
	254 二輪自動車	1,262	
	255 自動車部品	1,328	
	261 産業機械	879	
	351 化学薬品	912	
	451 ゴム製品	1,268	
	531 取合せ品	51	
	541 分類不能のもの	52	
	<b>コロombo</b>	241 金属製品	<b>6,401</b> 409

海上出入貨物[輸移出(最終船卸港別/品種別)]

最終船卸		品 種	貨物量 (トン)
国・地域/都道府県	港		
		252 完成自動車 254 二輪自動車 255 自動車部品 261 産業機械 351 化学薬品 451 ゴム製品 531 取合せ品 541 分類不能のもの	240 1,262 1,328 879 912 1,268 51 52
パキスタン		222 鋼材 231 非鉄金属 252 完成自動車 254 二輪自動車 255 自動車部品 261 産業機械 262 電気機械 351 化学薬品 371 染料・顔料・合成樹脂・その他化学工業品 401 その他繊維工業品 441 衣服・身廻品・はきもの 451 ゴム製品 471 その他製造工業品	<b>69,304</b> 48 140 51,074 1,902 5,922 1,254 194 157 261 516 5,491 2,251 94
	カラチ/ポートカシム	222 鋼材 252 完成自動車 254 二輪自動車 255 自動車部品 261 産業機械 262 電気機械 351 化学薬品 371 染料・顔料・合成樹脂・その他化学工業品 401 その他繊維工業品 441 衣服・身廻品・はきもの 451 ゴム製品 471 その他製造工業品	<b>69,088</b> 48 51,074 1,902 5,922 1,206 166 157 261 516 5,491 2,251 94
	カシム	231 非鉄金属 261 産業機械 262 電気機械	<b>216</b> 140 48 28
バングラデシュ		252 完成自動車 254 二輪自動車 255 自動車部品 261 産業機械 401 その他繊維工業品 441 衣服・身廻品・はきもの 451 ゴム製品	<b>3,125</b> 68 53 160 1,047 52 667 1,078
	チッタゴン	252 完成自動車 254 二輪自動車 255 自動車部品 261 産業機械 401 その他繊維工業品 441 衣服・身廻品・はきもの 451 ゴム製品	<b>3,125</b> 68 53 160 1,047 52 667 1,078
モルディヴ		261 産業機械 461 木製品 541 分類不能のもの	<b>200</b> 48 96 56
	マレ	261 産業機械 461 木製品 541 分類不能のもの	<b>200</b> 48 96 56
アラブ首長国		081 水産品 222 鋼材 252 完成自動車	<b>448,832</b> 51 2,928 121,780

海上出入貨物[輸移出(最終船卸港別/品種別)]

最終船卸港		品 種	貨物量 (トン)	
国・地域/都道府県	港			
		254 二輪自動車	106	
		255 自動車部品	52,575	
		256 その他輸送機械	528	
		261 産業機械	2,541	
		262 電気機械	648	
		351 化学薬品	6,499	
		421 製造食品	56	
		441 衣服・身廻品・はきもの	135	
		442 文房具・運動娯楽用品・楽器	39	
		451 ゴム製品	260,403	
		531 取合せ品	487	
		541 分類不能のもの	56	
		<b>アフダビ</b>		<b>29,916</b>
			261 産業機械	78
			351 化学薬品	102
			451 ゴム製品	29,736
		<b>アジマン</b>		<b>27</b>
			351 化学薬品	27
		<b>ドバイ</b>		<b>7,568</b>
			252 完成自動車	5,712
			255 自動車部品	336
			451 ゴム製品	1,520
		<b>ジェベルアリ</b>		<b>268,506</b>
			081 水産品	51
			252 完成自動車	113,476
			255 自動車部品	5,966
			256 その他輸送機械	528
			261 産業機械	685
			262 電気機械	360
	351 化学薬品	3,858		
	441 衣服・身廻品・はきもの	135		
	442 文房具・運動娯楽用品・楽器	39		
	451 ゴム製品	142,921		
	531 取合せ品	487		
<b>ジャベルダナ</b>		<b>3,743</b>		
	262 電気機械	48		
	451 ゴム製品	3,695		
<b>ハウルフアカン</b>		<b>25,620</b>		
	255 自動車部品	144		
	261 産業機械	224		
	351 化学薬品	2,512		
	421 製造食品	56		
	451 ゴム製品	22,684		
<b>シャルジャー</b>		<b>113,452</b>		
	222 鋼材	2,928		
	252 完成自動車	2,592		
	254 二輪自動車	106		
	255 自動車部品	46,129		
	261 産業機械	1,554		
	262 電気機械	240		
	451 ゴム製品	59,847		
	541 分類不能のもの	56		
<b>イエメン</b>		<b>7,420</b>		
	222 鋼材	2,707		
	451 ゴム製品	4,713		
<b>アデン</b>		<b>993</b>		
	451 ゴム製品	993		
<b>ホディタ</b>		<b>6,427</b>		
	222 鋼材	2,707		
	451 ゴム製品	3,720		
<b>イスラエル</b>		<b>6,450</b>		
	222 鋼材	166		
	261 産業機械	56		
	351 化学薬品	1,863		



海上出入貨物[輸移出(最終船卸港別/品種別)]

最終船卸港		品 種	貨物量 (トン)
国・地域/都道府県	港		
	アシドッド	371 染料・顔料・合成樹脂・その他化学工業品 441 衣服・身廻品・はきもの 444 その他日用品 451 ゴム製品	24 44 48 4,249 <b>5,655</b>
	ハイファ	222 鋼材 351 化学薬品 441 衣服・身廻品・はきもの 444 その他日用品 451 ゴム製品  261 産業機械 351 化学薬品 371 染料・顔料・合成樹脂・その他化学工業品 451 ゴム製品	166 1,377 44 48 4,020 <b>795</b> 56 486 24 229
イラク	ウム カザル	254 二輪自動車 255 自動車部品 261 産業機械 262 電気機械 451 ゴム製品	<b>7,214</b> 53 288 907 47 5,919
		254 二輪自動車 255 自動車部品 261 産業機械 262 電気機械 451 ゴム製品	<b>7,214</b> 53 288 907 47 5,919
イラン	シャヒドラジャイ(バンダルアバス)	252 完成自動車 254 二輪自動車 255 自動車部品 256 その他輸送機械 261 産業機械 265 その他機械 351 化学薬品 443 家具装備品 531 取合せ品	<b>7,501</b> 1,072 53 5,575 87 63 360 27 215 49
		252 完成自動車 255 自動車部品 256 その他輸送機械 261 産業機械 265 その他機械 443 家具装備品 531 取合せ品	<b>7,365</b> 1,072 5,519 87 63 360 215 49
	ブーシェフル(ブシール、ブシャール)	254 二輪自動車 351 化学薬品	<b>80</b> 53 27
	諸港	255 自動車部品	<b>56</b> 56
オマーン	マスカット	222 鋼材 252 完成自動車 255 自動車部品 261 産業機械 351 化学薬品 371 染料・顔料・合成樹脂・その他化学工業品 442 文房具・運動娯楽用品・楽器 444 その他日用品 451 ゴム製品 531 取合せ品 541 分類不能のもの	<b>17,331</b> 497 156 96 121 402 205 23 177 15,573 25 56
		252 完成自動車 351 化学薬品	<b>313</b> 48 76

海上出入貨物[輸移出(最終船卸港別/品種別)]

最終船卸港		品 種	貨物量 (トン)
国・地域/都道府県	港		
	ポートサルタンカブース	371 染料・顔料・合成樹脂・その他化学工業品	113
		444 その他日用品	20
		541 分類不能のもの	56
			<b>16,476</b>
		222 鋼材	497
	サララー	252 完成自動車	108
		261 産業機械	97
		351 化学薬品	102
		371 染料・顔料・合成樹脂・その他化学工業品	74
		451 ゴム製品	15,573
	ミナカブース	531 取合せ品	25
			<b>320</b>
		255 自動車部品	96
	スハール	351 化学薬品	224
			<b>198</b>
371 染料・顔料・合成樹脂・その他化学工業品		18	
442 文房具・運動娯楽用品・楽器		23	
444 その他日用品		157	
	<b>24</b>		
	261 産業機械	24	
カタール	ドーハ		<b>8,767</b>
		252 完成自動車	304
		255 自動車部品	48
		351 化学薬品	108
		451 ゴム製品	8,251
	541 分類不能のもの	56	
		<b>8,767</b>	
	252 完成自動車	304	
	255 自動車部品	48	
	351 化学薬品	108	
451 ゴム製品	8,251		
541 分類不能のもの	56		
キプロス	リマソル		<b>1,724</b>
		254 二輪自動車	25
		255 自動車部品	96
	451 ゴム製品	1,603	
		<b>1,724</b>	
	254 二輪自動車	25	
255 自動車部品	96		
451 ゴム製品	1,603		
クウェート	クウェート		<b>21,940</b>
		222 鋼材	1,160
		252 完成自動車	96
		254 二輪自動車	153
		256 その他輸送機械	240
		261 産業機械	146
		351 化学薬品	297
		371 染料・顔料・合成樹脂・その他化学工業品	142
		442 文房具・運動娯楽用品・楽器	173
		451 ゴム製品	19,337
	531 取合せ品	60	
	541 分類不能のもの	136	
		<b>273</b>	
	256 その他輸送機械	192	
	351 化学薬品	81	
		<b>18,072</b>	
	シャイバ	222 鋼材	884
		261 産業機械	98
		351 化学薬品	162
		451 ゴム製品	16,928
	<b>3,595</b>		
シュワイカ	222 鋼材	276	
	252 完成自動車	96	

海上出入貨物[輸移出(最終船卸港別/品種別)]

最終船卸港		品 種	貨物量 (トン)
国・地域/都道府県	港		
		254 二輪自動車 256 その他輸送機械 261 産業機械 351 化学薬品 371 染料・顔料・合成樹脂・その他化学工業品 442 文房具・運動娯楽用品・楽器 451 ゴム製品 531 取合せ品 541 分類不能のもの	153 48 48 54 142 173 2,409 60 136
サウジアラビア		252 完成自動車 256 その他輸送機械 261 産業機械 262 電気機械 351 化学薬品 371 染料・顔料・合成樹脂・その他化学工業品 451 ゴム製品 531 取合せ品 541 分類不能のもの	<b>139,706</b> 2,996 288 413 574 2,510 79 130,377 222 2,247
		261 産業機械 351 化学薬品 451 ゴム製品 531 取合せ品 541 分類不能のもの	<b>77,561</b> 160 1,814 73,376 97 2,114
		252 完成自動車 256 その他輸送機械 261 産業機械 262 電気機械 351 化学薬品 371 染料・顔料・合成樹脂・その他化学工業品 451 ゴム製品 531 取合せ品 541 分類不能のもの	<b>60,655</b> 2,996 288 253 574 696 79 55,511 125 133
		451 ゴム製品	<b>1,490</b> 1,490
		252 完成自動車 255 自動車部品 261 産業機械 451 ゴム製品	<b>6,690</b> 48 330 72 6,240
		252 完成自動車 255 自動車部品 451 ゴム製品	<b>6,618</b> 48 330 6,240
		261 産業機械	<b>72</b> 72
		222 鋼材 241 金属製品 254 二輪自動車 255 自動車部品 261 産業機械 351 化学薬品 371 染料・顔料・合成樹脂・その他化学工業品 391 糸及び紡績半製品 441 衣服・身廻品・はきもの 451 ゴム製品 471 その他製造工業品	<b>39,943</b> 3,731 144 787 314 3,001 3,019 661 40 41 28,036 169
		371 染料・顔料・合成樹脂・その他化学工業品 451 ゴム製品	<b>2,308</b> 53 2,255
		222 鋼材	<b>28</b> 28

海上出入貨物[輸移出(最終船卸港別/品種別)]

最終船卸港		品 種	貨物量 (トン)
国・地域/都道府県	港		
	イスタンブール	222 鋼材 241 金属製品 255 自動車部品 261 産業機械 351 化学薬品 451 ゴム製品 471 その他製造工業品	<b>11,381</b> 196 144 314 288 307 10,082 50
	イズミル	222 鋼材 351 化学薬品 391 糸及び紡績半製品 451 ゴム製品	<b>10,800</b> 3,507 84 40 7,169
	イズミト	254 二輪自動車 261 産業機械 351 化学薬品 371 染料・顔料・合成樹脂・その他化学工業品 451 ゴム製品 471 その他製造工業品	<b>13,479</b> 787 2,040 2,304 608 7,621 119
	メルシン	261 産業機械 351 化学薬品 441 衣服・身廻品・はきもの 451 ゴム製品	<b>1,947</b> 673 324 41 909
バーレーン		252 完成自動車 256 その他輸送機械 261 産業機械 351 化学薬品 442 文房具・運動娯楽用品・楽器 451 ゴム製品 531 取合せ品 541 分類不能のもの	<b>3,719</b> 96 48 938 162 20 2,061 142 252
	バーレーン	252 完成自動車 256 その他輸送機械 261 産業機械 351 化学薬品 442 文房具・運動娯楽用品・楽器 451 ゴム製品 531 取合せ品 541 分類不能のもの	<b>3,719</b> 96 48 938 162 20 2,061 142 252
ヨルダン		222 鋼材 252 完成自動車 254 二輪自動車 255 自動車部品 261 産業機械 262 電気機械 351 化学薬品 371 染料・顔料・合成樹脂・その他化学工業品 451 ゴム製品	<b>17,755</b> 387 75 106 1,525 396 96 486 48 14,636
	アカバ	222 鋼材 252 完成自動車 254 二輪自動車 255 自動車部品 261 産業機械 262 電気機械 351 化学薬品 371 染料・顔料・合成樹脂・その他化学工業品 451 ゴム製品	<b>17,755</b> 387 75 106 1,525 396 96 486 48 14,636
レバノン		222 鋼材 254 二輪自動車	<b>8,684</b> 83 212

海上出入貨物[輸移出(最終船卸港別/品種別)]

最終船卸港		品 種	貨物量 (トン)
国・地域/都道府県	港		
	バイルート	256 その他輸送機械	48
		261 産業機械	660
		351 化学薬品	108
		451 ゴム製品	7,573
			<b>8,684</b>
		222 鋼材	83
		254 二輪自動車	212
		256 その他輸送機械	48
		261 産業機械	660
		351 化学薬品	108
		451 ゴム製品	7,573
オーストラリア			<b>100,325</b>
		101 樹脂類	29
		221 鉄鋼	27
		222 鋼材	110
		252 完成自動車	68
		254 二輪自動車	5,206
		255 自動車部品	1,198
		261 産業機械	228
		262 電気機械	631
		265 その他機械	1,766
		281 セメント	423
		351 化学薬品	5,266
		371 染料・顔料・合成樹脂・その他化学工業品	68
		381 紙・パルプ	237
		421 製造食品	48
		443 家具装備品	17
		444 その他日用品	21
		451 ゴム製品	84,433
		471 その他製造工業品	48
		521 輸送用容器	96
		531 取合せ品	117
		541 分類不能のもの	288
	アデレード		<b>11,645</b>
		261 産業機械	65
		381 紙・パルプ	105
		443 家具装備品	17
		451 ゴム製品	11,458
	ブリスベーン		<b>24,802</b>
		222 鋼材	110
		252 完成自動車	20
		254 二輪自動車	921
		255 自動車部品	48
		261 産業機械	120
		281 セメント	28
		351 化学薬品	1,987
		451 ゴム製品	21,497
		471 その他製造工業品	48
		531 取合せ品	23
	フリマントル		<b>14,139</b>
		254 二輪自動車	921
		261 産業機械	19
		351 化学薬品	237
		381 紙・パルプ	79
		451 ゴム製品	12,649
		541 分類不能のもの	234
	メルボルン		<b>21,328</b>
		101 樹脂類	29
		254 二輪自動車	2,179
		255 自動車部品	1,134
		262 電気機械	435
		351 化学薬品	1,266
		371 染料・顔料・合成樹脂・その他化学工業品	24
		381 紙・パルプ	53
		451 ゴム製品	16,182
		541 分類不能のもの	26
	シドニー		<b>28,411</b>
		221 鉄鋼	27

海上出入貨物[輸移出(最終船卸港別/品種別)]

最終船卸		品 種	貨物量 (トン)
国・地域/都道府県	港		
		252 完成自動車 254 二輪自動車 255 自動車部品 261 産業機械 262 電気機械 265 その他機械 281 セメント 351 化学薬品 371 染料・顔料・合成樹脂・その他化学工業品 421 製造食品 444 その他日用品 451 ゴム製品 521 輸送用容器 531 取合せ品 541 分類不能のもの	48 1,185 16 24 196 1,766 395 1,776 44 48 21 22,647 96 94 28
仏領ポリネシア		262 電気機械	<b>144</b> 144
	パペーテ(タヒチ島)	262 電気機械	<b>144</b> 144
グアム		265 その他機械	<b>297</b> 297
	グアム	265 その他機械	<b>297</b> 297
ニュージーランド		252 完成自動車 255 自動車部品 261 産業機械 351 化学薬品 381 紙・パルプ 451 ゴム製品	<b>15,189</b> 40 240 72 220 52 14,565
	オークランド	351 化学薬品 381 紙・パルプ 451 ゴム製品	<b>9,369</b> 27 52 9,290
	リッテルトン	252 完成自動車 261 産業機械 351 化学薬品 451 ゴム製品	<b>3,746</b> 20 24 27 3,675
	ポートチャルマース	451 ゴム製品	<b>586</b> 586
	タウランガ	255 自動車部品 351 化学薬品 451 ゴム製品	<b>1,420</b> 240 166 1,014
	ウエリントン	252 完成自動車 261 産業機械	<b>68</b> 20 48
フィジー		255 自動車部品	<b>119</b> 119
	スバ	255 自動車部品	<b>119</b> 119
ジブチ		241 金属製品 254 二輪自動車 261 産業機械 351 化学薬品 371 染料・顔料・合成樹脂・その他化学工業品 451 ゴム製品	<b>5,597</b> 249 53 48 81 36 5,130
	ジブチ	241 金属製品	<b>5,597</b> 249

## 海上出入貨物[輸移出(最終船卸港別/品種別)]

最終船卸港		品 種	貨物量 (トン)	
国・地域/都道府県	港			
		254 二輪自動車 261 産業機械 351 化学薬品 371 染料・顔料・合成樹脂・その他化学工業品 451 ゴム製品	53 48 81 36 5,130	
アルジェリア		451 ゴム製品	<b>23,384</b> 23,384	
	アルジェ	451 ゴム製品	<b>23,384</b> 23,384	
エジプト		081 水産品 222 鋼材 241 金属製品 252 完成自動車 254 二輪自動車 255 自動車部品 261 産業機械 262 電気機械 351 化学薬品 421 製造食品 451 ゴム製品 531 取合せ品 541 分類不能のもの	<b>81,802</b> 2,796 1,264 56 104 159 8,392 2,087 233 1,097 96 65,216 250 52	
	アレキサンドリア	081 水産品 222 鋼材 254 二輪自動車 255 自動車部品 261 産業機械 351 化学薬品 451 ゴム製品 531 取合せ品	<b>68,872</b> 970 1,188 103 56 956 185 65,164 250	
	ダミエッタ	081 水産品 421 製造食品 541 分類不能のもの	<b>1,361</b> 1,213 96 52	
	ポートサイド	081 水産品 241 金属製品 252 完成自動車 254 二輪自動車 255 自動車部品 261 産業機械 351 化学薬品 451 ゴム製品	<b>10,113</b> 358 56 48 56 8,336 295 912 52	
	スエズ	261 産業機械	<b>56</b> 56	
	ソクナポート	222 鋼材 252 完成自動車 261 産業機械 262 電気機械	<b>1,145</b> 76 56 780 233	
	諸港	081 水産品	<b>255</b> 255	
	スーダン		451 ゴム製品	<b>1,923</b> 1,923
		ポートスーダン	451 ゴム製品	<b>1,923</b> 1,923
	チュニジア		351 化学薬品 451 ゴム製品 541 分類不能のもの	<b>2,764</b> 140 2,568 56

## 海上出入貨物[輸移出(最終船卸港別/品種別)]

国・地域/都道府県	最終船卸港		品 種	貨物量 (トン)	
	チュニス		351 化学薬品 451 ゴム製品	<b>2,708</b> 140 2,568	
	諸港		541 分類不能のもの	<b>56</b> 56	
モロッコ	カサブランカ		254 二輪自動車 255 自動車部品 351 化学薬品 371 染料・顔料・合成樹脂・その他化学工業品 442 文房具・運動娯楽用品・楽器 451 ゴム製品 471 その他製造工業品	<b>8,321</b> 159 26 28 52 84 7,542 430	
			254 二輪自動車 255 自動車部品 351 化学薬品 371 染料・顔料・合成樹脂・その他化学工業品 442 文房具・運動娯楽用品・楽器 451 ゴム製品 471 その他製造工業品	<b>8,293</b> 159 26 28 24 84 7,542 430	
			371 染料・顔料・合成樹脂・その他化学工業品	<b>28</b> 28	
リビア	ベンガジ		351 化学薬品 451 ゴム製品	<b>1,491</b> 810 681	
			351 化学薬品	<b>540</b> 540	
		ミスラタ		351 化学薬品 451 ゴム製品	<b>951</b> 270 681
カナリー諸島	ラスパルマス		254 二輪自動車 261 産業機械 451 ゴム製品	<b>137</b> 25 56 56	
			254 二輪自動車 451 ゴム製品	<b>81</b> 25 56	
			261 産業機械	<b>56</b> 56	
	テネリフェ				
南アフリカ	ケープタウン		081 水産品 222 鋼材 252 完成自動車 254 二輪自動車 255 自動車部品 261 産業機械 262 電気機械 351 化学薬品 371 染料・顔料・合成樹脂・その他化学工業品 451 ゴム製品 471 その他製造工業品 541 分類不能のもの	<b>156,668</b> 107 2,929 104,381 162 614 1,485 56 681 212 41,651 48 4,342	
			081 水産品 252 完成自動車 451 ゴム製品 541 分類不能のもの	<b>289</b> 107 48 52 82	
			222 鋼材 252 完成自動車 254 二輪自動車	<b>116,008</b> 2,929 104,093 53	



# 海上出入貨物[輸移出(最終船卸港別/品種別)]

最終船卸港		品 種	貨物量 (トン)
国・地域/都道府県	港		
	ポートエリザベス	255 自動車部品	588
		261 産業機械	558
		351 化学薬品	323
		371 染料・顔料・合成樹脂・その他化学工業品	212
		451 ゴム製品	2,944
		471 その他製造工業品	48
		541 分類不能のもの	4,260
			<b>40,371</b>
		252 完成自動車	240
		254 二輪自動車	109
		255 自動車部品	26
		261 産業機械	927
		262 電気機械	56
		351 化学薬品	358
		451 ゴム製品	38,655
アンゴラ	ルアンダ	252 完成自動車	<b>91</b>
		255 自動車部品	20
		261 産業機械	52
			19
			<b>91</b>
		252 完成自動車	20
		255 自動車部品	52
		261 産業機械	19
ガーナ	テマ	252 完成自動車	<b>9,018</b>
		255 自動車部品	107
		256 その他輸送機械	78
		261 産業機械	69
		301 窯業品	552
		351 化学薬品	22
		451 ゴム製品	513
		541 分類不能のもの	7,397
			280
			<b>9,018</b>
		252 完成自動車	107
		255 自動車部品	78
		256 その他輸送機械	69
		261 産業機械	552
		301 窯業品	22
		351 化学薬品	513
		451 ゴム製品	7,397
		541 分類不能のもの	280
ガボン	リブレビル	451 ゴム製品	<b>3,054</b>
		451 ゴム製品	<b>3,054</b>
			3,054
カメルーン	デュアラ	261 産業機械	<b>3,053</b>
		451 ゴム製品	28
			3,025
		261 産業機械	<b>3,053</b>
		451 ゴム製品	28
			3,025
ギニア	コナクリ	252 完成自動車	<b>744</b>
		351 化学薬品	20
		441 衣服・身廻品・はきもの	81
			643
			<b>744</b>
		252 完成自動車	20
		351 化学薬品	81
		441 衣服・身廻品・はきもの	643
ケニア		222 鋼材	<b>4,553</b>
		252 完成自動車	55
		254 二輪自動車	3,082
			268

海上出入貨物[輸移出(最終船卸港別/品種別)]

最 終 船 卸		品 種	貨物量 (トン)
国・地域/都道府県	港		
	モンバサ	255 自動車部品 261 産業機械 262 電気機械 351 化学薬品 443 家具装備品	218 121 192 594 23 <b>4,553</b>
		222 鋼材 252 完成自動車 254 二輪自動車 255 自動車部品 261 産業機械 262 電気機械 351 化学薬品 443 家具装備品	55 3,082 268 218 121 192 594 23
コートジボアール	アビジャン	021 米 254 二輪自動車 441 衣服・身廻品・はきもの 451 ゴム製品	4,514 25 144 4,145 <b>8,828</b>
		021 米 254 二輪自動車 441 衣服・身廻品・はきもの 451 ゴム製品	4,514 25 144 4,145
コンゴ共和国	ポアントノアール	451 ゴム製品	<b>78</b> 78
		451 ゴム製品	<b>78</b> 78
コンゴ民主共和国	ボマ マタディ	021 米 252 完成自動車 351 化学薬品	12,149 268 103 <b>20</b>
		252 完成自動車	20
サントメ・プリンシペ	サントメ	451 ゴム製品	<b>26</b> 26
		451 ゴム製品	<b>26</b> 26
シエラレオネ	フリータウン	254 二輪自動車 301 窯業品 351 化学薬品	<b>286</b> 75 76 135
		254 二輪自動車 301 窯業品 351 化学薬品	<b>286</b> 75 76 135
セネガル	ダカール	301 窯業品 351 化学薬品 451 ゴム製品	95 27 1,046 <b>1,168</b>
		301 窯業品 351 化学薬品 451 ゴム製品	95 27 1,046
タンザニア		252 完成自動車	<b>9,272</b> 8,675

海上出入貨物[輸移出(最終船卸港別/品種別)]

最終船卸港		品 種	貨物量 (トン)
国・地域/都道府県	港		
	ダルエスサラム	254 二輪自動車	53
		255 自動車部品	192
		256 その他輸送機械	192
	ザンジバル	351 化学薬品	108
		541 分類不能のもの	52
			<b>8,124</b>
	ロメ	252 完成自動車	7,627
		254 二輪自動車	53
		255 自動車部品	144
	アババ	256 その他輸送機械	192
		351 化学薬品	108
			<b>1,148</b>
	ラゴス	252 完成自動車	1,048
		255 自動車部品	48
		541 分類不能のもの	52
トーゴ			<b>2,964</b>
	ロメ	351 化学薬品	54
		451 ゴム製品	2,910
			<b>2,964</b>
	アババ	351 化学薬品	54
		451 ゴム製品	2,910
			<b>2,964</b>
	アババ	252 完成自動車	320
		254 二輪自動車	213
		255 自動車部品	612
	ラゴス	256 その他輸送機械	144
		261 産業機械	75
		262 電気機械	24
	ラゴス	351 化学薬品	1,751
		371 染料・顔料・合成樹脂・その他化学工業品	95
		451 ゴム製品	17,553
	ラゴス		<b>10,733</b>
		252 完成自動車	272
		254 二輪自動車	213
	ラゴス	255 自動車部品	122
		256 その他輸送機械	144
		261 産業機械	47
	ラゴス	262 電気機械	24
		351 化学薬品	351
		371 染料・顔料・合成樹脂・その他化学工業品	95
	ラゴス	451 ゴム製品	9,465
			<b>10,054</b>
		252 完成自動車	48
	ラゴス	255 自動車部品	490
		261 産業機械	28
		351 化学薬品	1,400
	ラゴス	451 ゴム製品	8,088
			<b>10,054</b>
		252 完成自動車	48
ナミビア			<b>2,984</b>
	ウォルビスベイ	261 産業機械	432
		262 電気機械	144
		351 化学薬品	81
	ウォルビスベイ	451 ゴム製品	1,847
			<b>2,984</b>
		252 完成自動車	480
	ウォルビスベイ	261 産業機械	432
		262 電気機械	144
		351 化学薬品	81
	ウォルビスベイ	451 ゴム製品	1,847
			<b>2,984</b>
		252 完成自動車	480
ベナン			<b>509</b>
		301 窯業品	22
		401 その他繊維工業品	52
		441 衣服・身廻品・はきもの	288
		451 ゴム製品	52
			<b>509</b>
		252 完成自動車	48

海上出入貨物[輸移出(最終船卸港別/品種別)]

最終船卸港		品 種	貨物量 (トン)
国・地域/都道府県	港		
	コトヌ	541 分類不能のもの	47
			<b>509</b>
		252 完成自動車	48
		301 窯業品	22
		401 その他繊維工業品	52
		441 衣服・身廻品・はきもの	288
		451 ゴム製品	52
		541 分類不能のもの	47
マダガスカル	タマタブ	252 完成自動車	48
		255 自動車部品	48
		261 産業機械	63
			<b>159</b>
		252 完成自動車	48
		255 自動車部品	48
		261 産業機械	63
モザンビーク	ベイラ	252 完成自動車	8,545
		255 自動車部品	274
		351 化学薬品	81
		451 ゴム製品	1,788
			<b>2,145</b>
	マプト	252 完成自動車	261
		255 自動車部品	96
		451 ゴム製品	1,788
			<b>8,543</b>
	252 完成自動車	8,284	
255 自動車部品	178		
351 化学薬品	81		
モーリシャス	ポートルイス	252 完成自動車	67
		255 自動車部品	100
		261 産業機械	72
		262 電気機械	96
		351 化学薬品	27
			<b>362</b>
	252 完成自動車	67	
	255 自動車部品	100	
	261 産業機械	72	
	262 電気機械	96	
351 化学薬品	27		
モーリタニア	ヌアクショット	351 化学薬品	108
		451 ゴム製品	1,836
			<b>1,944</b>
		351 化学薬品	108
		451 ゴム製品	1,836
リベリア	モンロビア	301 窯業品	44
		351 化学薬品	108
		451 ゴム製品	78
			<b>230</b>
		301 窯業品	44
		351 化学薬品	108
		451 ゴム製品	78
レユニオン	ポイントレスガレット	254 二輪自動車	25
			<b>25</b>
		254 二輪自動車	25
アイランド			<b>1,485</b>

# 海上出入貨物[輸移出(最終船卸港別/品種別)]

最終船卸港		品 種	貨物量 (トン)
国・地域/都道府県	港		
	コーク	254 二輪自動車	128
		351 化学薬品	970
		371 染料・顔料・合成樹脂・その他化学工業品	240
		451 ゴム製品	52
		541 分類不能のもの	95
			<b>592</b>
	ダブリン	351 化学薬品	472
		371 染料・顔料・合成樹脂・その他化学工業品	120
			<b>837</b>
	諸港	254 二輪自動車	128
		351 化学薬品	442
		371 染料・顔料・合成樹脂・その他化学工業品	120
451 ゴム製品		52	
541 分類不能のもの		95	
		<b>56</b>	
	351 化学薬品	56	
イギリス			<b>31,697</b>
ベルファスト	101 樹脂類	290	
	222 鋼材	222	
	254 二輪自動車	10,743	
	255 自動車部品	144	
	261 産業機械	307	
	262 電気機械	114	
	264 事務用機器	201	
	265 その他機械	54	
	351 化学薬品	318	
	371 染料・顔料・合成樹脂・その他化学工業品	138	
	421 製造食品	45	
442 文房具・運動娯楽用品・楽器	62		
451 ゴム製品	18,960		
521 輸送用容器	48		
531 取合せ品	51		
		<b>1,156</b>	
フィリクストーエ	451 ゴム製品	1,156	
		<b>22,231</b>	
グレーンジマス	101 樹脂類	290	
	222 鋼材	222	
	254 二輪自動車	10,533	
	261 産業機械	259	
	262 電気機械	18	
	264 事務用機器	48	
	265 その他機械	54	
	351 化学薬品	291	
	371 染料・顔料・合成樹脂・その他化学工業品	138	
	421 製造食品	20	
	442 文房具・運動娯楽用品・楽器	62	
451 ゴム製品	10,268		
531 取合せ品	28		
		<b>5,273</b>	
リバプール	255 自動車部品	96	
	451 ゴム製品	5,177	
		<b>48</b>	
サザンプトン	261 産業機械	48	
		<b>844</b>	
テムズポート	254 二輪自動車	210	
	255 自動車部品	48	
	262 電気機械	96	
	264 事務用機器	153	
	351 化学薬品	27	
	451 ゴム製品	262	
	521 輸送用容器	48	
		<b>2,145</b>	
	421 製造食品	25	
	451 ゴム製品	2,097	
	531 取合せ品	23	

海上出入貨物[輸移出(最終船卸港別/品種別)]

最終船卸港		品 種	貨物量 (トン)
国・地域/都道府県	港		
イタリア			<b>45,387</b>
		051 その他農産品	432
		101 樹脂類	348
		222 鋼材	277
		241 金属製品	286
		254 二輪自動車	25,915
		255 自動車部品	3,522
		261 産業機械	1,313
		262 電気機械	1,744
		351 化学薬品	872
	371 染料・顔料・合成樹脂・その他化学工業品	458	
	421 製造食品	21	
	451 ゴム製品	9,760	
	471 その他製造工業品	194	
	531 取合せ品	245	
アンコナ			<b>5,989</b>
		101 樹脂類	29
		254 二輪自動車	911
		255 自動車部品	2,807
		262 電気機械	387
		451 ゴム製品	1,855
バリ			<b>319</b>
		241 金属製品	267
	451 ゴム製品	52	
キャリアーリ			<b>52</b>
	451 ゴム製品	52	
カタニア			<b>157</b>
	451 ゴム製品	157	
チビタベッキア			<b>131</b>
	451 ゴム製品	131	
ジェノバ			<b>7,994</b>
		051 その他農産品	432
		101 樹脂類	87
		222 鋼材	56
		254 二輪自動車	517
		261 産業機械	268
		262 電気機械	1,249
		351 化学薬品	733
		371 染料・顔料・合成樹脂・その他化学工業品	458
		451 ゴム製品	4,000
	471 その他製造工業品	194	
ラスペチア			<b>1,579</b>
		101 樹脂類	203
		255 自動車部品	192
		261 産業機械	288
		451 ゴム製品	798
		531 取合せ品	98
リボルノ			<b>494</b>
		351 化学薬品	55
		421 製造食品	21
	451 ゴム製品	418	
ナポリ			<b>77</b>
		451 ゴム製品	52
		531 取合せ品	25
パレルモ			<b>312</b>
	451 ゴム製品	312	
タラント			<b>440</b>
		241 金属製品	19
		451 ゴム製品	421
トリエステ			<b>25,897</b>
		222 鋼材	221
		254 二輪自動車	24,487

海上出入貨物[輸移出(最終船卸港別/品種別)]

最終船卸港		品 種	貨物量 (トン)		
国・地域/都道府県	港				
	ベネチア	255 自動車部品	523		
		261 産業機械	72		
		262 電気機械	108		
		351 化学薬品	84		
		451 ゴム製品	280		
		531 取合せ品	122		
			<b>1,946</b>		
		101 樹脂類	29		
		261 産業機械	685		
		451 ゴム製品	1,232		
		オランダ	ロッテルダム		<b>32,655</b>
				081 水産品	191
				101 樹脂類	29
				222 鋼材	28
231 非鉄金属	25				
241 金属製品	50				
252 完成自動車	96				
255 自動車部品	244				
256 その他輸送機械	1,662				
261 産業機械	2,319				
262 電気機械	72				
265 その他機械	168				
271 陶磁器	78				
281 セメント	538				
324 その他石油製品	168				
331 コークス	248				
351 化学薬品	4,030				
371 染料・顔料・合成樹脂・その他化学工業品	1,010				
451 ゴム製品	19,900				
471 その他製造工業品	1,569				
531 取合せ品	122				
541 分類不能のもの	108				
	<b>32,655</b>				
	081 水産品			191	
	101 樹脂類			29	
	222 鋼材			28	
	231 非鉄金属			25	
	241 金属製品			50	
	252 完成自動車			96	
	255 自動車部品			244	
	256 その他輸送機械			1,662	
	261 産業機械			2,319	
	262 電気機械	72			
	265 その他機械	168			
	271 陶磁器	78			
	281 セメント	538			
	324 その他石油製品	168			
	331 コークス	248			
	351 化学薬品	4,030			
	371 染料・顔料・合成樹脂・その他化学工業品	1,010			
	451 ゴム製品	19,900			
	471 その他製造工業品	1,569			
	531 取合せ品	122			
	541 分類不能のもの	108			
ドイツ			<b>180,915</b>		
		051 その他農産品	48		
		071 その他畜産品	27		
		081 水産品	23		
		101 樹脂類	174		
		111 木材チップ	192		
		211 非金属鉱物	453		
		222 鋼材	775		
		231 非鉄金属	28		
		241 金属製品	771		
		252 完成自動車	29		
		253 その他輸送用車輛	24		
		254 二輪自動車	3,420		
		255 自動車部品	342		
256 その他輸送機械	48				
261 産業機械	19,877				
262 電気機械	7,175				

海上出入貨物[輸移出(最終船卸港別/品種別)]

国・地域/都道府県	最終船卸港	品 種	貨物量 (トン)
		263 測量・光学・医療用機械	102
		264 事務用機器	48
		265 その他機械	324
		271 陶磁器	48
		301 窯業品	70
		351 化学薬品	1,789
		371 染料・顔料・合成樹脂・その他化学工業品	688
		391 糸及び紡績半製品	628
		401 その他繊維工業品	77
		441 衣服・身廻品・はきもの	22
		443 家具装備品	23
		444 その他日用品	48
		451 ゴム製品	141,966
		461 木製品	53
		471 その他製造工業品	611
		521 輸送用容器	48
		531 取合せ品	684
		541 分類不能のもの	280
	<b>ブレーメン</b>		<b>182</b>
		451 ゴム製品	182
	<b>ブレーメンハーフェン</b>		<b>27,241</b>
		101 樹脂類	29
		231 非鉄金属	28
		254 二輪自動車	2,073
		255 自動車部品	240
		261 産業機械	11,710
		262 電気機械	191
		264 事務用機器	48
		265 その他機械	270
		301 窯業品	25
		351 化学薬品	164
		371 染料・顔料・合成樹脂・その他化学工業品	22
		391 糸及び紡績半製品	575
		441 衣服・身廻品・はきもの	22
		443 家具装備品	23
		451 ゴム製品	11,750
		531 取合せ品	71
	<b>ハンブルグ</b>		<b>153,492</b>
		051 その他農産品	48
		071 その他畜産品	27
		081 水産品	23
		101 樹脂類	145
		111 木材チップ	192
		211 非金属鉱物	453
		222 鋼材	775
		241 金属製品	771
		252 完成自動車	29
		253 その他輸送用車輛	24
		254 二輪自動車	1,347
		255 自動車部品	102
		256 その他輸送機械	48
		261 産業機械	8,167
		262 電気機械	6,984
		263 測量・光学・医療用機械	102
		265 その他機械	54
		271 陶磁器	48
		301 窯業品	45
		351 化学薬品	1,625
		371 染料・顔料・合成樹脂・その他化学工業品	666
		391 糸及び紡績半製品	53
		401 その他繊維工業品	77
		444 その他日用品	48
		451 ゴム製品	130,034
		461 木製品	53
		471 その他製造工業品	611
		521 輸送用容器	48
		531 取合せ品	613
		541 分類不能のもの	280
<b>デンマーク</b>			<b>3,042</b>
		254 二輪自動車	235
		261 産業機械	2,304



# 海上出入貨物[輸移出(最終船卸港別/品種別)]

最 終 船 卸		品 種	貨物量 (トン)
国・地域/都道府県	港		
	オールフス	421 製造食品 531 取合せ品 541 分類不能のもの	287 64 152 <b>762</b>
	コペンハーゲン	254 二輪自動車 261 産業機械 421 製造食品 531 取合せ品 541 分類不能のもの  261 産業機械	235 24 287 64 152 <b>2,280</b> 2,280
フランス	フォス	081 水産品 254 二輪自動車 261 産業機械 262 電気機械 351 化学薬品 371 染料・顔料・合成樹脂・その他化学工業品 422 飲料 451 ゴム製品 471 その他製造工業品 531 取合せ品 541 分類不能のもの	<b>17,993</b> 104 14,056 1,306 766 454 375 27 668 48 49 140 <b>15,223</b>
	ルアーブル	081 水産品 254 二輪自動車 261 産業機械 262 電気機械 351 化学薬品 371 染料・顔料・合成樹脂・その他化学工業品 451 ゴム製品 541 分類不能のもの	56 13,803 595 22 135 48 508 56 <b>2,770</b>
		081 水産品 254 二輪自動車 261 産業機械 262 電気機械 351 化学薬品 371 染料・顔料・合成樹脂・その他化学工業品 422 飲料 451 ゴム製品 471 その他製造工業品 531 取合せ品 541 分類不能のもの	48 253 711 744 319 327 27 160 48 49 84
ベルギー	アントワープ	081 水産品 101 樹脂類 222 鋼材 241 金属製品 254 二輪自動車 255 自動車部品 256 その他輸送機械 261 産業機械 262 電気機械 265 その他機械 351 化学薬品 371 染料・顔料・合成樹脂・その他化学工業品 441 衣服・身廻品・はきもの 443 家具装備品 451 ゴム製品 471 その他製造工業品 481 金属くず 491 再利用資材 541 分類不能のもの	<b>210,586</b> 23 813 304 179 27,810 84 48 1,496 1,475 81 3,238 52 22 72 174,363 23 331 60 112 <b>20,276</b> 23 813 304

海上出入貨物[輸移出(最終船卸港別/品種別)]

最終船卸港		品 種	貨物量 (トン)	
国・地域/都道府県	港			
	ヘント	241 金属製品	125	
		254 二輪自動車	158	
		255 自動車部品	84	
		256 その他輸送機械	48	
		261 産業機械	1,496	
		262 電気機械	305	
		265 その他機械	81	
		351 化学薬品	3,238	
		371 染料・顔料・合成樹脂・その他化学工業品	52	
		441 衣服・身廻品・はきもの	22	
		443 家具装備品	72	
		451 ゴム製品	12,929	
		471 その他製造工業品	23	
		481 金属くず	331	
		491 再利用資材	60	
		541 分類不能のもの	112	
			<b>28,849</b>	
		ゼーブルッゲ	254 二輪自動車	27,652
			262 電気機械	1,170
	451 ゴム製品		27	
	<b>161,461</b>			
	241 金属製品	54		
	451 ゴム製品	161,407		
ギリシャ	ピレエフス	211 非金属鉱物	28	
		254 二輪自動車	99	
		261 産業機械	136	
		301 窯業品	25	
		351 化学薬品	27	
		371 染料・顔料・合成樹脂・その他化学工業品	48	
		451 ゴム製品	2,235	
		541 分類不能のもの	586	
			<b>2,163</b>	
		テサロニキ	211 非金属鉱物	28
	254 二輪自動車		99	
	261 産業機械		112	
	301 窯業品		25	
	351 化学薬品		27	
	371 染料・顔料・合成樹脂・その他化学工業品		48	
	451 ゴム製品		1,238	
	541 分類不能のもの		586	
			<b>1,021</b>	
			261 産業機械	24
		451 ゴム製品	997	
スウェーデン	ゴーセンブルグ	211 非金属鉱物	42,908	
		254 二輪自動車	2	
		261 産業機械	1,196	
		263 測量・光学・医療用機械	288	
		301 窯業品	617	
		351 化学薬品	1,195	
		371 染料・顔料・合成樹脂・その他化学工業品	81	
		401 その他繊維工業品	24	
		451 ゴム製品	25	
		541 分類不能のもの	39,275	
		205		
		<b>42,834</b>		
	ストックホルム	254 二輪自動車	1,196	
		261 産業機械	216	
		263 測量・光学・医療用機械	617	
		301 窯業品	1,195	
		351 化学薬品	81	
		371 染料・顔料・合成樹脂・その他化学工業品	24	
		401 その他繊維工業品	25	
		451 ゴム製品	39,275	
541 分類不能のもの		205		
		<b>74</b>		
	211 非金属鉱物	2		

海上出入貨物[輸移出(最終船卸港別/品種別)]

最終船卸		品 種	貨物量 (トン)
国・地域/都道府県	港		
		261 産業機械	72
<b>スペイン</b>			<b>27,933</b>
		051 その他農産品	55
		101 樹脂類	116
		222 鋼材	28
		241 金属製品	101
		252 完成自動車	56
		254 二輪自動車	9,199
		255 自動車部品	108
		261 産業機械	447
		351 化学薬品	1,638
		371 染料・顔料・合成樹脂・その他化学工業品	4,150
		401 その他繊維工業品	25
		441 衣服・身廻品・はきもの	136
		451 ゴム製品	11,744
		531 取合せ品	74
		541 分類不能のもの	56
	<b>アルヘシラス</b>		<b>2,393</b>
		252 完成自動車	56
		254 二輪自動車	128
		255 自動車部品	26
		451 ゴム製品	2,183
	<b>アリカンテ</b>		<b>291</b>
		451 ゴム製品	291
	<b>バルセロナ</b>		<b>9,985</b>
		254 二輪自動車	8,712
		255 自動車部品	82
		371 染料・顔料・合成樹脂・その他化学工業品	161
		401 その他繊維工業品	25
		441 衣服・身廻品・はきもの	66
		451 ゴム製品	809
		531 取合せ品	74
		541 分類不能のもの	56
	<b>ビルバオ</b>		<b>1,084</b>
		101 樹脂類	116
		222 鋼材	28
		241 金属製品	101
		261 産業機械	288
		371 染料・顔料・合成樹脂・その他化学工業品	26
		451 ゴム製品	525
	<b>カルタヘナ</b>		<b>2,256</b>
		351 化学薬品	1,056
		371 染料・顔料・合成樹脂・その他化学工業品	1,200
	<b>ヒホン</b>		<b>476</b>
		451 ゴム製品	476
	<b>マラガ</b>		<b>451</b>
		254 二輪自動車	203
		451 ゴム製品	248
	<b>バレンシア</b>		<b>10,432</b>
		051 その他農産品	55
		254 二輪自動車	156
		261 産業機械	116
		351 化学薬品	582
		371 染料・顔料・合成樹脂・その他化学工業品	2,763
		441 衣服・身廻品・はきもの	70
		451 ゴム製品	6,690
	<b>ビゴ</b>		<b>565</b>
		261 産業機械	43
		451 ゴム製品	522
<b>フィンランド</b>			<b>33,130</b>
		254 二輪自動車	1,731
		261 産業機械	91
		262 電気機械	266
		351 化学薬品	50

海上出入貨物[輸移出(最終船卸港別/品種別)]

最終船卸港		品 種	貨物量 (トン)
国・地域/都道府県	港		
	ヘルシンキ	451 ゴム製品 531 取合せ品 541 分類不能のもの	29,764 23 1,205 <b>3,879</b>
	コトカ	254 二輪自動車 261 産業機械 262 電気機械 351 化学薬品 451 ゴム製品 531 取合せ品 541 分類不能のもの	654 43 48 50 2,774 23 287 <b>29,251</b>
ポルトガル	リスボン	261 産業機械 351 化学薬品	416 48 <b>416</b>
		261 産業機械 351 化学薬品	368 48 <b>48</b>
	シネシュ	261 産業機械	48
アルバニア	ドウレース	261 産業機械	<b>96</b> 96
		261 産業機械	<b>96</b> 96
ブルガリア	バルナ	254 二輪自動車 261 産業機械 451 ゴム製品	<b>349</b> 25 272 52
		254 二輪自動車 261 産業機械 451 ゴム製品	<b>349</b> 25 272 52
ポーランド	グダニスク	255 自動車部品 261 産業機械 451 ゴム製品	<b>780</b> 192 450 138
		255 自動車部品 261 産業機械 451 ゴム製品	<b>512</b> 192 208 112
	シュチェチン	261 産業機械 451 ゴム製品	<b>268</b> 242 26
ルーマニア	コンスタンツァ	255 自動車部品 261 産業機械 451 ゴム製品	<b>2,550</b> 1,316 216 1,018
		255 自動車部品 261 産業機械 451 ゴム製品	<b>2,550</b> 1,316 216 1,018
アイスランド		254 二輪自動車 451 ゴム製品	<b>210</b> 53 157

海上出入貨物[輸移出(最終船卸港別/品種別)]

国・地域/都道府県	最終船卸港	品 種	貨物量 (トン)
	<b>レイキャーク</b>	254 二輪自動車 451 ゴム製品	<b>210</b> 53 157
<b>ノルウェー</b>		241 金属製品 254 二輪自動車 256 その他輸送機械 261 産業機械 441 衣服・身廻品・はきもの 451 ゴム製品 541 分類不能のもの	<b>4,239</b> 29 396 22 192 22 3,458 120
	<b>オーレスン</b>	451 ゴム製品	<b>224</b> 224
	<b>ベルゲン</b>	451 ゴム製品	<b>78</b> 78
	<b>クルスチャンサン</b>	451 ゴム製品	<b>78</b> 78
	<b>ラビック</b>	451 ゴム製品	<b>105</b> 105
	<b>オスロ</b>	241 金属製品 254 二輪自動車 256 その他輸送機械 261 産業機械 441 衣服・身廻品・はきもの 451 ゴム製品 541 分類不能のもの	<b>3,649</b> 29 396 22 192 22 2,868 120
	<b>スタバンゲル</b>	451 ゴム製品	<b>105</b> 105
<b>マルタ</b>		254 二輪自動車 371 染料・顔料・合成樹脂・その他化学工業品 444 その他日用品 451 ゴム製品	<b>2,726</b> 25 192 116 2,393
	<b>パレットタ</b>	371 染料・顔料・合成樹脂・その他化学工業品 444 その他日用品 451 ゴム製品	<b>2,595</b> 192 116 2,287
	<b>マルサシロク</b>	254 二輪自動車 451 ゴム製品	<b>131</b> 25 106
<b>クロアチア</b>		222 鋼材 256 その他輸送機械	<b>519</b> 497 22
	<b>リエカ</b>	222 鋼材 256 その他輸送機械	<b>519</b> 497 22
<b>スロベニア</b>		101 樹脂類 254 二輪自動車 261 産業機械 262 電気機械 451 ゴム製品 531 取合せ品	<b>6,778</b> 87 912 169 22 5,320 268
	<b>コーペル</b>	101 樹脂類 254 二輪自動車 261 産業機械 262 電気機械 451 ゴム製品 531 取合せ品	<b>6,778</b> 87 912 169 22 5,320 268

海上出入貨物[輸移出(最終船卸港別/品種別)]

最 終 船 卸		品 種	貨物量 (トン)
国・地域/都道府県	港		
エストニア	タリン	254 二輪自動車	52,689
		261 産業機械	209
		451 ゴム製品	24
		541 分類不能のもの	52,300
			156
			<b>52,689</b>
		254 二輪自動車	209
		261 産業機械	24
		451 ゴム製品	52,300
		541 分類不能のもの	156
ラトビア	リガ	261 産業機械	2,403
		262 電気機械	566
		264 事務用機器	40
		451 ゴム製品	331
			1,466
			<b>2,381</b>
		261 産業機械	544
		262 電気機械	40
		264 事務用機器	331
		451 ゴム製品	1,466
	ベンツビル		<b>22</b>
		261 産業機械	22
リトアニア	クライペタ	231 非鉄金属	7,813
		261 産業機械	25
		451 ゴム製品	96
			7,692
			<b>7,813</b>
		231 非鉄金属	25
		261 産業機械	96
		451 ゴム製品	7,692
ロシア	ノボロシースク	252 完成自動車	296,904
		254 二輪自動車	299
		255 自動車部品	424
		261 産業機械	227,160
		262 電気機械	243
		351 化学薬品	766
		371 染料・顔料・合成樹脂・その他化学工業品	16,138
		421 製造食品	188
		422 飲料	100
		441 衣服・身廻品・はきもの	801
		442 文房具・運動娯楽用品・楽器	144
		443 家具装備品	24
		451 ゴム製品	8,272
		471 その他製造工業品	42,205
		541 分類不能のもの	28
			112
			<b>939</b>
		252 完成自動車	96
		254 二輪自動車	53
		261 産業機械	72
		262 電気機械	718
	サンクト・ペテルスブルグ		<b>285,627</b>
		255 自動車部品	222,945
		261 産業機械	147
		351 化学薬品	16,030
		371 染料・顔料・合成樹脂・その他化学工業品	188
		421 製造食品	100
		442 文房具・運動娯楽用品・楽器	24
		443 家具装備品	8,272
		451 ゴム製品	37,781
		471 その他製造工業品	28
		541 分類不能のもの	112
	ウラジオストック		<b>8,015</b>
		252 完成自動車	116

海上出入貨物[輸移出(最終船卸港別/品種別)]

最終船卸港		品 種	貨物量 (トン)
国・地域/都道府県	港		
	ポストーチヌイ	255 自動車部品 422 飲料 441 衣服・身廻品・はきもの 451 ゴム製品	2,630 801 96 4,372 <b>2,323</b>
		252 完成自動車 254 二輪自動車 255 自動車部品 261 産業機械 262 電気機械 351 化学薬品 441 衣服・身廻品・はきもの 451 ゴム製品	87 371 1,585 24 48 108 48 52
ウクライナ	イリチェフスク	254 二輪自動車 261 産業機械 331 コークス 351 化学薬品 451 ゴム製品	<b>4,850</b> 636 208 2,797 27 1,182
	オデッサ	254 二輪自動車 451 ゴム製品	53 140 <b>193</b>
		254 二輪自動車 261 産業機械 331 コークス 351 化学薬品 451 ゴム製品	583 208 2,797 27 1,042 <b>4,657</b>
グルジア	バツーム	252 完成自動車 255 自動車部品 451 ゴム製品	<b>5,363</b> 2,304 48 3,011
	ポティ	252 完成自動車	1,728 <b>1,728</b>
		252 完成自動車 255 自動車部品 451 ゴム製品	576 48 3,011 <b>3,635</b>
アメリカ		021 米 031 野菜・果物 051 その他農産品 081 水産品 101 樹脂類 151 金属鉱 211 非金属鉱物 222 鋼材 231 非鉄金属 241 金属製品 252 完成自動車 254 二輪自動車 255 自動車部品 256 その他輸送機械 261 産業機械 262 電気機械 263 測量・光学・医療用機械 264 事務用機器 265 その他機械 271 陶磁器 291 ガラス類 301 窯業品 351 化学薬品 371 染料・顔料・合成樹脂・その他化学工業品 381 紙・パルプ 391 糸及び紡績半製品 401 その他繊維工業品 421 製造食品	<b>727,224</b> 135 105 94 9,124 10,306 28 113 419 112 2,899 21,672 55,094 55,093 1,030 39,337 37,194 1,468 21,477 18,861 22 624 5,512 16,540 8,554 28 53 407 6,160

海上出入貨物[輸移出(最終船卸港別/品種別)]

最終船卸港		品 種	貨物量 (トン)
国・地域/都道府県	港		
		422 飲料	468
		425 その他食料工業品	299
		441 衣服・身廻品・はきもの	539
		442 文房具・運動娯楽用品・楽器	296
		443 家具装備品	7,209
		444 その他日用品	4,658
		451 ゴム製品	385,792
		471 その他製造工業品	5,965
		501 動植物性製造飼肥料	616
		521 輸送用容器	1,100
		531 取合せ品	1,552
		541 分類不能のもの	6,269
	<b>アストリア</b>		<b>71</b>
		443 家具装備品	71
	<b>ポルチモア</b>		<b>1,442</b>
		255 自動車部品	252
		265 その他機械	1,164
		541 分類不能のもの	26
	<b>チャールストン</b>		<b>45,589</b>
		101 樹脂類	3,378
		241 金属製品	120
		254 二輪自動車	3,551
		255 自動車部品	27,052
		261 産業機械	3,811
		262 電気機械	1,318
		265 その他機械	650
		351 化学薬品	4,344
		451 ゴム製品	863
		541 分類不能のもの	502
	<b>ダッチハーバー</b>		<b>834</b>
		443 家具装備品	834
	<b>ホノルル</b>		<b>378</b>
		265 その他機械	378
	<b>ヒューストン</b>		<b>424</b>
		265 その他機械	162
		521 輸送用容器	262
	<b>ジャクソンビル</b>		<b>17,506</b>
		252 完成自動車	360
		254 二輪自動車	9,196
		255 自動車部品	3,073
		261 産業機械	192
		262 電気機械	206
		265 その他機械	216
		451 ゴム製品	4,237
		541 分類不能のもの	26
	<b>ロングビーチ</b>		<b>25,576</b>
		081 水産品	832
		241 金属製品	337
		252 完成自動車	168
		255 自動車部品	2,340
		261 産業機械	1,218
		262 電気機械	129
		301 窯業品	56
		351 化学薬品	2,537
		371 染料・顔料・合成樹脂・その他化学工業品	1,305
		421 製造食品	1,196
		443 家具装備品	56
		451 ゴム製品	14,874
		531 取合せ品	452
		541 分類不能のもの	76
	<b>ロサンゼルス</b>		<b>540,597</b>
		031 野菜・果物	105
		051 その他農産品	23
		081 水産品	6,128
		101 樹脂類	6,754
		151 金属鉱	28



# 海上出入貨物[輸移出(最終船卸港別/品種別)]

最終船卸港		品 種	貨物量 (トン)
国・地域/都道府県	港		
		211 非金属鉱物	113
		222 鋼材	83
		231 非鉄金属	112
		241 金属製品	2,128
		252 完成自動車	3,748
		254 二輪自動車	38,197
		255 自動車部品	18,112
		256 その他輸送機械	168
		261 産業機械	22,288
		262 電気機械	30,359
		263 測量・光学・医療用機械	1,468
		264 事務用機器	21,360
		265 その他機械	13,546
		291 ガラス類	624
		301 窯業品	3,427
		351 化学薬品	6,243
		371 染料・顔料・合成樹脂・その他化学工業品	5,756
		391 糸及び紡績半製品	53
		401 その他繊維工業品	382
		421 製造食品	3,578
		422 飲料	274
		425 その他食料工業品	250
		441 衣服・身廻品・はきもの	238
		443 家具装備品	4,954
		444 その他日用品	3,570
		451 ゴム製品	335,418
		471 その他製造工業品	5,682
		501 動植物性製造飼肥料	392
		531 取合せ品	524
		541 分類不能のもの	4,512
			<b>888</b>
	マイアミ	081 水産品	150
		261 産業機械	434
		351 化学薬品	27
		421 製造食品	147
		451 ゴム製品	130
			<b>24,587</b>
	ニューヨーク	081 水産品	1,256
		261 産業機械	116
		262 電気機械	240
		301 窯業品	1,917
		351 化学薬品	1,807
		421 製造食品	428
		422 飲料	194
		443 家具装備品	48
		451 ゴム製品	18,152
		531 取合せ品	69
		541 分類不能のもの	360
			<b>616</b>
	ニューアーク	081 水産品	56
		255 自動車部品	28
		351 化学薬品	364
		421 製造食品	168
			<b>19,840</b>
	ノーフォーク	252 完成自動車	17,284
		256 その他輸送機械	22
		261 産業機械	125
		262 電気機械	2,079
		531 取合せ品	23
		541 分類不能のもの	307
			<b>4,730</b>
	オークランド	021 米	135
		081 水産品	651
		222 鋼材	336
		252 完成自動車	56
		255 自動車部品	48
		261 産業機械	335
		265 その他機械	621
		351 化学薬品	103
		371 染料・顔料・合成樹脂・その他化学工業品	28

海上出入貨物[輸移出(最終船卸港別/品種別)]

最終船卸港		品 種	貨物量 (トン)
国・地域/都道府県	港		
		401 その他繊維工業品	25
		421 製造食品	538
		425 その他食料工業品	49
		441 衣服・身廻品・はきもの	251
		442 文房具・運動娯楽用品・楽器	73
		443 家具装備品	48
		444 その他日用品	288
		471 その他製造工業品	283
		521 輸送用容器	790
		531 取合せ品	72
	<b>フィラデルフィア</b>		<b>54</b>
		351 化学薬品	54
	<b>ポートランド, オレゴン州</b>		<b>6,007</b>
		051 その他農産品	71
		261 産業機械	24
		371 染料・顔料・合成樹脂・その他化学工業品	960
		421 製造食品	49
		451 ゴム製品	4,903
	<b>ポーツマス, バージニア州</b>		<b>300</b>
		241 金属製品	29
		265 その他機械	271
	<b>サンフランシスコ</b>		<b>66</b>
		441 衣服・身廻品・はきもの	22
		443 家具装備品	44
	<b>サバンナ</b>		<b>10,319</b>
		081 水産品	51
		241 金属製品	285
		255 自動車部品	903
		261 産業機械	4,577
		271 陶磁器	22
		442 文房具・運動娯楽用品・楽器	50
		443 家具装備品	770
		451 ゴム製品	3,257
		541 分類不能のもの	404
	<b>シアトル</b>		<b>20,877</b>
		101 樹脂類	174
		254 二輪自動車	4,150
		255 自動車部品	2,777
		256 その他輸送機械	840
		261 産業機械	4,913
		262 電気機械	2,863
		264 事務用機器	117
		301 窯業品	112
		351 化学薬品	1,034
		371 染料・顔料・合成樹脂・その他化学工業品	505
		381 紙・パルプ	28
		421 製造食品	56
		441 衣服・身廻品・はきもの	28
		442 文房具・運動娯楽用品・楽器	173
		443 家具装備品	384
		451 ゴム製品	2,596
		521 輸送用容器	48
		531 取合せ品	23
		541 分類不能のもの	56
	<b>タコマ</b>		<b>6,232</b>
		252 完成自動車	56
		255 自動車部品	244
		261 産業機械	1,304
		265 その他機械	1,853
		444 その他日用品	800
		451 ゴム製品	1,362
		501 動植物性製造飼肥料	224
		531 取合せ品	389
	<b>ウィルミントン, ノースカロライナ州</b>		<b>291</b>
		255 自動車部品	264
		351 化学薬品	27

海上出入貨物[輸移出(最終船卸港別/品種別)]

国・地域/都道府県	最終船卸港	品 種	貨物量 (トン)				
カナダ			<b>53,339</b>				
		031 野菜・果物	56				
		081 水産品	1,016				
		222 鋼材	4,284				
		241 金属製品	168				
		252 完成自動車	475				
		254 二輪自動車	5,895				
		255 自動車部品	4,398				
		256 その他輸送機械	96				
		261 産業機械	2,969				
		262 電気機械	231				
		301 窯業品	25				
		351 化学薬品	199				
		371 染料・顔料・合成樹脂・その他化学工業品	525				
		421 製造食品	148				
		451 ゴム製品	30,810				
		471 その他製造工業品	252				
		531 取合せ品	74				
		541 分類不能のもの	1,718				
			<b>ハリファクス</b>		<b>1,173</b>		
			081 水産品	960			
			261 産業機械	24			
			262 電気機械	163			
			541 分類不能のもの	26			
			<b>リバプール</b>		<b>48</b>		
			261 産業機械	48			
			<b>モントリオール</b>		<b>2,889</b>		
			252 完成自動車	129			
			254 二輪自動車	421			
			255 自動車部品	1,247			
			261 産業機械	288			
			351 化学薬品	48			
			541 分類不能のもの	756			
			<b>トロント</b>		<b>167</b>		
			255 自動車部品	143			
			262 電気機械	24			
			<b>バンクーバー</b>		<b>49,062</b>		
			031 野菜・果物	56			
			081 水産品	56			
			222 鋼材	4,284			
			241 金属製品	168			
			252 完成自動車	346			
			254 二輪自動車	5,474			
			255 自動車部品	3,008			
			256 その他輸送機械	96			
			261 産業機械	2,609			
			262 電気機械	44			
			301 窯業品	25			
			351 化学薬品	151			
			371 染料・顔料・合成樹脂・その他化学工業品	525			
			421 製造食品	148			
			451 ゴム製品	30,810			
			471 その他製造工業品	252			
			531 取合せ品	74			
			541 分類不能のもの	936			
		エルサルバドル			<b>1,031</b>		
				255 自動車部品	45		
				451 ゴム製品	986		
				<b>アカフトラ</b>		<b>807</b>	
				255 自動車部品	45		
				451 ゴム製品	762		
				<b>ラユニオン</b>		<b>224</b>	
				451 ゴム製品	224		
				キューバ			<b>122</b>
						261 産業機械	122

海上出入貨物[輸移出(最終船卸港別/品種別)]

最終船卸港		品 種	貨物量 (トン)
国・地域/都道府県	港		
	マンサニヨ	261 産業機械	<b>122</b> 122
グアテマラ		254 二輪自動車 255 自動車部品 451 ゴム製品	<b>4,363</b> 25 351 3,987
	プエルトケツアール	254 二輪自動車 255 自動車部品 451 ゴム製品	<b>4,363</b> 25 351 3,987
コスタリカ		241 金属製品 254 二輪自動車 351 化学薬品 442 文房具・運動娯楽用品・楽器	<b>288</b> 56 128 48 56
	カルデラ	254 二輪自動車 351 化学薬品	<b>176</b> 128 48
	リモン	241 金属製品 442 文房具・運動娯楽用品・楽器	<b>112</b> 56 56
ジャマイカ		252 完成自動車 255 自動車部品 261 産業機械	<b>2,576</b> 375 2,121 80
	キングストン	252 完成自動車 255 自動車部品 261 産業機械	<b>2,576</b> 375 2,121 80
ドミニカ共和国		252 完成自動車 254 二輪自動車 255 自動車部品 261 産業機械 451 ゴム製品	<b>4,867</b> 101 318 1,674 24 2,750
	リオハイナ	255 自動車部品 261 産業機械 451 ゴム製品	<b>348</b> 272 24 52
	カウセード	252 完成自動車 254 二輪自動車 255 自動車部品 451 ゴム製品	<b>4,519</b> 101 318 1,402 2,698
トリニダード・トバゴ		252 完成自動車 255 自動車部品 421 製造食品 451 ゴム製品 521 輸送用容器	<b>1,000</b> 20 670 28 260 22
	ポートオブスペイン	252 完成自動車 255 自動車部品	<b>690</b> 20 670
	ポイントリサス	421 製造食品 451 ゴム製品 521 輸送用容器	<b>310</b> 28 260 22
ニカラグア		451 ゴム製品	<b>26</b> 26
	マナグア		<b>26</b>

海上出入貨物[輸移出(最終船卸港別/品種別)]

最終船卸港		品 種	貨物量 (トン)	
国・地域/都道府県	港			
		451 ゴム製品	26	
ハイチ	ポルトープランス	254 二輪自動車	19	
		451 ゴム製品	52	
			<b>71</b>	
ハイチ	ポルトープランス	254 二輪自動車	19	
		451 ゴム製品	52	
			<b>71</b>	
パナマ	バルボア	254 二輪自動車	53	
		255 自動車部品	138	
		261 産業機械	25	
		263 測量・光学・医療用機械	48	
		351 化学薬品	334	
		451 ゴム製品	2,712	
				<b>112</b>
	パナマ	コロン	451 ゴム製品	112
				<b>573</b>
パナマ	コロン	254 二輪自動車	53	
		255 自動車部品	82	
		351 化学薬品	334	
		451 ゴム製品	104	
			<b>182</b>	
パナマ	クリストバル	261 産業機械	25	
		451 ゴム製品	157	
			<b>182</b>	
パナマ	マンザニロ	255 自動車部品	56	
		263 測量・光学・医療用機械	48	
		451 ゴム製品	2,339	
			<b>2,443</b>	
バハマ	ナッソー	256 その他輸送機械	288	
			<b>288</b>	
バハマ	ナッソー	256 その他輸送機械	288	
			<b>288</b>	
バルバドス	ブリッジタウン	351 化学薬品	27	
		351 化学薬品	27	
			<b>27</b>	
プエルトリコ	サンファン	451 ゴム製品	1,012	
		451 ゴム製品	1,012	
			<b>1,012</b>	
ホンジュラス	プエルトコルテス	351 化学薬品	27	
		451 ゴム製品	576	
				<b>443</b>
	サンペドロスラ	351 化学薬品	27	
		451 ゴム製品	416	
			451 ゴム製品	160
			<b>160</b>	
メキシコ		222 鋼材	111	
		231 非鉄金属	52	
		241 金属製品	297	
		254 二輪自動車	78	
		255 自動車部品	1,562	
		261 産業機械	4,437	
		264 事務用機器	99	
		351 化学薬品	1,505	
		371 染料・顔料・合成樹脂・その他化学工業品	498	

海上出入貨物[輸移出(最終船卸港別/品種別)]

最 終 船 卸 港		品 種	貨物量 (トン)
国・地域/都道府県	港		
	エンセナーダ	451 ゴム製品	14,245
		521 輸送用容器	22
			<b>166</b>
	ラザロカルディナス	351 化学薬品	144
		521 輸送用容器	22
			<b>1,375</b>
	マンサニーヨ	451 ゴム製品	1,375
			<b>21,365</b>
		222 鋼材	111
		231 非鉄金属	52
		241 金属製品	297
		254 二輪自動車	78
		255 自動車部品	1,562
		261 産業機械	4,437
264 事務用機器		99	
351 化学薬品		1,361	
371 染料・顔料・合成樹脂・その他化学工業品	498		
451 ゴム製品	12,870		
アルゼンチン	ブエノスアイレス	241 金属製品	<b>620</b>
		254 二輪自動車	27
		256 その他輸送機械	76
		261 産業機械	192
		263 測量・光学・医療用機械	24
		263 測量・光学・医療用機械	27
		351 化学薬品	102
		442 文房具・運動娯楽用品・楽器	20
		444 その他日用品	21
		451 ゴム製品	108
		471 その他製造工業品	23
			<b>620</b>
		241 金属製品	27
		254 二輪自動車	76
		256 その他輸送機械	192
		261 産業機械	24
		263 測量・光学・医療用機械	27
		351 化学薬品	102
442 文房具・運動娯楽用品・楽器	20		
444 その他日用品	21		
451 ゴム製品	108		
471 その他製造工業品	23		
ウルグアイ	モンテビデオ	254 二輪自動車	<b>780</b>
		261 産業機械	25
		371 染料・顔料・合成樹脂・その他化学工業品	166
		451 ゴム製品	15
			574
			<b>780</b>
		254 二輪自動車	25
		261 産業機械	166
371 染料・顔料・合成樹脂・その他化学工業品	15		
451 ゴム製品	574		
エクアドル	グァヤキル	254 二輪自動車	<b>2,591</b>
		256 その他輸送機械	264
		261 産業機械	144
		261 産業機械	24
		351 化学薬品	405
		451 ゴム製品	1,754
			<b>2,591</b>
		254 二輪自動車	264
		256 その他輸送機械	144
		261 産業機械	24
351 化学薬品	405		
451 ゴム製品	1,754		
コロンビア		222 鋼材	<b>12,223</b>
		254 二輪自動車	28
		78	

海上出入貨物[輸移出(最終船卸港別/品種別)]

最終船卸港		品 種	貨物量 (トン)	
国・地域/都道府県	港			
		261 産業機械	72	
		351 化学薬品	297	
		451 ゴム製品	11,334	
		471 その他製造工業品	140	
		501 動植物性製造飼肥料	112	
		531 取合せ品	84	
		541 分類不能のもの	78	
		<b>バランキア</b>		<b>9,389</b>
			351 化学薬品	54
			451 ゴム製品	9,335
		<b>ブエナベンツラ</b>		<b>2,140</b>
			222 鋼材	28
			254 二輪自動車	78
			261 産業機械	24
			351 化学薬品	243
	451 ゴム製品	1,465		
	471 その他製造工業品	140		
	531 取合せ品	84		
	541 分類不能のもの	78		
<b>カルタヘナ</b>		<b>160</b>		
	261 産業機械	48		
	501 動植物性製造飼肥料	112		
<b>サンタマルタ</b>		<b>534</b>		
	451 ゴム製品	534		
スリナム			<b>96</b>	
		252 完成自動車	48	
		255 自動車部品	48	
<b>パラマリボ</b>			<b>96</b>	
		252 完成自動車	48	
		255 自動車部品	48	
チリ			<b>69,240</b>	
		252 完成自動車	50,676	
		254 二輪自動車	448	
		255 自動車部品	877	
		261 産業機械	726	
		263 測量・光学・医療用機械	27	
		301 窯業品	75	
		351 化学薬品	124	
		451 ゴム製品	16,262	
		531 取合せ品	25	
<b>アリカ</b>			<b>886</b>	
		255 自動車部品	197	
		261 産業機械	96	
		451 ゴム製品	593	
<b>イクイケ</b>			<b>54,209</b>	
		252 完成自動車	50,676	
		255 自動車部品	632	
		451 ゴム製品	2,901	
<b>サンアントニオ</b>			<b>1,070</b>	
		254 二輪自動車	448	
		255 自動車部品	48	
		261 産業機械	192	
		263 測量・光学・医療用機械	27	
		351 化学薬品	70	
		451 ゴム製品	260	
		531 取合せ品	25	
<b>バルパライソ</b>			<b>13,075</b>	
		261 産業機械	438	
		301 窯業品	75	
		351 化学薬品	54	
		451 ゴム製品	12,508	
パラグアイ			<b>546</b>	
		254 二輪自動車	128	

海上出入貨物[輸移出(最終船卸港別/品種別)]

最終船卸港		品 種	貨物量 (トン)
国・地域/都道府県	港		
		451 ゴム製品	418
	<b>アスンシオン</b>		<b>546</b>
		254 二輪自動車	128
		451 ゴム製品	418
<b>ブラジル</b>			<b>49,368</b>
		081 水産品	102
		221 鉄鋼	139
		222 鋼材	138
		231 非鉄金属	256
		254 二輪自動車	5,654
		255 自動車部品	26,073
		261 産業機械	2,361
		262 電気機械	720
		264 事務用機器	321
		291 ガラス類	69
		301 窯業品	25
		351 化学薬品	10,579
		371 染料・顔料・合成樹脂・その他化学工業品	732
		443 家具装備品	144
		444 その他日用品	21
		451 ゴム製品	1,002
		471 その他製造工業品	477
		531 取合せ品	51
		541 分類不能のもの	504
	<b>イタジャイ及びナヴェガンテス</b>		<b>2,762</b>
		222 鋼材	138
		261 産業機械	2,067
		351 化学薬品	557
	<b>マナウス</b>		<b>32,843</b>
		254 二輪自動車	5,654
		255 自動車部品	25,637
		261 産業機械	72
		351 化学薬品	326
		371 染料・顔料・合成樹脂・その他化学工業品	331
		451 ゴム製品	208
		471 その他製造工業品	477
		531 取合せ品	26
		541 分類不能のもの	112
	<b>ナタル</b>		<b>102</b>
		081 水産品	102
	<b>パラナグァ</b>		<b>81</b>
		351 化学薬品	81
	<b>リオデジャネイロ</b>		<b>4,422</b>
		221 鉄鋼	139
		231 非鉄金属	224
		261 産業機械	134
		351 化学薬品	3,428
		371 染料・顔料・合成樹脂・その他化学工業品	357
		541 分類不能のもの	140
	<b>リオグランデ</b>		<b>282</b>
		351 化学薬品	238
		371 染料・顔料・合成樹脂・その他化学工業品	44
	<b>サルバドル</b>		<b>183</b>
		351 化学薬品	162
		444 その他日用品	21
	<b>サントス</b>		<b>6,535</b>
		255 自動車部品	436
		261 産業機械	88
		262 電気機械	720
		264 事務用機器	321
		291 ガラス類	69
		301 窯業品	25
		351 化学薬品	4,599
		531 取合せ品	25
		541 分類不能のもの	252



## 海上出入貨物[輸移出(最終船卸港別/品種別)]

最終船卸港		品 種	貨物量 (トン)
国・地域/都道府県	港		
	スアペ	231 非鉄金属 351 化学薬品	<b>1,220</b> 32 1,188
	ビトリア	443 家具装備品 451 ゴム製品	<b>938</b> 144 794
ベネズエラ		351 化学薬品 451 ゴム製品 541 分類不能のもの	<b>1,423</b> 1,106 261 56
	ラグアイラ	351 化学薬品	<b>566</b> 566
	プエルトカペーヨ	351 化学薬品 451 ゴム製品 541 分類不能のもの	<b>857</b> 540 261 56
ペルー		252 完成自動車 254 二輪自動車 256 その他輸送機械 351 化学薬品 451 ゴム製品 541 分類不能のもの	<b>10,366</b> 9,160 362 56 108 628 52
	カヤオ	252 完成自動車 254 二輪自動車 256 その他輸送機械 351 化学薬品 451 ゴム製品 541 分類不能のもの	<b>10,366</b> 9,160 362 56 108 628 52
諸国		252 完成自動車 451 ゴム製品 481 金属くず 541 分類不能のもの	<b>6,428</b> 1,530 112 2,738 2,048
	諸国諸港	252 完成自動車 451 ゴム製品 481 金属くず 541 分類不能のもの	<b>6,428</b> 1,530 112 2,738 2,048

# 海上出入貨物[輸移入(最初船積港別/品種別)]

最 初 船 積 港		品 種	貨物量 (トン)	
国・地域/都道府県	港			
<b>総 計</b>			<b>21,544,087</b>	
国内計			10,072,838	
外国計			11,471,249	
<b>北海道</b>	<b>室蘭</b>	011 麦	8,935	
		162 石材	1,000	
		321 石油製品	6,300	
		321 石油製品	<b>6,300</b>	
		321 石油製品	6,300	
<b>釧路</b>	<b>留萌</b>	162 石材	<b>1,000</b>	
		162 石材	1,000	
<b>留萌</b>	<b>十勝</b>	011 麦	<b>2,895</b>	
		011 麦	2,895	
<b>十勝</b>		011 麦	<b>6,040</b>	
		011 麦	6,040	
<b>岩手県</b>	<b>宮古</b>	411 砂糖	<b>1,615</b>	
		531 取合せ品	1,300	
<b>宮古</b>		531 取合せ品	315	
		411 砂糖	<b>1,615</b>	
<b>宮古</b>		411 砂糖	1,300	
		531 取合せ品	315	
<b>茨城県</b>	<b>鹿島</b>	022 とうもろこし	<b>110,461</b>	
		023 豆類	4,446	
		222 鋼材	8,360	
		351 化学薬品	96,205	
		351 化学薬品	1,450	
<b>鹿島</b>		022 とうもろこし	<b>110,461</b>	
		023 豆類	4,446	
		222 鋼材	8,360	
		222 鋼材	96,205	
		351 化学薬品	1,450	
<b>千葉県</b>	<b>千葉</b>	022 とうもろこし	<b>55,607</b>	
		023 豆類	599	
		051 その他農産品	2,006	
		222 鋼材	1,476	
		321 石油製品	33,667	
		321 石油製品	1,414	
		351 化学薬品	260	
		371 染料・顔料・合成樹脂・その他化学工業品	6,017	
		491 再利用資材	10,168	
		491 再利用資材	10,168	
	<b>千葉</b>		022 とうもろこし	<b>32,791</b>
			023 豆類	599
			051 その他農産品	2,006
			222 鋼材	1,476
			222 鋼材	10,851
<b>木更津</b>		321 石油製品	1,414	
		351 化学薬品	260	
		371 染料・顔料・合成樹脂・その他化学工業品	6,017	
		491 再利用資材	10,168	
		222 鋼材	<b>22,816</b>	
222 鋼材	22,816			
<b>東京都</b>		011 麦	<b>1,939,451</b>	
		021 米	3,087	
		051 その他農産品	175,414	
		101 樹脂類	98,514	
		222 鋼材	106,580	
		222 鋼材	11,423	
		241 金属製品	17,919	
		252 完成自動車	17,919	
		252 完成自動車	1,073,240	
		256 その他輸送機械	25,410	
		261 産業機械	25,410	
		261 産業機械	81,800	
		371 染料・顔料・合成樹脂・その他化学工業品	55,202	

# 海上出入貨物[輸移入(最初船積港別/品種別)]

最 初 船 積 港		品 種	貨物量 (トン)	
国・地域/都道府県	港			
	東京	381 紙・パルプ	11,504	
		411 砂糖	11,504	
		421 製造食品	41,526	
		422 飲料	4,600	
		423 水	13,110	
		461 木製品	11,504	
		531 取合せ品	197,114	
			<b>1,939,451</b>	
		011 麦	3,087	
		021 米	175,414	
		051 その他農産品	98,514	
		101 樹脂類	106,580	
		222 鋼材	11,423	
		241 金属製品	17,919	
		252 完成自動車	1,073,240	
		256 その他輸送機械	25,410	
		261 産業機械	81,800	
		371 染料・顔料・合成樹脂・その他化学工業品	55,202	
		381 紙・パルプ	11,504	
		411 砂糖	11,504	
421 製造食品	41,526			
422 飲料	4,600			
423 水	13,110			
461 木製品	11,504			
531 取合せ品	197,114			
神奈川県	横浜	022 とうもろこし	1,503	
		023 豆類	2,477	
		222 鋼材	3,455	
		321 石油製品	4,608	
		351 化学薬品	1,550	
		425 その他食料工業品	6,951	
			<b>3,530</b>	
		022 とうもろこし	1,503	
		023 豆類	1,547	
		321 石油製品	480	
			<b>17,014</b>	
		川崎	023 豆類	930
			222 鋼材	3,455
			321 石油製品	4,128
351 化学薬品	1,550			
425 その他食料工業品	6,951			
	<b>19,551</b>			
静岡県	清水	023 豆類	1,494	
		381 紙・パルプ	12,660	
		501 動植物性製造飼肥料	2,920	
		531 取合せ品	2,477	
			<b>4,926</b>	
	田子の浦	023 豆類	1,494	
		501 動植物性製造飼肥料	955	
		531 取合せ品	2,477	
			<b>14,625</b>	
		381 紙・パルプ	12,660	
501 動植物性製造飼肥料	1,965			
愛知県	名古屋	011 麦	735	
		022 とうもろこし	4,099	
		024 その他雑穀	1,504	
		051 その他農産品	499	
		222 鋼材	43,509	
		311 重油	16,100	
		321 石油製品	15,954	
		421 製造食品	3,959	
		501 動植物性製造飼肥料	5,891	
			<b>74,870</b>	
		011 麦	735	

# 海上出入貨物[輸移入(最初船積港別/品種別)]

最初船積港		品 種	貨物量 (トン)
国・地域/都道府県	港		
	衣浦	022 とうもろこし	4,099
		222 鋼材	37,982
		311 重油	16,100
		321 石油製品	15,954
			<b>11,547</b>
	三河	051 その他農産品	499
		222 鋼材	5,157
		501 動植物性製造飼肥料	5,891
	河和		<b>370</b>
		222 鋼材	370
		<b>5,463</b>	
		024 その他雑穀	1,504
		421 製造食品	3,959
三重県	四日市		<b>455,709</b>
		161 砂利・砂	6,000
		191 石灰石	1,100
		252 完成自動車	342,765
		321 石油製品	105,544
		351 化学薬品	300
			<b>455,709</b>
		161 砂利・砂	6,000
		191 石灰石	1,100
		252 完成自動車	342,765
	321 石油製品	105,544	
	351 化学薬品	300	
大阪府	大阪		<b>263,135</b>
		161 砂利・砂	1,000
		222 鋼材	97,899
		241 金属製品	10,772
		301 窯業品	7,604
		311 重油	11,500
		321 石油製品	134,260
		351 化学薬品	100
			<b>108,061</b>
		161 砂利・砂	1,000
	222 鋼材	80,782	
	241 金属製品	10,772	
	301 窯業品	7,604	
	321 石油製品	7,803	
	351 化学薬品	100	
	堺泉北		<b>155,074</b>
		222 鋼材	17,117
		311 重油	11,500
		321 石油製品	126,457
兵庫県	神戸		<b>136,205</b>
		011 麦	2,148
		022 とうもろこし	7,335
		023 豆類	11,686
		051 その他農産品	2,479
		222 鋼材	87,038
		251 鉄道車輛	264
		263 測量・光学・医療用機械	52
		331 コークス	28
		351 化学薬品	2,600
		411 砂糖	4,569
		421 製造食品	223
		443 家具装備品	110
		444 その他日用品	48
		481 金属くず	1,214
		501 動植物性製造飼肥料	7,397
		521 輸送用容器	120
		531 取合せ品	3,150
		541 分類不能のもの	5,744
			<b>47,953</b>
		011 麦	2,148

海上出入貨物[輸移入(最初船積港別/品種別)]

最 初 船 積 港		品 種	貨物量 (トン)	
国・地域/都道府県	港			
	姫路	022 とうもろこし	7,335	
		023 豆類	11,686	
		051 その他農産品	2,479	
		251 鉄道車輛	264	
		263 測量・光学・医療用機械	52	
		331 コークス	28	
		351 化学薬品	2,600	
		411 砂糖	4,569	
		421 製造食品	223	
		443 家具装備品	110	
		444 その他日用品	48	
		501 動植物性製造飼肥料	7,397	
		521 輸送用容器	120	
		531 取合せ品	3,150	
	541 分類不能のもの	5,744		
		<b>88,252</b>		
		222 鋼材	87,038	
		481 金属くず	1,214	
和歌山県	和歌山下津	222 鋼材	28,015	
		311 重油	10,527	
		321 石油製品	233,366	
		351 化学薬品	100	
		501 動植物性製造飼肥料	597	
			<b>272,008</b>	
	古座	222 鋼材	28,015	
		311 重油	10,527	
		321 石油製品	233,366	
		351 化学薬品	100	
501 動植物性製造飼肥料		597		
		<b>597</b>		
		597		
島根県	浜田	161 砂利・砂	<b>6,000</b>	
			6,000	
	江津	161 砂利・砂	<b>4,000</b>	
			4,000	
	温泉津	161 砂利・砂	<b>1,000</b>	
		1,000		
		<b>1,000</b>		
		1,000		
岡山県	水島	011 麦	913	
		022 とうもろこし	1,583	
		023 豆類	1,402	
		222 鋼材	99,850	
		311 重油	28,241	
		321 石油製品	626,648	
		324 その他石油製品	12,390	
		351 化学薬品	1,480	
		371 染料・顔料・合成樹脂・その他化学工業品	12,398	
		421 製造食品	3,721	
		501 動植物性製造飼肥料	2,400	
				<b>789,973</b>
		笠岡	011 麦	913
	022 とうもろこし		1,583	
	023 豆類		1,402	
	222 鋼材		98,797	
	311 重油		28,241	
	321 石油製品		626,648	
	324 その他石油製品		12,390	
	351 化学薬品		1,480	
	371 染料・顔料・合成樹脂・その他化学工業品		12,398	
	421 製造食品	3,721		
501 動植物性製造飼肥料	2,400			
		<b>1,053</b>		

# 海上出入貨物[輸移入(最初船積港別/品種別)]

最 初 船 積 港		品 種	貨物量 (トン)	
国・地域/都道府県	港			
		222 鋼材	1,053	
広島県		222 鋼材	14,844	
		261 産業機械	65	
		321 石油製品	20,181	
		351 化学薬品	1,703	
		501 動植物性製造飼肥料	502	
		<b>福山</b>	222 鋼材	<b>14,844</b>
				14,844
		<b>尾道糸崎</b>	261 産業機械	<b>567</b>
				65
			501 動植物性製造飼肥料	502
	<b>広島</b>	351 化学薬品	<b>1,703</b>	
		1,703		
	<b>江田島</b>	321 石油製品	<b>20,181</b>	
		20,181		
山口県		161 砂利・砂	40,000	
		191 石灰石	113,070	
		222 鋼材	435	
		281 セメント	349,115	
		311 重油	156,155	
		321 石油製品	1,692,616	
		323 LPG(液化石油ガス)	19,520	
		324 その他石油製品	17,010	
		351 化学薬品	10,270	
		371 染料・顔料・合成樹脂・その他化学工業品	358	
		481 金属くず	1,767	
		<b>下関</b>	161 砂利・砂	<b>40,000</b>
				40,000
		<b>徳山下松</b>	222 鋼材	<b>1,074,103</b>
				435
			281 セメント	323,138
			311 重油	80,407
			321 石油製品	652,338
			323 LPG(液化石油ガス)	6,970
			351 化学薬品	10,270
			481 金属くず	545
		<b>岩国</b>	311 重油	<b>523,777</b>
				24,165
	321 石油製品	481,380		
	324 その他石油製品	17,010		
	481 金属くず	1,222		
<b>宇部</b>	281 セメント	<b>621,563</b>		
		25,977		
	311 重油	51,583		
	321 石油製品	531,453		
	323 LPG(液化石油ガス)	12,550		
<b>仙崎</b>	191 石灰石	<b>113,428</b>		
		113,070		
	371 染料・顔料・合成樹脂・その他化学工業品	358		
<b>六連島</b>	321 石油製品	<b>27,445</b>		
		27,445		
徳島県		422 飲料	<b>6,732</b>	
			6,732	
	<b>撫養</b>	422 飲料	<b>6,732</b>	
		6,732		
香川県		311 重油	<b>109,019</b>	
			37,760	
		321 石油製品	61,395	

## 海上出入貨物[輸移入(最初船積港別/品種別)]

最 初 船 積 港		品 種	貨物量 (トン)	
国・地域/都道府県	港			
	坂出	324 その他石油製品 371 染料・顔料・合成樹脂・その他化学工業品	9,680 184	
		311 重油 321 石油製品 324 その他石油製品 371 染料・顔料・合成樹脂・その他化学工業品	<b>109,019</b> 37,760 61,395 9,680 184	
愛媛県	新居浜	311 重油 321 石油製品 323 LPG(液化石油ガス) 381 紙・パルプ 501 動植物性製造飼肥料	<b>703,266</b> 18,066 613,998 671 69,929 602	
		501 動植物性製造飼肥料	<b>602</b> 602	
	三島川之江	381 紙・パルプ	<b>46,042</b> 46,042	
	菊間	311 重油 321 石油製品	<b>630,295</b> 18,066 612,229	
	伊予	381 紙・パルプ	<b>23,887</b> 23,887	
	波方	321 石油製品 323 LPG(液化石油ガス)	<b>2,440</b> 1,769 671	
高知県	高知	161 砂利・砂	<b>1,000</b> 1,000	
		161 砂利・砂	<b>1,000</b> 1,000	
福岡県	北九州	011 麦 051 その他農産品 161 砂利・砂 222 鋼材 261 産業機械 281 セメント 321 石油製品 331 コークス 421 製造食品 451 ゴム製品 481 金属くず 501 動植物性製造飼肥料	<b>385,810</b> 4,262 643 77,864 103,136 55 116,444 4,230 2,520 341 66,033 2,445 7,837	
		011 麦 051 その他農産品 161 砂利・砂 222 鋼材 261 産業機械 321 石油製品 331 コークス 451 ゴム製品 481 金属くず 501 動植物性製造飼肥料	<b>267,121</b> 4,262 643 77,864 101,736 55 4,230 2,520 66,033 2,445 7,333	
		281 セメント	<b>116,444</b> 116,444	
		421 製造食品	<b>341</b> 341	
		222 鋼材 501 動植物性製造飼肥料	<b>1,904</b> 1,400 504	
		苅田	281 セメント	<b>116,444</b> 116,444
			421 製造食品	<b>341</b> 341
		大牟田	421 製造食品	<b>341</b> 341
		県内諸港	222 鋼材 501 動植物性製造飼肥料	<b>1,904</b> 1,400 504

# 海上出入貨物[輸移入(最初船積港別/品種別)]

最 初 船 積 港		品 種	貨物量 (トン)
国・地域/都道府県	港		
佐賀県	唐津	023 豆類	1,500
		281 セメント	3,357
		323 LPG(液化石油ガス)	39,595
		324 その他石油製品	710
			<b>30,945</b>
	伊万里	281 セメント	3,357
		323 LPG(液化石油ガス)	27,588
			<b>12,717</b>
	鹿島	323 LPG(液化石油ガス)	12,007
		324 その他石油製品	710
			<b>1,500</b>
		023 豆類	1,500
長崎県			<b>150,719</b>
		011 麦	4,437
		022 とうもろこし	700
		081 水産品	197
		161 砂利・砂	45,900
		261 産業機械	615
		311 重油	4,580
		323 LPG(液化石油ガス)	67,206
		371 染料・顔料・合成樹脂・その他化学工業品	117
		421 製造食品	277
		425 その他食料工業品	7,746
		481 金属くず	1,160
		501 動植物性製造飼肥料	1,172
		521 輸送用容器	1,401
		531 取合せ品	15,211
			<b>4,706</b>
		261 産業機械	126
		311 重油	4,580
			<b>8,150</b>
		481 金属くず	200
		531 取合せ品	7,950
			<b>4,162</b>
		261 産業機械	60
		531 取合せ品	4,102
			<b>5,736</b>
		081 水産品	197
		261 産業機械	429
371 染料・顔料・合成樹脂・その他化学工業品	117		
421 製造食品	277		
481 金属くず	60		
501 動植物性製造飼肥料	96		
521 輸送用容器	1,401		
531 取合せ品	3,159		
	<b>6,213</b>		
011 麦	4,437		
022 とうもろこし	700		
501 動植物性製造飼肥料	1,076		
	<b>7,746</b>		
425 その他食料工業品	7,746		
	<b>67,206</b>		
323 LPG(液化石油ガス)	67,206		
	<b>45,900</b>		
161 砂利・砂	45,900		
	<b>900</b>		
481 金属くず	900		
熊本県			<b>3,324</b>
		011 麦	600
		222 鋼材	598



# 海上出入貨物[輸移入(最初船積港別/品種別)]

最 初 船 積		品 種	貨物量 (トン)
国・地域/都道府県	港		
	八代	281 セメント 501 動植物性製造飼肥料	1,023 1,103 <b>2,726</b>
	県内諸港	011 麦 281 セメント 501 動植物性製造飼肥料 222 鋼材	600 1,023 1,103 598 598
大分県	大分	161 砂利・砂 191 石灰石 311 重油 321 石油製品 323 LPG(液化石油ガス) 324 その他石油製品 481 金属くず 501 動植物性製造飼肥料	<b>610,422</b> 10,000 31,900 95,160 410,355 54,018 3,866 3,600 1,523
	津久見	311 重油 321 石油製品 323 LPG(液化石油ガス) 324 その他石油製品 481 金属くず 501 動植物性製造飼肥料	93,838 410,355 54,018 3,866 2,349 503
	別府	161 砂利・砂 191 石灰石 501 動植物性製造飼肥料	10,000 31,900 503
	佐賀関	501 動植物性製造飼肥料	517
	県内諸港	481 金属くず 311 重油	1,251 1,251 <b>1,322</b> 1,322
宮崎県	細島	541 分類不能のもの 541 分類不能のもの	<b>3,040</b> 3,040 <b>3,040</b> 3,040
鹿児島県	鹿児島	011 麦 022 どうもろこし 023 豆類 024 その他雑穀 256 その他輸送機械 281 セメント 411 砂糖 501 動植物性製造飼肥料	<b>67,772</b> 25,803 4,479 600 14,959 52 5,471 8,124 8,284
	西之表	011 麦 024 その他雑穀 501 動植物性製造飼肥料	3,757 1,251 1,102
	米之津	411 砂糖	<b>1,662</b> 1,662
	加治木	501 動植物性製造飼肥料	<b>1,755</b> 1,755
	志布志	281 セメント 011 麦	5,471 5,471 <b>44,793</b> 22,046

# 海上出入貨物[輸移入(最初船積港別/品種別)]

最 初 船 積 港		品 種	貨物量 (トン)		
国・地域/都道府県	港				
	島間 亀徳 谷山 喜界島	022 とうもろこし	3,012		
		023 豆類	600		
		024 その他雑穀	13,708		
		501 動植物性製造飼肥料	5,427		
			<b>52</b>		
		256 その他輸送機械	52		
			<b>1,500</b>		
		411 砂糖	1,500		
			<b>1,467</b>		
		022 とうもろこし	1,467		
	<b>4,962</b>				
411 砂糖	4,962				
<b>沖縄県</b>			<b>408,921</b>		
	那覇	024 その他雑穀	53		
		241 金属製品	3,996		
		252 完成自動車	65,330		
		256 その他輸送機械	130,340		
		262 電気機械	107		
		265 その他機械	176		
		281 セメント	29		
		301 窯業品	27		
		321 石油製品	53,695		
		371 染料・顔料・合成樹脂・その他化学工業品	2,070		
		381 紙・パルプ	125		
		411 砂糖	2,022		
		421 製造食品	26,316		
		424 たばこ	1,630		
		444 その他日用品	41,085		
		461 木製品	11		
		491 再利用資材	663		
		501 動植物性製造飼肥料	347		
		521 輸送用容器	62		
		531 取合せ品	80,837		
			<b>353,204</b>		
		024 その他雑穀	53		
		241 金属製品	3,996		
		252 完成自動車	65,330		
		256 その他輸送機械	130,340		
		262 電気機械	107		
		265 その他機械	176		
		281 セメント	29		
		301 窯業品	27		
		371 染料・顔料・合成樹脂・その他化学工業品	2,070		
		381 紙・パルプ	125		
		421 製造食品	26,316		
		424 たばこ	1,630		
		444 その他日用品	41,085		
		461 木製品	11		
		491 再利用資材	663		
		501 動植物性製造飼肥料	347		
		521 輸送用容器	62		
		531 取合せ品	80,837		
			<b>822</b>		
		411 砂糖	822		
			<b>53,695</b>		
		321 石油製品	53,695		
			<b>1,200</b>		
		411 砂糖	1,200		
		<b>その他</b>			<b>959,646</b>
				011 麦	1,281
				024 その他雑穀	1,510
				081 水産品	16,336
				161 砂利・砂	936,431
				261 産業機械	168
				421 製造食品	352

# 海上出入貨物[輸移入(最初船積港別/品種別)]

最 初 船 積 港		品 種	貨物量 (トン)
国・地域/都道府県	港		
	海上	501 動植物性製造飼肥料	3,568
			<b>952,767</b>
	県外諸港	081 水産品	16,336
		161 砂利・砂	936,431
			<b>6,879</b>
		011 麦	1,281
		024 その他雑穀	1,510
		261 産業機械	168
		421 製造食品	352
		501 動植物性製造飼肥料	3,568
韓国			<b>986,127</b>
	011 麦	33	
	022 どうもろこし	26	
	023 豆類	19,417	
	024 その他雑穀	243	
	031 野菜・果物	23,320	
	051 その他農産品	67,489	
	061 羊毛	87	
	071 その他畜産品	13,752	
	081 水産品	61,889	
	091 原木	34,726	
	092 製材	8,962	
	101 樹脂類	25,815	
	111 木材チップ	25	
	112 その他林産品	53	
	121 薪炭	358	
	131 石炭	288	
	151 金属鉱	1,620	
	161 砂利・砂	21	
	162 石材	4,490	
	201 原塩	49	
	211 非金属鉱物	2,102	
	222 鋼材	2,693	
	231 非鉄金属	12,746	
	241 金属製品	18,130	
	252 完成自動車	124,878	
	253 その他輸送用車輛	42	
	254 二輪自動車	1,143	
	255 自動車部品	24,800	
	256 その他輸送機械	7,591	
	261 産業機械	15,400	
	262 電気機械	25,090	
	263 測量・光学・医療用機械	375	
	264 事務用機器	602	
	265 その他機械	699	
	271 陶磁器	715	
	281 セメント	100	
	291 ガラス類	3,782	
	301 窯業品	9,349	
	321 石油製品	2,028	
	324 その他石油製品	29,930	
	351 化学薬品	16,702	
	361 化学肥料	5,791	
	371 染料・顔料・合成樹脂・その他化学工業品	29,963	
	381 紙・パルプ	29,299	
	391 糸及び紡績半製品	15,149	
	401 その他繊維工業品	938	
	411 砂糖	1,086	
421 製造食品	47,677		
422 飲料	41,592		
423 水	7,367		
424 たばこ	15		
425 その他食料工業品	30,776		
431 がん具	153		
441 衣服・身廻品・はきもの	8,799		
442 文房具・運動娯楽用品・楽器	3,208		
443 家具装備品	19,583		
444 その他日用品	69,027		
451 ゴム製品	13,379		
461 木製品	7,175		
471 その他製造工業品	4,099		
481 金属くず	2,626		

海上出入貨物[輸移入(最初船積港別/品種別)]

最 初 船 積 港		品 種	貨物量 (トン)
国・地域/都道府県	港		
		491 再利用資材	877
		501 動植物性製造飼肥料	17,506
		511 廃棄物	129
		521 輸送用容器	16,954
		531 取合せ品	2,868
		541 分類不能のもの	48,531
	<b>インチョン(仁川)</b>		<b>71</b>
		261 産業機械	24
		471 その他製造工業品	47
	<b>クワンヤン(光陽)</b>		<b>10,638</b>
		031 野菜・果物	99
		081 水産品	146
		255 自動車部品	108
		351 化学薬品	7,438
		371 染料・顔料・合成樹脂・その他化学工業品	148
		381 紙・パルプ	434
		421 製造食品	144
		422 飲料	1,828
		444 その他日用品	25
		461 木製品	144
		471 その他製造工業品	76
		541 分類不能のもの	48
	<b>マサン(馬山)</b>		<b>99</b>
		081 水産品	99
	<b>プサン(釜山)</b>		<b>945,389</b>
		011 麦	33
		022 とうもろこし	26
		023 豆類	19,417
		024 その他雑穀	243
		031 野菜・果物	23,221
		051 その他農産品	67,489
		061 羊毛	87
		071 その他畜産品	13,752
		081 水産品	61,644
		091 原木	34,726
		092 製材	8,962
		101 樹脂類	25,815
		111 木材チップ	25
		112 その他林産品	53
		121 薪炭	358
		131 石炭	288
		151 金属鉱	1,620
		161 砂利・砂	21
		162 石材	4,490
		201 原塩	49
		211 非金属鉱物	2,102
		222 鋼材	2,693
		231 非鉄金属	12,746
		241 金属製品	18,130
		252 完成自動車	124,878
		253 その他輸送用車輛	42
		254 二輪自動車	1,143
		255 自動車部品	24,692
		256 その他輸送機械	7,591
		261 産業機械	15,376
		262 電気機械	25,090
		263 測量・光学・医療用機械	375
		264 事務用機器	602
		265 その他機械	699
		271 陶磁器	715
		281 セメント	100
		291 ガラス類	3,782
		301 窯業品	9,349
		321 石油製品	2,028
		351 化学薬品	9,264
		361 化学肥料	5,791
		371 染料・顔料・合成樹脂・その他化学工業品	29,815
		381 紙・パルプ	28,865
		391 糸及び紡績半製品	15,149
		401 その他繊維工業品	938
		411 砂糖	1,086

# 海上出入貨物[輸移入(最初船積港別/品種別)]

最 初 船 積 港		品 種	貨物量 (トン)
国・地域/都道府県	港		
		421 製造食品	47,533
		422 飲料	39,764
		423 水	7,367
		424 たばこ	15
		425 その他食料工業品	30,776
		431 がん具	153
		441 衣服・身廻品・はきもの	8,799
		442 文房具・運動娯楽用品・楽器	3,208
		443 家具装備品	19,583
		444 その他日用品	69,002
		451 ゴム製品	13,379
		461 木製品	7,031
		471 その他製造工業品	3,976
		481 金属くず	2,626
		491 再利用資材	877
		501 動植物性製造飼肥料	17,506
		511 廃棄物	129
		521 輸送用容器	16,954
		531 取合せ品	2,868
		541 分類不能のもの	48,483
			<b>29,930</b>
	ウルサン(蔚山)	324 その他石油製品	29,930
台湾			<b>196,841</b>
		023 豆類	1,626
		031 野菜・果物	7,601
		051 その他農産品	3,044
		061 羊毛	216
		071 その他畜産品	791
		081 水産品	1,404
		091 原木	288
		092 製材	3,618
		131 石炭	171
		151 金属鉱	100
		162 石材	50
		211 非金属鉱物	53
		221 鉄鋼	384
		222 鋼材	2,599
		231 非鉄金属	5,520
		241 金属製品	1,658
		252 完成自動車	51
		254 二輪自動車	232
		255 自動車部品	4,490
		256 その他輸送機械	1,216
		261 産業機械	3,686
		262 電気機械	9,352
		263 測量・光学・医療用機械	1,113
		264 事務用機器	189
		265 その他機械	106
		271 陶磁器	78
		291 ガラス類	5,216
		301 窯業品	100
		351 化学薬品	13,493
		361 化学肥料	74
		371 染料・顔料・合成樹脂・その他化学工業品	28,846
		381 紙・パルプ	3,657
		391 糸及び紡績半製品	1,131
		401 その他繊維工業品	1,179
		421 製造食品	2,608
		422 飲料	1,723
		423 水	25
		425 その他食料工業品	438
		431 がん具	245
		441 衣服・身廻品・はきもの	3,656
		442 文房具・運動娯楽用品・楽器	1,914
		443 家具装備品	44,231
		444 その他日用品	4,952
		451 ゴム製品	6,455
		461 木製品	1,200
		471 その他製造工業品	315
		481 金属くず	250
		491 再利用資材	634
		501 動植物性製造飼肥料	625
		521 輸送用容器	10,105

# 海上出入貨物[輸移入(最初船積港別/品種別)]

最 初 船 積 港		品 種	貨物量 (トン)
国・地域/都道府県	港		
		531 取合せ品	1,634
		541 分類不能のもの	12,499
	<b>カオシュン(高雄)</b>		<b>61,714</b>
		023 豆類	1,574
		031 野菜・果物	4,470
		051 その他農産品	782
		071 その他畜産品	552
		081 水産品	224
		091 原木	192
		092 製材	3,234
		221 鉄鋼	384
		222 鋼材	2,108
		231 非鉄金属	96
		241 金属製品	963
		252 完成自動車	51
		254 二輪自動車	50
		255 自動車部品	1,925
		256 その他輸送機械	718
		261 産業機械	1,774
		262 電気機械	1,279
		263 測量・光学・医療用機械	221
		265 その他機械	50
		291 ガラス類	1,615
		351 化学薬品	4,045
		361 化学肥料	74
		371 染料・顔料・合成樹脂・その他化学工業品	9,703
		381 紙・パルプ	2,312
		391 糸及び紡績半製品	339
		401 その他繊維工業品	688
		421 製造食品	1,448
		422 飲料	1,286
		425 その他食料工業品	438
		431 がん具	145
		441 衣服・身廻品・はきもの	794
		442 文房具・運動娯楽用品・楽器	1,014
		443 家具装備品	5,932
		444 その他日用品	1,332
		451 ゴム製品	616
		461 木製品	548
		471 その他製造工業品	315
		481 金属くず	250
		521 輸送用容器	2,558
		531 取合せ品	716
		541 分類不能のもの	4,899
	<b>キールン(基隆)</b>		<b>25,881</b>
		061 羊毛	28
		081 水産品	25
		092 製材	120
		131 石炭	171
		151 金属鉱	60
		162 石材	50
		222 鋼材	28
		231 非鉄金属	3,429
		241 金属製品	48
		254 二輪自動車	107
		255 自動車部品	241
		256 その他輸送機械	71
		261 産業機械	265
		262 電気機械	1,830
		291 ガラス類	281
		351 化学薬品	4,457
		371 染料・顔料・合成樹脂・その他化学工業品	5,029
		381 紙・パルプ	193
		391 糸及び紡績半製品	259
		401 その他繊維工業品	50
		421 製造食品	222
		441 衣服・身廻品・はきもの	23
		442 文房具・運動娯楽用品・楽器	136
		443 家具装備品	3,988
		444 その他日用品	408
		451 ゴム製品	1,517
		491 再利用資材	152
		501 動植物性製造飼肥料	350

海上出入貨物[輸移入(最初船積港別/品種別)]

最 初 船 積 港		品 種	貨物量 (トン)
国・地域/都道府県	港		
		521 輸送用容器	1,358
		541 分類不能のもの	985
	<b>タイチユン(台中)</b>		<b>59,177</b>
		031 野菜・果物	2,987
		051 その他農産品	2,237
		092 製材	144
		211 非金属鉱物	25
		222 鋼材	100
		231 非鉄金属	75
		241 金属製品	425
		255 自動車部品	1,890
		256 その他輸送機械	402
		261 産業機械	219
		262 電気機械	420
		263 測量・光学・医療用機械	867
		271 陶磁器	25
		291 ガラス類	2,069
		351 化学薬品	1,936
		371 染料・顔料・合成樹脂・その他化学工業品	758
		381 紙・パルプ	915
		391 糸及び紡績半製品	25
		401 その他繊維工業品	441
		421 製造食品	549
		422 飲料	437
		423 水	25
		431 がん具	100
		441 衣服・身廻品・はきもの	2,321
		442 文房具・運動娯楽用品・楽器	272
		443 家具装備品	31,307
		444 その他日用品	2,114
		451 ゴム製品	2,321
		461 木製品	576
		491 再利用資材	482
		501 動植物性製造飼肥料	79
		521 輸送用容器	940
		531 取合せ品	775
		541 分類不能のもの	919
	<b>台北(淡水新港)</b>		<b>50,069</b>
		023 豆類	52
		031 野菜・果物	144
		051 その他農産品	25
		061 羊毛	188
		071 その他畜産品	239
		081 水産品	1,155
		091 原木	96
		092 製材	120
		151 金属鉱	40
		211 非金属鉱物	28
		222 鋼材	363
		231 非鉄金属	1,920
		241 金属製品	222
		254 二輪自動車	75
		255 自動車部品	434
		256 その他輸送機械	25
		261 産業機械	1,428
		262 電気機械	5,823
		263 測量・光学・医療用機械	25
		264 事務用機器	189
		265 その他機械	56
		271 陶磁器	53
		291 ガラス類	1,251
		301 窯業品	100
		351 化学薬品	3,055
		371 染料・顔料・合成樹脂・その他化学工業品	13,356
		381 紙・パルプ	237
		391 糸及び紡績半製品	508
		421 製造食品	389
		441 衣服・身廻品・はきもの	518
		442 文房具・運動娯楽用品・楽器	492
		443 家具装備品	3,004
		444 その他日用品	1,098
		451 ゴム製品	2,001
		461 木製品	76

# 海上出入貨物[輸移入(最初船積港別/品種別)]

最初船積港		品 種	貨物量 (トン)
国・地域/都道府県	港		
		501 動植物性製造飼肥料	196
		521 輸送用容器	5,249
		531 取合せ品	143
		541 分類不能のもの	5,696
<b>中国</b>			<b>3,971,794</b>
		011 麦	149
		021 米	5,880
		022 とうもろこし	1,193
		023 豆類	18,369
		024 その他雑穀	5,135
		031 野菜・果物	173,741
		041 綿花	303
		051 その他農産品	68,055
		061 羊毛	130
		071 その他畜産品	12,819
		081 水産品	127,914
		091 原木	276
		092 製材	37,975
		101 樹脂類	601
		111 木材チップ	661
		112 その他林産品	10,809
		121 薪炭	3,552
		131 石炭	453
		151 金属鉱	1,427
		161 砂利・砂	1,885
		162 石材	35,021
		191 石灰石	140
		201 原塩	432
		211 非金属鉱物	14,590
		221 鉄鋼	1,344
		222 鋼材	12,844
		231 非鉄金属	13,772
		241 金属製品	53,059
		252 完成自動車	807
		253 その他輸送用車輛	22
		254 二輪自動車	13,211
		255 自動車部品	107,482
		256 その他輸送機械	147,541
		261 産業機械	57,887
		262 電気機械	412,075
		263 測量・光学・医療用機械	2,262
		264 事務用機器	3,919
		265 その他機械	3,096
		271 陶磁器	12,572
		281 セメント	393
		291 ガラス類	12,017
		301 窯業品	22,611
		323 LPG(液化石油ガス)	48
		351 化学薬品	33,111
		361 化学肥料	5,825
		371 染料・顔料・合成樹脂・その他化学工業品	82,346
		381 紙・パルプ	48,470
		391 糸及び紡績半製品	7,624
		401 その他繊維工業品	13,403
		411 砂糖	2,069
		421 製造食品	224,560
		422 飲料	3,180
		423 水	125
		424 たばこ	52
		425 その他食料工業品	6,036
		431 がん具	10,816
		441 衣服・身廻品・はきもの	704,982
		442 文房具・運動娯楽用品・楽器	33,544
		443 家具装備品	721,410
		444 その他日用品	239,150
		451 ゴム製品	22,033
		461 木製品	103,291
		471 その他製造工業品	15,998
		491 再利用資材	440
		501 動植物性製造飼肥料	45,101
		521 輸送用容器	87,140
		531 取合せ品	101,086
		541 分類不能のもの	61,530



海上出入貨物[輸移入(最初船積港別/品種別)]

国・地域/都道府県	最 初 船 積 港	品 種	貨物量 (トン)
	<b>アンチン(安慶)</b>		<b>50</b>
		051 その他農産品	24
		071 その他畜産品	26
	<b>ペイハイ(北海)</b>		<b>203</b>
		081 水産品	203
	<b>コワンチョウ(広州)</b>		<b>27,566</b>
		162 石材	1,532
		262 電気機械	17,104
		271 陶磁器	3,170
		371 染料・顔料・合成樹脂・その他化学工業品	24
		381 紙・パルプ	158
		431 がん具	1,583
		442 文房具・運動娯楽用品・楽器	122
		443 家具装備品	628
		444 その他日用品	2,791
		461 木製品	336
		521 輸送用容器	24
		541 分類不能のもの	94
	<b>チーワン(赤湾)</b>		<b>89,349</b>
		031 野菜・果物	424
		051 その他農産品	49
		092 製材	96
		222 鋼材	351
		241 金属製品	587
		255 自動車部品	72
		256 その他輸送機械	149
		261 産業機械	326
		262 電気機械	2,071
		263 測量・光学・医療用機械	25
		264 事務用機器	119
		271 陶磁器	302
		291 ガラス類	351
		351 化学薬品	25
		371 染料・顔料・合成樹脂・その他化学工業品	1,909
		421 製造食品	356
		431 がん具	529
		441 衣服・身廻品・はきもの	4,679
		442 文房具・運動娯楽用品・楽器	747
		443 家具装備品	59,564
		444 その他日用品	12,252
		451 ゴム製品	106
		461 木製品	1,488
		471 その他製造工業品	407
		521 輸送用容器	726
		541 分類不能のもの	1,639
	<b>チョンチン(重慶)</b>		<b>502</b>
		031 野菜・果物	59
		051 その他農産品	72
		351 化学薬品	98
		361 化学肥料	176
		431 がん具	97
	<b>ダイレン(大連)</b>		<b>402,995</b>
		021 米	637
		022 とうもろこし	1,193
		023 豆類	11,451
		024 その他雑穀	2,380
		031 野菜・果物	629
		051 その他農産品	44,828
		071 その他畜産品	2,310
		081 水産品	30,665
		091 原木	92
		092 製材	7,356
		111 木材チップ	150
		112 その他林産品	950
		121 薪炭	25
		161 砂利・砂	793
		162 石材	675
		201 原塩	108
		211 非金属鉱物	4,256
		221 鉄鋼	234

# 海上出入貨物[輸移入(最初船積港別／品種別)]

最 初 船 積 港		品 種	貨物量 (トン)
国・地域/都道府県	港		
		222 鋼材	2,265
		231 非鉄金属	947
		241 金属製品	5,813
		252 完成自動車	170
		255 自動車部品	12,359
		256 その他輸送機械	370
		261 産業機械	6,334
		262 電気機械	5,516
		263 測量・光学・医療用機械	25
		265 その他機械	1,064
		271 陶磁器	50
		281 セメント	216
		301 窯業品	3,688
		351 化学薬品	2,096
		361 化学肥料	149
		371 染料・顔料・合成樹脂・その他化学工業品	20,709
		381 紙・パルプ	2,159
		391 糸及び紡績半製品	49
		401 その他繊維工業品	1,615
		411 砂糖	95
		421 製造食品	23,827
		422 飲料	193
		425 その他食料工業品	97
		431 がん具	311
		441 衣服・身廻品・はきもの	19,206
		442 文房具・運動娯楽用品・楽器	4,998
		443 家具装備品	71,687
		444 その他日用品	67,631
		451 ゴム製品	616
		461 木製品	16,234
		471 その他製造工業品	2,253
		501 動植物性製造飼肥料	4,824
		521 輸送用容器	5,277
		531 取合せ品	413
		541 分類不能のもの	11,007
	<b>ファンチェン(防城)</b>		<b>601</b>
		351 化学薬品	169
		461 木製品	432
	<b>フーチョウ(福州)</b>		<b>26,124</b>
		031 野菜・果物	3,221
		081 水産品	2,182
		092 製材	24
		112 その他林産品	825
		121 薪炭	371
		241 金属製品	384
		255 自動車部品	762
		256 その他輸送機械	75
		261 産業機械	336
		262 電気機械	2,344
		263 測量・光学・医療用機械	25
		265 その他機械	679
		291 ガラス類	674
		301 窯業品	238
		351 化学薬品	159
		421 製造食品	3,283
		431 がん具	24
		441 衣服・身廻品・はきもの	2,291
		443 家具装備品	4,251
		444 その他日用品	100
		461 木製品	1,857
		521 輸送用容器	2,019
	<b>ハイコウ(海口)</b>		<b>1,051</b>
		081 水産品	419
		421 製造食品	147
		425 その他食料工業品	24
		441 衣服・身廻品・はきもの	461
	<b>ワンポア(黄埔)</b>		<b>12,002</b>
		024 その他雑穀	24
		121 薪炭	25
		221 鉄鋼	520
		231 非鉄金属	50

海上出入貨物[輸移入(最初船積港別/品種別)]

最 初 船 積 港		品 種	貨物量 (トン)
国・地域/都道府県	港		
		241 金属製品	177
		254 二輪自動車	25
		255 自動車部品	293
		256 その他輸送機械	3,714
		261 産業機械	275
		262 電気機械	223
		263 測量・光学・医療用機械	223
		264 事務用機器	23
		351 化学薬品	100
		371 染料・顔料・合成樹脂・その他化学工業品	478
		421 製造食品	316
		441 衣服・身廻品・はきもの	831
		442 文房具・運動娯楽用品・楽器	143
		443 家具装備品	1,625
		444 その他日用品	1,471
		461 木製品	1,282
		521 輸送用容器	46
		531 取合せ品	52
		541 分類不能のもの	86
	<b>チアンメン(江門)</b>		<b>6,633</b>
		092 製材	240
		111 木材チップ	390
		222 鋼材	45
		241 金属製品	25
		254 二輪自動車	182
		255 自動車部品	96
		256 その他輸送機械	51
		261 産業機械	24
		262 電気機械	96
		371 染料・顔料・合成樹脂・その他化学工業品	47
		441 衣服・身廻品・はきもの	73
		442 文房具・運動娯楽用品・楽器	24
		443 家具装備品	2,815
		444 その他日用品	775
		461 木製品	1,584
		491 再利用資材	25
		541 分類不能のもの	141
	<b>チウチャン(九江)</b>		<b>6,577</b>
		271 陶磁器	1,124
		371 染料・顔料・合成樹脂・その他化学工業品	52
		441 衣服・身廻品・はきもの	119
		443 家具装備品	5,130
		444 その他日用品	51
		471 その他製造工業品	53
		541 分類不能のもの	48
	<b>リエンユンカン(連雲港)</b>		<b>62,226</b>
		021 米	210
		023 豆類	100
		031 野菜・果物	18,397
		051 その他農産品	125
		081 水産品	2,223
		092 製材	13,538
		111 木材チップ	24
		162 石材	454
		211 非金属鉱物	150
		256 その他輸送機械	94
		261 産業機械	121
		262 電気機械	480
		265 その他機械	25
		271 陶磁器	75
		281 セメント	152
		301 窯業品	775
		351 化学薬品	1,056
		361 化学肥料	683
		371 染料・顔料・合成樹脂・その他化学工業品	99
		421 製造食品	6,040
		425 その他食料工業品	1,011
		441 衣服・身廻品・はきもの	1,236
		443 家具装備品	1,040
		444 その他日用品	484
		461 木製品	12,528
		501 動植物性製造飼肥料	95

# 海上出入貨物[輸移入(最初船積港別/品種別)]

最 初 船 積 港		品 種	貨物量 (トン)
国・地域/都道府県	港		
		521 輸送用容器	913
		541 分類不能のもの	98
	<b>ナンチャン(南昌)</b>		<b>316</b>
		381 紙・パルプ	120
		421 製造食品	25
		443 家具装備品	123
		461 木製品	48
	<b>ナンキン(南京)</b>		<b>3,217</b>
		031 野菜・果物	707
		071 その他畜産品	26
		211 非金属鉱物	200
		256 その他輸送機械	2,002
		261 産業機械	48
		381 紙・パルプ	24
		444 その他日用品	159
		531 取合せ品	51
	<b>ナントン(南通)</b>		<b>7,374</b>
		021 米	4,932
		031 野菜・果物	48
		051 その他農産品	72
		301 窯業品	271
		371 染料・顔料・合成樹脂・その他化学工業品	49
		421 製造食品	25
		441 衣服・身廻品・はきもの	120
		501 動植物性製造飼肥料	48
		521 輸送用容器	1,809
	<b>ニンポーチョウシヤン(寧波-舟山)</b>		<b>138,531</b>
		011 麦	94
		023 豆類	456
		031 野菜・果物	3,546
		051 その他農産品	7,885
		061 羊毛	26
		081 水産品	6,232
		101 樹脂類	450
		112 その他林産品	2,081
		121 薪炭	839
		151 金属鉱	344
		201 原塩	81
		211 非金属鉱物	50
		221 鉄鋼	26
		222 鋼材	325
		231 非鉄金属	1,809
		241 金属製品	3,859
		252 完成自動車	73
		253 その他輸送用車輛	22
		254 二輪自動車	1,094
		255 自動車部品	1,043
		256 その他輸送機械	2,330
		261 産業機械	3,459
		262 電気機械	6,673
		263 測量・光学・医療用機械	850
		264 事務用機器	832
		265 その他機械	425
		291 ガラス類	458
		351 化学薬品	329
		361 化学肥料	546
		371 染料・顔料・合成樹脂・その他化学工業品	5,974
		381 紙・パルプ	120
		391 糸及び紡績半製品	70
		401 その他繊維工業品	381
		421 製造食品	7,836
		422 飲料	1,707
		425 その他食料工業品	53
		431 がん具	402
		441 衣服・身廻品・はきもの	25,337
		442 文房具・運動娯楽用品・楽器	4,982
		443 家具装備品	31,069
		444 その他日用品	5,692
		451 ゴム製品	925
		461 木製品	2,314
		471 その他製造工業品	610

# 海上出入貨物[輸移入(最初船積港別/品種別)]

最 初 船 積 港		品 種	貨物量 (トン)
国・地域/都道府県	港		
		501 動植物性製造飼肥料	858
		521 輸送用容器	1,891
		531 取合せ品	409
		541 分類不能のもの	1,664
	<b>チンタオ(青島)</b>		<b>551,842</b>
		023 豆類	503
		024 その他雑穀	72
		031 野菜・果物	74,358
		051 その他農産品	1,109
		071 その他畜産品	7,227
		081 水産品	36,954
		091 原木	88
		092 製材	7,909
		111 木材チップ	49
		112 その他林産品	104
		121 薪炭	343
		151 金属鉱	334
		161 砂利・砂	234
		162 石材	2,710
		201 原塩	27
		211 非金属鉱物	125
		221 鉄鋼	208
		222 鋼材	408
		231 非鉄金属	148
		241 金属製品	1,987
		252 完成自動車	175
		254 二輪自動車	25
		255 自動車部品	4,033
		256 その他輸送機械	4,487
		261 産業機械	2,986
		262 電気機械	25,662
		263 測量・光学・医療用機械	100
		265 その他機械	75
		271 陶磁器	50
		281 セメント	25
		291 ガラス類	906
		301 窯業品	1,000
		351 化学薬品	10,070
		361 化学肥料	1,667
		371 染料・顔料・合成樹脂・その他化学工業品	7,526
		381 紙・パルプ	2,268
		391 糸及び紡績半製品	1,775
		401 その他繊維工業品	7,510
		411 砂糖	1,875
		421 製造食品	52,610
		422 飲料	957
		425 その他食料工業品	1,956
		431 がん具	1,080
		441 衣服・身廻品・はきもの	125,013
		442 文房具・運動娯楽用品・楽器	3,357
		443 家具装備品	65,094
		444 その他日用品	15,053
		451 ゴム製品	2,677
		461 木製品	31,607
		471 その他製造工業品	2,402
		501 動植物性製造飼肥料	12,887
		521 輸送用容器	22,198
		531 取合せ品	3,685
		541 分類不能のもの	4,154
	<b>チュイアンチョウ(泉州)</b>		<b>852</b>
		162 石材	852
	<b>シャンハイ(上海)</b>		<b>1,560,581</b>
		021 米	101
		023 豆類	1,393
		031 野菜・果物	18,258
		041 綿花	303
		051 その他農産品	12,368
		061 羊毛	104
		071 その他畜産品	1,794
		081 水産品	4,669
		091 原木	96
		092 製材	3,048

# 海上出入貨物[輸移入(最初船積港別/品種別)]

最 初 船 積		品 種	貨物量 (トン)
国・地域/都道府県	港		
		101 樹脂類	101
		111 木材チップ	24
		112 その他林産品	6,433
		121 薪炭	1,619
		131 石炭	203
		151 金属鉱	106
		161 砂利・砂	26
		162 石材	1,759
		211 非金属鉱物	2,234
		221 鉄鋼	156
		222 鋼材	5,028
		231 非鉄金属	9,237
		241 金属製品	27,357
		252 完成自動車	339
		254 二輪自動車	2,988
		255 自動車部品	69,884
		256 その他輸送機械	65,768
		261 産業機械	29,418
		262 電気機械	269,421
		263 測量・光学・医療用機械	248
		264 事務用機器	278
		265 その他機械	678
		271 陶磁器	1,931
		291 ガラス類	6,997
		301 窯業品	12,869
		323 LPG(液化石油ガス)	48
		351 化学薬品	12,704
		361 化学肥料	2,151
		371 染料・顔料・合成樹脂・その他化学工業品	37,103
		381 紙・パルプ	33,047
		391 糸及び紡績半製品	5,357
		401 その他繊維工業品	2,900
		411 砂糖	50
		421 製造食品	31,405
		422 飲料	273
		423 水	125
		424 たばこ	52
		425 その他食料工業品	1,605
		431 がん具	1,688
		441 衣服・身廻品・はきもの	410,437
		442 文房具・運動娯楽用品・楽器	11,002
		443 家具装備品	164,797
		444 その他日用品	75,139
		451 ゴム製品	16,167
		461 木製品	14,317
		471 その他製造工業品	6,323
		491 再利用資材	318
		501 動植物性製造飼肥料	8,977
		521 輸送用容器	39,807
		531 取合せ品	95,080
		541 分類不能のもの	32,473
			<b>405,863</b>
	シェコウ(蛇口)	023 豆類	26
		031 野菜・果物	949
		051 その他農産品	97
		071 その他畜産品	152
		081 水産品	51
		092 製材	384
		111 木材チップ	24
		112 その他林産品	53
		121 薪炭	51
		162 石材	25
		222 鋼材	312
		231 非鉄金属	351
		241 金属製品	3,053
		254 二輪自動車	2,683
		255 自動車部品	2,513
		256 その他輸送機械	5,319
		261 産業機械	2,202
		262 電気機械	27,804
		263 測量・光学・医療用機械	50
		264 事務用機器	2,480
		265 その他機械	75
		271 陶磁器	674

海上出入貨物[輸移入(最初船積港別/品種別)]

国・地域/都道府県	最 初 船 積 港	品 種	貨物量 (トン)
		291 ガラス類	1,982
		351 化学薬品	556
		371 染料・顔料・合成樹脂・その他化学工業品	1,567
		381 紙・パルプ	868
		401 その他繊維工業品	393
		411 砂糖	49
		421 製造食品	365
		431 がん具	2,150
		441 衣服・身廻品・はきもの	70,922
		442 文房具・運動娯楽用品・楽器	2,241
		443 家具装備品	235,863
		444 その他日用品	28,368
		451 ゴム製品	181
		461 木製品	3,191
		471 その他製造工業品	764
		491 再利用資材	49
		521 輸送用容器	3,227
		531 取合せ品	124
		541 分類不能のもの	3,675
	<b>シェンチェン(深洲)</b>		<b>8,119</b>
		231 非鉄金属	50
		255 自動車部品	24
		262 電気機械	2,817
		264 事務用機器	24
		371 染料・顔料・合成樹脂・その他化学工業品	22
		441 衣服・身廻品・はきもの	22
		443 家具装備品	5,160
	<b>スワトウ(仙頭)</b>		<b>1,842</b>
		162 石材	25
		222 鋼材	48
		255 自動車部品	78
		271 陶磁器	571
		381 紙・パルプ	48
		421 製造食品	147
		425 その他食料工業品	73
		431 がん具	93
		443 家具装備品	491
		444 その他日用品	176
		531 取合せ品	92
	<b>タイツァン(太倉)</b>		<b>4,455</b>
		222 鋼材	24
		231 非鉄金属	246
		241 金属製品	75
		256 その他輸送機械	1,930
		262 電気機械	96
		291 ガラス類	101
		361 化学肥料	50
		371 染料・顔料・合成樹脂・その他化学工業品	50
		381 紙・パルプ	1,053
		391 糸及び紡績半製品	50
		421 製造食品	25
		441 衣服・身廻品・はきもの	419
		442 文房具・運動娯楽用品・楽器	22
		443 家具装備品	150
		541 分類不能のもの	164
	<b>ウェイハイ(威海)</b>		<b>90,032</b>
		023 豆類	155
		031 野菜・果物	16,258
		051 その他農産品	50
		071 その他畜産品	432
		081 水産品	21,033
		092 製材	24
		162 石材	502
		241 金属製品	632
		261 産業機械	72
		271 陶磁器	250
		301 窯業品	330
		391 糸及び紡績半製品	50
		401 その他繊維工業品	579
		421 製造食品	24,647
		425 その他食料工業品	24

# 海上出入貨物[輸移入(最初船積港別/品種別)]

最 初 船 積 港		品 種	貨物量 (トン)
国・地域/都道府県	港		
		441 衣服・身廻品・はきもの	4,097
		442 文房具・運動娯楽用品・楽器	1,781
		443 家具装備品	2,172
		444 その他日用品	1,241
		451 ゴム製品	69
		461 木製品	120
		471 その他製造工業品	95
		501 動植物性製造飼肥料	14,882
		521 輸送用容器	537
	<b>ウーハン(武漢)</b>		<b>1,649</b>
		023 豆類	96
		071 その他畜産品	25
		121 薪炭	50
		351 化学薬品	25
		421 製造食品	1,378
		444 その他日用品	75
	<b>ウーフー(蕪湖)</b>		<b>730</b>
		261 産業機械	126
		262 電気機械	498
		441 衣服・身廻品・はきもの	106
	<b>シアメン(廈門)</b>		<b>113,724</b>
		023 豆類	2,409
		031 野菜・果物	15,938
		051 その他農産品	708
		081 水産品	1,382
		092 製材	4,967
		112 その他林産品	258
		121 薪炭	204
		162 石材	15,930
		201 原塩	216
		211 非金属鉱物	1,081
		221 鉄鋼	174
		222 鋼材	23
		231 非鉄金属	197
		241 金属製品	1,345
		254 二輪自動車	82
		255 自動車部品	354
		261 産業機械	315
		262 電気機械	2,120
		263 測量・光学・医療用機械	197
		264 事務用機器	46
		265 その他機械	25
		271 陶磁器	2,399
		291 ガラス類	96
		301 窯業品	2,407
		351 化学薬品	206
		371 染料・顔料・合成樹脂・その他化学工業品	2,453
		391 糸及び紡績半製品	200
		401 その他繊維工業品	25
		421 製造食品	7,965
		425 その他食料工業品	49
		431 がん具	215
		441 衣服・身廻品・はきもの	10,715
		442 文房具・運動娯楽用品・楽器	1,937
		443 家具装備品	16,725
		444 その他日用品	3,964
		451 ゴム製品	480
		461 木製品	11,352
		471 その他製造工業品	2,475
		491 再利用資材	48
		501 動植物性製造飼肥料	175
		521 輸送用容器	1,267
		531 取合せ品	413
		541 分類不能のもの	187
	<b>シンカン(新港, 天津)</b>		<b>188,423</b>
		023 豆類	1,758
		024 その他雑穀	2,659
		031 野菜・果物	1,750
		051 その他農産品	390
		071 その他畜産品	801
		081 水産品	320



海上出入貨物[輸移入(最初船積港別/品種別)]

最 初 船 積		品 種	貨物量 (トン)
国・地域/都道府県	港		
		092 製材	120
		101 樹脂類	50
		112 その他林産品	105
		151 金属鉱	643
		161 砂利・砂	832
		162 石材	1,750
		191 石灰石	140
		211 非金属鉱物	6,494
		221 鉄鋼	26
		222 鋼材	4,015
		231 非鉄金属	334
		241 金属製品	6,246
		252 完成自動車	25
		254 二輪自動車	5,238
		255 自動車部品	553
		256 その他輸送機械	52,239
		261 産業機械	11,194
		262 電気機械	1,650
		263 測量・光学・医療用機械	196
		265 その他機械	25
		271 陶磁器	476
		291 ガラス類	376
		301 窯業品	1,033
		351 化学薬品	2,720
		361 化学肥料	378
		371 染料・顔料・合成樹脂・その他化学工業品	3,028
		381 紙・パルプ	642
		421 製造食品	16,321
		425 その他食料工業品	1,095
		431 がん具	48
		441 衣服・身廻品・はきもの	20,200
		442 文房具・運動娯楽用品・楽器	1,042
		443 家具装備品	15,872
		444 その他日用品	14,221
		451 ゴム製品	735
		461 木製品	2,656
		471 その他製造工業品	96
		501 動植物性製造飼肥料	1,105
		521 輸送用容器	4,937
		531 取合せ品	745
		541 分類不能のもの	1,144
	<b>イエンタイ(煙台)</b>		<b>125,159</b>
		023 豆類	22
		031 野菜・果物	19,148
		051 その他農産品	278
		071 その他畜産品	26
		081 水産品	21,055
		162 石材	8,532
		241 金属製品	487
		255 自動車部品	13,325
		256 その他輸送機械	144
		261 産業機械	168
		262 電気機械	336
		264 事務用機器	46
		265 その他機械	25
		291 ガラス類	25
		371 染料・顔料・合成樹脂・その他化学工業品	73
		421 製造食品	47,703
		422 飲料	50
		441 衣服・身廻品・はきもの	2,977
		442 文房具・運動娯楽用品・楽器	24
		443 家具装備品	5,454
		444 その他日用品	2,639
		451 ゴム製品	24
		461 木製品	168
		471 その他製造工業品	384
		501 動植物性製造飼肥料	1,225
		521 輸送用容器	484
		541 分類不能のもの	337
	<b>イエンティエン(塩田)</b>		<b>41,607</b>
		011 麦	55
		031 野菜・果物	51
		092 製材	149

# 海上出入貨物[輸移入(最初船積港別／品種別)]

国・地域/都道府県	最 初 船 積 港	品 種	貨物量 (トン)
		131 石炭	153
		241 金属製品	290
		252 完成自動車	25
		254 二輪自動車	207
		255 自動車部品	1,563
		256 その他輸送機械	8,821
		261 産業機械	268
		262 電気機械	1,604
		263 測量・光学・医療用機械	50
		264 事務用機器	71
		271 陶磁器	175
		291 ガラス類	51
		371 染料・顔料・合成樹脂・その他化学工業品	315
		391 糸及び紡績半製品	25
		421 製造食品	72
		431 がん具	2,596
		441 衣服・身廻品・はきもの	1,302
		442 文房具・運動娯楽用品・楽器	414
		443 家具装備品	16,585
		444 その他日用品	2,961
		451 ゴム製品	53
		461 木製品	48
		471 その他製造工業品	136
		521 輸送用容器	1,641
		531 取合せ品	22
		541 分類不能のもの	1,904
	<b>チャンチアン(湛江)</b>		<b>4,514</b>
		081 水産品	349
		092 製材	72
		263 測量・光学・医療用機械	25
		351 化学薬品	74
		443 家具装備品	3,297
		444 その他日用品	25
		461 木製品	672
	<b>ジェンチン(鎮江)</b>		<b>12,307</b>
		121 薪炭	25
		351 化学薬品	2,600
		371 染料・顔料・合成樹脂・その他化学工業品	610
		381 紙・パルプ	7,701
		541 分類不能のもの	1,371
	<b>チェンチアン(中山)</b>		<b>33,647</b>
		081 水産品	49
		131 石炭	97
		162 石材	50
		231 非鉄金属	53
		241 金属製品	463
		255 自動車部品	54
		261 産業機械	48
		262 電気機械	18,410
		263 測量・光学・医療用機械	100
		271 陶磁器	150
		381 紙・パルプ	262
		421 製造食品	67
		441 衣服・身廻品・はきもの	1,765
		442 文房具・運動娯楽用品・楽器	24
		443 家具装備品	7,171
		444 その他日用品	3,549
		461 木製品	913
		521 輸送用容器	217
		541 分類不能のもの	205
	<b>チューハイ(珠海)</b>		<b>3,238</b>
		241 金属製品	125
		254 二輪自動車	687
		256 その他輸送機械	48
		262 電気機械	1,453
		271 陶磁器	50
		371 染料・顔料・合成樹脂・その他化学工業品	49
		441 衣服・身廻品・はきもの	46
		442 文房具・運動娯楽用品・楽器	512
		443 家具装備品	98
		444 その他日用品	25

海上出入貨物[輸移入(最初船積港別／品種別)]

国・地域/都道府県	最 初 船 積 港	品 種	貨物量 (トン)
		501 動植物性製造飼肥料	25
		521 輸送用容器	120
	<b>フォーシャン(仏山)</b>		<b>2,355</b>
		162 石材	225
		271 陶磁器	875
		442 文房具・運動娯楽用品・楽器	50
		443 家具装備品	122
		541 分類不能のもの	1,083
	<b>ホーシャン(鶴山)</b>		<b>2,463</b>
		391 糸及び紡績半製品	48
		441 衣服・身廻品・はきもの	2,415
	<b>チアンイン(江陰)</b>		<b>24</b>
		443 家具装備品	24
	<b>リエンホワシャン(蓮花山)</b>		<b>93</b>
		371 染料・顔料・合成樹脂・その他化学工業品	45
		461 木製品	48
	<b>ナンハイ(南海)</b>		<b>436</b>
		231 非鉄金属	50
		241 金属製品	129
		262 電気機械	113
		371 染料・顔料・合成樹脂・その他化学工業品	93
		444 その他日用品	51
	<b>ナンシャー(南沙)</b>		<b>17,880</b>
		261 産業機械	24
		262 電気機械	17,296
		271 陶磁器	150
		351 化学薬品	75
		442 文房具・運動娯楽用品・楽器	122
		443 家具装備品	106
		444 その他日用品	51
		541 分類不能のもの	56
	<b>ロンチー(容奇)</b>		<b>11,928</b>
		241 金属製品	25
		255 自動車部品	476
		261 産業機械	47
		262 電気機械	8,190
		263 測量・光学・医療用機械	148
		271 陶磁器	100
		443 家具装備品	2,688
		444 その他日用品	206
		461 木製品	48
	<b>シュントー(順徳)</b>		<b>1,242</b>
		441 衣服・身廻品・はきもの	51
		443 家具装備品	1,191
	<b>ウーチョウ(梧州)</b>		<b>145</b>
		351 化学薬品	49
		371 染料・顔料・合成樹脂・その他化学工業品	47
		425 その他食料工業品	49
	<b>シンホエ(新会)</b>		<b>98</b>
		262 電気機械	98
	<b>チャオテン(肇慶)</b>		<b>420</b>
		231 非鉄金属	300
		261 産業機械	96
		443 家具装備品	24
	<b>トウメン(斗門)</b>		<b>264</b>
		443 家具装備品	264
	<b>ホワトゥー(花都)</b>		<b>191</b>
		361 化学肥料	25
		441 衣服・身廻品・はきもの	142
		443 家具装備品	24
	<b>諸港</b>		<b>354</b>

# 海上出入貨物[輸移入(最初船積港別/品種別)]

最 初 船 積		品 種	貨物量 (トン)
国・地域/都道府県	港		
		081 水産品	128
		092 製材	48
		371 染料・顔料・合成樹脂・その他化学工業品	24
		443 家具装備品	106
		461 木製品	48
<b>中国(ホンコン)</b>			<b>151,808</b>
		011 麦	12,236
		021 米	210
		024 その他雑穀	162
		031 野菜・果物	129
		051 その他農産品	11,134
		071 その他畜産品	438
		081 水産品	2,564
		092 製材	1,174
		101 樹脂類	459
		111 木材チップ	249
		112 その他林産品	211
		121 薪炭	55
		151 金属鉱	26
		162 石材	273
		211 非金属鉱物	72
		222 鋼材	280
		231 非鉄金属	1,301
		241 金属製品	370
		254 二輪自動車	140
		255 自動車部品	863
		256 その他輸送機械	805
		261 産業機械	2,013
		262 電気機械	17,605
		263 測量・光学・医療用機械	724
		264 事務用機器	1,351
		271 陶磁器	625
		291 ガラス類	25
		301 窯業品	219
		321 石油製品	74
		351 化学薬品	767
		361 化学肥料	179
		371 染料・顔料・合成樹脂・その他化学工業品	2,113
		381 紙・パルプ	663
		401 その他繊維工業品	50
		411 砂糖	50
		421 製造食品	2,337
		422 飲料	143
		425 その他食料工業品	520
		431 かん具	504
		441 衣服・身廻品・はきもの	30,894
		442 文房具・運動娯楽用品・楽器	1,727
		443 家具装備品	20,169
		444 その他日用品	6,372
		451 ゴム製品	96
		461 木製品	7,668
		471 その他製造工業品	958
		481 金属くず	162
		501 動植物性製造飼肥料	938
		521 輸送用容器	2,156
		531 取合せ品	406
		541 分類不能のもの	17,149
	<b>ホンコン(香港)</b>		<b>151,808</b>
		011 麦	12,236
		021 米	210
		024 その他雑穀	162
		031 野菜・果物	129
		051 その他農産品	11,134
		071 その他畜産品	438
		081 水産品	2,564
		092 製材	1,174
		101 樹脂類	459
		111 木材チップ	249
		112 その他林産品	211
		121 薪炭	55
		151 金属鉱	26
		162 石材	273
		211 非金属鉱物	72

海上出入貨物[輸移入(最初船積港別/品種別)]

最 初 船 積 港		品 種	貨物量 (トン)
国・地域/都道府県	港		
		222 鋼材	280
		231 非鉄金属	1,301
		241 金属製品	370
		254 二輪自動車	140
		255 自動車部品	863
		256 その他輸送機械	805
		261 産業機械	2,013
		262 電気機械	17,605
		263 測量・光学・医療用機械	724
		264 事務用機器	1,351
		271 陶磁器	625
		291 ガラス類	25
		301 窯業品	219
		321 石油製品	74
		351 化学薬品	767
		361 化学肥料	179
		371 染料・顔料・合成樹脂・その他化学工業品	2,113
		381 紙・パルプ	663
		401 その他繊維工業品	50
		411 砂糖	50
		421 製造食品	2,337
		422 飲料	143
		425 その他食料工業品	520
		431 がん具	504
		441 衣服・身廻品・はきもの	30,894
		442 文房具・運動娯楽用品・楽器	1,727
		443 家具装備品	20,169
		444 その他日用品	6,372
		451 ゴム製品	96
		461 木製品	7,668
		471 その他製造工業品	958
		481 金属くず	162
		501 動植物性製造飼肥料	938
		521 輸送用容器	2,156
		531 取合せ品	406
		541 分類不能のもの	17,149
<b>インドネシア</b>			<b>390,083</b>
		011 麦	192
		022 とうもろこし	51
		031 野菜・果物	251
		051 その他農産品	378
		071 その他畜産品	144
		081 水産品	39,907
		091 原木	219
		092 製材	2,420
		101 樹脂類	24,398
		111 木材チップ	78
		112 その他林産品	191
		121 薪炭	2,858
		161 砂利・砂	234
		162 石材	407
		201 原塩	54
		222 鋼材	264
		231 非鉄金属	4,944
		241 金属製品	1,868
		252 完成自動車	78
		255 自動車部品	21,439
		261 産業機械	168
		262 電気機械	2,178
		264 事務用機器	9,529
		351 化学薬品	5,248
		361 化学肥料	1,049
		371 染料・顔料・合成樹脂・その他化学工業品	4,101
		381 紙・パルプ	43,563
		391 糸及び紡績半製品	1,304
		401 その他繊維工業品	50
		411 砂糖	99
		421 製造食品	4,080
		425 その他食料工業品	1,135
		431 がん具	51
		441 衣服・身廻品・はきもの	6,481
		442 文房具・運動娯楽用品・楽器	1,980
		443 家具装備品	31,720
		444 その他日用品	15,162

海上出入貨物[輸移入(最初船積港別/品種別)]

最 初 船 積 港		品 種	貨物量 (トン)
国・地域/都道府県	港		
		451 ゴム製品	59,226
		461 木製品	75,069
		471 その他製造工業品	1,031
		501 動植物性製造飼肥料	3,193
		521 輸送用容器	9,860
		531 取合せ品	143
		541 分類不能のもの	13,288
	<b>バリクパパン</b>		<b>3,424</b>
		461 木製品	3,424
	<b>バンジャルマシン</b>		<b>17,110</b>
		121 薪炭	56
		441 衣服・身廻品・はきもの	359
		461 木製品	16,551
		471 その他製造工業品	120
		541 分類不能のもの	24
	<b>バタン</b>		<b>2,131</b>
		121 薪炭	1,171
		241 金属製品	960
	<b>ベラワン</b>		<b>39,529</b>
		051 その他農産品	175
		081 水産品	98
		092 製材	23
		101 樹脂類	6,759
		112 その他林産品	77
		121 薪炭	1,529
		161 砂利・砂	208
		231 非鉄金属	951
		241 金属製品	48
		261 産業機械	24
		351 化学薬品	74
		371 染料・顔料・合成樹脂・その他化学工業品	44
		421 製造食品	50
		441 衣服・身廻品・はきもの	413
		443 家具装備品	10,581
		444 その他日用品	96
		451 ゴム製品	5,917
		461 木製品	3,721
		521 輸送用容器	6,986
		541 分類不能のもの	1,755
	<b>ベノア</b>		<b>900</b>
		081 水産品	900
	<b>ピンタン</b>		<b>1,702</b>
		081 水産品	1,702
	<b>ジャカルタ</b>		<b>144,388</b>
		011 麦	192
		051 その他農産品	52
		081 水産品	22,998
		091 原木	48
		092 製材	144
		101 樹脂類	4,153
		111 木材チップ	54
		162 石材	25
		231 非鉄金属	3,891
		241 金属製品	860
		255 自動車部品	616
		261 産業機械	96
		262 電気機械	2,178
		264 事務用機器	8,003
		351 化学薬品	123
		371 染料・顔料・合成樹脂・その他化学工業品	2,660
		381 紙・パルプ	5,628
		391 糸及び紡績半製品	519
		401 その他繊維工業品	25
		421 製造食品	1,148
		431 がん具	51
		441 衣服・身廻品・はきもの	1,156
		442 文房具・運動娯楽用品・楽器	1,285
		443 家具装備品	14,225

海上出入貨物[輸移入(最初船積港別/品種別)]

最 初 船 積 港		品 種	貨物量 (トン)
国・地域/都道府県	港		
		444 その他日用品	15,016
		451 ゴム製品	51,413
		461 木製品	1,352
		471 その他製造工業品	55
		501 動植物性製造飼肥料	376
		521 輸送用容器	2,125
		531 取合せ品	121
		541 分類不能のもの	3,800
	<b>ジャンビ</b>		<b>5,537</b>
		101 樹脂類	3,034
		451 ゴム製品	1,697
		461 木製品	262
		521 輸送用容器	192
		541 分類不能のもの	352
	<b>メラック</b>		<b>24</b>
		381 紙・パルプ	24
	<b>パレンバン</b>		<b>8,164</b>
		101 樹脂類	6,861
		381 紙・パルプ	384
		461 木製品	72
		541 分類不能のもの	847
	<b>パンジャン</b>		<b>2,095</b>
		031 野菜・果物	100
		081 水産品	788
		361 化学肥料	26
		421 製造食品	863
		461 木製品	96
		501 動植物性製造飼肥料	87
		541 分類不能のもの	135
	<b>パンカランプン</b>		<b>5,739</b>
		461 木製品	5,739
	<b>ポンチアナ</b>		<b>7,390</b>
		051 その他農産品	51
		081 水産品	25
		091 原木	96
		092 製材	96
		101 樹脂類	1,682
		371 染料・顔料・合成樹脂・その他化学工業品	1,022
		451 ゴム製品	199
		461 木製品	4,219
	<b>サマリンダ</b>		<b>1,975</b>
		461 木製品	1,975
	<b>セマラン</b>		<b>16,068</b>
		031 野菜・果物	101
		081 水産品	1,872
		092 製材	687
		121 薪炭	102
		162 石材	25
		222 鋼材	24
		252 完成自動車	78
		255 自動車部品	352
		361 化学肥料	100
		421 製造食品	461
		441 衣服・身廻品・はきもの	1,307
		443 家具装備品	2,297
		461 木製品	6,391
		501 動植物性製造飼肥料	96
		521 輸送用容器	221
		541 分類不能のもの	1,954
	<b>スラバヤ</b>		<b>117,414</b>
		022 どうもろこし	51
		031 野菜・果物	50
		051 その他農産品	100
		071 その他畜産品	144
		081 水産品	11,524
		091 原木	75

海上出入貨物[輸移入(最初船積港別/品種別)]

最 初 船 積 港		品 種	貨物量 (トン)			
国・地域/都道府県	港					
		092 製材	1,374			
		101 樹脂類	1,909			
		111 木材チップ	24			
		112 その他林産品	114			
		161 砂利・砂	26			
		162 石材	329			
		201 原塩	54			
		222 鋼材	240			
		231 非鉄金属	102			
		255 自動車部品	20,471			
		261 産業機械	48			
		264 事務用機器	1,526			
		351 化学薬品	5,051			
		361 化学肥料	923			
		371 染料・顔料・合成樹脂・その他化学工業品	271			
		381 紙・パルプ	37,527			
		391 糸及び紡績半製品	785			
		401 その他繊維工業品	25			
		411 砂糖	99			
		421 製造食品	1,558			
		425 その他食料工業品	1,135			
		441 衣服・身廻品・はきもの	3,246			
		442 文房具・運動娯楽用品・楽器	695			
		443 家具装備品	4,617			
		444 その他日用品	50			
		461 木製品	15,002			
		471 その他製造工業品	856			
		501 動植物性製造飼肥料	2,634			
		521 輸送用容器	336			
		531 取合せ品	22			
		541 分類不能のもの	4,421			
			<b>タンジュンパンダン</b>		<b>72</b>	
				461 木製品	72	
			<b>タラカン</b>		<b>14,013</b>	
				461 木製品	14,013	
			<b>ウジュンパンダン</b>		<b>1,787</b>	
				092 製材	96	
				162 石材	28	
				371 染料・顔料・合成樹脂・その他化学工業品	104	
				461 木製品	1,559	
			<b>ケタパン</b>		<b>621</b>	
				461 木製品	621	
		<b>カンボジア</b>			<b>1,709</b>	
			<b>コンボンソム</b>	241 金属製品	25	
				255 自動車部品	21	
				351 化学薬品	97	
				371 染料・顔料・合成樹脂・その他化学工業品	53	
				421 製造食品	48	
				431 がん具	148	
				441 衣服・身廻品・はきもの	1,317	
					<b>395</b>	
					421 製造食品	48
					431 がん具	148
			<b>プノンペン</b>	441 衣服・身廻品・はきもの	199	
					<b>453</b>	
				255 自動車部品	21	
			<b>シアヌークヴィル</b>	371 染料・顔料・合成樹脂・その他化学工業品	53	
	441 衣服・身廻品・はきもの	379				
		<b>861</b>				
		241 金属製品	25			
		351 化学薬品	97			
		441 衣服・身廻品・はきもの	739			
<b>シンガポール</b>			<b>80,359</b>			
		051 その他農産品	269			
		081 水産品	2,565			
		111 木材チップ	50			



海上出入貨物[輸移入(最初船積港別/品種別)]

最 初 船 積 港		品 種	貨物量 (トン)
国・地域/都道府県	港		
		121 薪炭	46
		162 石材	25
		222 鋼材	3,840
		231 非鉄金属	1,136
		241 金属製品	3,948
		255 自動車部品	3,240
		256 その他輸送機械	720
		261 産業機械	434
		262 電気機械	419
		264 事務用機器	69
		301 窯業品	24
		321 石油製品	722
		351 化学薬品	541
		371 染料・顔料・合成樹脂・その他化学工業品	9,508
		381 紙・パルプ	5,748
		391 糸及び紡績半製品	48
		401 その他繊維工業品	48
		421 製造食品	8,012
		425 その他食料工業品	164
		441 衣服・身廻品・はきもの	1,424
		442 文房具・運動娯楽用品・楽器	2,858
		443 家具装備品	99
		444 その他日用品	757
		451 ゴム製品	380
		461 木製品	70
		471 その他製造工業品	3,420
		501 動植物性製造飼肥料	4,631
		521 輸送用容器	1,924
		531 取合せ品	115
		541 分類不能のもの	23,105
	シンガポール		<b>80,359</b>
		051 その他農産品	269
		081 水産品	2,565
		111 木材チップ	50
		121 薪炭	46
		162 石材	25
		222 鋼材	3,840
		231 非鉄金属	1,136
		241 金属製品	3,948
		255 自動車部品	3,240
		256 その他輸送機械	720
		261 産業機械	434
		262 電気機械	419
		264 事務用機器	69
		301 窯業品	24
		321 石油製品	722
		351 化学薬品	541
		371 染料・顔料・合成樹脂・その他化学工業品	9,508
		381 紙・パルプ	5,748
		391 糸及び紡績半製品	48
		401 その他繊維工業品	48
		421 製造食品	8,012
		425 その他食料工業品	164
		441 衣服・身廻品・はきもの	1,424
		442 文房具・運動娯楽用品・楽器	2,858
		443 家具装備品	99
		444 その他日用品	757
		451 ゴム製品	380
		461 木製品	70
		471 その他製造工業品	3,420
		501 動植物性製造飼肥料	4,631
		521 輸送用容器	1,924
		531 取合せ品	115
		541 分類不能のもの	23,105
タイ			<b>500,404</b>
		011 麦	6,000
		021 米	12,575
		022 とうもろこし	1,372
		023 豆類	901
		031 野菜・果物	2,630
		051 その他農産品	243
		071 その他畜産品	2,523
		081 水産品	19,290

海上出入貨物[輸移入(最初船積港別/品種別)]

最 初 船 積 港		品 種	貨物量 (トン)
国・地域/都道府県	港		
		092 製材	142
		101 樹脂類	14,144
		112 その他林産品	96
		121 薪炭	1,488
		151 金属鉱物	26
		211 非金属鉱物	625
		222 鋼材	1,178
		231 非鉄金属	400
		241 金属製品	20,422
		252 完成自動車	100
		253 その他輸送用車輛	242
		254 二輪自動車	257
		255 自動車部品	7,715
		256 その他輸送機械	75
		261 産業機械	4,077
		262 電気機械	53,794
		263 測量・光学・医療用機械	56
		264 事務用機器	1,829
		265 その他機械	75
		271 陶磁器	512
		291 ガラス類	1,187
		301 窯業品	15,041
		351 化学薬品	1,799
		371 染料・顔料・合成樹脂・その他化学工業品	17,215
		381 紙・パルプ	3,489
		391 糸及び紡績半製品	2,827
		401 その他繊維工業品	2,146
		411 砂糖	44,023
		421 製造食品	60,879
		422 飲料	353
		425 その他食料工業品	192
		431 がん具	313
		441 衣服・身廻品・はきもの	8,633
		442 文房具・運動娯楽用品・楽器	1,121
		443 家具装備品	41,565
		444 その他日用品	8,128
		451 ゴム製品	40,482
		461 木製品	2,069
		471 その他製造工業品	460
		501 動植物性製造飼肥料	39,620
		521 輸送用容器	5,984
		531 取合せ品	91
		541 分類不能のもの	50,000
			<b>240,742</b>
	バンコク	011 麦	6,000
		021 米	12,491
		022 どうもろこし	843
		023 豆類	799
		031 野菜・果物	1,835
		051 その他農産品	243
		071 その他畜産品	153
		081 水産品	8,706
		092 製材	71
		101 樹脂類	9,379
		121 薪炭	56
		211 非金属鉱物	625
		222 鋼材	410
		231 非鉄金属	204
		241 金属製品	19,908
		252 完成自動車	25
		254 二輪自動車	75
		255 自動車部品	1,292
		256 その他輸送機械	75
		261 産業機械	2,421
		262 電気機械	27,514
		264 事務用機器	879
		265 その他機械	75
		271 陶磁器	325
		291 ガラス類	836
		301 窯業品	360
		351 化学薬品	640
		371 染料・顔料・合成樹脂・その他化学工業品	1,094
		381 紙・パルプ	24
		391 糸及び紡績半製品	238

海上出入貨物[輸移入(最初船積港別/品種別)]

国・地域/都道府県	最初船積港	品 種	貨物量 (トン)
		401 その他繊維工業品	196
		411 砂糖	26,975
		421 製造食品	40,372
		422 飲料	353
		425 その他食料工業品	168
		431 がん具	143
		441 衣服・身廻品・はきもの	7,697
		442 文房具・運動娯楽用品・楽器	45
		443 家具装備品	9,187
		444 その他日用品	7,525
		451 ゴム製品	545
		461 木製品	696
		471 その他製造工業品	80
		501 動植物性製造飼肥料	17,889
		521 輸送用容器	1,669
		531 取合せ品	45
		541 分類不能のもの	29,561
	レムチャパン		<b>251,305</b>
		021 米	84
		022 どうもろこし	529
		023 豆類	102
		031 野菜・果物	795
		071 その他畜産品	2,343
		081 水産品	4,732
		092 製材	71
		101 樹脂類	4,765
		121 薪炭	1,432
		151 金属鉱	26
		222 鋼材	768
		231 非鉄金属	196
		241 金属製品	514
		252 完成自動車	75
		253 その他輸送用車輛	242
		254 二輪自動車	182
		255 自動車部品	6,423
		261 産業機械	1,656
		262 電気機械	26,280
		263 測量・光学・医療用機械	56
		264 事務用機器	950
		271 陶磁器	187
		291 ガラス類	351
		301 窯業品	14,681
		351 化学薬品	1,159
		371 染料・顔料・合成樹脂・その他化学工業品	16,121
		381 紙・パルプ	3,465
		391 糸及び紡績半製品	2,589
		401 その他繊維工業品	1,950
		411 砂糖	17,048
		421 製造食品	19,401
		425 その他食料工業品	24
		431 がん具	170
		441 衣服・身廻品・はきもの	936
		442 文房具・運動娯楽用品・楽器	1,076
		443 家具装備品	32,378
		444 その他日用品	603
		451 ゴム製品	39,937
		461 木製品	1,373
		471 その他製造工業品	284
		501 動植物性製造飼肥料	21,206
		521 輸送用容器	4,315
		531 取合せ品	46
		541 分類不能のもの	19,784
	ソクラー		<b>8,357</b>
		071 その他畜産品	27
		081 水産品	5,852
		112 その他林産品	96
		421 製造食品	1,106
		471 その他製造工業品	96
		501 動植物性製造飼肥料	525
		541 分類不能のもの	655
ミャンマー			<b>2,041</b>
		023 豆類	156

海上出入貨物[輸移入(最初船積港別/品種別)]

最 初 船 積 港		品 種	貨物量 (トン)	
国・地域/都道府県	港			
	ヤンゴン	051 その他農産品	25	
		081 水産品	482	
		421 製造食品	766	
		441 衣服・身廻品・はきもの	590	
		541 分類不能のもの	22	
			<b>2,041</b>	
		023 豆類	156	
		051 その他農産品	25	
		081 水産品	482	
		421 製造食品	766	
		441 衣服・身廻品・はきもの	590	
		541 分類不能のもの	22	
フィリピン				<b>557,712</b>
			031 野菜・果物	399,366
		051 その他農産品	301	
		071 その他畜産品	650	
		081 水産品	2,242	
		091 原木	48	
		121 薪炭	25	
		151 金属鉱	156	
		161 砂利・砂	208	
		162 石材	675	
		211 非金属鉱物	25	
		241 金属製品	5,732	
		252 完成自動車	96	
		254 二輪自動車	57	
		255 自動車部品	34,433	
		261 産業機械	822	
		262 電気機械	657	
		264 事務用機器	142	
		271 陶磁器	50	
		301 窯業品	25	
		371 染料・顔料・合成樹脂・その他化学工業品	394	
		401 その他繊維工業品	4,105	
		421 製造食品	2,392	
		441 衣服・身廻品・はきもの	543	
		442 文房具・運動娯楽用品・楽器	1,166	
		443 家具装備品	2,269	
		444 その他日用品	4,165	
		451 ゴム製品	1,225	
		461 木製品	82,419	
		471 その他製造工業品	2,135	
		491 再利用資材	439	
		501 動植物性製造飼肥料	304	
		521 輸送用容器	168	
		531 取合せ品	1,501	
		541 分類不能のもの	8,777	
	カガヤン		<b>146</b>	
		081 水産品	49	
		421 製造食品	25	
		461 木製品	72	
	セブ		<b>2,183</b>	
		081 水産品	812	
		211 非金属鉱物	25	
		241 金属製品	24	
		443 家具装備品	426	
		444 その他日用品	152	
		471 その他製造工業品	744	
	ダバオ		<b>400,180</b>	
		031 野菜・果物	399,141	
		051 その他農産品	255	
		121 薪炭	25	
		241 金属製品	236	
		421 製造食品	219	
		501 動植物性製造飼肥料	304	
	ジェネラルサントス		<b>2,134</b>	
		031 野菜・果物	225	
		081 水産品	1,037	
		421 製造食品	872	

海上出入貨物[輸移入(最初船積港別/品種別)]

最 初 船 積 港		品 種	貨物量 (トン)
国・地域/都道府県	港		
	<b>マニラ</b>		<b>72,967</b>
		051 その他農産品	46
		071 その他畜産品	650
		081 水産品	344
		091 原木	48
		151 金属鉱	156
		161 砂利・砂	208
		162 石材	675
		241 金属製品	4,580
		252 完成自動車	96
		254 二輪自動車	57
		255 自動車部品	16,965
		261 産業機械	725
		262 電気機械	657
		264 事務用機器	142
		271 陶磁器	50
		401 その他繊維工業品	4,105
		421 製造食品	915
		441 衣服・身廻品・はきもの	520
		442 文房具・運動娯楽用品・楽器	1,166
		443 家具装備品	901
		444 その他日用品	2,019
		451 ゴム製品	1,225
		461 木製品	26,714
		471 その他製造工業品	1,271
		491 再利用資材	439
		521 輸送用容器	119
		531 取合せ品	1,501
		541 分類不能のもの	6,673
	<b>スービックベイ</b>		<b>722</b>
		461 木製品	480
		521 輸送用容器	49
		541 分類不能のもの	193
	<b>リオツバ</b>		<b>433</b>
		461 木製品	433
	<b>マニラサウスハーバー</b>		<b>78,947</b>
		241 金属製品	892
		255 自動車部品	17,468
		261 産業機械	97
		301 窯業品	25
		371 染料・顔料・合成樹脂・その他化学工業品	394
		421 製造食品	361
		441 衣服・身廻品・はきもの	23
		443 家具装備品	942
		444 その他日用品	1,994
		461 木製品	54,720
		471 その他製造工業品	120
		541 分類不能のもの	1,911
<b>マレーシア</b>			<b>581,266</b>
		031 野菜・果物	76
		051 その他農産品	302
		061 羊毛	78
		081 水産品	4,918
		091 原木	517
		092 製材	8,552
		101 樹脂類	16,503
		111 木材チップ	96
		121 薪炭	4,613
		211 非金属鉱物	125
		222 鋼材	769
		231 非鉄金属	200
		241 金属製品	1,685
		255 自動車部品	120
		256 その他輸送機械	50
		261 産業機械	1,349
		262 電気機械	10,527
		271 陶磁器	150
		281 セメント	582
		301 窯業品	5,070
		321 石油製品	320

# 海上出入貨物[輸移入(最初船積港別/品種別)]

最 初 船 積 港		品 種	貨物量 (トン)
国・地域/都道府県	港		
		322 LNG(液化天然ガス)	289,302
		351 化学薬品	3,442
		371 染料・顔料・合成樹脂・その他化学工業品	28,756
		381 紙・パルプ	7,917
		401 その他繊維工業品	664
		421 製造食品	2,990
		422 飲料	51
		425 その他食料工業品	24
		441 衣服・身廻品・はきもの	9,890
		442 文房具・運動娯楽用品・楽器	236
		443 家具装備品	38,112
		444 その他日用品	8,179
		451 ゴム製品	15,872
		461 木製品	101,293
		471 その他製造工業品	72
		501 動植物性製造飼肥料	75
		521 輸送用容器	5,958
		531 取合せ品	300
		541 分類不能のもの	11,531
	<b>ピンツロー</b>		<b>301,549</b>
		091 原木	467
		241 金属製品	49
		322 LNG(液化天然ガス)	289,302
		381 紙・パルプ	7,629
		461 木製品	4,054
		541 分類不能のもの	48
	<b>コタキナバル</b>		<b>1,988</b>
		081 水産品	1,057
		421 製造食品	787
		461 木製品	144
	<b>クアンタン</b>		<b>2,415</b>
		061 羊毛	52
		092 製材	1,605
		351 化学薬品	100
		371 染料・顔料・合成樹脂・その他化学工業品	554
		521 輸送用容器	104
	<b>クチン</b>		<b>4,476</b>
		081 水産品	25
		256 その他輸送機械	50
		461 木製品	4,161
		541 分類不能のもの	240
	<b>ラブーアン</b>		<b>218</b>
		092 製材	218
	<b>ミーリ</b>		<b>73,479</b>
		461 木製品	73,479
	<b>パシールグダン</b>		<b>40,033</b>
		081 水産品	24
		092 製材	1,152
		211 非金属鉱物	125
		222 鋼材	365
		241 金属製品	1,319
		261 産業機械	480
		262 電気機械	7,092
		271 陶磁器	50
		301 窯業品	2,900
		351 化学薬品	125
		371 染料・顔料・合成樹脂・その他化学工業品	4,651
		381 紙・パルプ	168
		421 製造食品	410
		441 衣服・身廻品・はきもの	901
		443 家具装備品	16,076
		444 その他日用品	109
		461 木製品	312
		521 輸送用容器	1,846
		531 取合せ品	300
		541 分類不能のもの	1,628
	<b>ペナン</b>		<b>59,954</b>

# 海上出入貨物[輸移入(最初船積港別/品種別)]

最 初 船 積 港		品 種	貨物量 (トン)
国・地域/都道府県	港		
		051 その他農産品	200
		081 水産品	742
		092 製材	765
		101 樹脂類	10,678
		121 薪炭	2,394
		241 金属製品	168
		261 産業機械	48
		262 電気機械	735
		271 陶磁器	75
		301 窯業品	900
		351 化学薬品	2,995
		371 染料・顔料・合成樹脂・その他化学工業品	8,103
		401 その他繊維工業品	399
		421 製造食品	1,156
		441 衣服・身廻品・はきもの	968
		442 文房具・運動娯楽用品・楽器	23
		443 家具装備品	4,869
		444 その他日用品	3,008
		451 ゴム製品	15,352
		461 木製品	816
		471 その他製造工業品	48
		521 輸送用容器	1,940
		541 分類不能のもの	3,572
			<b>67,746</b>
	ポートケラン	031 野菜・果物	76
		051 その他農産品	102
		061 羊毛	26
		081 水産品	1,610
		092 製材	2,949
		101 樹脂類	5,825
		111 木材チップ	96
		121 薪炭	2,219
		222 鋼材	404
		231 非鉄金属	175
		241 金属製品	126
		255 自動車部品	120
		261 産業機械	821
		262 電気機械	755
		271 陶磁器	25
		281 セメント	582
		301 窯業品	1,270
		321 石油製品	320
		351 化学薬品	99
		371 染料・顔料・合成樹脂・その他化学工業品	13,631
		401 その他繊維工業品	265
		421 製造食品	538
		422 飲料	51
		425 その他食料工業品	24
		441 衣服・身廻品・はきもの	7,975
		442 文房具・運動娯楽用品・楽器	213
		443 家具装備品	12,410
		444 その他日用品	5,062
		451 ゴム製品	520
		461 木製品	1,272
		471 その他製造工業品	24
		501 動植物性製造飼肥料	50
		521 輸送用容器	2,068
		541 分類不能のもの	6,043
			<b>3,081</b>
	サンダカン	461 木製品	3,081
			<b>833</b>
	シブ	081 水産品	642
		241 金属製品	23
		461 木製品	168
			<b>11,308</b>
	タンジョンマニ	461 木製品	11,308
			<b>3,338</b>
	タワウ	081 水産品	768
		091 原木	50
		092 製材	22

海上出入貨物[輸移入(最初船積港別/品種別)]

最 初 船 積 港		品 種	貨物量 (トン)
国・地域/都道府県	港		
	タンジュンペレパス	461 木製品	2,498
			<b>10,848</b>
		081 水産品	50
		092 製材	1,841
		231 非鉄金属	25
		262 電気機械	1,945
		351 化学薬品	123
		371 染料・顔料・合成樹脂・その他化学工業品	1,817
		381 紙・パルプ	120
		421 製造食品	99
		441 衣服・身廻品・はきもの	46
	443 家具装備品	4,757	
	501 動植物性製造飼肥料	25	
ベトナム			<b>373,418</b>
		021 米	5,005
		022 とうもろこし	357
		031 野菜・果物	957
		051 その他農産品	3,825
		071 その他畜産品	476
		081 水産品	17,920
		092 製材	1,009
		101 樹脂類	125
		111 木材チップ	380
		112 その他林産品	578
		121 薪炭	1,372
		161 砂利・砂	78
		162 石材	1,257
		211 非金属鉱物	50
		222 鋼材	622
		231 非鉄金属	1,923
		241 金属製品	953
		255 自動車部品	56,501
		261 産業機械	886
		262 電気機械	2,835
		263 測量・光学・医療用機械	2,293
		264 事務用機器	556
		271 陶磁器	1,800
		291 ガラス類	28
		301 窯業品	47
		321 石油製品	300
		351 化学薬品	945
		361 化学肥料	50
		371 染料・顔料・合成樹脂・その他化学工業品	8,338
		381 紙・パルプ	121
		391 糸及び紡績半製品	47
		401 その他繊維工業品	264
		421 製造食品	17,248
		422 飲料	528
		425 その他食料工業品	706
		431 がん具	519
		441 衣服・身廻品・はきもの	35,028
		442 文房具・運動娯楽用品・楽器	2,452
		443 家具装備品	177,080
		444 その他日用品	4,062
		451 ゴム製品	689
		461 木製品	5,674
		471 その他製造工業品	2,965
		501 動植物性製造飼肥料	5,543
		521 輸送用容器	2,328
		531 取合せ品	287
		541 分類不能のもの	6,411
	ダナン		<b>2,654</b>
		081 水産品	1,257
		421 製造食品	146
		422 飲料	251
		425 その他食料工業品	439
		431 がん具	73
		443 家具装備品	124
		501 動植物性製造飼肥料	336
		541 分類不能のもの	28
	ハイフォン		<b>74,643</b>



# 海上出入貨物[輸移入(最初船積港別/品種別)]

最 初 船 積 港		品 種	貨物量 (トン)
国・地域/都道府県	港		
		081 水産品	171
		092 製材	287
		112 その他林産品	552
		121 薪炭	1,120
		161 砂利・砂	78
		162 石材	525
		211 非金属鉱物	50
		222 鋼材	73
		231 非鉄金属	27
		241 金属製品	144
		255 自動車部品	29,563
		261 産業機械	101
		263 測量・光学・医療用機械	737
		264 事務用機器	556
		271 陶磁器	75
		351 化学薬品	56
		371 染料・顔料・合成樹脂・その他化学工業品	254
		401 その他繊維工業品	75
		421 製造食品	429
		441 衣服・身廻品・はきもの	12,467
		442 文房具・運動娯楽用品・楽器	192
		443 家具装備品	21,895
		444 その他日用品	871
		461 木製品	384
		471 その他製造工業品	1,512
		501 動植物性製造飼肥料	447
		521 輸送用容器	1,470
		541 分類不能のもの	532
			<b>294,033</b>
	ホーチミン及びカトライ	021 米	5,005
		022 どうもろこし	357
		031 野菜・果物	957
		051 その他農産品	3,825
		071 その他畜産品	476
		081 水産品	16,442
		092 製材	722
		101 樹脂類	125
		111 木材チップ	380
		112 その他林産品	26
		121 薪炭	252
		162 石材	326
		222 鋼材	549
		231 非鉄金属	1,896
		241 金属製品	809
		255 自動車部品	26,698
		261 産業機械	785
		262 電気機械	2,787
		263 測量・光学・医療用機械	1,556
		271 陶磁器	1,725
		291 ガラス類	28
		301 窯業品	47
		321 石油製品	300
		351 化学薬品	889
		361 化学肥料	50
		371 染料・顔料・合成樹脂・その他化学工業品	8,084
		381 紙・パルプ	121
		391 糸及び紡績半製品	47
		401 その他繊維工業品	189
		421 製造食品	16,625
		422 飲料	277
		431 かん具	446
		441 衣服・身廻品・はきもの	22,035
		442 文房具・運動娯楽用品・楽器	2,260
		443 家具装備品	155,011
		444 その他日用品	3,191
		451 ゴム製品	689
		461 木製品	5,117
		471 その他製造工業品	1,453
		501 動植物性製造飼肥料	4,760
		521 輸送用容器	858
		531 取合せ品	287
		541 分類不能のもの	5,571
	クイニオン		<b>896</b>

海上出入貨物[輸移入(最初船積港別/品種別)]

最初船積港		品 種	貨物量 (トン)	
国・地域/都道府県	港			
	ヴァンタウ	162 石材	406	
		425 その他食料工業品	267	
		443 家具装備品	50	
		461 木製品	173	
			<b>1,144</b>	
	カイラン	081 水産品	50	
		255 自動車部品	240	
		421 製造食品	48	
		441 衣服・身廻品・はきもの	526	
		541 分類不能のもの	280	
	<b>48</b>			
		262 電気機械	48	
インド			<b>58,879</b>	
	カルカッタ	023 豆類	226	
		031 野菜・果物	826	
		051 その他農産品	129	
		081 水産品	8,406	
		151 金属鉱	1,286	
		161 砂利・砂	26	
		162 石材	122	
		211 非金属鉱物	14,464	
		231 非鉄金属	56	
		241 金属製品	102	
		253 その他輸送用車輛	63	
		254 二輪自動車	287	
		255 自動車部品	288	
		261 産業機械	96	
		262 電気機械	532	
		301 窯業品	6,963	
		351 化学薬品	2,168	
		361 化学肥料	25	
		371 染料・顔料・合成樹脂・その他化学工業品	431	
		391 糸及び紡績半製品	516	
		401 その他繊維工業品	1,515	
		421 製造食品	2,667	
		425 その他食料工業品	97	
		441 衣服・身廻品・はきもの	2,387	
		442 文房具・運動娯楽用品・楽器	125	
		443 家具装備品	597	
		444 その他日用品	50	
		451 ゴム製品	8,586	
		471 その他製造工業品	94	
		501 動植物性製造飼肥料	25	
		521 輸送用容器	2,180	
		531 取合せ品	28	
		541 分類不能のもの	3,516	
			<b>17,352</b>	
		チェンナイ	081 水産品	2,566
	301 窯業品		6,913	
	401 その他繊維工業品		66	
	441 衣服・身廻品・はきもの		106	
	451 ゴム製品		6,468	
	541 分類不能のもの		1,233	
			<b>17,164</b>	
	コーチン		081 水産品	172
			211 非金属鉱物	13,365
			255 自動車部品	144
		261 産業機械	96	
		391 糸及び紡績半製品	395	
		401 その他繊維工業品	194	
		421 製造食品	25	
		441 衣服・身廻品・はきもの	266	
		443 家具装備品	24	
		521 輸送用容器	1,311	
	541 分類不能のもの	1,172		
		<b>1,352</b>		
			023 豆類	26
			031 野菜・果物	423
		051 その他農産品	50	

# 海上出入貨物[輸移入(最初船積港別/品種別)]

最 初 船 積 港		品 種	貨物量 (トン)
国・地域/都道府県	港		
		081 水産品	607
		301 窯業品	50
		391 糸及び紡績半製品	25
		441 衣服・身廻品・はきもの	143
		541 分類不能のもの	28
	<b>マンガロール</b>		<b>1,026</b>
		031 野菜・果物	25
		081 水産品	1,001
	<b>マルマガオ</b>		<b>1,449</b>
		351 化学薬品	1,449
	<b>ムンドラ</b>		<b>3,392</b>
		023 豆類	26
		151 金属鉱	1,286
		162 石材	72
		211 非金属鉱物	626
		241 金属製品	56
		351 化学薬品	28
		371 染料・顔料・合成樹脂・その他化学工業品	28
		441 衣服・身廻品・はきもの	88
		443 家具装備品	84
		451 ゴム製品	224
		501 動植物性製造飼肥料	25
		521 輸送用容器	246
		541 分類不能のもの	603
	<b>ナヴァセバ</b>		<b>11,583</b>
		023 豆類	122
		031 野菜・果物	53
		051 その他農産品	51
		081 水産品	1,185
		162 石材	50
		231 非鉄金属	56
		241 金属製品	46
		254 二輪自動車	287
		255 自動車部品	144
		262 電気機械	532
		351 化学薬品	666
		371 染料・顔料・合成樹脂・その他化学工業品	403
		391 糸及び紡績半製品	96
		401 その他繊維工業品	1,255
		421 製造食品	2,614
		441 衣服・身廻品・はきもの	1,761
		442 文房具・運動娯楽用品・楽器	125
		443 家具装備品	464
		444 その他日用品	50
		451 ゴム製品	863
		521 輸送用容器	419
		531 取合せ品	28
		541 分類不能のもの	313
	<b>ツチコリン</b>		<b>2,271</b>
		023 豆類	52
		031 野菜・果物	250
		081 水産品	1,005
		161 砂利・砂	26
		211 非金属鉱物	473
		361 化学肥料	25
		425 その他食料工業品	97
		441 衣服・身廻品・はきもの	23
		471 その他製造工業品	94
		521 輸送用容器	204
		541 分類不能のもの	22
	<b>ヴェラバル</b>		<b>100</b>
		081 水産品	100
	<b>ビシャカパトナム</b>		<b>506</b>
		031 野菜・果物	75
		081 水産品	295
		253 その他輸送用車輛	63
		351 化学薬品	25
		541 分類不能のもの	48

海上出入貨物[輸移入(最初船積港別/品種別)]

最 初 船 積		品 種	貨物量 (トン)
国・地域/都道府県	港		
	<b>ピパバブ</b>	051 その他農産品 081 水産品 421 製造食品 443 家具装備品 451 ゴム製品 541 分類不能のもの	<b>2,684</b> 28 1,475 28 25 1,031 97
スリランカ		031 野菜・果物 051 その他農産品 112 その他林産品 211 非金属鉱物 231 非鉄金属 241 金属製品 401 その他繊維工業品 421 製造食品 441 衣服・身廻品・はきもの 442 文房具・運動娯楽用品・楽器 451 ゴム製品 471 その他製造工業品 491 再利用資材 521 輸送用容器 541 分類不能のもの	<b>8,486</b> 962 3,432 344 47 100 96 1,913 145 223 18 865 48 50 148 95
	<b>コロンボ</b>	031 野菜・果物 051 その他農産品 112 その他林産品 211 非金属鉱物 231 非鉄金属 241 金属製品 401 その他繊維工業品 421 製造食品 441 衣服・身廻品・はきもの 442 文房具・運動娯楽用品・楽器 451 ゴム製品 471 その他製造工業品 491 再利用資材 521 輸送用容器 541 分類不能のもの	<b>8,486</b> 962 3,432 344 47 100 96 1,913 145 223 18 865 48 50 148 95
パキスタン		024 その他雑穀 041 綿花 081 水産品 101 樹脂類 201 原塩 241 金属製品 401 その他繊維工業品 421 製造食品 441 衣服・身廻品・はきもの 444 その他日用品 451 ゴム製品 471 その他製造工業品 531 取合せ品	<b>2,179</b> 73 272 401 25 27 329 505 145 118 101 113 48 22
	<b>カラチ/ポートカシム</b>	081 水産品 101 樹脂類 201 原塩 401 その他繊維工業品 441 衣服・身廻品・はきもの 451 ゴム製品 531 取合せ品	<b>547</b> 357 25 27 25 23 68 22
	<b>カシム</b>	024 その他雑穀 041 綿花 081 水産品 241 金属製品 401 その他繊維工業品 421 製造食品 441 衣服・身廻品・はきもの	<b>1,632</b> 73 272 44 329 480 145 95

海上出入貨物[輸移入(最初船積港別/品種別)]

最 初 船 積 港		品 種	貨物量 (トン)
国・地域/都道府県	港		
		444 その他日用品 451 ゴム製品 471 その他製造工業品	101 45 48
バングラデシュ		031 野菜・果物 051 その他農産品 081 水産品 091 原木 092 製材 231 非鉄金属 241 金属製品 391 糸及び紡績半製品 401 その他繊維工業品 441 衣服・身廻品・はきもの 442 文房具・運動娯楽用品・楽器 443 家具装備品 444 その他日用品 541 分類不能のもの	<b>2,912</b> 552 164 25 14 102 651 25 146 197 890 28 22 50 46
	チッタゴン	031 野菜・果物 051 その他農産品 081 水産品 091 原木 092 製材 231 非鉄金属 241 金属製品 391 糸及び紡績半製品 401 その他繊維工業品 441 衣服・身廻品・はきもの 442 文房具・運動娯楽用品・楽器 443 家具装備品 444 その他日用品 541 分類不能のもの	<b>2,912</b> 552 164 25 14 102 651 25 146 197 890 28 22 50 46
アラブ首長国		031 野菜・果物 081 水産品 231 非鉄金属 255 自動車部品 291 ガラス類 421 製造食品 451 ゴム製品 521 輸送用容器 531 取合せ品 541 分類不能のもの	<b>7,076</b> 24 222 5,368 78 26 716 271 100 22 249
	アブダビ	231 非鉄金属	<b>48</b> 48
	ドバイ	421 製造食品	<b>149</b> 149
	ジェベルアリ	031 野菜・果物 081 水産品 231 非鉄金属 255 自動車部品 291 ガラス類 421 製造食品 451 ゴム製品 521 輸送用容器 531 取合せ品 541 分類不能のもの	<b>6,879</b> 24 222 5,320 78 26 567 271 100 22 249
イエメン		081 水産品	<b>23</b> 23
	アデン	081 水産品	<b>23</b> 23
イスラエル		041 綿花 261 産業機械	<b>853</b> 50 48

海上出入貨物[輸移入(最初船積港別/品種別)]

最 初 船 積 港		品 種	貨物量 (トン)
国・地域/都道府県	港		
		371 染料・顔料・合成樹脂・その他化学工業品 421 製造食品 471 その他製造工業品	124 415 216
	アシドッド		<b>172</b>
		261 産業機械 371 染料・顔料・合成樹脂・その他化学工業品 471 その他製造工業品	24 100 48
	ハイファ		<b>681</b>
		041 綿花 261 産業機械 371 染料・顔料・合成樹脂・その他化学工業品 421 製造食品 471 その他製造工業品	50 24 24 415 168
イラン			<b>241</b>
	シャヒドラジャイ(バンダルアバス)		
		031 野菜・果物 441 衣服・身廻品・はきもの 541 分類不能のもの	150 70 21
		031 野菜・果物 441 衣服・身廻品・はきもの 541 分類不能のもの	150 70 21
オマーン			<b>24</b>
	マスカット		
		531 取合せ品	24
		531 取合せ品	24
カタール			<b>2,120</b>
	ドーハ		
		231 非鉄金属 371 染料・顔料・合成樹脂・その他化学工業品 444 その他日用品 471 その他製造工業品 531 取合せ品 541 分類不能のもの	140 688 76 24 640 552
	ウムサイド		<b>105</b>
		371 染料・顔料・合成樹脂・その他化学工業品 444 その他日用品 471 その他製造工業品	56 25 24
		231 非鉄金属 371 染料・顔料・合成樹脂・その他化学工業品 444 その他日用品 531 取合せ品 541 分類不能のもの	140 632 51 640 552
キプロス			<b>50</b>
	リマソル		
		371 染料・顔料・合成樹脂・その他化学工業品	50
		371 染料・顔料・合成樹脂・その他化学工業品	50
サウジアラビア			<b>5,615</b>
	ダンマン		
		371 染料・顔料・合成樹脂・その他化学工業品 441 衣服・身廻品・はきもの 451 ゴム製品 491 再利用資材 541 分類不能のもの	3,500 23 1,875 127 90
	ジェッダ		<b>3,590</b>
		371 染料・顔料・合成樹脂・その他化学工業品 541 分類不能のもの	3,500 90
		441 衣服・身廻品・はきもの 451 ゴム製品 491 再利用資材	23 1,875 127
トルコ			<b>2,772</b>

海上出入貨物[輸移入(最初船積港別/品種別)]

最 初 船 積 港		品 種	貨物量 (トン)	
国・地域/都道府県	港			
		031 野菜・果物	205	
		051 その他農産品	95	
		162 石材	25	
		261 産業機械	75	
		262 電気機械	192	
		291 ガラス類	375	
		351 化学薬品	50	
		371 染料・顔料・合成樹脂・その他化学工業品	26	
		401 その他繊維工業品	25	
		421 製造食品	1,199	
		423 水	48	
		441 衣服・身廻品・はきもの	341	
		443 家具装備品	24	
		531 取合せ品	92	
		<b>ゲムポート</b>		<b>73</b>
		<b>イスタンブール</b>	421 製造食品	73
			<b>317</b>	
	262 電気機械		192	
	401 その他繊維工業品		25	
	423 水		48	
<b>イズミル</b>	441 衣服・身廻品・はきもの	28		
	443 家具装備品	24		
		<b>1,025</b>		
	031 野菜・果物	52		
	051 その他農産品	95		
<b>メルシン</b>	162 石材	25		
	351 化学薬品	50		
	371 染料・顔料・合成樹脂・その他化学工業品	26		
	421 製造食品	635		
	441 衣服・身廻品・はきもの	50		
	531 取合せ品	92		
		<b>1,357</b>		
<b>バーレーン</b>	031 野菜・果物	153		
	261 産業機械	75		
	291 ガラス類	375		
	421 製造食品	491		
	441 衣服・身廻品・はきもの	263		
		<b>400</b>		
	<b>バーレーン</b>	081 水産品	327	
		231 非鉄金属	25	
		421 製造食品	48	
		<b>400</b>		
<b>ヨルダン</b>	081 水産品	327		
	231 非鉄金属	25		
	<b>26</b>			
<b>アカバ</b>	421 製造食品	48		
		<b>26</b>		
	<b>26</b>			
<b>オーストラリア</b>	371 染料・顔料・合成樹脂・その他化学工業品	26		
		<b>26</b>		
		<b>26</b>		
		<b>574,863</b>		
	011 麦	338,660		
	021 米	3,000		
	024 その他雑穀	1,119		
	031 野菜・果物	1,232		
	041 綿花	2,003		
	051 その他農産品	48,054		
	071 その他畜産品	2,340		
	081 水産品	50		
	092 製材	24		
	222 鋼材	73		
	241 金属製品	351		
261 産業機械	293			
301 窯業品	423			
351 化学薬品	537			
361 化学肥料	50			
371 染料・顔料・合成樹脂・その他化学工業品	196			

海上出入貨物[輸移入(最初船積港別/品種別)]

最初船積港		品 種	貨物量 (トン)
国・地域/都道府県	港		
		401 その他繊維工業品	124
		411 砂糖	99
		421 製造食品	1,500
		425 その他食料工業品	3,797
		444 その他日用品	894
		461 木製品	24
		501 動植物性製造飼肥料	164,164
		521 輸送用容器	24
		541 分類不能のもの	5,832
	<b>アデレード</b>		<b>54,375</b>
		011 麦	10,845
		051 その他農産品	9,302
		301 窯業品	73
		351 化学薬品	312
		421 製造食品	145
		501 動植物性製造飼肥料	33,311
		541 分類不能のもの	387
	<b>オールバニ</b>		<b>56,581</b>
		011 麦	56,581
	<b>ブリスベン</b>		<b>27,992</b>
		011 麦	15,273
		024 その他雑穀	997
		041 綿花	1,253
		051 その他農産品	7,695
		071 その他畜産品	2,185
		222 鋼材	24
		261 産業機械	24
		301 窯業品	250
		361 化学肥料	50
		401 その他繊維工業品	124
		421 製造食品	117
	<b>フリマントル</b>		<b>131,829</b>
		011 麦	12,073
		031 野菜・果物	225
		051 その他農産品	24,698
		081 水産品	50
		092 製材	24
		261 産業機械	269
		301 窯業品	25
		351 化学薬品	225
		425 その他食料工業品	2,244
		501 動植物性製造飼肥料	87,063
		541 分類不能のもの	4,933
	<b>ジェラルドトン</b>		<b>90,538</b>
		011 麦	90,538
	<b>クイナナ</b>		<b>70,270</b>
		011 麦	70,270
	<b>メルボルン</b>		<b>48,274</b>
		021 米	3,000
		024 その他雑穀	122
		031 野菜・果物	1,007
		051 その他農産品	960
		071 その他畜産品	103
		222 鋼材	24
		301 窯業品	75
		371 染料・顔料・合成樹脂・その他化学工業品	196
		411 砂糖	99
		421 製造食品	996
		425 その他食料工業品	1,553
		444 その他日用品	894
		501 動植物性製造飼肥料	38,999
		521 輸送用容器	24
		541 分類不能のもの	222
	<b>ポートケンブラ</b>		<b>15,051</b>
		011 麦	15,051
	<b>ポートリンカーン</b>		<b>25,944</b>



海上出入貨物[輸移入(最初船積港別/品種別)]

最 初 船 積 港		品 種	貨物量 (トン)
国・地域/都道府県	港		
	ポートランド	011 麦	25,944
			<b>34,587</b>
	シドニー	011 麦	34,587
			<b>11,924</b>
		041 綿花	750
		051 その他農産品	5,399
		071 その他畜産品	52
		222 鋼材	25
		241 金属製品	351
		421 製造食品	242
	諸港	461 木製品	24
501 動植物性製造飼肥料		4,791	
541 分類不能のもの		290	
		<b>7,498</b>	
	011 麦	7,498	
グアム			<b>51</b>
グアム	444 その他日用品	51	
		<b>51</b>	
	444 その他日用品	51	
ニューージーランド			<b>21,697</b>
	オークランド	031 野菜・果物	5,517
		071 その他畜産品	26
		081 水産品	714
		092 製材	3,888
		131 石炭	51
		261 産業機械	44
		351 化学薬品	25
		381 紙・パルプ	2,578
		421 製造食品	1,094
		425 その他食料工業品	48
		444 その他日用品	50
		461 木製品	6,600
		521 輸送用容器	95
		541 分類不能のもの	967
		<b>528</b>	
	リッテルトン	031 野菜・果物	192
		092 製材	336
			<b>8,541</b>
	ナビア	031 野菜・果物	3,024
		081 水産品	72
		131 石炭	51
		381 紙・パルプ	2,578
		421 製造食品	148
		461 木製品	2,136
		541 分類不能のもの	532
	<b>626</b>		
ネルソン	031 野菜・果物	551	
	071 その他畜産品	26	
	521 輸送用容器	49	
	<b>1,561</b>		
ニュープリマス	031 野菜・果物	459	
	081 水産品	354	
	421 製造食品	530	
	521 輸送用容器	46	
	541 分類不能のもの	172	
	<b>25</b>		
	351 化学薬品	25	
ポートチャルマース		<b>4,729</b>	
	081 水産品	166	
	461 木製品	4,464	
	541 分類不能のもの	99	
タウランガ		<b>2,062</b>	

## 海上出入貨物[輸移入(最初船積港別/品種別)]

最 初 船 積 港		品 種	貨物量 (トン)
国・地域/都道府県	港		
		031 野菜・果物 081 水産品 261 産業機械 421 製造食品 425 その他食料工業品 444 その他日用品 541 分類不能のもの	1,291 49 44 416 48 50 164
	ティマル		<b>73</b>
	ウエリントン	081 水産品	73
		092 製材	<b>3,552</b> 3,552
エジプト			<b>11,731</b>
		031 野菜・果物 211 非金属鉱物 241 金属製品 321 石油製品 371 染料・顔料・合成樹脂・その他化学工業品 421 製造食品 441 衣服・身廻品・はきもの 471 その他製造工業品	3,284 25 7,968 26 26 42 312 48
	アレキサンドリア		<b>1,169</b>
		031 野菜・果物 321 石油製品 471 その他製造工業品	1,095 26 48
	ポートサイド		<b>10,562</b>
		031 野菜・果物 211 非金属鉱物 241 金属製品 371 染料・顔料・合成樹脂・その他化学工業品 421 製造食品 441 衣服・身廻品・はきもの	2,189 25 7,968 26 42 312
スーダン			<b>257</b>
	ポートスーダン	531 取合せ品	257
		531 取合せ品	<b>257</b> 257
モロッコ			<b>734</b>
		081 水産品 421 製造食品 501 動植物性製造飼肥料	218 144 372
	アガディール		<b>218</b>
		081 水産品	218
	カサブランカ		<b>372</b>
		501 動植物性製造飼肥料	372
	タンジール		<b>144</b>
		421 製造食品	144
南アフリカ			<b>3,305</b>
		231 非鉄金属 255 自動車部品 351 化学薬品 371 染料・顔料・合成樹脂・その他化学工業品 421 製造食品 422 飲料 521 輸送用容器 541 分類不能のもの	1,848 559 25 25 48 176 24 600
	ケープタウン		<b>221</b>
		421 製造食品 422 飲料 541 分類不能のもの	48 151 22
	ダーバン		<b>2,525</b>
		231 非鉄金属 351 化学薬品	1,848 25

海上出入貨物[輸移入(最初船積港別/品種別)]

最 初 船 積 港		品 種	貨物量 (トン)
国・地域/都道府県	港		
	ポートエリザベス	371 染料・顔料・合成樹脂・その他化学工業品 422 飲料 521 輸送用容器 541 分類不能のもの  255 自動車部品	25 25 24 578  559 559
ガーナ	テマ	051 その他農産品  051 その他農産品	75 75  75 75
ケニア	モンバサ	081 水産品 421 製造食品 444 その他日用品 541 分類不能のもの  081 水産品 421 製造食品 444 その他日用品 541 分類不能のもの	785 687 25 25 48  785 687 25 25 48
コートジボアール	アビジャン	081 水産品  081 水産品	94 94  94 94
セネガル	ダカール	081 水産品  081 水産品	50 50  50 50
タンザニア	ダルエスサラム	081 水産品 241 金属製品  081 水産品 241 金属製品	7,618 162 7,456  7,618 162 7,456
モザンビーク	マプト	421 製造食品 422 飲料  421 製造食品 422 飲料	274 121 153  274 121 153
モーリシャス	ポートルイス	081 水産品  081 水産品	732 732  732 732
モーリタニア	ヌアジボー  ヌアクショット	081 水産品  081 水産品  081 水産品	3,053 3,053  2,153 2,153  900 900
アイルランド		081 水産品 261 産業機械 371 染料・顔料・合成樹脂・その他化学工業品 441 衣服・身廻品・はきもの 442 文房具・運動娯楽用品・楽器	1,059 296 192 48 46 354

海上出入貨物[輸移入(最初船積港別/品種別)]

最初船積港		品 種	貨物量 (トン)		
国・地域/都道府県	港				
	ダブリン	444 その他日用品	51		
		471 その他製造工業品	72		
			<b>1,059</b>		
		081 水産品	296		
		261 産業機械	192		
		371 染料・顔料・合成樹脂・その他化学工業品	48		
		441 衣服・身廻品・はきもの	46		
		442 文房具・運動娯楽用品・楽器	354		
		444 その他日用品	51		
		471 その他製造工業品	72		
		イギリス			<b>54,140</b>
				023 豆類	78
				081 水産品	197
				162 石材	100
211 非金属鉱物	1,000				
241 金属製品	127				
255 自動車部品	29,774				
261 産業機械	8,134				
262 電気機械	2,274				
321 石油製品	25				
351 化学薬品	289				
381 紙・パルプ	3,279				
391 糸及び紡績半製品	25				
401 その他繊維工業品	48				
422 飲料	532				
425 その他食料工業品	6,316				
442 文房具・運動娯楽用品・楽器	48				
443 家具装備品	565				
444 その他日用品	152				
451 ゴム製品	299				
471 その他製造工業品	312				
501 動植物性製造飼肥料	25				
521 輸送用容器	493				
541 分類不能のもの	48				
	<b>25</b>				
	351 化学薬品			25	
	<b>222</b>				
	081 水産品			197	
	391 糸及び紡績半製品			25	
	<b>20,311</b>				
	023 豆類			52	
	241 金属製品			127	
	255 自動車部品			2,190	
	261 産業機械			8,014	
	262 電気機械			2,250	
	321 石油製品			25	
	351 化学薬品			216	
	425 その他食料工業品			6,082	
	443 家具装備品			99	
	444 その他日用品			152	
	451 ゴム製品			299	
	471 その他製造工業品			312	
	521 輸送用容器			493	
	<b>3,304</b>				
	381 紙・パルプ			3,279	
	425 その他食料工業品			25	
	<b>1,271</b>				
	211 非金属鉱物			675	
	262 電気機械			24	
	351 化学薬品			48	
	401 その他繊維工業品			48	
	422 飲料			98	
	425 その他食料工業品			105	
	443 家具装備品			225	
	541 分類不能のもの	48			
	<b>54</b>				
	255 自動車部品	54			

海上出入貨物[輸移入(最初船積港別/品種別)]

最 初 船 積 港		品 種	貨物量 (トン)
国・地域/都道府県	港		
	<b>テムズポート</b>	023 豆類 162 石材 211 非金属鉱物 261 産業機械 422 飲料 425 その他食料工業品 442 文房具・運動娯楽用品・楽器 443 家具装備品 501 動植物性製造飼肥料	<b>1,423</b> 26 100 325 120 434 104 48 241 25
	<b>サウスシールズ</b>	255 自動車部品	<b>27,530</b> 27,530
<b>イタリア</b>		031 野菜・果物 051 その他農産品 071 その他畜産品 091 原木 092 製材 162 石材 222 鋼材 231 非鉄金属 241 金属製品 255 自動車部品 256 その他輸送機械 261 産業機械 262 電気機械 271 陶磁器 291 ガラス類 301 窯業品 321 石油製品 351 化学薬品 371 染料・顔料・合成樹脂・その他化学工業品 381 紙・パルプ 391 糸及び紡績半製品 401 その他繊維工業品 421 製造食品 422 飲料 423 水 441 衣服・身廻品・はきもの 443 家具装備品 444 その他日用品 451 ゴム製品 461 木製品 471 その他製造工業品 481 金属くず 501 動植物性製造飼肥料 521 輸送用容器 531 取合せ品 541 分類不能のもの	<b>26,808</b> 1,185 576 304 49 405 398 185 199 2,089 320 25 3,742 73 350 173 50 96 363 627 24 76 240 5,336 1,265 192 89 6,507 113 78 98 240 100 386 98 587 170
	<b>アンコナ</b>	241 金属製品 261 産業機械 421 製造食品 422 飲料 423 水 441 衣服・身廻品・はきもの 443 家具装備品	<b>1,819</b> 1,200 51 25 25 192 23 303
	<b>バリ</b>	421 製造食品 443 家具装備品	<b>151</b> 25 126
	<b>ジェノバ</b>	031 野菜・果物 071 その他畜産品 092 製材 162 石材 222 鋼材 231 非鉄金属 241 金属製品 255 自動車部品	<b>6,590</b> 154 304 101 350 185 51 864 96

海上出入貨物[輸移入(最初船積港別/品種別)]

国・地域/都道府県	最 初 船 積 港	品 種	貨物量 (トン)
		261 産業機械	798
		262 電気機械	50
		271 陶磁器	100
		291 ガラス類	23
		351 化学薬品	315
		371 染料・顔料・合成樹脂・その他化学工業品	210
		421 製造食品	954
		422 飲料	766
		443 家具装備品	614
		444 その他日用品	113
		451 ゴム製品	78
		461 木製品	52
		471 その他製造工業品	240
		521 輸送用容器	98
		541 分類不能のもの	74
	<b>ジオイアタウロ</b>		<b>268</b>
		261 産業機械	72
		371 染料・顔料・合成樹脂・その他化学工業品	25
		421 製造食品	147
		541 分類不能のもの	24
	<b>ラスペチア</b>		<b>1,810</b>
		031 野菜・果物	47
		241 金属製品	25
		255 自動車部品	100
		261 産業機械	410
		271 陶磁器	125
		291 ガラス類	150
		351 化学薬品	48
		391 糸及び紡績半製品	25
		421 製造食品	244
		422 飲料	50
		443 家具装備品	48
		531 取合せ品	466
		541 分類不能のもの	72
	<b>リボルノ</b>		<b>409</b>
		162 石材	48
		421 製造食品	25
		422 飲料	70
		441 衣服・身廻品・はきもの	16
		443 家具装備品	228
		461 木製品	22
	<b>ナポリ</b>		<b>3,111</b>
		031 野菜・果物	671
		091 原木	49
		092 製材	304
		255 自動車部品	124
		321 石油製品	96
		371 染料・顔料・合成樹脂・その他化学工業品	288
		421 製造食品	1,227
		422 飲料	228
		443 家具装備品	24
		481 金属くず	100
	<b>ラベンナ</b>		<b>962</b>
		051 その他農産品	576
		501 動植物性製造飼肥料	386
	<b>サレルノ</b>		<b>1,759</b>
		031 野菜・果物	313
		421 製造食品	1,370
		422 飲料	76
	<b>タラント</b>		<b>3,188</b>
		371 染料・顔料・合成樹脂・その他化学工業品	104
		421 製造食品	1,172
		443 家具装備品	1,912
	<b>トリエステ</b>		<b>2,477</b>
		231 非鉄金属	148
		391 糸及び紡績半製品	51
		401 その他繊維工業品	192

海上出入貨物[輸移入(最初船積港別/品種別)]

最初船積港		品 種	貨物量 (トン)		
国・地域/都道府県	港				
	ベネチア	421 製造食品	147		
		443 家具装備品	1,915		
		461 木製品	24		
			<b>4,264</b>		
		256 その他輸送機械	25		
		261 産業機械	2,411		
		262 電気機械	23		
		271 陶磁器	125		
		301 窯業品	50		
		381 紙・パルプ	24		
		401 その他繊維工業品	48		
		422 飲料	50		
		441 衣服・身廻品・はきもの	50		
		443 家具装備品	1,337		
531 取合せ品	121				
<b>オランダ</b>			<b>88,126</b>		
	ロッテルダム	031 野菜・果物	48		
		051 その他農産品	400		
		071 その他畜産品	358		
		081 水産品	11,613		
		091 原木	9,489		
		092 製材	4,411		
		131 石炭	151		
		231 非鉄金属	125		
		241 金属製品	1,932		
		252 完成自動車	361		
		254 二輪自動車	171		
		255 自動車部品	691		
		261 産業機械	1,170		
		262 電気機械	1,197		
		263 測量・光学・医療用機械	25		
		271 陶磁器	25		
		301 窯業品	100		
		351 化学薬品	5,062		
		361 化学肥料	25		
		371 染料・顔料・合成樹脂・その他化学工業品	2,853		
		381 紙・パルプ	29,194		
		391 糸及び紡績半製品	872		
		401 その他繊維工業品	102		
		421 製造食品	2,481		
		422 飲料	853		
		423 水	96		
		425 その他食料工業品	3,749		
		441 衣服・身廻品・はきもの	46		
		442 文房具・運動娯楽用品・楽器	24		
		443 家具装備品	777		
		444 その他日用品	25		
		451 ゴム製品	938		
		461 木製品	145		
		471 その他製造工業品	2,879		
		501 動植物性製造飼肥料	25		
		521 輸送用容器	2,133		
		531 取合せ品	1,662		
		541 分類不能のもの	1,918		
			<b>88,126</b>		
			ロッテルダム	031 野菜・果物	48
				051 その他農産品	400
				071 その他畜産品	358
				081 水産品	11,613
091 原木	9,489				
092 製材	4,411				
131 石炭	151				
231 非鉄金属	125				
241 金属製品	1,932				
252 完成自動車	361				
254 二輪自動車	171				
255 自動車部品	691				
261 産業機械	1,170				
262 電気機械	1,197				
263 測量・光学・医療用機械	25				
271 陶磁器	25				
301 窯業品	100				

海上出入貨物[輸移入(最初船積港別/品種別)]

最 初 船 積 港		品 種	貨物量 (トン)
国・地域/都道府県	港		
		351 化学薬品	5,062
		361 化学肥料	25
		371 染料・顔料・合成樹脂・その他化学工業品	2,853
		381 紙・パルプ	29,194
		391 糸及び紡績半製品	872
		401 その他繊維工業品	102
		421 製造食品	2,481
		422 飲料	853
		423 水	96
		425 その他食料工業品	3,749
		441 衣服・身廻品・はきもの	46
		442 文房具・運動娯楽用品・楽器	24
		443 家具装備品	777
		444 その他日用品	25
		451 ゴム製品	938
		461 木製品	145
		471 その他製造工業品	2,879
		501 動植物性製造飼肥料	25
		521 輸送用容器	2,133
		531 取合せ品	1,662
		541 分類不能のもの	1,918
			<b>105,744</b>
ドイツ		011 麦	11,643
		024 その他雑穀	232
		051 その他農産品	515
		071 その他畜産品	1,068
		081 水産品	940
		091 原木	395
		092 製材	18,922
		131 石炭	300
		162 石材	169
		211 非金属鉱物	121
		222 鋼材	48
		231 非鉄金属	73
		241 金属製品	1,147
		255 自動車部品	443
		256 その他輸送機械	1,149
		261 産業機械	5,387
		262 電気機械	775
		291 ガラス類	450
		351 化学薬品	3,359
		361 化学肥料	902
		371 染料・顔料・合成樹脂・その他化学工業品	2,950
		381 紙・パルプ	27,324
		391 糸及び紡績半製品	963
		401 その他繊維工業品	217
		411 砂糖	100
		421 製造食品	2,630
		422 飲料	303
		425 その他食料工業品	240
		441 衣服・身廻品・はきもの	51
		443 家具装備品	1,647
		444 その他日用品	101
		451 ゴム製品	168
		461 木製品	6,336
		471 その他製造工業品	6,613
		501 動植物性製造飼肥料	363
		521 輸送用容器	392
		531 取合せ品	3,971
		541 分類不能のもの	3,337
			<b>44,733</b>
	ブレーメンハーフェン	091 原木	297
		092 製材	12,189
		162 石材	94
		241 金属製品	767
		255 自動車部品	54
		261 産業機械	923
		262 電気機械	24
		291 ガラス類	250
		351 化学薬品	2,099
		361 化学肥料	882
		371 染料・顔料・合成樹脂・その他化学工業品	1,775
		381 紙・パルプ	22,587



海上出入貨物[輸移入(最初船積港別/品種別)]

最初船積港		品 種	貨物量 (トン)	
国・地域/都道府県	港			
	ハンブルグ	401 その他繊維工業品	25	
		421 製造食品	270	
		422 飲料	50	
		443 家具装備品	122	
		444 その他日用品	50	
		471 その他製造工業品	2,129	
		501 動植物性製造飼肥料	50	
		541 分類不能のもの	96	
			<b>61,011</b>	
		011 麦	11,643	
		024 その他雑穀	232	
		051 その他農産品	515	
		071 その他畜産品	1,068	
		081 水産品	940	
		091 原木	98	
		092 製材	6,733	
		131 石炭	300	
		162 石材	75	
		211 非金属鉱物	121	
		222 鋼材	48	
		231 非鉄金属	73	
		241 金属製品	380	
		255 自動車部品	389	
		256 その他輸送機械	1,149	
		261 産業機械	4,464	
		262 電気機械	751	
		291 ガラス類	200	
		351 化学薬品	1,260	
		361 化学肥料	20	
		371 染料・顔料・合成樹脂・その他化学工業品	1,175	
		381 紙・パルプ	4,737	
		391 糸及び紡績半製品	963	
		401 その他繊維工業品	192	
		411 砂糖	100	
		421 製造食品	2,360	
		422 飲料	253	
		425 その他食料工業品	240	
		441 衣服・身廻り品・はきもの	51	
		443 家具装備品	1,525	
		444 その他日用品	51	
		451 ゴム製品	168	
		461 木製品	6,336	
		471 その他製造工業品	4,484	
		501 動植物性製造飼肥料	313	
		521 輸送用容器	392	
531 取合せ品	3,971			
541 分類不能のもの	3,241			
デンマーク			<b>22,288</b>	
	オールベク	031 野菜・果物	1,079	
		071 その他畜産品	7,219	
		081 水産品	196	
		092 製材	51	
		131 石炭	51	
		241 金属製品	8,901	
		261 産業機械	145	
		351 化学薬品	1,152	
		371 染料・顔料・合成樹脂・その他化学工業品	78	
		421 製造食品	1,356	
		425 その他食料工業品	1,059	
		443 家具装備品	594	
		461 木製品	45	
		471 その他製造工業品	51	
		531 取合せ品	23	
541 分類不能のもの	288			
	<b>100</b>			
	オールフス	081 水産品	49	
		131 石炭	51	
			<b>19,399</b>	
		031 野菜・果物	1,079	
		071 その他畜産品	7,168	
		081 水産品	147	

海上出入貨物[輸移入(最初船積港別/品種別)]

最初船積港		品 種	貨物量 (トン)
国・地域/都道府県	港		
	コペンハーゲン	241 金属製品	8,901
		261 産業機械	97
351 化学薬品		24	
421 製造食品		613	
425 その他食料工業品		1,059	
443 家具装備品		147	
461 木製品		45	
531 取合せ品		23	
541 分類不能のもの		96	
			<b>1,284</b>
フレデリカ	092 製材	51	
	261 産業機械	48	
	351 化学薬品	441	
	371 染料・顔料・合成樹脂・その他化学工業品	78	
	421 製造食品	51	
	443 家具装備品	372	
	471 その他製造工業品	51	
	541 分類不能のもの	192	
			<b>1,505</b>
	071 その他畜産品	51	
351 化学薬品	687		
421 製造食品	692		
443 家具装備品	75		
<b>フランス</b>			<b>36,352</b>
	プレスト	024 その他雑穀	728
		031 野菜・果物	48
		051 その他農産品	56
		071 その他畜産品	24
		081 水産品	170
		101 樹脂類	51
		231 非鉄金属	47
		241 金属製品	164
		255 自動車部品	269
		261 産業機械	386
		361 化学肥料	545
		371 染料・顔料・合成樹脂・その他化学工業品	238
		381 紙・パルプ	241
		391 糸及び紡績半製品	127
		421 製造食品	6,346
		422 飲料	4,407
		423 水	5,086
		425 その他食料工業品	9,514
		441 衣服・身廻品・はぎもの	454
		442 文房具・運動娯楽用品・楽器	28
		443 家具装備品	731
		444 その他日用品	480
	461 木製品	146	
	471 その他製造工業品	2,160	
	501 動植物性製造飼肥料	46	
	521 輸送用容器	885	
	531 取合せ品	1,029	
	541 分類不能のもの	1,946	
			<b>240</b>
	ダンケルク	421 製造食品	240
	フォス	081 水産品	23
541 分類不能のもの		156	
			<b>4,488</b>
231 非鉄金属		25	
241 金属製品		48	
255 自動車部品		269	
371 染料・顔料・合成樹脂・その他化学工業品	43		
381 紙・パルプ	241		
391 糸及び紡績半製品	94		
422 飲料	313		
423 水	2,977		
443 家具装備品	50		
461 木製品	94		
471 その他製造工業品	24		

海上出入貨物[輸移入(最初船積港別/品種別)]

最 初 船 積 港		品 種	貨物量 (トン)
国・地域/都道府県	港		
	ルアーブル	521 輸送用容器	24
		541 分類不能のもの	286
			<b>31,445</b>
		024 その他雑穀	728
		031 野菜・果物	48
		051 その他農産品	56
		071 その他畜産品	24
		081 水産品	147
		101 樹脂類	51
		231 非鉄金属	22
		241 金属製品	116
		261 産業機械	386
		361 化学肥料	545
		371 染料・顔料・合成樹脂・その他化学工業品	195
		391 糸及び紡績半製品	33
		421 製造食品	6,106
		422 飲料	4,094
		423 水	2,109
		425 その他食料工業品	9,514
		441 衣服・身廻品・はきもの	454
		442 文房具・運動娯楽用品・楽器	28
		443 家具装備品	681
		444 その他日用品	480
		461 木製品	52
		471 その他製造工業品	2,136
		501 動植物性製造飼肥料	46
		521 輸送用容器	861
531 取合せ品	1,029		
541 分類不能のもの	1,504		
ベルギー			<b>30,827</b>
	アントワープ	031 野菜・果物	102
		051 その他農産品	126
		071 その他畜産品	229
		081 水産品	100
		091 原木	420
		092 製材	51
		162 石材	25
		211 非金属鉱物	1,677
		221 鉄鋼	1,747
		222 鋼材	95
		231 非鉄金属	20
		241 金属製品	348
		255 自動車部品	3,133
		261 産業機械	475
		262 電気機械	74
		351 化学薬品	3,147
		371 染料・顔料・合成樹脂・その他化学工業品	2,841
		381 紙・パルプ	25
		401 その他繊維工業品	100
		421 製造食品	6,413
		422 飲料	1,703
		423 水	288
		425 その他食料工業品	3,932
		441 衣服・身廻品・はきもの	234
		443 家具装備品	432
		444 その他日用品	204
		451 ゴム製品	576
		471 その他製造工業品	903
		481 金属くず	100
		521 輸送用容器	196
		531 取合せ品	148
		541 分類不能のもの	963
	<b>23,497</b>		
	031 野菜・果物	102	
	051 その他農産品	126	
	071 その他畜産品	229	
	081 水産品	100	
	091 原木	420	
	092 製材	51	
	162 石材	25	
	222 鋼材	95	
	231 非鉄金属	20	

海上出入貨物[輸移入(最初船積港別/品種別)]

最 初 船 積		品 種	貨物量 (トン)
国・地域/都道府県	港		
	ゼーブルッゲ	241 金属製品	159
		255 自動車部品	3,133
		261 産業機械	403
		262 電気機械	74
		351 化学薬品	3,097
		371 染料・顔料・合成樹脂・その他化学工業品	2,120
		381 紙・パルプ	25
		401 その他繊維工業品	100
		421 製造食品	5,608
		422 飲料	1,559
		423 水	288
		425 その他食料工業品	2,780
		441 衣服・身廻品・はきもの	234
		443 家具装備品	333
		444 その他日用品	204
		451 ゴム製品	576
		471 その他製造工業品	903
		481 金属くず	100
		521 輸送用容器	196
		531 取合せ品	148
		541 分類不能のもの	289
			<b>7,330</b>
		211 非金属鉱物	1,677
		221 鉄鋼	1,747
		241 金属製品	189
		261 産業機械	72
		351 化学薬品	50
		371 染料・顔料・合成樹脂・その他化学工業品	721
		421 製造食品	805
		422 飲料	144
		425 その他食料工業品	1,152
		443 家具装備品	99
541 分類不能のもの	674		
ギリシャ	イラクリオン	041 綿花	<b>858</b> 150
		231 非鉄金属	225
		241 金属製品	23
		261 産業機械	24
		371 染料・顔料・合成樹脂・その他化学工業品	172
		421 製造食品	168
		471 その他製造工業品	96
		371 染料・顔料・合成樹脂・その他化学工業品	<b>146</b> 146
		ピレエフス	<b>466</b>
		231 非鉄金属	225
	241 金属製品	23	
	261 産業機械	24	
	371 染料・顔料・合成樹脂・その他化学工業品	26	
	421 製造食品	72	
	471 その他製造工業品	96	
	テサロニキ	<b>246</b>	
	041 綿花	150	
	421 製造食品	96	
スウェーデン	ゴーセンブルグ	081 水産品	<b>8,842</b> 100
		092 製材	4,031
		241 金属製品	23
		263 測量・光学・医療用機械	26
		351 化学薬品	173
		381 紙・パルプ	543
		421 製造食品	73
		443 家具装備品	75
		461 木製品	3,408
		471 その他製造工業品	215
		521 輸送用容器	123
		541 分類不能のもの	52
		<b>8,296</b>	
	081 水産品	100	

海上出入貨物[輸移入(最初船積港別/品種別)]

最 初 船 積 港		品 種	貨物量 (トン)	
国・地域/都道府県	港			
	ヘルシンボロイ	092 製材	3,953	
		241 金属製品	23	
		263 測量・光学・医療用機械	26	
		381 紙・パルプ	543	
		421 製造食品	73	
		443 家具装備品	24	
		461 木製品	3,216	
		471 その他製造工業品	191	
		521 輸送用容器	123	
		541 分類不能のもの	24	
			<b>243</b>	
		イエブレ	092 製材	27
			461 木製品	192
			471 その他製造工業品	24
			<b>303</b>	
スペイン		092 製材	51	
		351 化学薬品	173	
		443 家具装備品	51	
		541 分類不能のもの	28	
			<b>8,109</b>	
		アルヘシラス	031 野菜・果物	283
			071 その他畜産品	75
			081 水産品	73
			092 製材	81
			241 金属製品	48
			255 自動車部品	355
			262 電気機械	196
			271 陶磁器	51
			291 ガラス類	100
			301 窯業品	225
321 石油製品	144			
351 化学薬品	75			
371 染料・顔料・合成樹脂・その他化学工業品	1,326			
421 製造食品	252			
422 飲料	278			
443 家具装備品	510			
444 その他日用品	50			
451 ゴム製品	645			
461 木製品	96			
471 その他製造工業品	24			
501 動植物性製造飼肥料	1,790			
521 輸送用容器	985			
531 取合せ品	121			
541 分類不能のもの	326			
	<b>2,085</b>			
バルセロナ	031 野菜・果物	55		
	071 その他畜産品	75		
	081 水産品	23		
	255 自動車部品	355		
	371 染料・顔料・合成樹脂・その他化学工業品	990		
	421 製造食品	73		
	461 木製品	96		
	521 輸送用容器	418		
	<b>3,208</b>			
ビルバオ	241 金属製品	48		
	351 化学薬品	75		
	371 染料・顔料・合成樹脂・その他化学工業品	48		
	422 飲料	178		
	451 ゴム製品	645		
	501 動植物性製造飼肥料	1,790		
	531 取合せ品	98		
541 分類不能のもの	326			
	<b>392</b>			
マラガ	262 電気機械	196		
	371 染料・顔料・合成樹脂・その他化学工業品	96		
	443 家具装備品	51		
	521 輸送用容器	49		
	<b>50</b>			

海上出入貨物[輸移入(最初船積港別/品種別)]

最 初 船 積 港		品 種	貨物量 (トン)
国・地域/都道府県	港		
	バレンシア	081 水産品	50
			<b>1,773</b>
		031 野菜・果物	72
		092 製材	81
		271 陶磁器	51
		291 ガラス類	100
		301 窯業品	225
		321 石油製品	144
		371 染料・顔料・合成樹脂・その他化学工業品	192
		421 製造食品	179
		422 飲料	100
		443 家具装備品	459
		444 その他日用品	50
		471 その他製造工業品	24
		521 輸送用容器	73
531 取合せ品	23		
	<b>156</b>		
	156		
	<b>445</b>		
	445		
フィンランド			<b>37,174</b>
		091 原木	49
		092 製材	22,670
		131 石炭	108
		211 非金属鉱物	96
		222 鋼材	97
		261 産業機械	1,118
		351 化学薬品	96
		381 紙・パルプ	11,131
		443 家具装備品	24
		461 木製品	1,736
		531 取合せ品	49
			<b>2,036</b>
		092 製材	203
		222 鋼材	97
		261 産業機械	440
		351 化学薬品	48
		381 紙・パルプ	1,031
		443 家具装備品	24
		461 木製品	144
		531 取合せ品	49
			<b>288</b>
		351 化学薬品	48
		461 木製品	240
			<b>22,096</b>
		092 製材	21,656
		211 非金属鉱物	96
		381 紙・パルプ	24
		461 木製品	320
			<b>864</b>
		461 木製品	864
			<b>11,890</b>
		091 原木	49
		092 製材	811
		131 石炭	108
		261 産業機械	678
		381 紙・パルプ	10,076
		461 木製品	168
ポルトガル			<b>1,744</b>
		031 野菜・果物	142
		051 その他農産品	72
		112 その他林産品	265
		271 陶磁器	25
		401 その他繊維工業品	25
		421 製造食品	680

海上出入貨物[輸移入(最初船積港別/品種別)]

最 初 船 積 港		品 種	貨物量 (トン)
国・地域/都道府県	港		
	レイシヨーズ	441 衣服・身廻品・はきもの	23
		443 家具装備品	512
			<b>850</b>
		112 その他林産品	265
		271 陶磁器	25
	リスボン	401 その他繊維工業品	25
		441 衣服・身廻品・はきもの	23
		443 家具装備品	512
			<b>894</b>
		031 野菜・果物	142
	051 その他農産品	72	
	421 製造食品	680	
ブルガリア			<b>275</b>
バルナ	211 非金属鉱物	275	
		<b>275</b>	
211 非金属鉱物		275	
		<b>275</b>	
ポーランド			<b>3,639</b>
グダニスク	031 野菜・果物	51	
	051 その他農産品	25	
	071 その他畜産品	102	
	255 自動車部品	54	
	261 産業機械	96	
	351 化学薬品	363	
	361 化学肥料	50	
	371 染料・顔料・合成樹脂・その他化学工業品	25	
	441 衣服・身廻品・はきもの	44	
	443 家具装備品	1,303	
	444 その他日用品	205	
	461 木製品	960	
	521 輸送用容器	48	
	531 取合せ品	23	
	541 分類不能のもの	290	
		<b>791</b>	
	グジニア	071 その他畜産品	102
		255 自動車部品	54
		261 産業機械	96
		351 化学薬品	241
		371 染料・顔料・合成樹脂・その他化学工業品	25
		441 衣服・身廻品・はきもの	44
		444 その他日用品	205
		521 輸送用容器	24
		<b>2,047</b>	
	シュチェチン	031 野菜・果物	51
		051 その他農産品	25
		443 家具装備品	1,252
		461 木製品	672
		521 輸送用容器	24
		531 取合せ品	23
		<b>801</b>	
		351 化学薬品	122
	361 化学肥料	50	
	443 家具装備品	51	
	461 木製品	288	
	541 分類不能のもの	290	
ルーマニア			<b>13,741</b>
コンスタンツァ	092 製材	13,605	
	442 文房具・運動娯楽用品・楽器	85	
	443 家具装備品	51	
	<b>13,741</b>		
	092 製材	13,605	
	442 文房具・運動娯楽用品・楽器	85	
	443 家具装備品	51	
アイスランド			<b>1,784</b>
	221 鉄鋼	600	

海上出入貨物[輸移入(最初船積港別/品種別)]

最 初 船 積 港		品 種	貨物量 (トン)
国・地域/都道府県	港		
	レイキャビーク 諸港	371 染料・顔料・合成樹脂・その他化学工業品	1,184
			<b>151</b>
		371 染料・顔料・合成樹脂・その他化学工業品	151
			<b>1,633</b>
		221 鉄鋼 371 染料・顔料・合成樹脂・その他化学工業品	600 1,033
ノルウェー	オーレスン ベルゲン エゲレスン フローラ クルスチャンサン ラビック オスロ スタバンゲル フレドリクスタ モーレイ ハウゲスン 諸港	081 水産品	<b>12,322</b>
			10,219
		256 その他輸送機械	248
		261 産業機械	583
		351 化学薬品	342
		443 家具装備品	102
		471 その他製造工業品	732
		541 分類不能のもの	96
			<b>4,767</b>
		081 水産品	4,593
		261 産業機械	72
		443 家具装備品	102
			<b>50</b>
		256 その他輸送機械	50
			<b>947</b>
		081 水産品	947
			<b>902</b>
		081 水産品	902
			<b>653</b>
		081 水産品	49
		261 産業機械	24
		471 その他製造工業品	580
			<b>48</b>
		261 産業機械	48
			<b>1,455</b>
		081 水産品	641
256 その他輸送機械	198		
261 産業機械	318		
351 化学薬品	50		
471 その他製造工業品	152		
541 分類不能のもの	96		
	<b>396</b>		
081 水産品	396		
	<b>292</b>		
351 化学薬品	292		
	<b>1,402</b>		
081 水産品	1,402		
	<b>1,289</b>		
081 水産品	1,240		
261 産業機械	49		
	<b>121</b>		
081 水産品	49		
261 産業機械	72		
スロベニア		051 その他農産品	<b>3,096</b>
			96
		071 その他畜産品	49
		091 原木	294
		092 製材	2,489
		261 産業機械	48
		351 化学薬品	25
		401 その他繊維工業品	25
		421 製造食品	24
		461 木製品	24



海上出入貨物[輸移入(最初船積港別/品種別)]

最 初 船 積 港		品 種	貨物量 (トン)
国・地域/都道府県	港		
	コーペル	531 取合せ品	22
			<b>3,096</b>
		051 その他農産品	96
		071 その他畜産品	49
		091 原木	294
		092 製材	2,489
		261 産業機械	48
		351 化学薬品	25
		401 その他繊維工業品	25
		421 製造食品	24
		461 木製品	24
531 取合せ品	22		
エストニア	タリン		<b>5,267</b>
		092 製材	2,784
		131 石炭	1,250
		261 産業機械	24
		351 化学薬品	192
		361 化学肥料	441
		461 木製品	576
			<b>5,267</b>
		092 製材	2,784
		131 石炭	1,250
		261 産業機械	24
		351 化学薬品	192
		361 化学肥料	441
		461 木製品	576
ラトビア	リガ		<b>13,065</b>
		051 その他農産品	48
		092 製材	384
		131 石炭	952
		351 化学薬品	291
		361 化学肥料	6,003
		371 染料・顔料・合成樹脂・その他化学工業品	3,943
		451 ゴム製品	1,444
			<b>13,065</b>
		051 その他農産品	48
		092 製材	384
		131 石炭	952
		351 化学薬品	291
		361 化学肥料	6,003
371 染料・顔料・合成樹脂・その他化学工業品	3,943		
451 ゴム製品	1,444		
リトアニア	クライペタ		<b>950</b>
		131 石炭	152
		351 化学薬品	357
		361 化学肥料	441
			<b>950</b>
		131 石炭	152
		351 化学薬品	357
		361 化学肥料	441
ロシア	サンクト・ペテルスブルグ		<b>46,034</b>
		011 麦	2,030
		071 その他畜産品	51
		081 水産品	50
		092 製材	2,357
		231 非鉄金属	27
		241 金属製品	33,051
		351 化学薬品	430
		371 染料・顔料・合成樹脂・その他化学工業品	3,564
		421 製造食品	141
		451 ゴム製品	3,730
		461 木製品	581
		531 取合せ品	22
			<b>40,589</b>
		071 その他畜産品	51
092 製材	48		

海上出入貨物[輸移入(最初船積港別/品種別)]

最 初 船 積 港		品 種	貨物量 (トン)
国・地域/都道府県	港		
	パニノ ウラジオストック  ポストーチヌイ  諸港	231 非鉄金属	27
		241 金属製品	33,051
		351 化学薬品	96
		371 染料・顔料・合成樹脂・その他化学工業品	3,564
		451 ゴム製品	3,730
		531 取合せ品	22
			<b>437</b>
		461 木製品	437
			<b>2,636</b>
		011 麦	2,030
		081 水産品	50
		092 製材	412
		461 木製品	144
			<b>2,107</b>
	092 製材	1,632	
	351 化学薬品	334	
	421 製造食品	141	
		<b>265</b>	
	092 製材	265	
ウクライナ			<b>46,363</b>
	諸港	011 麦	1,933
		022 とうもろこし	44,430
			<b>46,363</b>
		011 麦	1,933
		022 とうもろこし	44,430
アメリカ			<b>1,642,457</b>
		011 麦	360,735
		021 米	7,915
		022 とうもろこし	338,997
		023 豆類	74,815
		024 その他雑穀	2,405
		031 野菜・果物	21,741
		051 その他農産品	18,209
		071 その他畜産品	15,703
		081 水産品	35,348
		091 原木	584
		092 製材	23,366
		101 樹脂類	76
		211 非金属鉱物	4,644
		221 鉄鋼	48
		222 鋼材	480
		231 非鉄金属	4,741
		241 金属製品	6,143
		251 鉄道車輛	116
		252 完成自動車	479
		253 その他輸送用車輛	72
		254 二輪自動車	589
		255 自動車部品	47,280
		256 その他輸送機械	368
		261 産業機械	3,290
		262 電気機械	3,771
		263 測量・光学・医療用機械	168
		265 その他機械	75
		291 ガラス類	2,222
		321 石油製品	218
		351 化学薬品	3,367
		371 染料・顔料・合成樹脂・その他化学工業品	11,747
		381 紙・パルプ	4,924
		391 糸及び紡績半製品	222
		401 その他繊維工業品	96
		411 砂糖	336
		421 製造食品	64,508
		422 飲料	14,917
		423 水	10,914
		425 その他食料工業品	2,599
		431 がん具	267
		441 衣服・身廻品・はきもの	614
		442 文房具・運動娯楽用品・楽器	374

海上出入貨物[輸移入(最初船積港別/品種別)]

最初船積港		品 種	貨物量 (トン)
国・地域/都道府県	港		
		443 家具装備品	1,695
		444 その他日用品	11,019
		451 ゴム製品	14,190
		461 木製品	609
		471 その他製造工業品	4,734
		491 再利用資材	146
		501 動植物性製造飼肥料	502,923
		521 輸送用容器	6,257
		531 取合せ品	3,859
		541 分類不能のもの	7,542
	<b>アストリア</b>		<b>5,599</b>
		011 麦	5,599
	<b>ボルチモア</b>		<b>698</b>
		092 製材	650
		541 分類不能のもの	48
	<b>チャールストン</b>		<b>6,656</b>
		092 製材	1,198
		241 金属製品	1,488
		256 その他輸送機械	222
		351 化学薬品	349
		381 紙・パルプ	385
		421 製造食品	615
		422 飲料	51
		451 ゴム製品	576
		501 動植物性製造飼肥料	499
		521 輸送用容器	1,273
	<b>コンベント</b>		<b>66,281</b>
		022 どうもろこし	56,931
		023 豆類	9,350
	<b>ダッチハーバー</b>		<b>26,132</b>
		081 水産品	23,204
		371 染料・顔料・合成樹脂・その他化学工業品	2,592
		421 製造食品	48
		501 動植物性製造飼肥料	288
	<b>エリザベSPORT</b>		<b>116</b>
		251 鉄道車輛	20
		351 化学薬品	48
		371 染料・顔料・合成樹脂・その他化学工業品	48
	<b>ヒューストン</b>		<b>73</b>
		444 その他日用品	25
		541 分類不能のもの	48
	<b>ジャクソンビル</b>		<b>512</b>
		092 製材	50
		241 金属製品	124
		256 その他輸送機械	24
		471 その他製造工業品	48
		501 動植物性製造飼肥料	145
		521 輸送用容器	73
		541 分類不能のもの	48
	<b>カラマ</b>		<b>109,265</b>
		011 麦	31,063
		022 どうもろこし	78,202
	<b>コディアク</b>		<b>240</b>
		081 水産品	240
	<b>ロングビーチ</b>		<b>43,205</b>
		023 豆類	5,767
		024 その他雑穀	25
		031 野菜・果物	731
		051 その他農産品	50
		071 その他畜産品	1,304
		092 製材	1,034
		101 樹脂類	76
		211 非金属鉱物	250
		222 鋼材	48

海上出入貨物[輸移入(最初船積港別/品種別)]

最 初 船 積 港		品 種	貨物量 (トン)
国・地域/都道府県	港		
		241 金属製品	1,054
		255 自動車部品	3,680
		256 その他輸送機械	74
		261 産業機械	144
		262 電気機械	103
		351 化学薬品	990
		371 染料・顔料・合成樹脂・その他化学工業品	1,855
		391 糸及び紡績半製品	99
		401 その他繊維工業品	48
		421 製造食品	2,033
		422 飲料	555
		425 その他食料工業品	122
		441 衣服・身廻品・はきもの	46
		442 文房具・運動娯楽用品・楽器	161
		443 家具装備品	270
		444 その他日用品	917
		451 ゴム製品	326
		461 木製品	24
		471 その他製造工業品	96
		491 再利用資材	146
		501 動植物性製造飼肥料	20,555
		521 輸送用容器	292
		531 取合せ品	22
		541 分類不能のもの	308
	<b>ロサンゼルス</b>		<b>254,695</b>
		023 豆類	7,455
		024 その他雑穀	24
		031 野菜・果物	1,376
		051 その他農産品	1,010
		071 その他畜産品	2,628
		081 水産品	4,416
		091 原木	192
		092 製材	2,043
		211 非金属鉱物	279
		222 鋼材	381
		231 非鉄金属	52
		241 金属製品	1,692
		252 完成自動車	239
		253 その他輸送用車輛	72
		254 二輪自動車	343
		255 自動車部品	40,389
		256 その他輸送機械	48
		261 産業機械	1,591
		262 電気機械	2,976
		263 測量・光学・医療用機械	168
		321 石油製品	48
		351 化学薬品	559
		371 染料・顔料・合成樹脂・その他化学工業品	3,411
		381 紙・パルプ	768
		421 製造食品	8,281
		422 飲料	77
		423 水	6,107
		425 その他食料工業品	245
		431 がん具	267
		441 衣服・身廻品・はきもの	321
		442 文房具・運動娯楽用品・楽器	98
		443 家具装備品	641
		444 その他日用品	4,442
		451 ゴム製品	2,317
		471 その他製造工業品	720
		501 動植物性製造飼肥料	154,552
		521 輸送用容器	1,457
		531 取合せ品	939
		541 分類不能のもの	2,071
	<b>マイアミ</b>		<b>814</b>
		371 染料・顔料・合成樹脂・その他化学工業品	121
		421 製造食品	618
		422 飲料	51
		471 その他製造工業品	24
	<b>モビール</b>		<b>168</b>
		231 非鉄金属	168

海上出入貨物[輸移入(最初船積港別/品種別)]

国・地域/都道府県	最初船積港	品 種	貨物量 (トン)
	<b>マイトルグラフ</b>		<b>81,621</b>
		022 とうもろこし	57,901
		023 豆類	23,720
	<b>ニューオリンズ</b>		<b>48,431</b>
		022 とうもろこし	47,557
		023 豆類	525
		092 製材	349
	<b>ニューヨーク</b>		<b>14,052</b>
		023 豆類	755
		031 野菜・果物	2,266
		071 その他畜産品	153
		091 原木	96
		092 製材	1,174
		251 鉄道車輛	96
		252 完成自動車	48
		254 二輪自動車	82
		255 自動車部品	54
		261 産業機械	241
		262 電気機械	399
		265 その他機械	75
		291 ガラス類	130
		321 石油製品	120
		351 化学薬品	148
		371 染料・顔料・合成樹脂・その他化学工業品	391
		381 紙・パルプ	360
		401 その他繊維工業品	48
		421 製造食品	195
		422 飲料	51
		423 水	52
		442 文房具・運動娯楽用品・楽器	19
		443 家具装備品	686
		444 その他日用品	3,781
		471 その他製造工業品	215
		501 動植物性製造飼肥料	1,206
		521 輸送用容器	345
		531 取合せ品	698
		541 分類不能のもの	168
	<b>ニューアーク</b>		<b>48</b>
		471 その他製造工業品	48
	<b>ノーフォーク</b>		<b>4,910</b>
		023 豆類	666
		071 その他畜産品	1,074
		091 原木	96
		092 製材	550
		241 金属製品	96
		255 自動車部品	183
		371 染料・顔料・合成樹脂・その他化学工業品	24
		421 製造食品	1,821
		422 飲料	200
		541 分類不能のもの	200
	<b>オークランド</b>		<b>102,360</b>
		021 米	610
		023 豆類	5,848
		024 その他雑穀	633
		031 野菜・果物	9,660
		051 その他農産品	100
		071 その他畜産品	9,797
		081 水産品	767
		091 原木	48
		092 製材	146
		211 非金属鉱物	25
		222 鋼材	51
		231 非鉄金属	58
		241 金属製品	372
		252 完成自動車	48
		254 二輪自動車	50
		255 自動車部品	96
		261 産業機械	312
		262 電気機械	173
		291 ガラス類	127

海上出入貨物[輸移入(最初船積港別/品種別)]

最 初 船 積		品 種	貨物量 (トン)
国・地域/都道府県	港		
		321 石油製品	50
		351 化学薬品	731
		371 染料・顔料・合成樹脂・その他化学工業品	1,959
		381 紙・パルプ	24
		411 砂糖	236
		421 製造食品	8,709
		422 飲料	13,613
		423 水	4,755
		425 その他食料工業品	49
		441 衣服・身廻品・はぎもの	146
		442 文房具・運動娯楽用品・楽器	96
		443 家具装備品	48
		444 その他日用品	1,120
		461 木製品	96
		471 その他製造工業品	3,487
		501 動植物性製造飼肥料	35,410
		521 輸送用容器	387
		531 取合せ品	2,148
		541 分類不能のもの	375
	<b>ポートランド, オレゴン州</b>		<b>196,889</b>
		011 麦	156,701
		022 とうもろこし	10,777
		023 豆類	7,435
		024 その他雑穀	700
		031 野菜・果物	1,168
		051 その他農産品	10,672
		092 製材	199
		262 電気機械	96
		421 製造食品	245
		425 その他食料工業品	24
		461 木製品	48
		501 動植物性製造飼肥料	8,824
	<b>リザーブ</b>		<b>7,246</b>
		022 とうもろこし	7,246
	<b>サクラメント</b>		<b>7,195</b>
		021 米	7,195
	<b>サバンナ</b>		<b>21,282</b>
		051 その他農産品	2,256
		071 その他畜産品	552
		091 原木	48
		211 非金属鉱物	3,946
		252 完成自動車	48
		351 化学薬品	341
		371 染料・顔料・合成樹脂・その他化学工業品	1,127
		381 紙・パルプ	96
		391 糸及び紡績半製品	25
		421 製造食品	600
		422 飲料	150
		451 ゴム製品	10,920
		471 その他製造工業品	96
		501 動植物性製造飼肥料	860
		521 輸送用容器	49
		541 分類不能のもの	168
	<b>シアトル</b>		<b>226,813</b>
		011 麦	192
		022 とうもろこし	64,162
		023 豆類	6,229
		024 その他雑穀	901
		031 野菜・果物	2,821
		051 その他農産品	2,912
		081 水産品	3,374
		091 原木	104
		092 製材	4,856
		211 非金属鉱物	144
		221 鉄鋼	48
		231 非鉄金属	4,251
		241 金属製品	1,092
		252 完成自動車	96
		254 二輪自動車	114
		255 自動車部品	521

海上出入貨物[輸移入(最初船積港別/品種別)]

最 初 船 積 港		品 種	貨物量 (トン)		
国・地域/都道府県	港				
		261 産業機械	927		
		262 電気機械	24		
		291 ガラス類	1,913		
		351 化学薬品	99		
		371 染料・顔料・合成樹脂・その他化学工業品	48		
		381 紙・パルプ	2,745		
		421 製造食品	26,246		
		425 その他食料工業品	24		
		441 衣服・身廻品・はきもの	101		
		444 その他日用品	734		
		461 木製品	288		
		501 動植物性製造飼肥料	96,465		
		521 輸送用容器	1,920		
		531 取合せ品	52		
		541 分類不能のもの	3,410		
			<b>タコマ</b>		<b>223,430</b>
			021 米	110	
			022 とうもろこし	1,167	
			023 豆類	7,065	
			024 その他雑穀	122	
			031 野菜・果物	3,719	
			051 その他農産品	1,209	
			071 その他畜産品	96	
			081 水産品	3,347	
			092 製材	11,067	
			231 非鉄金属	212	
			241 金属製品	225	
			255 自動車部品	2,357	
			261 産業機械	75	
			291 ガラス類	52	
			351 化学薬品	102	
			371 染料・顔料・合成樹脂・その他化学工業品	171	
			381 紙・パルプ	546	
			391 糸及び紡績半製品	98	
			411 砂糖	100	
			421 製造食品	15,097	
			422 飲料	169	
			425 その他食料工業品	2,135	
			443 家具装備品	50	
			451 ゴム製品	51	
			461 木製品	153	
			501 動植物性製造飼肥料	172,776	
			521 輸送用容器	461	
			541 分類不能のもの	698	
			<b>バンクーバー</b>		<b>170,103</b>
			011 麦	151,604	
			022 とうもろこし	15,054	
			501 動植物性製造飼肥料	3,445	
			<b>ウィルミントン, カリフォルニア州</b>		<b>48</b>
			071 その他畜産品	48	
			<b>ウィルミントン, ノースカロライナ州</b>		<b>101</b>
			071 その他畜産品	51	
			092 製材	50	
			<b>諸港</b>		<b>23,474</b>
			011 麦	15,576	
			501 動植物性製造飼肥料	7,898	
		<b>カナダ</b>			<b>470,717</b>
			011 麦	200,097	
			023 豆類	14,068	
			031 野菜・果物	1,951	
			051 その他農産品	97,488	
			071 その他畜産品	2,152	
			081 水産品	313	
			091 原木	3,216	
			092 製材	70,664	
			131 石炭	1,886	
			211 非金属鉱物	576	
			231 非鉄金属	27	
			241 金属製品	2,835	

# 海上出入貨物[輸移入(最初船積港別／品種別)]

最 初 船 積		品 種	貨物量 (トン)
国・地域/都道府県	港		
		261 産業機械	159
		301 窯業品	250
		351 化学薬品	935
		371 染料・顔料・合成樹脂・その他化学工業品	1,631
		421 製造食品	2,974
		422 飲料	25
		425 その他食料工業品	17,468
		441 衣服・身廻品・はきもの	47
		443 家具装備品	126
		444 その他日用品	25
		451 ゴム製品	25
		461 木製品	6,383
		501 動植物性製造飼肥料	34,470
		521 輸送用容器	97
		531 取合せ品	22
		541 分類不能のもの	10,807
	<b>ハリファクス</b>		<b>2,113</b>
		023 豆類	168
		031 野菜・果物	50
		081 水産品	212
		131 石炭	1,336
		351 化学薬品	104
		421 製造食品	51
		541 分類不能のもの	192
	<b>モントリオール</b>		<b>1,523</b>
		023 豆類	973
		071 その他畜産品	51
		131 石炭	400
		261 産業機械	24
		444 その他日用品	25
		501 動植物性製造飼肥料	50
	<b>プリンスループート</b>		<b>38,716</b>
		011 麦	17,316
		023 豆類	414
		051 その他農産品	20,521
		092 製材	248
		421 製造食品	68
		501 動植物性製造飼肥料	149
	<b>セントジョーンズ</b>		<b>50</b>
		081 水産品	50
	<b>トロント</b>		<b>585</b>
		023 豆類	536
		371 染料・顔料・合成樹脂・その他化学工業品	49
	<b>バンクーバー</b>		<b>427,730</b>
		011 麦	182,781
		023 豆類	11,977
		031 野菜・果物	1,901
		051 その他農産品	76,967
		071 その他畜産品	2,101
		081 水産品	51
		091 原木	3,216
		092 製材	70,416
		131 石炭	150
		211 非金属鉱物	576
		231 非鉄金属	27
		241 金属製品	2,835
		261 産業機械	135
		301 窯業品	250
		351 化学薬品	831
		371 染料・顔料・合成樹脂・その他化学工業品	1,582
		421 製造食品	2,855
		422 飲料	25
		425 その他食料工業品	17,468
		441 衣服・身廻品・はきもの	47
		443 家具装備品	126
		451 ゴム製品	25
		461 木製品	6,383
		501 動植物性製造飼肥料	34,271
		521 輸送用容器	97



海上出入貨物[輸移入(最初船積港別/品種別)]

最 初 船 積 港		品 種	貨物量 (トン)
国・地域/都道府県	港		
		531 取合せ品 541 分類不能のもの	22 10,615
エルサルバドル	アカフトラ	051 その他農産品	<b>150</b> 150
		051 その他農産品	<b>150</b> 150
キューバ	マンサニヨ	071 その他畜産品	<b>96</b> 96
		071 その他畜産品	<b>96</b> 96
グアテマラ	プエルトケツアール	023 豆類 051 その他農産品 081 水産品 422 飲料	<b>400</b> 49 251 49 51
		023 豆類 051 その他農産品 081 水産品	<b>349</b> 49 251 49
		023 豆類 051 その他農産品 081 水産品	<b>51</b> 49 251 49
		422 飲料	<b>51</b> 51
コスタリカ	リモン	051 その他農産品 421 製造食品	<b>196</b> 147 49
		051 その他農産品 421 製造食品	<b>196</b> 147 49
ドミニカ共和国	リオハイナ	491 再利用資材	<b>123</b> 123
		491 再利用資材	<b>123</b> 123
プエルトリコ	サンファン	261 産業機械	<b>48</b> 48
		261 産業機械	<b>48</b> 48
ホンジュラス	プエルトコルテス	051 その他農産品	<b>294</b> 294
		051 その他農産品	<b>294</b> 294
メキシコ	エンセナーダ	031 野菜・果物 051 その他農産品 071 その他畜産品 081 水産品 211 非金属鉱物 241 金属製品 262 電気機械 291 ガラス類 371 染料・顔料・合成樹脂・その他化学工業品 421 製造食品 444 その他日用品 461 木製品 501 動植物性製造飼肥料 531 取合せ品 541 分類不能のもの	<b>9,579</b> 1,495 49 2,245 3,207 44 96 52 50 1,345 331 51 72 329 22 191
		031 野菜・果物 071 その他畜産品	<b>5,230</b> 960 1,114

海上出入貨物[輸移入(最初船積港別/品種別)]

最 初 船 積 港		品 種	貨物量 (トン)
国・地域/都道府県	港		
	ラザロカルディナス	081 水産品	3,108
		501 動植物性製造飼肥料	48
			<b>263</b>
		031 野菜・果物	96
		241 金属製品	96
	マンサニーヨ	421 製造食品	49
		531 取合せ品	22
			<b>3,486</b>
		031 野菜・果物	145
		051 その他農産品	49
	マサトラン	071 その他畜産品	1,131
		081 水産品	49
		211 非金属鉱物	44
		262 電気機械	52
		291 ガラス類	50
371 染料・顔料・合成樹脂・その他化学工業品		1,345	
421 製造食品		26	
444 その他日用品		51	
461 木製品		72	
501 動植物性製造飼肥料		281	
541 分類不能のもの	191		
マサトラン		<b>550</b>	
	031 野菜・果物	294	
プログレーソ	421 製造食品	256	
		<b>50</b>	
プログレーソ	081 水産品	50	
		50	
アルゼンチン	ブエノスアイレス	024 その他雑穀	5,320
		081 水産品	3,497
		381 紙・パルプ	1,557
		401 その他繊維工業品	25
		421 製造食品	49
	ブエノスアイレス		192
		381 紙・パルプ	25
		401 その他繊維工業品	49
	ロザリオ	421 製造食品	192
			<b>3,497</b>
	ウシュアイア	024 その他雑穀	3,497
			<b>1,557</b>
	ウシュアイア	081 水産品	1,557
			1,557
	ウルグアイ	モンテビデオ	023 豆類
081 水産品			243
421 製造食品			1,224
501 動植物性製造飼肥料			624
			553
モンテビデオ			<b>2,644</b>
		023 豆類	243
		081 水産品	1,224
		421 製造食品	624
		501 動植物性製造飼肥料	553
エクアドル	グアヤキル	031 野菜・果物	4,027
			4,027
エクアドル	グアヤキル	031 野菜・果物	4,027
			4,027
コロンビア	ブエナベンツラ	051 その他農産品	3,714
			3,714
	カルタヘナ	051 その他農産品	3,641
			3,641
カルタヘナ			<b>48</b>
		051 その他農産品	48

海上出入貨物[輸移入(最初船積港別/品種別)]

国・地域/都道府県	最 初 船 積 港	品 種	貨物量 (トン)
	サンタマルタ	051 その他農産品	<b>25</b> 25
チリ		031 野菜・果物 051 その他農産品 071 その他畜産品 081 水産品 091 原木 092 製材 131 石炭 371 染料・顔料・合成樹脂・その他化学工業品 421 製造食品 422 飲料 444 その他日用品 471 その他製造工業品 501 動植物性製造飼肥料 541 分類不能のもの	<b>19,573</b> 510 49 51 12,927 96 288 100 26 1,213 427 51 23 2,708 1,104
	カルデラ	051 その他農産品	<b>49</b> 49
	グアヤカン	081 水産品	<b>790</b> 790
	イクイケ	471 その他製造工業品	<b>23</b> 23
	リルケン	081 水産品 091 原木 501 動植物性製造飼肥料	<b>1,209</b> 913 48 248
	プンタ アレナス	081 水産品	<b>1,480</b> 1,480
	サンアントニオ	071 その他畜産品 081 水産品 371 染料・顔料・合成樹脂・その他化学工業品 421 製造食品 541 分類不能のもの	<b>858</b> 51 493 26 240 48
	サン ピセンテ	031 野菜・果物 081 水産品 091 原木 092 製材 131 石炭 421 製造食品 501 動植物性製造飼肥料 541 分類不能のもの	<b>13,141</b> 51 8,165 48 288 100 973 2,460 1,056
	バルパライソ	031 野菜・果物 081 水産品 422 飲料 444 その他日用品	<b>1,924</b> 459 987 427 51
	プエルトアイセン	081 水産品	<b>99</b> 99
パラグアイ		421 製造食品	<b>49</b> 49
	アスンシオン	421 製造食品	<b>49</b> 49
ブラジル		022 とうもろこし 023 豆類 031 野菜・果物 051 その他農産品 071 その他畜産品	<b>157,398</b> 16,060 36,442 74 11,294 70,920

海上出入貨物[輸移入(最初船積港別/品種別)]

最 初 船 積 港		品 種	貨物量 (トン)	
国・地域/都道府県	港			
		092 製材	48	
		121 薪炭	147	
		211 非金属鉱物	650	
			221 鉄鋼	730
			301 窯業品	25
			351 化学薬品	48
			371 染料・顔料・合成樹脂・その他化学工業品	22
			421 製造食品	1,702
			422 飲料	153
			425 その他食料工業品	14,778
			443 家具装備品	24
			541 分類不能のもの	4,281
			<b>アナプー</b>	<b>31,160</b>
			022 とうもろこし	12,072
			023 豆類	19,088
			<b>イレオス</b>	<b>14,680</b>
			425 その他食料工業品	14,680
			<b>イタジャイ及びナヴェガンテス</b>	<b>29,924</b>
			071 その他畜産品	28,051
			092 製材	48
			421 製造食品	240
			541 分類不能のもの	1,585
			<b>パラナグァ</b>	<b>41,994</b>
			023 豆類	17,354
			071 その他畜産品	21,936
			121 薪炭	147
			421 製造食品	140
			422 飲料	153
			541 分類不能のもの	2,264
			<b>リオデジャネイロ</b>	<b>8,534</b>
			071 その他畜産品	7,860
	211 非金属鉱物	625		
	301 窯業品	25		
	443 家具装備品	24		
	<b>リオグランデ</b>	<b>6,630</b>		
	031 野菜・果物	24		
	071 その他畜産品	6,438		
	421 製造食品	24		
	541 分類不能のもの	144		
	<b>サルバドル</b>	<b>922</b>		
	051 その他農産品	192		
	221 鉄鋼	730		
	<b>サントス</b>	<b>20,622</b>		
	022 とうもろこし	3,988		
	031 野菜・果物	50		
	051 その他農産品	11,102		
	071 その他畜産品	3,703		
	211 非金属鉱物	25		
	351 化学薬品	48		
	371 染料・顔料・合成樹脂・その他化学工業品	22		
	421 製造食品	1,298		
	425 その他食料工業品	98		
	541 分類不能のもの	288		
	<b>サンフランシスコ</b>	<b>2,932</b>		
	071 その他畜産品	2,932		
<b>ベネズエラ</b>			<b>204</b>	
		231 非鉄金属	100	
		241 金属製品	104	
	<b>キュダット ポリバー</b>		<b>25</b>	
		231 非鉄金属	25	
	<b>プエルトカベーヨ</b>		<b>179</b>	
		231 非鉄金属	75	
		241 金属製品	104	

### 海上出入貨物[輸移入(最初船積港別／品種別)]

最 初 船 積 港		品 種	貨物量 (トン)
国・地域/都道府県	港		
ペルー	カヤオ	031 野菜・果物	475
		081 水産品	154
		092 製材	297
	パイタ	092 製材	24
		031 野菜・果物	75
		092 製材	51
諸国	諸国諸港	031 野菜・果物	24
		081 水産品	400
		031 野菜・果物	103
		081 水産品	297
		011 麦	74,641
		021 米	17,393
081 水産品	5,981		
421 製造食品	2,278		
501 動植物性製造飼肥料	49		
541 分類不能のもの	33,260		
		541 分類不能のもの	15,680
		011 麦	74,641
		021 米	17,393
		081 水産品	5,981
		421 製造食品	2,278
		501 動植物性製造飼肥料	49
		541 分類不能のもの	33,260
			15,680

## 第4章 コンテナ取扱個数



### 1-1. 国際海上コンテナ取扱個数年次推移表【実入+空】

(単位:TEU、%)

年次	総計	外国貿易(ダイレクト)			内国貿易(フィーダー)		
		計	輸出	輸入	計	移出	移入
昭和 59年 (1984年)	16,464	16,464	8,177	8,287	...	...	...
60年 (1985年)	47,704	47,704	25,109	22,595	...	...	...
61年 (1986年)	58,350	58,350	27,763	30,587	...	...	...
62年 (1987年)	62,526	62,526	29,768	32,758	...	...	...
63年 (1988年)	82,810	82,810	40,592	42,218	...	...	...
平成 元年 (1989年)	150,485	85,856	43,842	42,014	64,629	33,791	30,838
2年 (1990年)	152,545	84,841	39,724	45,117	67,704	36,155	31,549
3年 (1991年)	179,185	116,429	54,247	62,182	62,756	35,187	27,569
4年 (1992年)	193,562	120,014	51,971	68,043	73,548	42,652	30,896
5年 (1993年)	204,106	136,830	58,544	78,286	67,276	36,952	30,324
6年 (1994年)	238,304	170,380	83,486	86,894	67,924	29,904	38,020
7年 (1995年)	296,413	256,037	125,591	130,446	40,376	12,028	28,348
8年 (1996年)	309,268	259,313	130,125	129,188	49,955	15,310	34,645
9年 (1997年)	342,550	298,198	152,180	146,018	44,352	14,461	29,891
10年 (1998年)	362,992	314,151	159,358	154,793	48,841	19,541	29,300
11年 (1999年)	433,858	391,350	196,606	194,744	42,508	17,750	24,758
12年 (2000年)	510,721	473,952	237,123	236,829	36,769	14,691	22,078
13年 (2001年)	527,064	493,272	245,274	247,998	33,792	17,353	16,439
14年 (2002年)	545,287	510,391	255,777	254,614	34,896	13,904	20,992
15年 (2003年)	567,044	531,926	261,033	270,893	35,118	16,456	18,662
16年 (2004年)	611,184	570,891	281,890	289,001	40,293	22,313	17,980
17年 (2005年)	666,848	621,068	311,859	309,209	45,780	20,358	25,422
18年 (2006年)	710,801	651,947	323,647	328,300	58,854	24,279	34,575
19年 (2007年)	749,839	702,078	347,524	354,554	47,761	21,887	25,874
20年 (2008年)	759,876	716,215	351,560	364,655	43,661	21,563	22,098
21年 (2009年)	660,373	629,289	307,311	321,978	31,084	15,047	16,037
22年 (2010年)	748,580	719,373	348,712	370,661	29,207	16,171	13,036
23年 (2011年)	850,568	814,094	401,100	412,995	36,474	14,578	21,896
<b>24年 (2012年)</b>	<b>849,333</b>	<b>818,547</b>	<b>404,042</b>	<b>414,505</b>	<b>30,786</b>	<b>13,899</b>	<b>16,887</b>
(前年比)	(99.9)	(100.5)	(100.7)	(100.4)	(84.4)	(95.3)	(77.1)

### 2-1. 国内海上コンテナ取扱個数年次推移表【実入+空】

(単位:TEU、%)

年次	内国貿易		
	計	移出	移入
平成 12年 (2000年)	99,086	45,760	53,326
13年 (2001年)	109,996	48,306	61,691
14年 (2002年)	105,001	48,953	56,048
15年 (2003年)	102,872	46,954	55,917
16年 (2004年)	83,605	41,019	42,586
17年 (2005年)	77,287	38,736	38,551
18年 (2006年)	74,382	38,537	35,844
19年 (2007年)	77,224	40,710	36,514
20年 (2008年)	64,656	36,319	28,337
21年 (2009年)	62,453	36,875	25,578
22年 (2010年)	56,705	33,445	23,259
23年 (2011年)	56,764	33,557	23,207
<b>24年 (2012年)</b>	<b>57,646</b>	<b>33,504</b>	<b>24,142</b>
(前年比)	(101.6)	(99.8)	(104.0)



## 1-2. 国際海上コンテナ取扱個数年次推移表【実入】

(単位:TEU、%)

年次	総計	外国貿易(ダイレクト)			内国貿易(フィーダー)		
		計	輸出	輸入	計	移出	移入
昭和 59年 (1984年)	16,464	16,464	8,177	8,287	...	...	...
60年 (1985年)	47,704	47,704	25,109	22,595	...	...	...
61年 (1986年)	40,218	40,218	24,849	15,369	...	...	...
62年 (1987年)	45,864	45,864	26,102	19,762	...	...	...
63年 (1988年)	61,594	61,594	30,866	30,728	...	...	...
平成 元年 (1989年)	124,214	65,851	36,608	29,243	58,363	32,573	25,790
2年 (1990年)	121,198	65,156	33,794	31,362	56,042	31,757	24,285
3年 (1991年)	141,746	90,443	37,362	53,081	51,303	29,646	21,657
4年 (1992年)	152,034	94,390	37,513	56,877	57,644	32,996	24,648
5年 (1993年)	163,359	107,515	38,444	69,071	55,844	28,791	27,053
6年 (1994年)	187,551	135,226	56,174	79,052	52,325	17,748	34,577
7年 (1995年)	240,027	209,097	94,015	115,082	30,930	6,969	23,961
8年 (1996年)	240,465	202,516	85,975	116,541	37,949	7,668	30,281
9年 (1997年)	267,473	233,992	100,148	133,844	33,481	6,927	26,554
10年 (1998年)	278,955	237,295	105,607	131,688	41,660	14,253	27,407
11年 (1999年)	317,674	286,101	117,156	168,945	31,573	8,571	23,002
12年 (2000年)	362,371	336,151	130,112	206,039	26,220	6,909	19,311
13年 (2001年)	374,392	354,462	131,865	222,597	19,930	6,176	13,754
14年 (2002年)	403,678	383,419	151,414	232,005	20,259	5,963	14,296
15年 (2003年)	422,111	400,404	150,584	249,819	21,707	8,666	13,041
16年 (2004年)	459,852	435,725	167,978	267,747	24,127	11,969	12,158
17年 (2005年)	498,246	467,699	187,591	280,108	30,547	11,349	19,198
18年 (2006年)	525,827	493,451	196,916	296,535	32,376	12,167	20,209
19年 (2007年)	548,692	521,408	220,751	300,657	27,284	10,435	16,849
20年 (2008年)	549,891	526,712	222,658	304,054	23,179	9,160	14,019
21年 (2009年)	486,006	469,641	184,024	285,617	16,364	6,193	10,171
22年 (2010年)	555,590	541,344	220,811	320,532	14,246	6,857	7,389
23年 (2011年)	615,951	601,777	243,902	357,875	14,174	5,364	8,810
<b>24年 (2012年)</b>	<b>624,169</b>	<b>607,426</b>	<b>242,457</b>	<b>364,970</b>	<b>16,743</b>	<b>5,055</b>	<b>11,688</b>
(前年比)	(101.3)	(100.9)	(99.4)	(102.0)	(118.1)	(94.2)	(132.7)

## 2-2. 国内海上コンテナ取扱個数年次推移表【実入】

(単位:TEU、%)

年次	内国貿易		
	計	移出	移入
平成 12年 (2000年)	62,930	29,383	33,546
13年 (2001年)	67,604	38,133	29,471
14年 (2002年)	63,759	37,847	25,912
15年 (2003年)	61,139	36,792	24,347
16年 (2004年)	57,489	37,151	20,338
17年 (2005年)	52,654	34,105	18,549
18年 (2006年)	49,474	33,725	15,749
19年 (2007年)	51,171	35,808	15,363
20年 (2008年)	45,857	31,663	14,194
21年 (2009年)	46,919	33,105	13,815
22年 (2010年)	45,129	31,707	13,422
23年 (2011年)	43,293	30,519	12,774
<b>24年 (2012年)</b>	<b>43,903</b>	<b>30,081</b>	<b>13,821</b>
(前年比)	(101.4)	(98.6)	(108.2)

### 1-3. 国際海上コンテナ取扱個数年次推移表【空】

(単位:TEU、%)

年次	総計	外国貿易(ダイレクト)			内国貿易(フィーダー)		
		計	輸出	輸入	計	移出	移入
昭和 59年 (1984年)	...	...	...	...	...	...	...
60年 (1985年)	...	...	...	...	...	...	...
61年 (1986年)	18,132	18,132	2,914	15,218	...	...	...
62年 (1987年)	16,662	16,662	3,666	12,996	...	...	...
63年 (1988年)	21,216	21,216	9,726	11,490	...	...	...
平成 元年 (1989年)	26,271	20,005	7,234	12,771	6,266	1,218	5,048
2年 (1990年)	31,347	19,685	5,930	13,755	11,662	4,398	7,264
3年 (1991年)	37,439	25,986	16,885	9,101	11,453	5,541	5,912
4年 (1992年)	41,528	25,624	14,458	11,166	15,904	9,656	6,248
5年 (1993年)	40,747	29,315	20,100	9,215	11,432	8,161	3,271
6年 (1994年)	50,753	35,154	27,312	7,842	15,599	12,156	3,443
7年 (1995年)	56,386	46,940	31,576	15,364	9,446	5,059	4,387
8年 (1996年)	68,803	56,797	44,150	12,647	12,006	7,642	4,364
9年 (1997年)	75,077	64,206	52,032	12,174	10,871	7,534	3,337
10年 (1998年)	84,037	76,856	53,751	23,105	7,181	5,288	1,893
11年 (1999年)	116,184	105,249	79,450	25,799	10,935	9,179	1,756
12年 (2000年)	148,350	137,801	107,011	30,790	10,549	7,782	2,767
13年 (2001年)	152,673	138,811	113,410	25,401	13,862	11,177	2,685
14年 (2002年)	141,609	126,972	104,363	22,609	14,637	7,941	6,696
15年 (2003年)	144,933	131,522	110,449	21,073	13,411	7,790	5,621
16年 (2004年)	151,332	135,166	113,912	21,254	16,166	10,344	5,822
17年 (2005年)	168,601	153,368	124,268	29,101	15,233	9,009	6,224
18年 (2006年)	184,974	158,496	126,731	31,765	26,478	12,112	14,366
19年 (2007年)	201,147	180,670	126,773	53,897	20,477	11,452	9,025
20年 (2008年)	209,985	189,503	128,902	60,601	20,482	12,403	8,079
21年 (2009年)	174,368	159,648	123,286	36,361	14,720	8,854	5,866
22年 (2010年)	192,990	178,029	127,900	50,129	14,961	9,314	5,647
23年 (2011年)	234,617	212,317	157,198	55,120	22,300	9,214	13,086
<b>24年 (2012年)</b>	<b>225,164</b>	<b>211,121</b>	<b>161,585</b>	<b>49,536</b>	<b>14,043</b>	<b>8,844</b>	<b>5,199</b>
(前年比)	(96.0)	(99.4)	(102.8)	(89.9)	(63.0)	(96.0)	(39.7)

### 2-3. 国内海上コンテナ取扱個数年次推移表【空】

(単位:TEU、%)

年次	内国貿易		
	計	移出	移入
平成 12年 (2000年)	36,156	16,376	19,780
13年 (2001年)	42,393	10,173	32,220
14年 (2002年)	41,242	11,105	30,136
15年 (2003年)	41,733	10,163	31,571
16年 (2004年)	26,117	3,868	22,249
17年 (2005年)	24,633	4,631	20,002
18年 (2006年)	24,907	4,812	20,095
19年 (2007年)	26,053	4,902	21,151
20年 (2008年)	18,799	4,657	14,142
21年 (2009年)	15,534	3,771	11,763
22年 (2010年)	11,576	1,738	9,838
23年 (2011年)	13,471	3,038	10,433
<b>24年 (2012年)</b>	<b>13,743</b>	<b>3,422</b>	<b>10,321</b>
(前年比)	(102.0)	(112.6)	(98.9)



## 第5章 荷 役 状 況



1-1. 荒津地区 品種別取扱量

(単位:トン)

品 種	合計	輸移出	輸移入	外買計	輸出	輸入	内買計	移出	移入
農	011 麦	0	0	0	0	0	0	0	0
	021 米	0	0	0	0	0	0	0	0
	022 とうもろこし	0	0	0	0	0	0	0	0
	023 豆類	0	0	0	0	0	0	0	0
水	024 その他雑穀	0	0	0	0	0	0	0	0
産	031 野菜・果物	0	0	0	0	0	0	0	0
	041 綿花	0	0	0	0	0	0	0	0
品	051 その他農産品	0	0	0	0	0	0	0	0
	061 羊毛	0	0	0	0	0	0	0	0
	071 その他畜産品	0	0	0	0	0	0	0	0
	081 水産品	0	0	0	0	0	0	0	0
林	091 原木	0	0	0	0	0	0	0	0
産	092 製材	0	0	0	0	0	0	0	0
	101 樹脂類	0	0	0	0	0	0	0	0
品	111 木材チップ	0	0	0	0	0	0	0	0
	112 その他林産品	0	0	0	0	0	0	0	0
	121 薪炭	0	0	0	0	0	0	0	0
	131 石炭	0	0	0	0	0	0	0	0
鉱	141 鉄鉱石	0	0	0	0	0	0	0	0
産	151 金属鉱	0	0	0	0	0	0	0	0
	161 砂利・砂	0	0	0	0	0	0	0	0
	162 石材	0	0	0	0	0	0	0	0
品	171 原油	0	0	0	0	0	0	0	0
	181 リン鉱石	0	0	0	0	0	0	0	0
	191 石灰石	0	0	0	0	0	0	0	0
	201 原塩	0	0	0	0	0	0	0	0
	211 非金属鉱物	0	0	0	0	0	0	0	0
金	221 鉄鋼	0	0	0	0	0	0	0	0
属	222 鋼材	0	0	0	0	0	0	0	0
	231 非鉄金属	0	0	0	0	0	0	0	0
	241 金属製品	0	0	0	0	0	0	0	0
機	251 鉄道車輛	0	0	0	0	0	0	0	0
械	252 完成自動車	0	0	0	0	0	0	0	0
	253 その他輸送用車輛	0	0	0	0	0	0	0	0
	254 二輪自動車	0	0	0	0	0	0	0	0
	255 自動車部品	0	0	0	0	0	0	0	0
工	256 その他輸送機械	0	0	0	0	0	0	0	0
業	261 産業機械	0	0	0	0	0	0	0	0
	262 電気機械	0	0	0	0	0	0	0	0
	263 測量・光学・医療用機械	0	0	0	0	0	0	0	0
	264 事務用機器	0	0	0	0	0	0	0	0
	265 その他機械	0	0	0	0	0	0	0	0
化	271 陶磁器	0	0	0	0	0	0	0	0
	281 セメント	0	0	0	0	0	0	0	0
学	291 ガラス類	0	0	0	0	0	0	0	0
	301 窯業品	0	0	0	0	0	0	0	0
	311 重油	356,039	0	356,039	0	0	356,039	0	356,039
工	321 石油製品	3,139,326	0	3,139,326	0	0	3,139,326	0	3,139,326
	322 LNG(液化天然ガス)	0	0	0	0	0	0	0	0
	323 LPG(液化石油ガス)	44,078	0	44,078	0	0	44,078	0	44,078
業	324 その他石油製品	73,586	0	73,586	29,930	0	29,930	43,656	0
品	331 コークス	0	0	0	0	0	0	0	0
	341 石炭製品	0	0	0	0	0	0	0	0
	351 化学薬品	20,013	0	20,013	2,600	0	2,600	17,413	0
	361 化学肥料	0	0	0	0	0	0	0	0
	371 染料・顔料・合成樹脂・その他化学工業品	0	0	0	0	0	0	0	0
軽	381 紙・パルプ	0	0	0	0	0	0	0	0
工	391 糸及び紡績半製品	0	0	0	0	0	0	0	0
	401 その他繊維工業品	0	0	0	0	0	0	0	0
業	411 砂糖	0	0	0	0	0	0	0	0
	421 製造食品	0	0	0	0	0	0	0	0
	422 飲料	0	0	0	0	0	0	0	0
品	423 水	0	0	0	0	0	0	0	0
	424 たばこ	0	0	0	0	0	0	0	0
	425 その他食料工業品	0	0	0	0	0	0	0	0
雑	431 かん具	0	0	0	0	0	0	0	0
工	441 衣服・身廻品・はきもの	0	0	0	0	0	0	0	0
	442 文房具・運動娯楽用品・楽器	0	0	0	0	0	0	0	0
	443 家具装備品	0	0	0	0	0	0	0	0
業	444 その他日用品	0	0	0	0	0	0	0	0
	451 ゴム製品	0	0	0	0	0	0	0	0
品	461 木製品	0	0	0	0	0	0	0	0
	471 その他製造工業品	0	0	0	0	0	0	0	0
特	481 金属くず	0	0	0	0	0	0	0	0
殊	491 再利用資材	0	0	0	0	0	0	0	0
	501 動植物性製造飼肥料	0	0	0	0	0	0	0	0
	511 廃棄物	0	0	0	0	0	0	0	0
	512 廃土砂	0	0	0	0	0	0	0	0
品	521 輸送用容器	0	0	0	0	0	0	0	0
	531 取合せ品	0	0	0	0	0	0	0	0
	541 分類不能のもの	0	0	0	0	0	0	0	0
合 計	3,633,042	0	3,633,042	32,530	0	32,530	3,600,512	0	3,600,512

1-2. 博多漁港区域 品種別取扱量

(単位:トン)

品 種	合計	輸移出	輸移入	外買計	輸出	輸入	内買計	移出	移入
011 麦	0	0	0	0	0	0	0	0	0
021 米	0	0	0	0	0	0	0	0	0
022 とうもろこし	0	0	0	0	0	0	0	0	0
023 豆類	0	0	0	0	0	0	0	0	0
024 その他雑穀	0	0	0	0	0	0	0	0	0
031 野菜・果物	0	0	0	0	0	0	0	0	0
041 綿花	0	0	0	0	0	0	0	0	0
051 その他農産品	0	0	0	0	0	0	0	0	0
061 羊毛	0	0	0	0	0	0	0	0	0
071 その他畜産品	0	0	0	0	0	0	0	0	0
081 水産品	16,464	0	16,464	128	0	128	16,336	0	16,336
091 原木	0	0	0	0	0	0	0	0	0
092 製材	0	0	0	0	0	0	0	0	0
101 樹脂類	0	0	0	0	0	0	0	0	0
111 木材チップ	0	0	0	0	0	0	0	0	0
112 その他林産品	0	0	0	0	0	0	0	0	0
121 薪炭	0	0	0	0	0	0	0	0	0
131 石炭	0	0	0	0	0	0	0	0	0
141 鉄鉱石	0	0	0	0	0	0	0	0	0
151 金属鉱	0	0	0	0	0	0	0	0	0
161 砂利・砂	0	0	0	0	0	0	0	0	0
162 石材	0	0	0	0	0	0	0	0	0
171 原油	0	0	0	0	0	0	0	0	0
181 リン鉱石	0	0	0	0	0	0	0	0	0
191 石灰石	0	0	0	0	0	0	0	0	0
201 原塩	0	0	0	0	0	0	0	0	0
211 非金属鉱物	0	0	0	0	0	0	0	0	0
221 鉄鋼	0	0	0	0	0	0	0	0	0
222 鋼材	0	0	0	0	0	0	0	0	0
231 非鉄金属	0	0	0	0	0	0	0	0	0
241 金属製品	0	0	0	0	0	0	0	0	0
251 鉄道車輛	0	0	0	0	0	0	0	0	0
252 完成自動車	0	0	0	0	0	0	0	0	0
253 その他輸送用車輛	0	0	0	0	0	0	0	0	0
254 二輪自動車	0	0	0	0	0	0	0	0	0
255 自動車部品	0	0	0	0	0	0	0	0	0
256 その他輸送機械	0	0	0	0	0	0	0	0	0
261 産業機械	0	0	0	0	0	0	0	0	0
262 電気機械	0	0	0	0	0	0	0	0	0
263 測量・光学・医療用機械	0	0	0	0	0	0	0	0	0
264 事務用機器	0	0	0	0	0	0	0	0	0
265 その他機械	0	0	0	0	0	0	0	0	0
271 陶磁器	0	0	0	0	0	0	0	0	0
281 セメント	0	0	0	0	0	0	0	0	0
291 ガラス類	0	0	0	0	0	0	0	0	0
301 窯業品	0	0	0	0	0	0	0	0	0
311 重油	0	0	0	0	0	0	0	0	0
321 石油製品	0	0	0	0	0	0	0	0	0
322 LNG(液化天然ガス)	0	0	0	0	0	0	0	0	0
323 LPG(液化石油ガス)	0	0	0	0	0	0	0	0	0
324 その他石油製品	0	0	0	0	0	0	0	0	0
331 コークス	0	0	0	0	0	0	0	0	0
341 石炭製品	0	0	0	0	0	0	0	0	0
351 化学薬品	0	0	0	0	0	0	0	0	0
361 化学肥料	0	0	0	0	0	0	0	0	0
371 染料・顔料・合成樹脂・その他化学工業品	0	0	0	0	0	0	0	0	0
381 紙・パルプ	0	0	0	0	0	0	0	0	0
391 糸及び紡績半製品	0	0	0	0	0	0	0	0	0
401 その他繊維工業品	0	0	0	0	0	0	0	0	0
411 砂糖	0	0	0	0	0	0	0	0	0
421 製造食品	0	0	0	0	0	0	0	0	0
422 飲料	0	0	0	0	0	0	0	0	0
423 水	47,806	47,806	0	0	0	0	47,806	47,806	0
424 たばこ	0	0	0	0	0	0	0	0	0
425 その他食料工業品	0	0	0	0	0	0	0	0	0
431 かん具	0	0	0	0	0	0	0	0	0
441 衣服・身廻品・はきもの	0	0	0	0	0	0	0	0	0
442 文房具・運動娯楽用品・楽器	0	0	0	0	0	0	0	0	0
443 家具装備品	0	0	0	0	0	0	0	0	0
444 その他日用品	0	0	0	0	0	0	0	0	0
451 ゴム製品	0	0	0	0	0	0	0	0	0
461 木製品	0	0	0	0	0	0	0	0	0
471 その他製造工業品	0	0	0	0	0	0	0	0	0
481 金属くず	0	0	0	0	0	0	0	0	0
491 再利用資材	0	0	0	0	0	0	0	0	0
501 動植物性製造飼肥料	0	0	0	0	0	0	0	0	0
511 廃棄物	0	0	0	0	0	0	0	0	0
512 廃土砂	0	0	0	0	0	0	0	0	0
521 輸送用容器	0	0	0	0	0	0	0	0	0
531 取合せ品	0	0	0	0	0	0	0	0	0
541 分類不能のもの	0	0	0	0	0	0	0	0	0
合 計	64,270	47,806	16,464	128	0	128	64,142	47,806	16,336

### 1-3. 須崎ふ頭 品種別取扱量

(単位:トン)

品 種	合計	輸移出	輸移入	外買計	輸出	輸入	内買計	移出	移入
011 麦	589,107	97,731	491,376	471,581	0	471,581	117,526	97,731	19,795
021 米	0	0	0	0	0	0	0	0	0
022 とうもろこし	451,873	116,400	335,473	311,429	0	311,429	140,444	116,400	24,044
023 豆類	34,715	950	33,765	19,767	0	19,767	14,948	950	13,998
024 その他雑穀	38,383	17,426	20,957	4,494	0	4,494	33,889	17,426	16,463
031 野菜・果物	0	0	0	0	0	0	0	0	0
041 綿花	0	0	0	0	0	0	0	0	0
051 その他農産品	499	0	499	0	0	0	499	0	499
061 羊毛	0	0	0	0	0	0	0	0	0
071 その他畜産品	0	0	0	0	0	0	0	0	0
081 水産品	0	0	0	0	0	0	0	0	0
091 原木	0	0	0	0	0	0	0	0	0
092 製材	0	0	0	0	0	0	0	0	0
101 樹脂類	0	0	0	0	0	0	0	0	0
111 木材チップ	0	0	0	0	0	0	0	0	0
112 その他林産品	0	0	0	0	0	0	0	0	0
121 薪炭	0	0	0	0	0	0	0	0	0
131 石炭	0	0	0	0	0	0	0	0	0
141 鉄鉱石	0	0	0	0	0	0	0	0	0
151 金属鉱	0	0	0	0	0	0	0	0	0
161 砂利・砂	15,748	0	15,748	0	0	0	15,748	0	15,748
162 石材	0	0	0	0	0	0	0	0	0
171 原油	0	0	0	0	0	0	0	0	0
181 リん鉱石	0	0	0	0	0	0	0	0	0
191 石灰石	33,000	0	33,000	0	0	0	33,000	0	33,000
201 原塩	0	0	0	0	0	0	0	0	0
211 非金属鉱物	0	0	0	0	0	0	0	0	0
221 鉄鋼	0	0	0	0	0	0	0	0	0
222 鋼材	156,280	3,723	152,557	0	0	0	156,280	3,723	152,557
231 非鉄金属	0	0	0	0	0	0	0	0	0
241 金属製品	10,772	0	10,772	0	0	0	10,772	0	10,772
251 鉄道車輛	0	0	0	0	0	0	0	0	0
252 完成自動車	0	0	0	0	0	0	0	0	0
253 その他輸送用車輛	0	0	0	0	0	0	0	0	0
254 二輪自動車	0	0	0	0	0	0	0	0	0
255 自動車部品	0	0	0	0	0	0	0	0	0
256 その他輸送機械	0	0	0	0	0	0	0	0	0
261 産業機械	168	0	168	0	0	0	168	0	168
262 電気機械	0	0	0	0	0	0	0	0	0
263 測量・光学・医療用機械	0	0	0	0	0	0	0	0	0
264 事務用機器	0	0	0	0	0	0	0	0	0
265 その他機械	0	0	0	0	0	0	0	0	0
271 陶磁器	0	0	0	0	0	0	0	0	0
281 セメント	0	0	0	0	0	0	0	0	0
291 ガラス類	0	0	0	0	0	0	0	0	0
301 窯業品	0	0	0	0	0	0	0	0	0
311 重油	0	0	0	0	0	0	0	0	0
321 石油製品	0	0	0	0	0	0	0	0	0
322 LNG(液化天然ガス)	0	0	0	0	0	0	0	0	0
323 LPG(液化石油ガス)	0	0	0	0	0	0	0	0	0
324 その他石油製品	0	0	0	0	0	0	0	0	0
331 コークス	0	0	0	0	0	0	0	0	0
341 石炭製品	0	0	0	0	0	0	0	0	0
351 化学薬品	0	0	0	0	0	0	0	0	0
361 化学肥料	0	0	0	0	0	0	0	0	0
371 染料・顔料・合成樹脂・その他化学工業品	0	0	0	0	0	0	0	0	0
381 紙・パルプ	0	0	0	0	0	0	0	0	0
391 糸及び紡績半製品	0	0	0	0	0	0	0	0	0
401 その他繊維工業品	0	0	0	0	0	0	0	0	0
411 砂糖	0	0	0	0	0	0	0	0	0
421 製造食品	7,990	0	7,990	0	0	0	7,990	0	7,990
422 飲料	6,732	0	6,732	0	0	0	6,732	0	6,732
423 水	2,935	2,935	0	0	0	0	2,935	2,935	0
424 たばこ	830	0	830	0	0	0	830	0	830
425 その他食料工業品	0	0	0	0	0	0	0	0	0
431 かん具	0	0	0	0	0	0	0	0	0
441 衣服・身廻品・はきもの	0	0	0	0	0	0	0	0	0
442 文房具・運動娯楽用品・楽器	0	0	0	0	0	0	0	0	0
443 家具装備品	0	0	0	0	0	0	0	0	0
444 その他日用品	0	0	0	0	0	0	0	0	0
451 ゴム製品	0	0	0	0	0	0	0	0	0
461 木製品	58,290	630	57,660	58,290	630	57,660	0	0	0
471 その他製造工業品	0	0	0	0	0	0	0	0	0
481 金属くず	0	0	0	0	0	0	0	0	0
491 再利用資材	1,280	1,280	0	0	0	0	1,280	1,280	0
501 動植物性製造飼肥料	19,962	7,700	12,262	0	0	0	19,962	7,700	12,262
511 廃棄物	0	0	0	0	0	0	0	0	0
512 廃土砂	0	0	0	0	0	0	0	0	0
521 輸送用容器	0	0	0	0	0	0	0	0	0
531 取合せ品	39,394	27,342	12,052	0	0	0	39,394	27,342	12,052
541 分類不能のもの	0	0	0	0	0	0	0	0	0
合 計	1,467,958	276,117	1,191,841	865,561	630	864,931	602,397	275,487	326,910



1-4. 博多ふ頭 品種別取扱量

(単位:トン)

品 種	合計	輸移出	輸移入	外買計	輸出	輸入	内買計	移出	移入
011 麦	0	0	0	0	0	0	0	0	0
021 米	310	310	0	0	0	0	310	310	0
022 とうもろこし	0	0	0	0	0	0	0	0	0
023 豆類	0	0	0	0	0	0	0	0	0
024 その他雑穀	0	0	0	0	0	0	0	0	0
031 野菜・果物	65	65	0	0	0	0	65	65	0
041 綿花	0	0	0	0	0	0	0	0	0
051 その他農産品	2	2	0	0	0	0	2	2	0
061 羊毛	0	0	0	0	0	0	0	0	0
071 その他畜産品	0	0	0	0	0	0	0	0	0
081 水産品	255	58	197	0	0	0	255	58	197
091 原木	0	0	0	0	0	0	0	0	0
092 製材	0	0	0	0	0	0	0	0	0
101 樹脂類	0	0	0	0	0	0	0	0	0
111 木材チップ	0	0	0	0	0	0	0	0	0
112 その他林産品	0	0	0	0	0	0	0	0	0
121 薪炭	0	0	0	0	0	0	0	0	0
131 石炭	0	0	0	0	0	0	0	0	0
141 鉄鉱石	0	0	0	0	0	0	0	0	0
151 金属鉱	0	0	0	0	0	0	0	0	0
161 砂利・砂	0	0	0	0	0	0	0	0	0
162 石材	0	0	0	0	0	0	0	0	0
171 原油	0	0	0	0	0	0	0	0	0
181 リン鉱石	0	0	0	0	0	0	0	0	0
191 石灰石	0	0	0	0	0	0	0	0	0
201 原塩	0	0	0	0	0	0	0	0	0
211 非金属鉱物	0	0	0	0	0	0	0	0	0
221 鉄鋼	0	0	0	0	0	0	0	0	0
222 鋼材	0	0	0	0	0	0	0	0	0
231 非鉄金属	0	0	0	0	0	0	0	0	0
241 金属製品	3,731	3,731	0	0	0	0	3,731	3,731	0
251 鉄道車輛	0	0	0	0	0	0	0	0	0
252 完成自動車	0	0	0	0	0	0	0	0	0
253 その他輸送用車輛	0	0	0	0	0	0	0	0	0
254 二輪自動車	0	0	0	0	0	0	0	0	0
255 自動車部品	0	0	0	0	0	0	0	0	0
256 その他輸送機械	0	0	0	0	0	0	0	0	0
261 産業機械	956	527	429	0	0	0	956	527	429
262 電気機械	6,446	6,446	0	0	0	0	6,446	6,446	0
263 測量・光学・医療用機械	0	0	0	0	0	0	0	0	0
264 事務用機器	0	0	0	0	0	0	0	0	0
265 その他機械	0	0	0	0	0	0	0	0	0
271 陶磁器	0	0	0	0	0	0	0	0	0
281 セメント	0	0	0	0	0	0	0	0	0
291 ガラス類	0	0	0	0	0	0	0	0	0
301 窯業品	0	0	0	0	0	0	0	0	0
311 重油	0	0	0	0	0	0	0	0	0
321 石油製品	0	0	0	0	0	0	0	0	0
322 LNG(液化天然ガス)	0	0	0	0	0	0	0	0	0
323 LPG(液化石油ガス)	0	0	0	0	0	0	0	0	0
324 その他石油製品	0	0	0	0	0	0	0	0	0
331 コークス	0	0	0	0	0	0	0	0	0
341 石炭製品	0	0	0	0	0	0	0	0	0
351 化学薬品	0	0	0	0	0	0	0	0	0
361 化学肥料	0	0	0	0	0	0	0	0	0
371 染料・顔料・合成樹脂・その他化学工業品	2,369	2,252	117	0	0	0	2,369	2,252	117
381 紙・パルプ	0	0	0	0	0	0	0	0	0
391 糸及び紡績半製品	0	0	0	0	0	0	0	0	0
401 その他繊維工業品	0	0	0	0	0	0	0	0	0
411 砂糖	0	0	0	0	0	0	0	0	0
421 製造食品	8,064	7,787	277	0	0	0	8,064	7,787	277
422 飲料	33,201	33,201	0	0	0	0	33,201	33,201	0
423 水	20,521	20,521	0	0	0	0	20,521	20,521	0
424 たばこ	0	0	0	0	0	0	0	0	0
425 その他食料工業品	0	0	0	0	0	0	0	0	0
431 かん具	0	0	0	0	0	0	0	0	0
441 衣服・身廻品・はきもの	17,755	17,755	0	0	0	0	17,755	17,755	0
442 文房具・運動娯楽用品・楽器	0	0	0	0	0	0	0	0	0
443 家具装備品	0	0	0	0	0	0	0	0	0
444 その他日用品	2,248	2,248	0	0	0	0	2,248	2,248	0
451 ゴム製品	0	0	0	0	0	0	0	0	0
461 木製品	0	0	0	0	0	0	0	0	0
471 その他製造工業品	0	0	0	0	0	0	0	0	0
481 金属くず	63	3	60	0	0	0	63	3	60
491 再利用資材	0	0	0	0	0	0	0	0	0
501 動植物性製造飼肥料	6,444	6,348	96	0	0	0	6,444	6,348	96
511 廃棄物	0	0	0	0	0	0	0	0	0
512 廃土砂	0	0	0	0	0	0	0	0	0
521 輸送用容器	1,503	102	1,401	0	0	0	1,503	102	1,401
531 取合せ品	25,459	22,300	3,159	0	0	0	25,459	22,300	3,159
541 分類不能のもの	0	0	0	0	0	0	0	0	0
合 計	129,392	123,656	5,736	0	0	0	129,392	123,656	5,736

1-5. 中央ふ頭 品種別取扱量

(単位:トン)

品 種	合計	輸移出	輸移入	外買計	輸出	輸入	内買計	移出	移入
011 麦	8	0	8	8	0	8	0	0	0
021 米	0	0	0	0	0	0	0	0	0
022 とうもろこし	0	0	0	0	0	0	0	0	0
023 豆類	18,659	20	18,639	18,659	20	18,639	0	0	0
024 その他雑穀	0	0	0	0	0	0	0	0	0
031 野菜・果物	21,819	1,706	20,113	21,819	1,706	20,113	0	0	0
041 綿花	0	0	0	0	0	0	0	0	0
051 その他農産品	54,401	235	54,166	54,401	235	54,166	0	0	0
061 羊毛	34	0	34	34	0	34	0	0	0
071 その他畜産品	11,219	74	11,145	11,219	74	11,145	0	0	0
081 水産品	51,798	3,399	48,399	51,798	3,399	48,399	0	0	0
091 原木	34,412	0	34,412	34,412	0	34,412	0	0	0
092 製材	1,156	0	1,156	1,156	0	1,156	0	0	0
101 樹脂類	46,241	21,573	24,668	46,241	21,573	24,668	0	0	0
111 木材チップ	17,879	17,854	25	25	0	25	17,854	17,854	0
112 その他林産品	0	0	0	0	0	0	0	0	0
121 薪炭	0	0	0	0	0	0	0	0	0
131 石炭	0	0	0	0	0	0	0	0	0
141 鉄鉱石	0	0	0	0	0	0	0	0	0
151 金属鉱	0	0	0	0	0	0	0	0	0
161 砂利・砂	21	0	21	21	0	21	0	0	0
162 石材	4,256	844	3,412	4,256	844	3,412	0	0	0
171 原油	0	0	0	0	0	0	0	0	0
181 リン鉱石	0	0	0	0	0	0	0	0	0
191 石灰石	0	0	0	0	0	0	0	0	0
201 原塩	0	0	0	0	0	0	0	0	0
211 非金属鉱物	6	0	6	6	0	6	0	0	0
221 鉄鋼	0	0	0	0	0	0	0	0	0
222 鋼材	15,801	0	15,801	0	0	0	15,801	0	15,801
231 非鉄金属	10,009	104	9,905	10,009	104	9,905	0	0	0
241 金属製品	8,256	141	8,115	8,256	141	8,115	0	0	0
251 鉄道車輛	264	0	264	0	0	0	264	0	264
252 完成自動車	185,677	62,124	123,553	185,677	62,124	123,553	0	0	0
253 その他輸送用車輛	0	0	0	0	0	0	0	0	0
254 二輪自動車	1,196	1,077	119	1,196	1,077	119	0	0	0
255 自動車部品	39,820	21,219	18,601	39,820	21,219	18,601	0	0	0
256 その他輸送機械	0	0	0	0	0	0	0	0	0
261 産業機械	13,910	8,322	5,588	13,910	8,322	5,588	0	0	0
262 電気機械	338	164	174	338	164	174	0	0	0
263 測量・光学・医療用機械	0	0	0	0	0	0	0	0	0
264 事務用機器	0	0	0	0	0	0	0	0	0
265 その他機械	0	0	0	0	0	0	0	0	0
271 陶磁器	0	0	0	0	0	0	0	0	0
281 セメント	0	0	0	0	0	0	0	0	0
291 ガラス類	7,319	5,874	1,445	7,319	5,874	1,445	0	0	0
301 窯業品	0	0	0	0	0	0	0	0	0
311 重油	0	0	0	0	0	0	0	0	0
321 石油製品	0	0	0	0	0	0	0	0	0
322 LNG(液化天然ガス)	0	0	0	0	0	0	0	0	0
323 LPG(液化石油ガス)	0	0	0	0	0	0	0	0	0
324 その他石油製品	0	0	0	0	0	0	0	0	0
331 コークス	0	0	0	0	0	0	0	0	0
341 石炭製品	0	0	0	0	0	0	0	0	0
351 化学薬品	0	0	0	0	0	0	0	0	0
361 化学肥料	286	0	286	286	0	286	0	0	0
371 染料・顔料・合成樹脂・その他化学工業品	5,842	0	5,842	0	0	0	5,842	0	5,842
381 紙・パルプ	37,173	3	37,170	4,000	3	3,997	33,173	0	33,173
391 糸及び紡績半製品	0	0	0	0	0	0	0	0	0
401 その他繊維工業品	0	0	0	0	0	0	0	0	0
411 砂糖	0	0	0	0	0	0	0	0	0
421 製造食品	36,477	1,415	35,062	36,477	1,415	35,062	0	0	0
422 飲料	14,097	1,344	12,753	14,097	1,344	12,753	0	0	0
423 水	39,174	39,174	0	0	0	0	39,174	39,174	0
424 たばこ	35	20	15	35	20	15	0	0	0
425 その他食料工業品	26,184	294	25,890	24,274	294	23,980	1,910	0	1,910
431 かん具	5	0	5	5	0	5	0	0	0
441 衣服・身廻品・はきもの	1,724	490	1,234	1,724	490	1,234	0	0	0
442 文房具・運動娯楽用品・楽器	0	0	0	0	0	0	0	0	0
443 家具装備品	3,761	747	3,014	3,761	747	3,014	0	0	0
444 その他日用品	66,863	17,705	49,158	66,863	17,705	49,158	0	0	0
451 ゴム製品	17,670	16,339	1,331	17,670	16,339	1,331	0	0	0
461 木製品	2,127	0	2,127	2,127	0	2,127	0	0	0
471 その他製造工業品	235	101	134	235	101	134	0	0	0
481 金属くず	101	75	26	101	75	26	0	0	0
491 再利用資材	181	181	0	181	181	0	0	0	0
501 動植物性製造飼肥料	356	0	356	356	0	356	0	0	0
511 廃棄物	0	0	0	0	0	0	0	0	0
512 廃土砂	0	0	0	0	0	0	0	0	0
521 輸送用容器	11,534	4,388	7,146	11,534	4,388	7,146	0	0	0
531 取合せ品	0	0	0	0	0	0	0	0	0
541 分類不能のもの	0	0	0	0	0	0	0	0	0
合 計	808,324	227,006	581,318	694,306	169,978	524,328	114,018	57,028	56,990

1-6. 東浜ふ頭 品種別取扱量

(単位:トン)

品 種	合計	輸移出	輸移入	外買計	輸出	輸入	内買計	移出	移入
011 麦	700	700	0	0	0	0	700	700	0
021 米	0	0	0	0	0	0	0	0	0
022 とうもろこし	0	0	0	0	0	0	0	0	0
023 豆類	0	0	0	0	0	0	0	0	0
024 その他雑穀	0	0	0	0	0	0	0	0	0
031 野菜・果物	0	0	0	0	0	0	0	0	0
041 綿花	0	0	0	0	0	0	0	0	0
051 その他農産品	0	0	0	0	0	0	0	0	0
061 羊毛	0	0	0	0	0	0	0	0	0
071 その他畜産品	0	0	0	0	0	0	0	0	0
081 水産品	0	0	0	0	0	0	0	0	0
091 原木	0	0	0	0	0	0	0	0	0
092 製材	0	0	0	0	0	0	0	0	0
101 樹脂類	0	0	0	0	0	0	0	0	0
111 木材チップ	0	0	0	0	0	0	0	0	0
112 その他林産品	0	0	0	0	0	0	0	0	0
121 薪炭	0	0	0	0	0	0	0	0	0
131 石炭	0	0	0	0	0	0	0	0	0
141 鉄鉱石	0	0	0	0	0	0	0	0	0
151 金属鉱	0	0	0	0	0	0	0	0	0
161 砂利・砂	1,114,447	6,000	1,108,447	0	0	0	1,114,447	6,000	1,108,447
162 石材	1,000	0	1,000	0	0	0	1,000	0	1,000
171 原油	0	0	0	0	0	0	0	0	0
181 リン鉱石	0	0	0	0	0	0	0	0	0
191 石灰石	113,070	0	113,070	0	0	0	113,070	0	113,070
201 原塩	0	0	0	0	0	0	0	0	0
211 非金属鉱物	0	0	0	0	0	0	0	0	0
221 鉄鋼	0	0	0	0	0	0	0	0	0
222 鋼材	220,841	0	220,841	0	0	0	220,841	0	220,841
231 非鉄金属	0	0	0	0	0	0	0	0	0
241 金属製品	0	0	0	0	0	0	0	0	0
251 鉄道車輛	0	0	0	0	0	0	0	0	0
252 完成自動車	0	0	0	0	0	0	0	0	0
253 その他輸送用車輛	0	0	0	0	0	0	0	0	0
254 二輪自動車	0	0	0	0	0	0	0	0	0
255 自動車部品	0	0	0	0	0	0	0	0	0
256 その他輸送機械	0	0	0	0	0	0	0	0	0
261 産業機械	0	0	0	0	0	0	0	0	0
262 電気機械	0	0	0	0	0	0	0	0	0
263 測量・光学・医療用機械	0	0	0	0	0	0	0	0	0
264 事務用機器	0	0	0	0	0	0	0	0	0
265 その他機械	0	0	0	0	0	0	0	0	0
271 陶磁器	0	0	0	0	0	0	0	0	0
281 セメント	475,410	0	475,410	0	0	0	475,410	0	475,410
291 ガラス類	0	0	0	0	0	0	0	0	0
301 窯業品	7,604	0	7,604	0	0	0	7,604	0	7,604
311 重油	22,050	0	22,050	0	0	0	22,050	0	22,050
321 石油製品	173,015	0	173,015	0	0	0	173,015	0	173,015
322 LNG(液化天然ガス)	289,302	0	289,302	289,302	0	289,302	0	0	0
323 LPG(液化石油ガス)	136,932	0	136,932	0	0	0	136,932	0	136,932
324 その他石油製品	0	0	0	0	0	0	0	0	0
331 コークス	0	0	0	0	0	0	0	0	0
341 石炭製品	0	0	0	0	0	0	0	0	0
351 化学薬品	0	0	0	0	0	0	0	0	0
361 化学肥料	0	0	0	0	0	0	0	0	0
371 染料・顔料・合成樹脂・その他化学工業品	0	0	0	0	0	0	0	0	0
381 紙・パルプ	0	0	0	0	0	0	0	0	0
391 糸及び紡績半製品	0	0	0	0	0	0	0	0	0
401 その他繊維工業品	0	0	0	0	0	0	0	0	0
411 砂糖	0	0	0	0	0	0	0	0	0
421 製造食品	0	0	0	0	0	0	0	0	0
422 飲料	0	0	0	0	0	0	0	0	0
423 水	0	0	0	0	0	0	0	0	0
424 たばこ	0	0	0	0	0	0	0	0	0
425 その他食料工業品	0	0	0	0	0	0	0	0	0
431 かん具	0	0	0	0	0	0	0	0	0
441 衣服・身廻品・はきもの	0	0	0	0	0	0	0	0	0
442 文房具・運動娯楽用品・楽器	0	0	0	0	0	0	0	0	0
443 家具装備品	0	0	0	0	0	0	0	0	0
444 その他日用品	0	0	0	0	0	0	0	0	0
451 ゴム製品	0	0	0	0	0	0	0	0	0
461 木製品	0	0	0	0	0	0	0	0	0
471 その他製造工業品	0	0	0	0	0	0	0	0	0
481 金属くず	9,026	0	9,026	0	0	0	9,026	0	9,026
491 再利用資材	0	0	0	0	0	0	0	0	0
501 動植物性製造飼肥料	0	0	0	0	0	0	0	0	0
511 廃棄物	0	0	0	0	0	0	0	0	0
512 廃土砂	0	0	0	0	0	0	0	0	0
521 輸送用容器	0	0	0	0	0	0	0	0	0
531 取合せ品	0	0	0	0	0	0	0	0	0
541 分類不能のもの	0	0	0	0	0	0	0	0	0
合 計	2,563,397	6,700	2,556,697	289,302	0	289,302	2,274,095	6,700	2,267,395

1-7. 箱崎ふ頭 品種別取扱量

(単位:トン)

品 種	合計	輸移出	輸移入	外貿計	輸出	輸入	内貿計	移出	移入
011 麦	524,152	17,653	506,499	474,093	0	474,093	50,059	17,653	32,406
021 米	229,946	16,663	213,283	54,532	16,663	37,869	175,414	0	175,414
022 とうもろこし	90,344	2,900	87,444	86,744	0	86,744	3,600	2,900	700
023 豆類	76,166	0	76,166	60,639	0	60,639	15,527	0	15,527
024 その他雑穀	3,576	1,366	2,210	700	0	700	2,876	1,366	1,510
031 野菜・果物	235,626	0	235,626	235,626	0	235,626	0	0	0
041 綿花	0	0	0	0	0	0	0	0	0
051 その他農産品	224,351	3,150	221,201	118,089	0	118,089	106,262	3,150	103,112
061 羊毛	0	0	0	0	0	0	0	0	0
071 その他畜産品	0	0	0	0	0	0	0	0	0
081 水産品	3,336	0	3,336	3,336	0	3,336	0	0	0
091 原木	0	0	0	0	0	0	0	0	0
092 製材	677	0	677	677	0	677	0	0	0
101 樹脂類	106,580	0	106,580	0	0	0	106,580	0	106,580
111 木材チップ	0	0	0	0	0	0	0	0	0
112 その他林産品	0	0	0	0	0	0	0	0	0
121 薪炭	0	0	0	0	0	0	0	0	0
131 石炭	0	0	0	0	0	0	0	0	0
141 鉄鉱石	0	0	0	0	0	0	0	0	0
151 金属鉱	0	0	0	0	0	0	0	0	0
161 砂利・砂	1,260	1,260	0	0	0	0	1,260	1,260	0
162 石材	0	0	0	0	0	0	0	0	0
171 原油	0	0	0	0	0	0	0	0	0
181 リン鉱石	0	0	0	0	0	0	0	0	0
191 石灰石	0	0	0	0	0	0	0	0	0
201 原塩	0	0	0	0	0	0	0	0	0
211 非金属鉱物	0	0	0	0	0	0	0	0	0
221 鉄鋼	0	0	0	0	0	0	0	0	0
222 鋼材	231,170	295	230,875	0	0	0	231,170	295	230,875
231 非鉄金属	0	0	0	0	0	0	0	0	0
241 金属製品	89,195	71,276	17,919	0	0	0	89,195	71,276	17,919
251 鉄道車輛	0	0	0	0	0	0	0	0	0
252 完成自動車	1,856,650	504,330	1,352,320	13,280	13,280	0	1,843,370	491,050	1,352,320
253 その他輸送用車輛	0	0	0	0	0	0	0	0	0
254 二輪自動車	0	0	0	0	0	0	0	0	0
255 自動車部品	0	0	0	0	0	0	0	0	0
256 その他輸送機械	757,172	731,710	25,462	0	0	0	757,172	731,710	25,462
261 産業機械	141,581	59,631	81,950	22,644	22,644	0	118,937	36,987	81,950
262 電気機械	213	213	0	213	213	0	0	0	0
263 測量・光学・医療用機械	0	0	0	0	0	0	0	0	0
264 事務用機器	0	0	0	0	0	0	0	0	0
265 その他機械	0	0	0	0	0	0	0	0	0
271 陶磁器	62,412	62,412	0	0	0	0	62,412	62,412	0
281 セメント	0	0	0	0	0	0	0	0	0
291 ガラス類	0	0	0	0	0	0	0	0	0
301 窯業品	0	0	0	0	0	0	0	0	0
311 重油	0	0	0	0	0	0	0	0	0
321 石油製品	0	0	0	0	0	0	0	0	0
322 LNG(液化天然ガス)	0	0	0	0	0	0	0	0	0
323 LPG(液化石油ガス)	0	0	0	0	0	0	0	0	0
324 その他石油製品	0	0	0	0	0	0	0	0	0
331 コークス	0	0	0	0	0	0	0	0	0
341 石炭製品	0	0	0	0	0	0	0	0	0
351 化学薬品	5,462	5,462	0	0	0	0	5,462	5,462	0
361 化学肥料	0	0	0	0	0	0	0	0	0
371 染料・顔料・合成樹脂・その他化学工業品	94,267	25,950	68,317	0	0	0	94,267	25,950	68,317
381 紙・パルプ	117,006	56,086	60,920	0	0	0	117,006	56,086	60,920
391 糸及び紡績半製品	0	0	0	0	0	0	0	0	0
401 その他繊維工業品	0	0	0	0	0	0	0	0	0
411 砂糖	70,921	1,502	69,419	41,900	0	41,900	29,021	1,502	27,519
421 製造食品	44,611	2,702	41,909	0	0	0	44,611	2,702	41,909
422 飲料	5,966	1,366	4,600	0	0	0	5,966	1,366	4,600
423 水	31,796	18,686	13,110	0	0	0	31,796	18,686	13,110
424 たばこ	0	0	0	0	0	0	0	0	0
425 その他食料工業品	27,467	0	27,467	14,680	0	14,680	12,787	0	12,787
431 かん具	0	0	0	0	0	0	0	0	0
441 衣服・身廻品・はきもの	0	0	0	0	0	0	0	0	0
442 文房具・運動娯楽用品・楽器	0	0	0	0	0	0	0	0	0
443 家具装備品	0	0	0	0	0	0	0	0	0
444 その他日用品	0	0	0	0	0	0	0	0	0
451 ゴム製品	2,732	2,732	0	0	0	0	2,732	2,732	0
461 木製品	98,080	0	98,080	86,576	0	86,576	11,504	0	11,504
471 その他製造工業品	0	0	0	0	0	0	0	0	0
481 金属くず	100,527	99,427	1,100	99,427	99,427	0	1,100	0	1,100
491 再利用資材	10,168	0	10,168	0	0	0	10,168	0	10,168
501 動植物性製造飼肥料	116,382	23,907	92,475	61,037	0	61,037	55,345	23,907	31,438
511 廃棄物	0	0	0	0	0	0	0	0	0
512 廃土砂	0	0	0	0	0	0	0	0	0
521 輸送用容器	1,809	1,809	0	1,809	0	1,809	0	0	0
531 取合せ品	300,181	102,752	197,429	0	0	0	300,181	102,752	197,429
541 分類不能のもの	233,424	233,424	0	0	0	0	233,424	233,424	0
合 計	5,895,206	2,046,855	3,848,351	1,376,002	152,227	1,223,775	4,519,204	1,894,628	2,624,576

1-8. 香椎パークポート 品種別取扱量

(単位:トン)

品 種	合計	輸移出	輸移入	外貿計	輸出	輸入	内貿計	移出	移入
011 麦	7,605	4,850	2,755	2,314	81	2,233	5,291	4,769	522
021 米	1,661	27	1,634	1,247	27	1,220	414	0	414
022 とうもろこし	3,156	0	3,156	2,166	0	2,166	990	0	990
023 豆類	27,713	0	27,713	20,656	0	20,656	7,057	0	7,057
024 その他雑穀	6,987	3,649	3,338	2,891	0	2,891	4,096	3,649	447
031 野菜・果物	227,949	3,475	224,474	225,709	3,475	222,234	2,240	0	2,240
041 綿花	303	0	303	303	0	303	0	0	0
051 その他農産品	76,855	6,044	70,811	76,274	6,044	70,230	581	0	581
061 羊毛	269	0	269	269	0	269	0	0	0
071 その他畜産品	48,117	2,100	46,017	30,761	1,716	29,045	17,356	384	16,972
081 水産品	140,558	26,728	113,830	120,370	16,685	103,685	20,188	10,043	10,145
091 原木	9,695	8,106	1,589	1,587	68	1,519	8,108	8,038	70
092 製材	73,314	6,502	66,812	68,934	4,171	64,763	4,380	2,331	2,049
101 樹脂類	28,487	3,957	24,530	23,618	579	23,039	4,869	3,378	1,491
111 木材チップ	1,000	0	1,000	854	0	854	146	0	146
112 その他林産品	6,661	0	6,661	6,565	0	6,565	96	0	96
121 薪炭	3,988	0	3,988	3,942	0	3,942	46	0	46
131 石炭	2,472	0	2,472	1,136	0	1,136	1,336	0	1,336
141 鉄鉱石	0	0	0	0	0	0	0	0	0
151 金属鉱	3,370	334	3,036	3,370	334	3,036	0	0	0
161 砂利・砂	821	50	771	821	50	771	0	0	0
162 石材	14,610	1,049	13,561	14,305	1,049	13,256	305	0	305
171 原油	0	0	0	0	0	0	0	0	0
181 リン鉱石	0	0	0	0	0	0	0	0	0
191 石灰石	0	0	0	0	0	0	0	0	0
201 原塩	211	0	211	211	0	211	0	0	0
211 非金属鉱物	22,905	791	22,114	22,712	791	21,921	193	0	193
221 鉄鋼	1,712	394	1,318	1,712	394	1,318	0	0	0
222 鋼材	115,127	101,024	14,103	25,694	15,811	9,883	89,433	85,213	4,220
231 非鉄金属	21,488	3,356	18,132	18,526	3,356	15,170	2,962	0	2,962
241 金属製品	104,719	47,360	57,359	57,772	4,787	52,985	46,947	42,573	4,374
251 鉄道車輛	0	0	0	0	0	0	0	0	0
252 完成自動車	1,325,236	1,194,542	130,694	1,068,333	1,066,766	1,567	256,903	127,776	129,127
253 その他輸送用車輛	1,034	792	242	1,034	792	242	0	0	0
254 二輪自動車	47,493	43,944	3,549	36,826	33,277	3,549	10,667	10,667	0
255 自動車部品	207,454	110,075	97,379	153,881	72,078	81,803	53,573	37,997	15,576
256 その他輸送機械	199,821	5,188	194,633	67,828	5,188	62,640	131,993	0	131,993
261 産業機械	129,277	89,531	39,746	124,979	85,660	39,319	4,298	3,871	427
262 電気機械	279,329	81,282	198,047	232,643	37,188	195,455	46,686	44,094	2,592
263 測量・光学・医療用機械	6,640	2,086	4,554	6,494	2,086	4,408	146	0	146
264 事務用機器	6,872	1,805	5,067	5,594	1,688	3,906	1,278	117	1,161
265 その他機械	3,314	688	2,626	3,202	576	2,626	112	112	0
271 陶磁器	10,545	1,334	9,211	9,750	1,334	8,416	795	0	795
281 セメント	2,364	2,260	104	356	281	75	2,008	1,979	29
291 ガラス類	11,916	1,953	9,963	11,892	1,953	9,939	24	0	24
301 窯業品	43,194	12,725	30,469	32,410	2,209	30,201	10,784	10,516	268
311 重油	0	0	0	0	0	0	0	0	0
321 石油製品	1,778	95	1,683	1,778	95	1,683	0	0	0
322 LNG(液化天然ガス)	0	0	0	0	0	0	0	0	0
323 LPG(液化石油ガス)	0	0	0	0	0	0	0	0	0
324 その他石油製品	0	0	0	0	0	0	0	0	0
331 コークス	812	0	812	0	0	0	812	0	812
341 石炭製品	0	0	0	0	0	0	0	0	0
351 化学薬品	123,196	80,011	43,185	116,225	76,060	40,165	6,971	3,951	3,020
361 化学肥料	7,432	624	6,808	7,412	624	6,788	20	0	20
371 染料・顔料・合成樹脂・その他化学工業品	219,270	88,143	131,127	165,892	39,884	126,008	53,378	48,259	5,119
381 紙・パルプ	111,455	62,996	48,459	85,650	43,858	41,792	25,805	19,138	6,667
391 糸及び紡績半製品	15,849	682	15,167	15,480	682	14,798	369	0	369
401 その他繊維工業品	15,595	1,344	14,251	15,430	1,344	14,086	165	0	165
411 砂糖	5,204	0	5,204	5,204	0	5,204	0	0	0
421 製造食品	399,869	184,194	215,675	197,329	24,697	172,632	202,540	159,497	43,043
422 飲料	46,223	19,724	26,499	45,850	19,724	26,126	373	0	373
423 水	21,200	15,533	5,667	5,576	80	5,496	15,624	15,453	171
424 たばこ	852	0	852	52	0	52	800	0	800
425 その他食料工業品	14,834	650	14,184	10,131	650	9,481	4,703	0	4,703
431 がん具	6,171	1,158	5,013	6,171	1,158	5,013	0	0	0
441 衣服・身の用品・はきもの	354,807	25,889	328,918	349,464	25,841	323,623	5,343	48	5,295
442 文房具・運動娯楽用品・楽器	28,322	9,094	19,228	27,878	9,094	18,784	444	0	444
443 家具装飾品	492,457	6,086	486,371	489,120	6,086	483,034	3,337	0	3,337
444 その他日用品	330,536	133,653	196,883	156,158	2,537	153,621	174,378	131,116	43,262
451 ゴム製品	752,120	693,406	58,714	701,259	654,308	46,951	50,861	39,098	11,763
461 木製品	114,051	32,206	81,845	85,842	4,297	81,545	28,209	27,909	300
471 その他製造工業品	20,248	2,915	17,333	19,473	2,551	16,922	75	364	411
481 金属くず	13,168	13,018	150	13,168	13,018	150	0	0	0
491 再利用資材	298,331	296,241	2,090	295,748	294,321	1,427	2,583	1,920	663
501 動植物性製造飼肥料	118,178	15,391	102,787	70,300	437	69,863	47,878	14,954	32,924
511 廃棄物	0	0	0	0	0	0	0	0	0
512 廃土砂	0	0	0	0	0	0	0	0	0
521 輸送用容器	117,990	43,822	74,168	107,366	39,277	68,089	10,624	4,545	6,079
531 取合せ品	620,990	516,674	104,316	47,072	30,893	16,179	573,918	485,781	88,137
541 分類不能のもの	289,358	53,412	235,946	240,293	52,152	188,141	49,065	1,260	47,805
合計	7,766,538	4,064,962	3,701,576	5,771,262	2,714,162	3,057,100	1,995,276	1,350,800	644,476

# 1-9. アイランドシティ 品種別取扱量

(単位:トン)

品 種	合計	輸移出	輸移入	外貿計	輸出	輸入	内貿計	移出	移入
011 麦	2,664	0	2,664	2,664	0	2,664	0	0	0
021 米	1,198	135	1,063	1,198	135	1,063	0	0	0
022 とうもろこし	1,247	90	1,157	1,247	90	1,157	0	0	0
023 豆類	39,731	99	39,632	39,731	99	39,632	0	0	0
024 その他雑穀	5,115	0	5,115	5,115	0	5,115	0	0	0
031 野菜・果物	179,554	6,054	173,500	179,554	6,054	173,500	0	0	0
041 綿花	2,475	0	2,475	2,475	0	2,475	0	0	0
051 その他農産品	101,552	4,045	97,507	101,552	4,045	97,507	0	0	0
061 羊毛	229	21	208	229	21	208	0	0	0
071 その他畜産品	87,059	9,616	77,443	86,819	9,376	77,443	240	240	0
081 水産品	257,869	46,149	211,720	256,753	46,149	210,604	1,116	0	1,116
091 原木	14,864	185	14,679	14,864	185	14,679	0	0	0
092 製材	166,559	707	165,852	166,559	707	165,852	0	0	0
101 樹脂類	42,131	9,132	32,999	42,131	9,132	32,999	0	0	0
111 木材チップ	706	192	514	706	192	514	0	0	0
112 その他林産品	5,934	48	5,886	5,934	48	5,886	0	0	0
121 薪炭	10,526	0	10,526	10,526	0	10,526	0	0	0
131 石炭	3,441	0	3,441	3,441	0	3,441	0	0	0
141 鉄鉱石	43	43	0	43	43	0	0	0	0
151 金属鉱	1,821	216	1,605	1,821	216	1,605	0	0	0
161 砂利・砂	1,660	0	1,660	1,660	0	1,660	0	0	0
162 石材	27,253	1,189	26,064	27,253	1,189	26,064	0	0	0
171 原油	0	0	0	0	0	0	0	0	0
181 リン鉱石	0	0	0	0	0	0	0	0	0
191 石灰石	140	0	140	140	0	140	0	0	0
201 原塩	351	0	351	351	0	351	0	0	0
211 非金属鉱物	20,556	1,415	19,141	20,556	1,415	19,141	0	0	0
221 鉄鋼	3,674	139	3,535	3,674	139	3,535	0	0	0
222 鋼材	34,407	22,443	11,964	34,407	22,443	11,964	0	0	0
231 非鉄金属	30,719	3,042	27,677	30,719	3,042	27,677	0	0	0
241 金属製品	136,271	16,541	119,730	136,271	16,541	119,730	0	0	0
251 鉄道車輛	116	0	116	116	0	116	0	0	0
252 完成自動車	353,732	352,114	1,618	353,732	352,114	1,618	0	0	0
253 その他輸送用車輛	855	656	199	855	656	199	0	0	0
254 二輪自動車	187,576	175,157	12,419	187,576	175,157	12,419	0	0	0
255 自動車部品	659,548	431,180	228,368	653,980	431,180	222,800	5,568	0	5,568
256 その他輸送機械	103,016	7,521	95,495	103,016	7,521	95,495	0	0	0
261 産業機械	235,428	168,307	67,121	235,189	168,159	67,030	239	148	91
262 電気機械	476,155	130,601	345,554	476,155	130,601	345,554	0	0	0
263 測量・光学・医療用機械	3,788	1,248	2,540	3,788	1,248	2,540	0	0	0
264 事務用機器	43,826	30,707	13,119	43,826	30,707	13,119	0	0	0
265 その他機械	23,648	22,047	1,601	23,248	21,823	1,425	400	224	176
271 陶磁器	8,408	666	7,742	8,408	666	7,742	0	0	0
281 セメント	3,278	2,278	1,000	3,278	2,278	1,000	0	0	0
291 ガラス類	16,907	2,664	14,243	16,907	2,664	14,243	0	0	0
301 窯業品	42,214	12,134	30,080	42,214	12,134	30,080	0	0	0
311 重油	0	0	0	0	0	0	0	0	0
321 石油製品	2,317	47	2,270	2,317	47	2,270	0	0	0
322 LNG(液化天然ガス)	0	0	0	0	0	0	0	0	0
323 LPG(液化石油ガス)	48	0	48	48	0	48	0	0	0
324 その他石油製品	168	168	0	168	168	0	0	0	0
331 コークス	4,781	3,045	1,736	3,045	3,045	0	1,736	0	1,736
341 石炭製品	0	0	0	0	0	0	0	0	0
351 化学薬品	228,755	173,124	55,631	226,843	173,124	53,719	1,912	0	1,912
361 化学肥料	14,356	0	14,356	14,356	0	14,356	0	0	0
371 染料・顔料・合成樹脂・その他化学工業品	186,810	64,522	122,288	186,810	64,522	122,288	0	0	0
381 紙・パルプ	267,323	97,439	169,884	267,323	97,439	169,884	0	0	0
391 糸及び紡績半製品	18,904	2,994	15,910	18,904	2,994	15,910	0	0	0
401 その他繊維工業品	16,133	2,356	13,777	16,133	2,356	13,777	0	0	0
411 砂糖	786	28	758	786	28	758	0	0	0
421 製造食品	281,556	26,257	255,299	281,556	26,257	255,299	0	0	0
422 飲料	57,234	23,673	33,561	57,234	23,673	33,561	0	0	0
423 水	21,742	3,268	18,474	18,494	20	18,474	3,248	3,248	0
424 たばこ	1,670	1,670	0	1,670	1,670	0	0	0	0
425 その他食料工業品	52,116	1,372	50,744	52,116	1,372	50,744	0	0	0
431 がん具	8,444	446	7,998	8,444	446	7,998	0	0	0
441 衣服・身用品・はきもの	512,379	24,282	488,097	512,379	24,282	488,097	0	0	0
442 文房具・運動娯楽用品・楽器	38,014	5,952	32,062	38,014	5,952	32,062	0	0	0
443 家具装備品	645,453	22,172	623,281	645,453	22,172	623,281	0	0	0
444 その他日用品	176,418	7,548	168,870	176,390	7,520	168,870	28	28	0
451 ゴム製品	1,556,445	1,356,817	199,628	1,493,436	1,356,817	136,619	63,009	0	63,009
461 木製品	186,226	656	185,570	186,226	656	185,570	0	0	0
471 その他製造工業品	52,857	19,339	33,518	52,857	19,339	33,518	0	0	0
481 金属くず	63,080	60,018	3,062	63,080	60,018	3,062	0	0	0
491 再利用資材	505,630	504,221	1,409	505,630	504,221	1,409	0	0	0
501 動植物性製造飼肥料	696,743	1,601	695,142	696,743	1,601	695,142	0	0	0
511 廃棄物	129	0	129	129	0	129	0	0	0
512 廃土砂	0	0	0	0	0	0	0	0	0
521 輸送用容器	109,908	35,994	73,914	109,908	35,994	73,914	0	0	0
531 取合せ品	185,897	82,673	103,224	185,523	82,609	102,914	374	64	310
541 分類不能のもの	120,213	33,477	86,736	116,312	32,965	83,347	3,901	512	3,389
合 計	9,350,779	4,013,940	5,336,839	9,269,008	4,009,476	5,259,532	81,771	4,464	77,307

1-10. 西戸崎地区 品種別取扱量

(単位:トン)

品 種	合計	輸移出	輸移入	外買計	輸出	輸入	内買計	移出	移入
011 麦	0	0	0	0	0	0	0	0	0
021 米	0	0	0	0	0	0	0	0	0
022 とうもろこし	0	0	0	0	0	0	0	0	0
023 豆類	0	0	0	0	0	0	0	0	0
024 その他雑穀	0	0	0	0	0	0	0	0	0
031 野菜・果物	0	0	0	0	0	0	0	0	0
041 綿花	0	0	0	0	0	0	0	0	0
051 その他農産品	0	0	0	0	0	0	0	0	0
061 羊毛	0	0	0	0	0	0	0	0	0
071 その他畜産品	0	0	0	0	0	0	0	0	0
081 水産品	0	0	0	0	0	0	0	0	0
091 原木	0	0	0	0	0	0	0	0	0
092 製材	0	0	0	0	0	0	0	0	0
101 樹脂類	0	0	0	0	0	0	0	0	0
111 木材チップ	0	0	0	0	0	0	0	0	0
112 その他林産品	0	0	0	0	0	0	0	0	0
121 薪炭	0	0	0	0	0	0	0	0	0
131 石炭	0	0	0	0	0	0	0	0	0
141 鉄鉱石	0	0	0	0	0	0	0	0	0
151 金属鉱	0	0	0	0	0	0	0	0	0
161 砂利・砂	0	0	0	0	0	0	0	0	0
162 石材	0	0	0	0	0	0	0	0	0
171 原油	0	0	0	0	0	0	0	0	0
181 リン鉱石	0	0	0	0	0	0	0	0	0
191 石灰石	0	0	0	0	0	0	0	0	0
201 原塩	0	0	0	0	0	0	0	0	0
211 非金属鉱物	0	0	0	0	0	0	0	0	0
221 鉄鋼	0	0	0	0	0	0	0	0	0
222 鋼材	0	0	0	0	0	0	0	0	0
231 非鉄金属	0	0	0	0	0	0	0	0	0
241 金属製品	0	0	0	0	0	0	0	0	0
251 鉄道車輛	0	0	0	0	0	0	0	0	0
252 完成自動車	0	0	0	0	0	0	0	0	0
253 その他輸送用車輛	0	0	0	0	0	0	0	0	0
254 二輪自動車	0	0	0	0	0	0	0	0	0
255 自動車部品	0	0	0	0	0	0	0	0	0
256 その他輸送機械	0	0	0	0	0	0	0	0	0
261 産業機械	0	0	0	0	0	0	0	0	0
262 電気機械	0	0	0	0	0	0	0	0	0
263 測量・光学・医療用機械	0	0	0	0	0	0	0	0	0
264 事務用機器	0	0	0	0	0	0	0	0	0
265 その他機械	0	0	0	0	0	0	0	0	0
271 陶磁器	0	0	0	0	0	0	0	0	0
281 セメント	0	0	0	0	0	0	0	0	0
291 ガラス類	0	0	0	0	0	0	0	0	0
301 窯業品	0	0	0	0	0	0	0	0	0
311 重油	0	0	0	0	0	0	0	0	0
321 石油製品	675,223	3,000	672,223	0	0	0	675,223	3,000	672,223
322 LNG(液化天然ガス)	0	0	0	0	0	0	0	0	0
323 LPG(液化石油ガス)	0	0	0	0	0	0	0	0	0
324 その他石油製品	0	0	0	0	0	0	0	0	0
331 コークス	0	0	0	0	0	0	0	0	0
341 石炭製品	0	0	0	0	0	0	0	0	0
351 化学薬品	0	0	0	0	0	0	0	0	0
361 化学肥料	0	0	0	0	0	0	0	0	0
371 染料・顔料・合成樹脂・その他化学工業品	0	0	0	0	0	0	0	0	0
381 紙・パルプ	0	0	0	0	0	0	0	0	0
391 糸及び紡績半製品	0	0	0	0	0	0	0	0	0
401 その他繊維工業品	0	0	0	0	0	0	0	0	0
411 砂糖	0	0	0	0	0	0	0	0	0
421 製造食品	0	0	0	0	0	0	0	0	0
422 飲料	0	0	0	0	0	0	0	0	0
423 水	0	0	0	0	0	0	0	0	0
424 たばこ	0	0	0	0	0	0	0	0	0
425 その他食料工業品	0	0	0	0	0	0	0	0	0
431 かん具	0	0	0	0	0	0	0	0	0
441 衣服・身廻品・はきもの	0	0	0	0	0	0	0	0	0
442 文房具・運動娯楽用品・楽器	0	0	0	0	0	0	0	0	0
443 家具・装飾品	0	0	0	0	0	0	0	0	0
444 その他日用品	0	0	0	0	0	0	0	0	0
451 ゴム製品	0	0	0	0	0	0	0	0	0
461 木製品	0	0	0	0	0	0	0	0	0
471 その他製造工業品	0	0	0	0	0	0	0	0	0
481 金属くず	0	0	0	0	0	0	0	0	0
491 再利用資材	0	0	0	0	0	0	0	0	0
501 動植物性製造飼肥料	0	0	0	0	0	0	0	0	0
511 廃棄物	0	0	0	0	0	0	0	0	0
512 廃土砂	0	0	0	0	0	0	0	0	0
521 輸送用容器	0	0	0	0	0	0	0	0	0
531 取合せ品	0	0	0	0	0	0	0	0	0
541 分類不能のもの	0	0	0	0	0	0	0	0	0
合計	675,223	3,000	672,223	0	0	0	675,223	3,000	672,223

## 2. 本船荷役及びけい留状況

けい留施設名	けい留状況			荷役船		経岸貨物トン数		主な取扱品種	
	隻数	総トン数	けい留時間	隻数	総トン数	積	揚	積	揚
<b>総計</b>	<b>8,372</b>	<b>57,787,279</b>	<b>111,815:04</b>	<b>7,010</b>	<b>48,546,192</b>	<b>10,039,533</b>	<b>19,507,337</b>		
<b>荒津地区</b>	<b>1,643</b>	<b>2,078,290</b>	<b>6,780:55</b>	<b>1,298</b>	<b>1,885,110</b>	<b>0</b>	<b>3,058,428</b>		
荒津専用ドルフィン・桟橋	1,615	2,057,634	6691:50	1,270	1,664,454	0	3,045,222	石油製品	
荒津北物揚場	28	20,656	89:05	28	20,656	0	13,206	その他石油製品	
<b>博多漁港区域</b>	<b>0</b>	<b>0</b>	<b>0:00</b>	<b>0</b>	<b>0</b>	<b>0</b>	<b>0</b>		
福岡船溜	0	0	0:00	0	0	0	0		
鮮魚市場	0	0	0:00	0	0	0	0		
長浜東物揚場	0	0	0:00	0	0	0	0		
<b>須崎ふ頭</b>	<b>792</b>	<b>3,417,712</b>	<b>18,098:50</b>	<b>490</b>	<b>2,133,770</b>	<b>18,522</b>	<b>893,522</b>		
那の津西-5.5m岸壁	0	0	0:00	0	0	0	0		
那の津南-5.5m岸壁	28	18,004	466:25	0	0	0	0		
須崎ふ頭西物揚場	40	44,221	1878:00	0	0	0	0		
須崎ふ頭北1号物揚場	6	3,436	517:40	0	0	0	0		
須崎ふ頭西-5.5m岸壁	45	48,424	294:55	2	1,498	0	1,608	鋼材	
須崎ふ頭西-7.5m岸壁	399	426,201	3879:10	361	390,963	11,998	7,935	取合せ品	
須崎ふ頭北護岸	44	77,667	3212:41	22	30,047	5,894	19,048	どうもろこし	
須崎ふ頭東-11.0m岸壁	115	2,505,520	4287:49	79	1,679,980	630	828,597	木製品	
須崎ふ頭-7.5m岸壁	30	131,175	1099:20	26	31,282	0	36,334	麦	
須崎ふ頭東物揚場	85	163,064	2460:50	0	0	0	0	木製品	
那の津北2号物揚場	0	0	0:00	0	0	0	0		
<b>博多ふ頭</b>	<b>0</b>	<b>0</b>	<b>0:00</b>	<b>0</b>	<b>0</b>	<b>0</b>	<b>0</b>		
博多ふ頭-5.5m岸壁	0	0	0:00	0	0	0	0		
博多ふ頭東岸壁	0	0	0:00	0	0	0	0		
博多ふ頭東物揚場	0	0	0:00	0	0	0	0		
博多ふ頭浮さん橋(バックパス)	0	0	0:00	0	0	0	0		
博多ふ頭浮さん橋	0	0	0:00	0	0	0	0		
<b>中央ふ頭</b>	<b>537</b>	<b>9,302,613</b>	<b>8,188:25</b>	<b>339</b>	<b>3,651,704</b>	<b>169,978</b>	<b>524,328</b>		
中央ふ頭西物揚場	0	0	0:00	0	0	0	0		
中央ふ頭西-7.5m岸壁	22	57,562	1877:15	0	0	0	0		
中央ふ頭西-10.0m3号岸壁	352	3,802,264	2343:25	337	3,639,334	169,978	520,890	完成自動車	完成自動車
中央ふ頭西-10.0m岸壁	101	5,153,696	1281:05	1	8,746	0	1,320	完成自動車	完成自動車
中央ふ頭北-5.5m岸壁先端部	2	1,453	56:05	0	0	0	0		
中央ふ頭東-7.5m岸壁	58	284,924	2539:55	1	3,624	0	2,118	木製品	
中央ふ頭東-6.5m岸壁	2	2,714	88:40	0	0	0	0		
中央ふ頭東物揚場	0	0	0:00	0	0	0	0		
中央ふ頭浮桟橋	0	0	0:00	0	0	0	0		
<b>東浜ふ頭</b>	<b>1,065</b>	<b>2,281,904</b>	<b>2,765:16</b>	<b>954</b>	<b>2,107,554</b>	<b>0</b>	<b>2,049,552</b>		
東浜ふ頭西-4.5m岸壁	0	0	0:00	0	0	0	0		
東浜ふ頭西-5.5m岸壁	0	0	0:00	0	0	0	0		
東浜ふ頭東-4.5m岸壁	0	0	0:00	0	0	0	0		
東浜専用ドルフィン・桟橋	0	0	0:00	0	0	0	0		
東浜新ふ頭西-5.5m岸壁	0	0	0:00	0	0	0	0		
東浜ふ頭西-5.5mC・D岸壁	109	176,129	5623:06	54	79,890	0	83,910	砂利・砂	
東浜ふ頭北-7.5m岸壁	362	873,537	10995:34	332	821,535	0	787,539	セメント	
東浜ふ頭東-7.5m岸壁	247	397,152	9613:16	231	371,043	0	585,564	砂利・砂	
東浜新ふ頭東護岸	0	0	0:00	0	0	0	0		
東浜専用ドルフィン・桟橋2	301	245,856	916:50	301	245,856	0	303,237	石油製品	
東浜専用ドルフィン・桟橋3	36	589,230	503:30	36	589,230	0	289,302	LNG(液化天然ガス)	
<b>箱崎ふ頭</b>	<b>1,063</b>	<b>8,190,300</b>	<b>27,455:37</b>	<b>749</b>	<b>6,268,198</b>	<b>1,994,118</b>	<b>3,436,748</b>		
箱崎ふ頭1号物揚場	0	0	0:00	0	0	0	0		
箱崎ふ頭西-7.5m岸壁	8	16,872	273:50	1	1,483	0	416	鋼材	
箱崎ふ頭-10.0m岸壁	101	638,650	1514:32	99	631,915	273	287,973	産業機械	野菜・果物
箱崎ふ頭-12.0m岸壁	129	1,294,741	2521:49	99	768,321	35,258	54,108	産業機械	木製品
箱崎ふ頭北-7.5m1号岸壁	299	3,135,789	6121:25	226	2,369,290	1,841,891	1,928,028	その他輸送機械	完成自動車
箱崎ふ頭北-7.5m2号岸壁	153	447,627	982:30	147	439,186	0	281,010		完成自動車
箱崎ふ頭北1号護岸	0	0	0:00	0	0	0	0		
箱崎ふ頭-12.0m3号岸壁	76	1,548,599	4018:20	62	1,255,310	16,663	522,449	米	麦
箱崎ふ頭-12.0m2号岸壁	44	732,164	2654:25	39	706,239	606	362,350	産業機械	麦
箱崎ふ頭北2号護岸	0	0	0:00	0	0	0	0		
箱崎ふ頭-10.0m木材岸壁	117	174,370	4447:30	47	64,904	71,412	412	金属くず	製材
箱崎ふ頭(木材港)北-10.0m岸壁	112	186,888	4345:40	29	32,550	28,015	0	金属くず	
木材港-10.0m係船杭	24	14,600	575:36	0	0	0	0		
<b>香椎PP</b>	<b>1,708</b>	<b>12,353,182</b>	<b>12,773:05</b>	<b>1,641</b>	<b>12,775,274</b>	<b>3,843,467</b>	<b>3,827,275</b>		
香椎PP-7.5m岸壁	161	1,941,548	3043:05	118	1,437,385	958,096	1,335	完成自動車	野菜・果物
香椎PP-13.0m岸壁	955	7,419,295	4840:09	940	8,351,193	1,816,507	3,048,063	ゴム製品	家具・家具用品
香椎PP-11.0m岸壁	105	841,992	902:05	104	841,243	0	162,842		野菜・果物
香椎PP北-7.5m岸壁	485	2,150,327	3987:46	479	2,145,453	1,068,864	415,035	取合せ品	その他輸送機械
香椎PP取付先端護岸	0	0	0:00	0	0	0	0		
<b>アイランドシティ</b>	<b>1,268</b>	<b>19,835,040</b>	<b>7,833:38</b>	<b>1,263</b>	<b>19,584,417</b>	<b>4,010,448</b>	<b>5,307,431</b>		
アイランドシティ-7.5m1号岸壁	0	0	0:00	0	0	0	0		
アイランドシティ-7.5m2号岸壁	1	3,334	7:30	1	3,334	1,670	0	完成自動車	
アイランドシティ-11.0m岸壁	124	1,269,759	680:00	120	1,223,255	183,915	295,512	取合せ品	電気機械
アイランドシティ-14.0m岸壁	633	5,780,097	4078:51	633	5,780,097	1,428,372	2,618,880	再利用資材	家具・家具用品
アイランドシティ-15.0m岸壁	511	12,585,184	3167:15	509	12,577,731	2,396,491	2,393,039	ゴム製品	動植物性製造飼料
<b>西戸崎地区</b>	<b>279</b>	<b>341,410</b>	<b>868:20</b>	<b>276</b>	<b>339,165</b>	<b>3,000</b>	<b>610,055</b>		
西戸崎専用ドルフィン・桟橋	279	341,410	868:20	276	339,165	3,000	610,055	石油製品	石油製品
西戸崎浮さん橋	0	0	0:00	0	0	0	0		
<b>姫浜地区</b>	<b>0</b>	<b>0</b>	<b>0:00</b>	<b>0</b>	<b>0</b>	<b>0</b>	<b>0</b>		
姫浜地区西1号護岸	0	0	0:00	0	0	0	0		
<b>シーサイドもち地区</b>	<b>0</b>	<b>0</b>	<b>0:00</b>	<b>0</b>	<b>0</b>	<b>0</b>	<b>0</b>		
シーサイドもち桟橋	0	0	0:00	0	0	0	0		
<b>鑑泊地</b>	<b>28</b>	<b>183,514</b>	<b>1568:00</b>	<b>0</b>	<b>0</b>	<b>0</b>	<b>0</b>		
鑑泊地	28	183,514	1568:00	0	0	0	0		
鑑泊地(西福岡マリーナ)	0	0	0:00	0	0	0	0		
鑑泊地(造船所)	0	0	0:00	0	0	0	0		
<b>入港通知バース</b>	<b>0</b>	<b>0</b>	<b>0:00</b>	<b>0</b>	<b>0</b>	<b>0</b>	<b>0</b>		
入港通知バース	0	0	0:00	0	0	0	0		





## 第 6 章 船舶乗降人員



# 1. 年次推移表

(単位:人、%)

年次	総計			外国航路			内国航路		
	計	乗込人員	上陸人員	計	乗込人員	上陸人員	計	乗込人員	上陸人員
昭和 27年 (1952年)	765,293	382,632	382,661	0	0	0	765,293	382,632	382,661
37年 (1962年)	1,559,866	773,004	786,862	0	0	0	1,559,866	773,004	786,862
38年 (1963年)	1,569,836	786,631	783,205	0	0	0	1,569,836	786,631	783,205
39年 (1964年)	1,170,227	587,131	583,096	0	0	0	1,170,227	587,131	583,096
40年 (1965年)	1,116,051	563,211	552,840	0	0	0	1,116,051	563,211	552,840
41年 (1966年)	1,184,115	599,575	584,540	0	0	0	1,184,115	599,575	584,540
42年 (1967年)	1,240,798	632,493	608,305	0	0	0	1,240,798	632,493	608,305
43年 (1968年)	1,255,849	625,006	630,843	0	0	0	1,255,849	625,006	630,843
44年 (1969年)	1,270,324	636,549	633,775	0	0	0	1,270,324	636,549	633,775
45年 (1970年)	1,499,103	765,754	733,349	0	0	0	1,499,103	765,754	733,349
46年 (1971年)	1,238,844	618,648	620,196	0	0	0	1,238,844	618,648	620,196
47年 (1972年)	1,231,779	627,148	604,631	0	0	0	1,231,779	627,148	604,631
48年 (1973年)	1,441,584	737,852	703,732	0	0	0	1,441,584	737,852	703,732
49年 (1974年)	1,513,126	762,340	750,786	0	0	0	1,513,126	762,340	750,786
50年 (1975年)	1,557,671	785,342	772,329	0	0	0	1,557,671	785,342	772,329
51年 (1976年)	1,419,360	706,153	713,207	0	0	0	1,419,360	706,153	713,207
52年 (1977年)	1,430,076	716,407	713,669	0	0	0	1,430,076	716,407	713,669
53年 (1978年)	1,371,357	694,382	676,975	0	0	0	1,371,357	694,382	676,975
54年 (1979年)	1,416,375	715,481	700,894	0	0	0	1,416,375	715,481	700,894
55年 (1980年)	1,421,099	712,937	708,162	0	0	0	1,421,099	712,937	708,162
56年 (1981年)	1,339,103	675,093	664,010	0	0	0	1,339,103	675,093	664,010
57年 (1982年)	1,407,863	706,492	701,371	0	0	0	1,407,863	706,492	701,371
58年 (1983年)	1,438,956	726,102	712,854	0	0	0	1,438,956	726,102	712,854
59年 (1984年)	1,423,529	721,994	701,535	0	0	0	1,423,529	721,994	701,535
60年 (1985年)	1,343,027	683,223	659,804	0	0	0	1,343,027	683,223	659,804
61年 (1986年)	1,336,889	681,418	655,471	0	0	0	1,336,889	681,418	655,471
62年 (1987年)	1,277,692	653,874	623,818	0	0	0	1,277,692	653,874	623,818
63年 (1988年)	1,269,753	645,474	624,279	0	0	0	1,269,753	645,474	624,279
平成 元年 (1989年)	1,278,503	658,173	620,330	0	0	0	1,278,503	658,173	620,330
2年 (1990年)	1,383,950	705,727	678,223	11,249	5,436	5,813	1,372,701	700,291	672,410
3年 (1991年)	1,543,658	802,758	740,900	75,752	37,532	38,220	1,467,906	765,226	702,680
4年 (1992年)	1,579,538	807,777	771,761	79,975	40,043	39,932	1,499,563	767,734	731,829
5年 (1993年)	1,678,802	862,188	816,614	100,372	51,608	48,764	1,578,430	810,580	767,850
6年 (1994年)	1,638,214	844,328	793,886	134,090	69,815	64,275	1,504,124	774,513	729,611
7年 (1995年)	1,647,865	848,623	799,242	159,239	83,034	76,205	1,488,626	765,589	723,037
8年 (1996年)	1,734,938	892,093	842,845	174,821	89,459	85,362	1,560,117	802,634	757,483
9年 (1997年)	1,768,094	909,059	859,035	201,808	102,056	99,752	1,566,286	807,003	759,283
10年 (1998年)	1,731,832	892,708	839,124	202,017	102,923	99,094	1,529,815	789,785	740,030
11年 (1999年)	1,815,514	929,639	885,875	272,259	138,620	133,639	1,543,255	791,019	752,236
12年 (2000年)	1,976,487	1,012,952	963,535	401,118	202,930	198,188	1,575,369	810,022	765,347
13年 (2001年)	2,026,047	1,033,005	993,042	462,982	231,989	230,993	1,563,065	801,016	762,049
14年 (2002年)	1,973,794	1,006,414	967,380	489,683	246,684	242,999	1,484,111	759,730	724,381
15年 (2003年)	1,794,193	916,870	877,323	506,739	255,561	251,178	1,287,454	661,309	626,145
16年 (2004年)	2,023,120	1,031,367	991,753	660,041	331,465	328,576	1,363,079	699,902	663,177
17年 (2005年)	1,957,829	996,631	961,198	677,385	338,122	339,263	1,280,444	658,509	621,935
18年 (2006年)	2,008,265	1,020,014	988,251	751,688	376,251	375,437	1,256,577	643,763	612,814
19年 (2007年)	2,121,093	1,077,136	1,043,957	843,654	420,840	422,814	1,277,439	656,296	621,143
20年 (2008年)	2,087,131	1,064,780	1,022,351	845,231	423,957	421,274	1,241,900	640,823	601,077
21年 (2009年)	1,748,045	890,102	857,943	636,269	317,794	318,475	1,111,776	572,308	539,468
22年 (2010年)	1,994,140	1,014,290	979,850	872,892	437,139	435,753	1,121,248	577,151	544,097
23年 (2011年)	1,753,606	894,873	858,733	664,428	334,846	329,582	1,089,178	560,027	529,151
<b>24年 (2012年)</b>	<b>1,961,717</b>	<b>995,667</b>	<b>966,050</b>	<b>845,580</b>	<b>421,370</b>	<b>424,210</b>	<b>1,116,137</b>	<b>574,297</b>	<b>541,840</b>
<b>(前年比)</b>	<b>(111.9)</b>	<b>(111.3)</b>	<b>(112.5)</b>	<b>(127.3)</b>	<b>(125.8)</b>	<b>(128.7)</b>	<b>(102.5)</b>	<b>(102.5)</b>	<b>(102.4)</b>

## 2. 航路別表

航路乗降別		計	1月	2月	3月	4月	
合計	乗込人員	995,667	59,446	59,323	76,772	74,845	
	上陸人員	966,050	66,142	57,101	74,289	69,829	
	計	1,961,717	125,588	116,424	151,061	144,674	
外国航路計	乗込人員	421,370	25,435	28,484	34,630	30,107	
	上陸人員	424,210	28,392	27,488	33,557	30,059	
	計	845,580	53,827	55,972	68,187	60,166	
	韓国	乗込人員	316,604	25,435	26,385	32,294	25,530
		上陸人員	318,686	27,899	25,392	31,217	25,084
		計	635,290	53,334	51,777	63,511	50,614
	不定期	乗込人員	104,766	0	2,099	2,336	4,577
		上陸人員	105,524	493	2,096	2,340	4,975
		計	210,290	493	4,195	4,676	9,552
	内国航路計	乗込人員	574,297	34,011	30,839	42,142	44,738
		上陸人員	541,840	37,750	29,613	40,732	39,770
		計	1,116,137	71,761	60,452	82,874	84,508
沓岐・対馬		乗込人員	346,025	21,523	18,261	24,745	26,446
		上陸人員	340,270	25,746	17,927	25,252	24,800
		計	686,295	47,269	36,188	49,997	51,246
五島		乗込人員	33,063	1,399	2,009	2,703	2,379
		上陸人員	11,758	752	613	813	633
		計	44,821	2,151	2,622	3,516	3,012
玄界島 (市営渡船)		乗込人員	41,660	3,109	2,647	3,570	3,293
		上陸人員	40,861	3,139	2,631	3,472	3,295
		計	82,521	6,248	5,278	7,042	6,588
志賀島 (市営渡船)		乗込人員	100,339	6,528	6,319	7,484	9,426
		上陸人員	96,052	6,644	6,842	7,594	7,851
		計	196,391	13,172	13,161	15,078	17,277
小呂島 (市営渡船)		乗込人員	5,086	281	267	295	422
		上陸人員	5,035	298	264	290	413
		計	10,121	579	531	585	835
能古一周		乗込人員	42,434	1,171	1,336	2,577	2,512
		上陸人員	42,434	1,171	1,336	2,577	2,512
		計	84,868	2,342	2,672	5,154	5,024
不定期	乗込人員	5,690	0	0	768	260	
	上陸人員	5,430	0	0	734	266	
	計	11,120	0	0	1,502	526	

(単位:人)

5 月	6 月	7 月	8 月	9 月	10 月	11 月	12 月
89,028	93,475	111,130	134,852	77,587	81,907	68,239	69,063
85,276	92,381	110,212	128,427	77,515	77,608	66,534	60,736
174,304	185,856	221,342	263,279	155,102	159,515	134,773	129,799
32,893	49,548	51,346	54,664	31,658	30,619	24,364	27,622
33,732	49,506	54,246	51,121	34,500	29,479	24,812	27,318
66,625	99,054	105,592	105,785	66,158	60,098	49,176	54,940
26,150	23,072	30,288	39,196	17,080	23,222	23,142	24,810
26,922	23,211	33,321	35,537	19,577	21,948	23,588	24,990
53,072	46,283	63,609	74,733	36,657	45,170	46,730	49,800
6,743	26,476	21,058	15,468	14,578	7,397	1,222	2,812
6,810	26,295	20,925	15,584	14,923	7,531	1,224	2,328
13,553	52,771	41,983	31,052	29,501	14,928	2,446	5,140
56,135	43,927	59,784	80,188	45,929	51,288	43,875	41,441
51,544	42,875	55,966	77,306	43,015	48,129	41,722	33,418
107,679	86,802	115,750	157,494	88,944	99,417	85,597	74,859
33,264	25,849	34,684	53,109	25,847	29,270	26,998	26,029
32,799	26,268	33,744	53,120	24,956	28,660	26,637	20,361
66,063	52,117	68,428	106,229	50,803	57,930	53,635	46,390
2,978	2,039	3,409	5,382	2,396	2,825	2,628	2,916
1,142	604	1,040	2,757	922	985	913	584
4,120	2,643	4,449	8,139	3,318	3,810	3,541	3,500
3,804	3,436	3,780	4,302	3,369	3,757	3,420	3,173
3,791	3,356	3,644	4,243	3,287	3,552	3,407	3,044
7,595	6,792	7,424	8,545	6,656	7,309	6,827	6,217
11,260	7,261	11,085	10,587	7,772	9,845	6,978	5,794
8,994	7,320	10,922	10,521	7,364	9,128	6,957	5,915
20,254	14,581	22,007	21,108	15,136	18,973	13,935	11,709
572	509	519	515	512	519	362	313
561	494	527	514	532	525	319	298
1,133	1,003	1,046	1,029	1,044	1,044	681	611
4,257	4,833	5,119	5,872	4,354	3,698	3,489	3,216
4,257	4,833	5,119	5,872	4,354	3,698	3,489	3,216
8,514	9,666	10,238	11,744	8,708	7,396	6,978	6,432
0	0	1,188	421	1,679	1,374	0	0
0	0	970	279	1,600	1,581	0	0
0	0	2,158	700	3,279	2,955	0	0



## 第7章 フェリー航送車両





1-1. 移出（港別／車種別）表

仕向港		車種	台数	換算 トン数
都道府県	港			
総計		<b>バス</b>	<b>29,011</b>	<b>867,675</b>
		(特大)	117	6,550
		(大型)	60	4,500
		(普通)	17	850
		(小型)	40	1,200
			0	0
		<b>トラック</b>	<b>14,868</b>	<b>713,520</b>
		(特大)	5,693	398,510
		(大型)	4,729	236,450
		(普通)	1,705	51,150
		(小型)	2,741	27,410
		<b>乗用車</b>	<b>13,562</b>	<b>110,110</b>
		(普通・小型)	8,460	84,600
		(軽四輪)	5,102	25,510
<b>その他</b>	<b>464</b>	<b>37,495</b>		
(軽トラック)	129	645		
(トラック・トレーラー)	335	36,850		
長崎県	厳原	<b>バス</b>	<b>10,190</b>	<b>324,055</b>
		(特大)	18	890
		(大型)	6	450
		(普通)	4	200
		(小型)	8	240
			0	0
		<b>トラック</b>	<b>5,822</b>	<b>271,500</b>
		(特大)	2,175	152,250
		(大型)	1,869	93,450
		(普通)	401	12,030
		(小型)	1,377	13,770
		<b>乗用車</b>	<b>4,172</b>	<b>35,130</b>
		(普通・小型)	2,854	28,540
		(軽四輪)	1,318	6,590
<b>その他</b>	<b>178</b>	<b>16,535</b>		
(軽トラック)	29	145		
(トラック・トレーラー)	149	16,390		
長崎県	郷ノ浦	<b>バス</b>	<b>7,109</b>	<b>187,075</b>
		(特大)	64	3,835
		(大型)	39	2,925
		(普通)	8	400
		(小型)	17	510
			0	0
		<b>トラック</b>	<b>2,517</b>	<b>139,890</b>
		(特大)	1,449	101,430
		(大型)	462	23,100
		(普通)	465	13,950
		(小型)	141	1,410
		<b>乗用車</b>	<b>4,379</b>	<b>34,730</b>
		(普通・小型)	2,567	25,670
		(軽四輪)	1,812	9,060
<b>その他</b>	<b>149</b>	<b>8,620</b>		
(軽トラック)	74	370		
(トラック・トレーラー)	75	8,250		
長崎県	福江	<b>バス</b>	<b>1,867</b>	<b>41,075</b>
		(特大)	0	0
		(大型)	0	0
		(普通)	0	0
		(小型)	0	0
			0	0
		<b>トラック</b>	<b>704</b>	<b>32,800</b>
		(特大)	175	12,250
		(大型)	292	14,600
		(普通)	179	5,370
		(小型)	58	580
		<b>乗用車</b>	<b>1,163</b>	<b>8,275</b>

仕向港		車種	台数	換算 トン数
都道府県	港			
		(普通・小型) (軽四輪) <b>その他</b> (軽トラック) (トラック・トレーラー)	492 671 <b>0</b> 0 0	4,920 3,355 <b>0</b> 0 0
<b>長崎県</b>	<b>比田勝</b>	<b>バス</b> (特大) (大型) (普通) (小型) <b>トラック</b> (特大) (大型) (普通) (小型) <b>乗用車</b> (普通・小型) (軽四輪) <b>その他</b> (軽トラック) (トラック・トレーラー)	<b>1,095</b> <b>5</b> 2 0 3 0 <b>577</b> 102 352 99 24 <b>506</b> 223 283 <b>7</b> 7 0	<b>31,870</b> <b>240</b> 150 0 90 0 <b>27,950</b> 7,140 17,600 2,970 240 <b>3,645</b> 2,230 1,415 <b>35</b> 35 0
<b>長崎県</b>	<b>芦辺</b>	<b>バス</b> (特大) (大型) (普通) (小型) <b>トラック</b> (特大) (大型) (普通) (小型) <b>乗用車</b> (普通・小型) (軽四輪) <b>その他</b> (軽トラック) (トラック・トレーラー)	<b>8,750</b> <b>30</b> 13 5 12 0 <b>5,248</b> 1,792 1,754 561 1,141 <b>3,342</b> 2,324 1,018 <b>130</b> 19 111	<b>283,600</b> <b>1,585</b> 975 250 360 0 <b>241,380</b> 125,440 87,700 16,830 11,410 <b>28,330</b> 23,240 5,090 <b>12,305</b> 95 12,210

## 1-2. 移入（港別／車種別）表

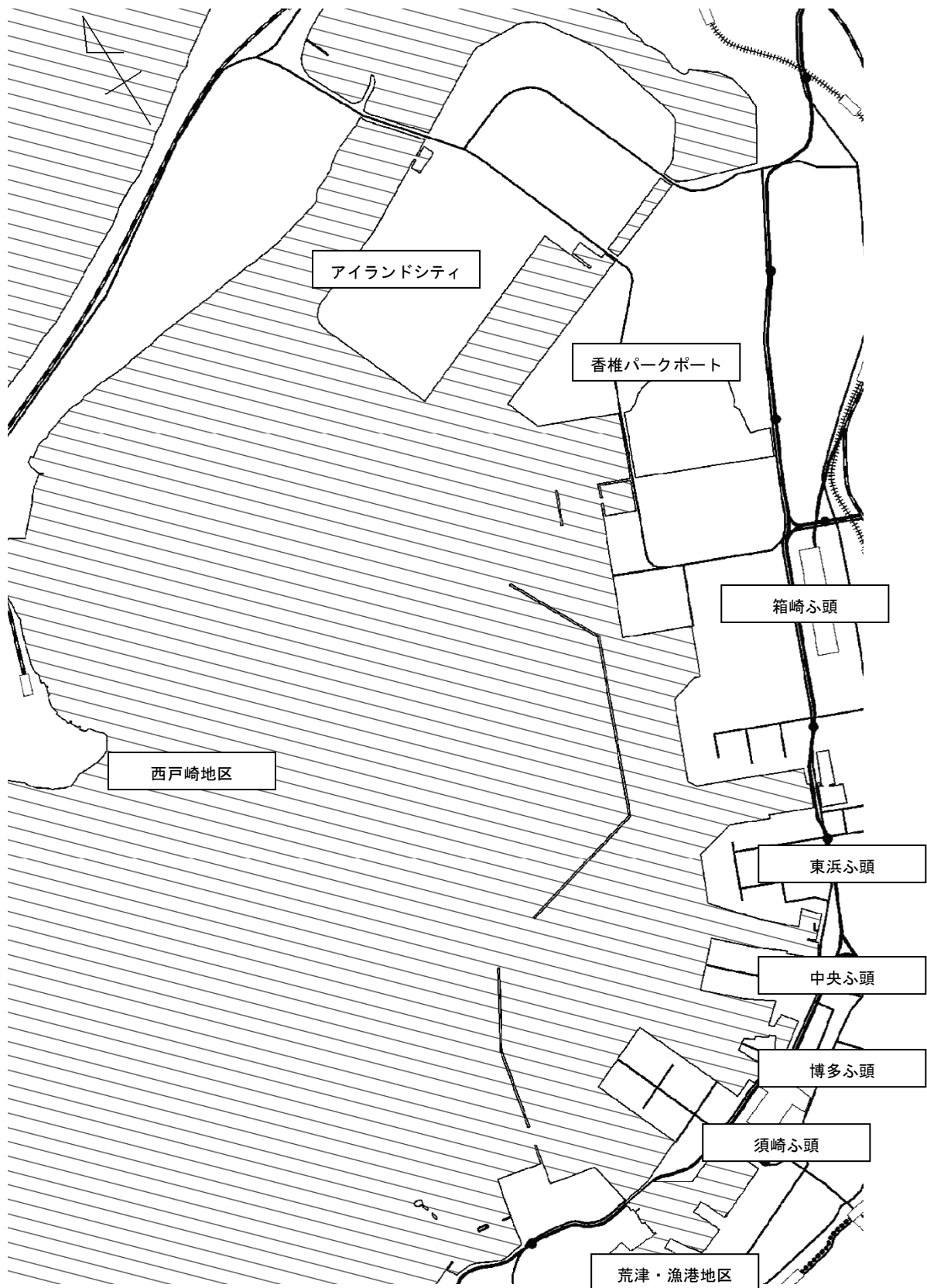
仕出港		車種	台数	換算 トン数
都道府県	港			
総計		<b>バス</b>	<b>26,836</b>	<b>882,285</b>
		(特大)	62	3,330
		(大型)	30	2,250
		(普通)	6	300
		(小型)	26	780
			0	0
		<b>トラック</b>	<b>15,142</b>	<b>755,620</b>
		(特大)	6,297	440,790
		(大型)	5,080	254,000
		(普通)	1,159	34,770
		(小型)	2,606	26,060
		<b>乗用車</b>	<b>11,184</b>	<b>92,115</b>
(普通・小型)	7,239	72,390		
(軽四輪)	3,945	19,725		
<b>その他</b>	<b>448</b>	<b>31,220</b>		
(軽トラック)	172	860		
(トラック・トレーラー)	276	30,360		
長崎県	厳原	<b>バス</b>	<b>9,769</b>	<b>321,455</b>
		(特大)	18	940
		(大型)	8	600
		(普通)	2	100
		(小型)	8	240
			0	0
		<b>トラック</b>	<b>5,909</b>	<b>273,730</b>
		(特大)	2,123	148,610
		(大型)	1,979	98,950
		(普通)	405	12,150
		(小型)	1,402	14,020
		<b>乗用車</b>	<b>3,673</b>	<b>31,870</b>
(普通・小型)	2,701	27,010		
(軽四輪)	972	4,860		
<b>その他</b>	<b>169</b>	<b>14,915</b>		
(軽トラック)	35	175		
(トラック・トレーラー)	134	14,740		
長崎県	郷ノ浦	<b>バス</b>	<b>6,116</b>	<b>232,800</b>
		(特大)	18	915
		(大型)	7	525
		(普通)	3	150
		(小型)	8	240
			0	0
		<b>トラック</b>	<b>3,308</b>	<b>201,020</b>
		(特大)	2,401	168,070
		(大型)	456	22,800
		(普通)	282	8,460
		(小型)	169	1,690
		<b>乗用車</b>	<b>2,614</b>	<b>20,745</b>
(普通・小型)	1,535	15,350		
(軽四輪)	1,079	5,395		
<b>その他</b>	<b>176</b>	<b>10,120</b>		
(軽トラック)	88	440		
(トラック・トレーラー)	88	9,680		
長崎県	福江	<b>バス</b>	<b>1,006</b>	<b>25,860</b>
		(特大)	0	0
		(大型)	0	0
		(普通)	0	0
		(小型)	0	0
			0	0
		<b>トラック</b>	<b>518</b>	<b>22,320</b>
		(特大)	116	8,120
		(大型)	190	9,500
		(普通)	129	3,870
		(小型)	83	830
		<b>乗用車</b>	<b>488</b>	<b>3,540</b>

仕出港		車種	台数	換算 トン数
都道府県	港			
		(普通・小型) (軽四輪) <b>その他</b> (軽トラック) (トラック・トレーラー)	220 268 <b>0</b> 0 0	2,200 1,340 <b>0</b> 0 0
<b>長崎県</b>	<b>比田勝</b>	<b>バス</b> (特大) (大型) (普通) (小型) <b>トラック</b> (特大) (大型) (普通) (小型) <b>乗用車</b> (普通・小型) (軽四輪) <b>その他</b> (軽トラック) (トラック・トレーラー)	<b>1,314</b> <b>2</b> 1 0 1 0 <b>1,028</b> 564 347 97 20 <b>279</b> 165 114 <b>5</b> 4 1	<b>62,395</b> <b>105</b> 75 0 30 0 <b>59,940</b> 39,480 17,350 2,910 200 <b>2,220</b> 1,650 570 <b>130</b> 20 110
<b>長崎県</b>	<b>芦辺</b>	<b>バス</b> (特大) (大型) (普通) (小型) <b>トラック</b> (特大) (大型) (普通) (小型) <b>乗用車</b> (普通・小型) (軽四輪) <b>その他</b> (軽トラック) (トラック・トレーラー)	<b>8,631</b> <b>24</b> 14 1 9 0 <b>4,379</b> 1,093 2,108 246 932 <b>4,130</b> 2,618 1,512 <b>98</b> 45 53	<b>239,775</b> <b>1,370</b> 1,050 50 270 0 <b>198,610</b> 76,510 105,400 7,380 9,320 <b>33,740</b> 26,180 7,560 <b>6,055</b> 225 5,830

## 参 考 资 料

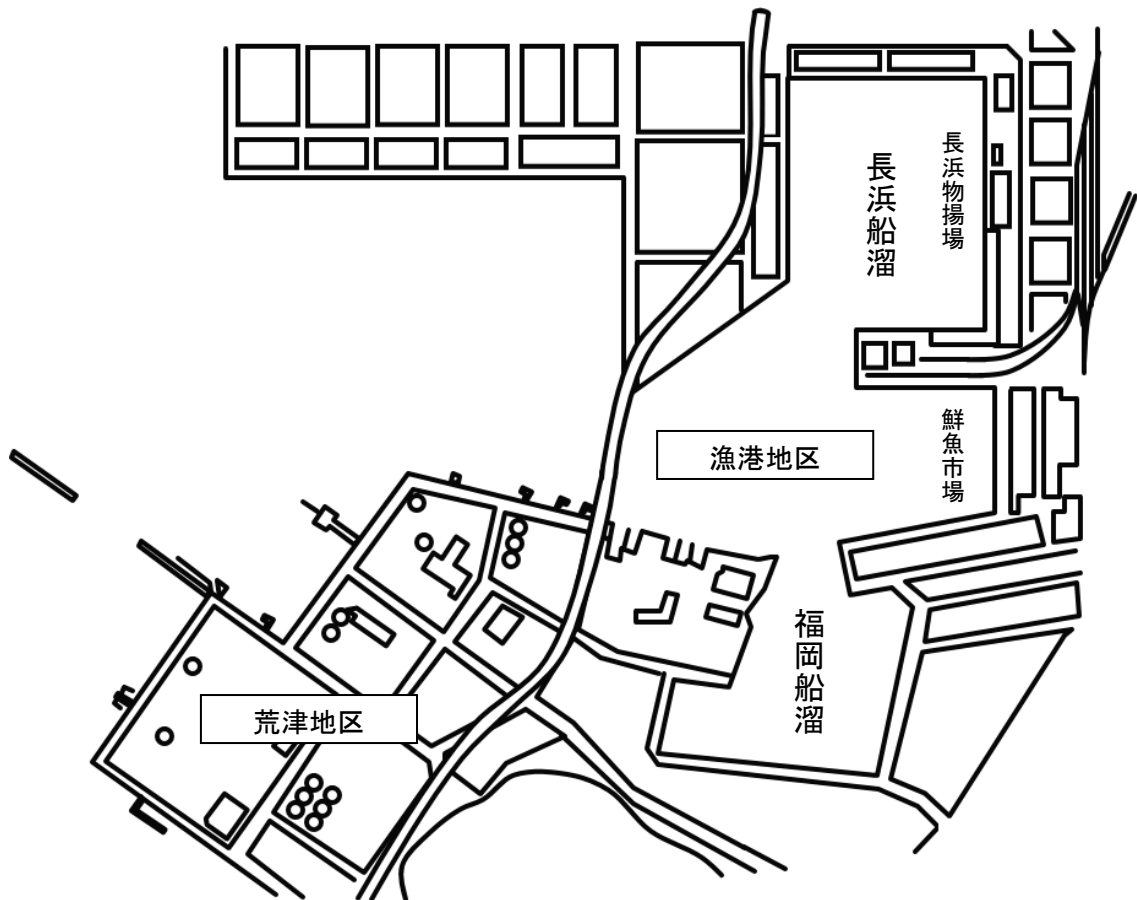


# 博多港全体図

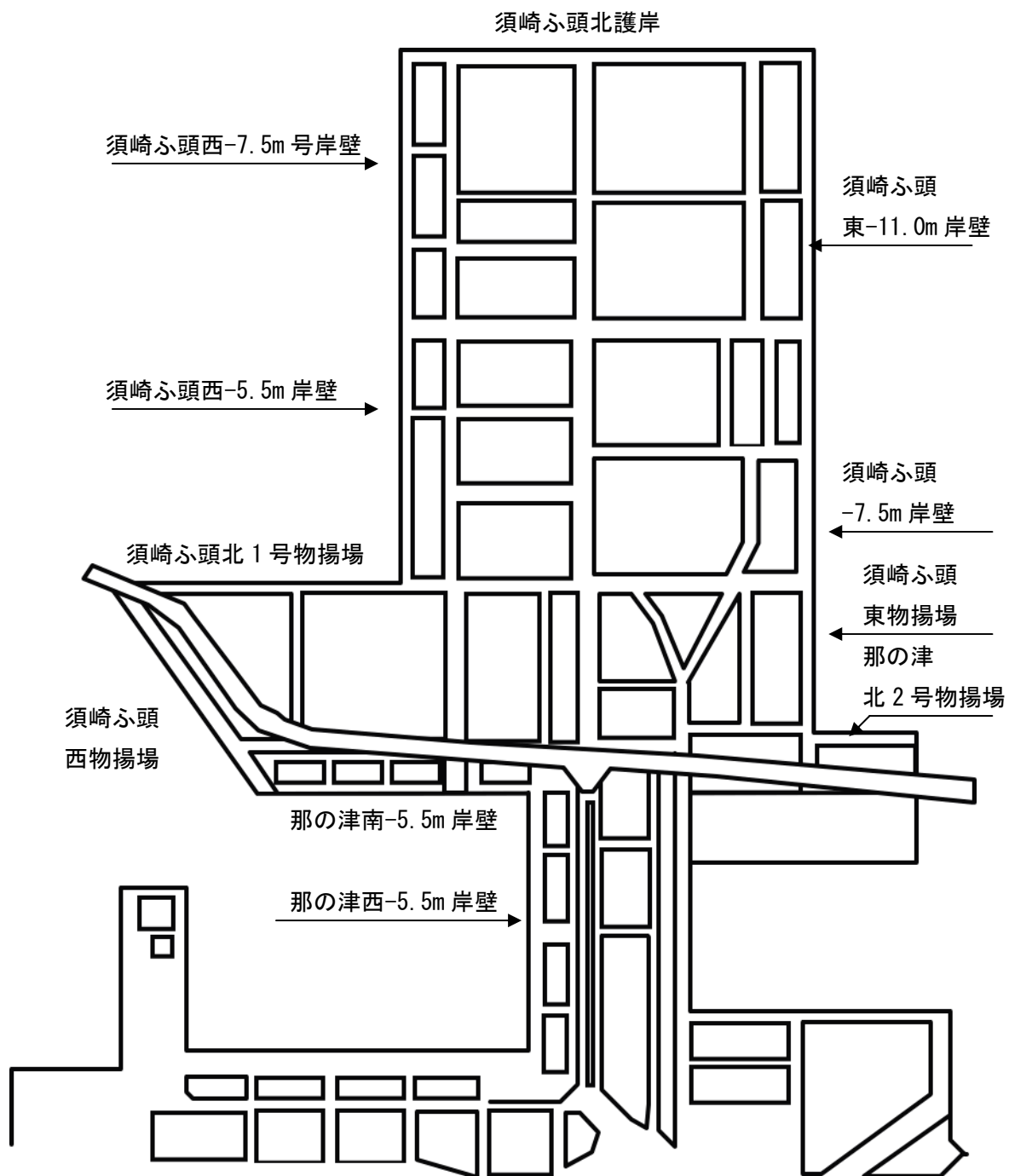




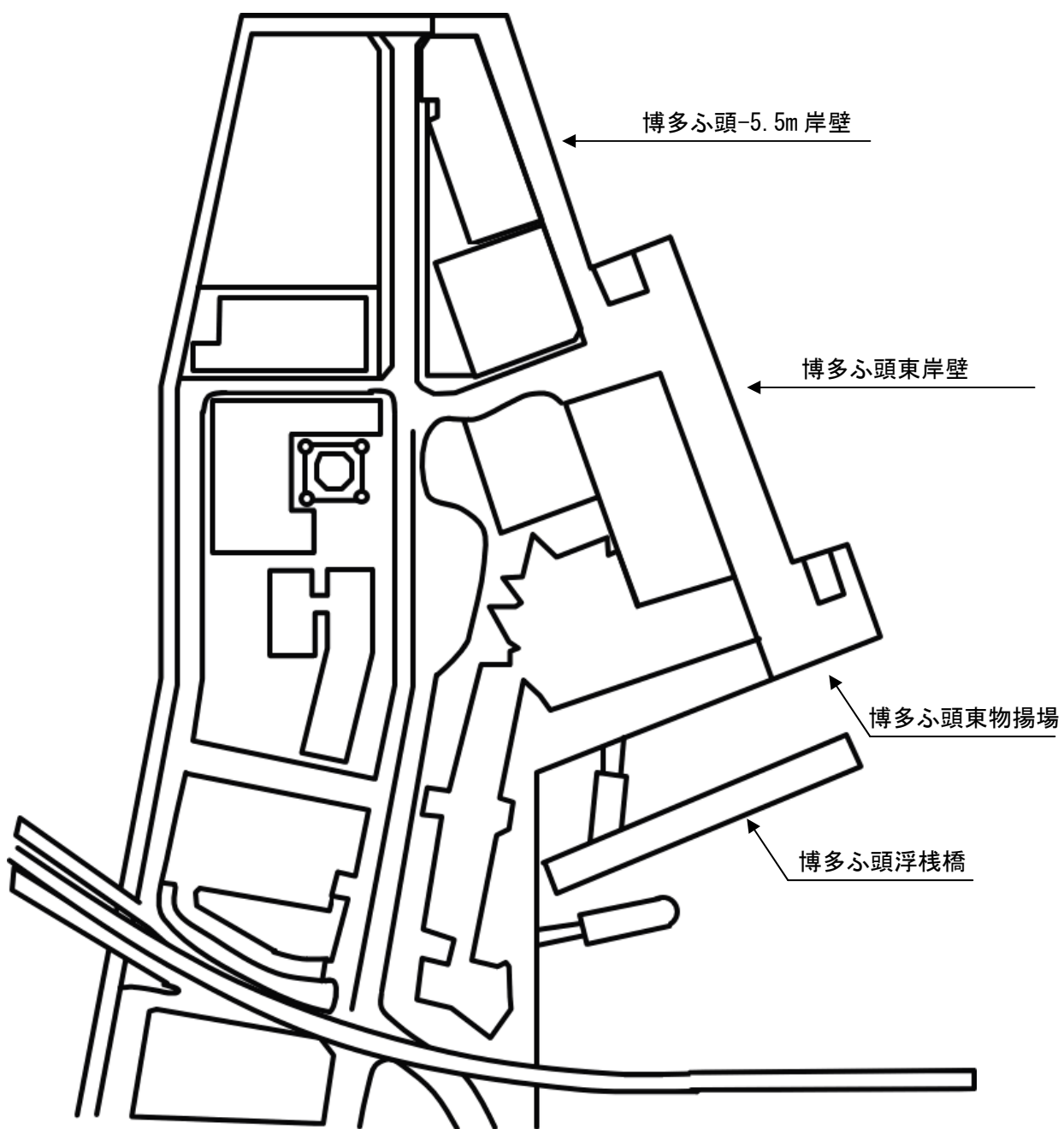
# 荒津・漁港地区



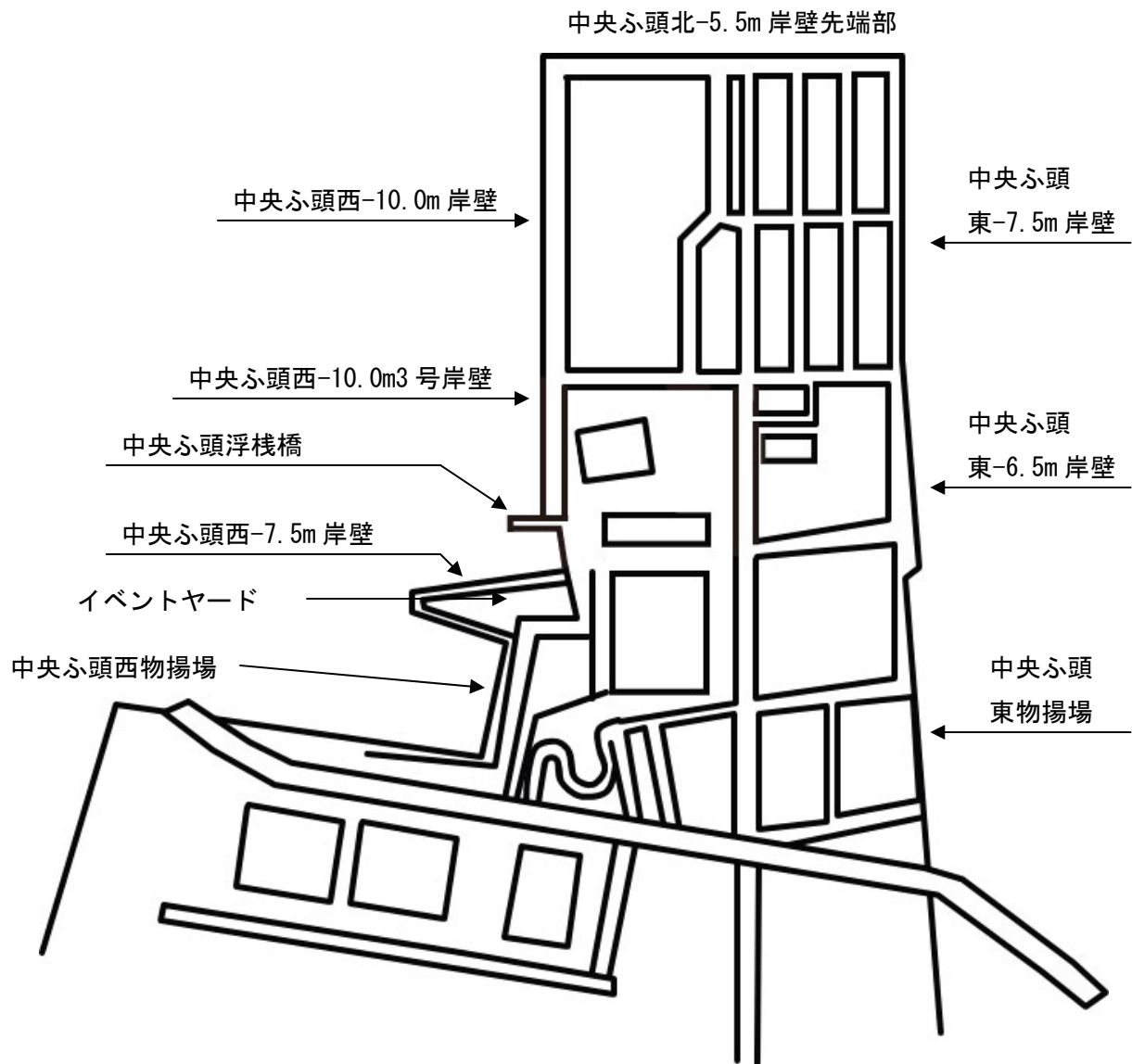
# 須崎ふ頭



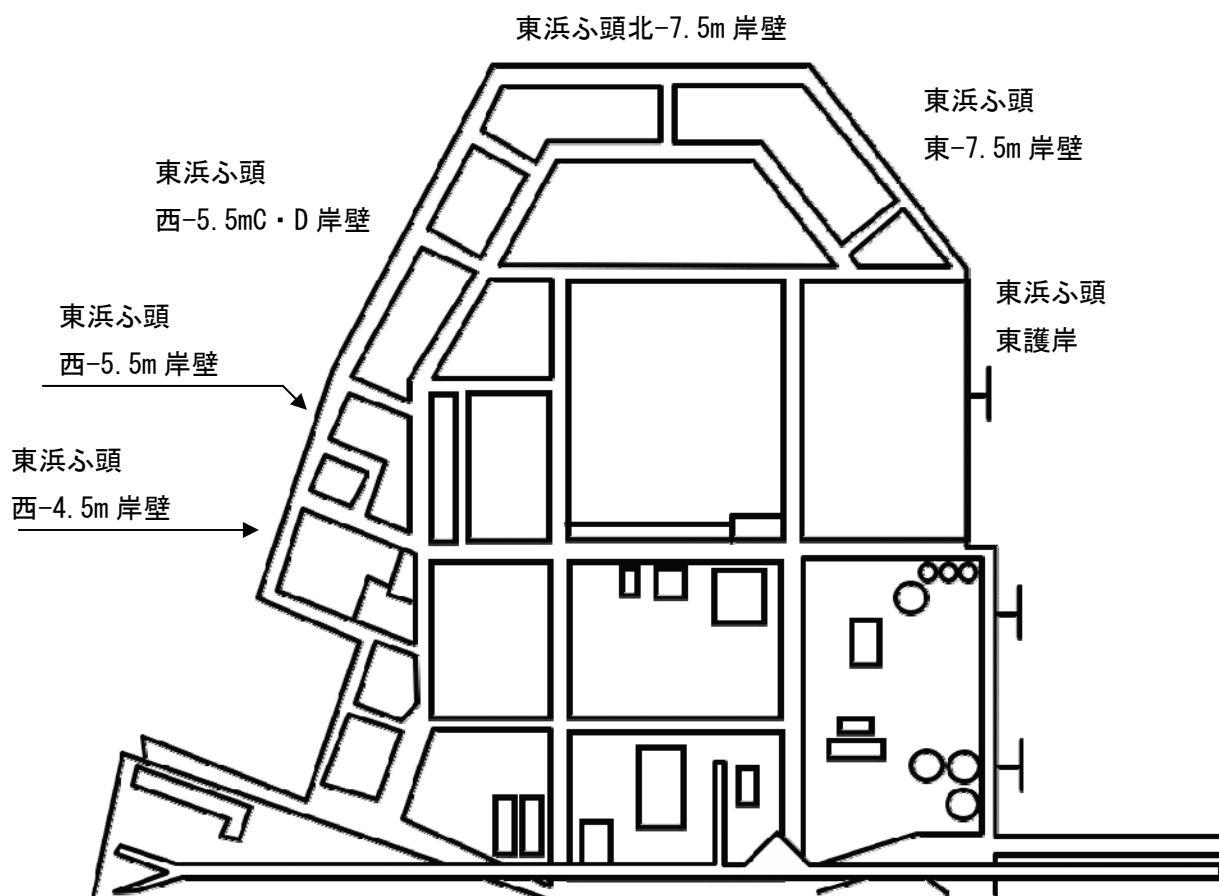
# 博多ふ頭



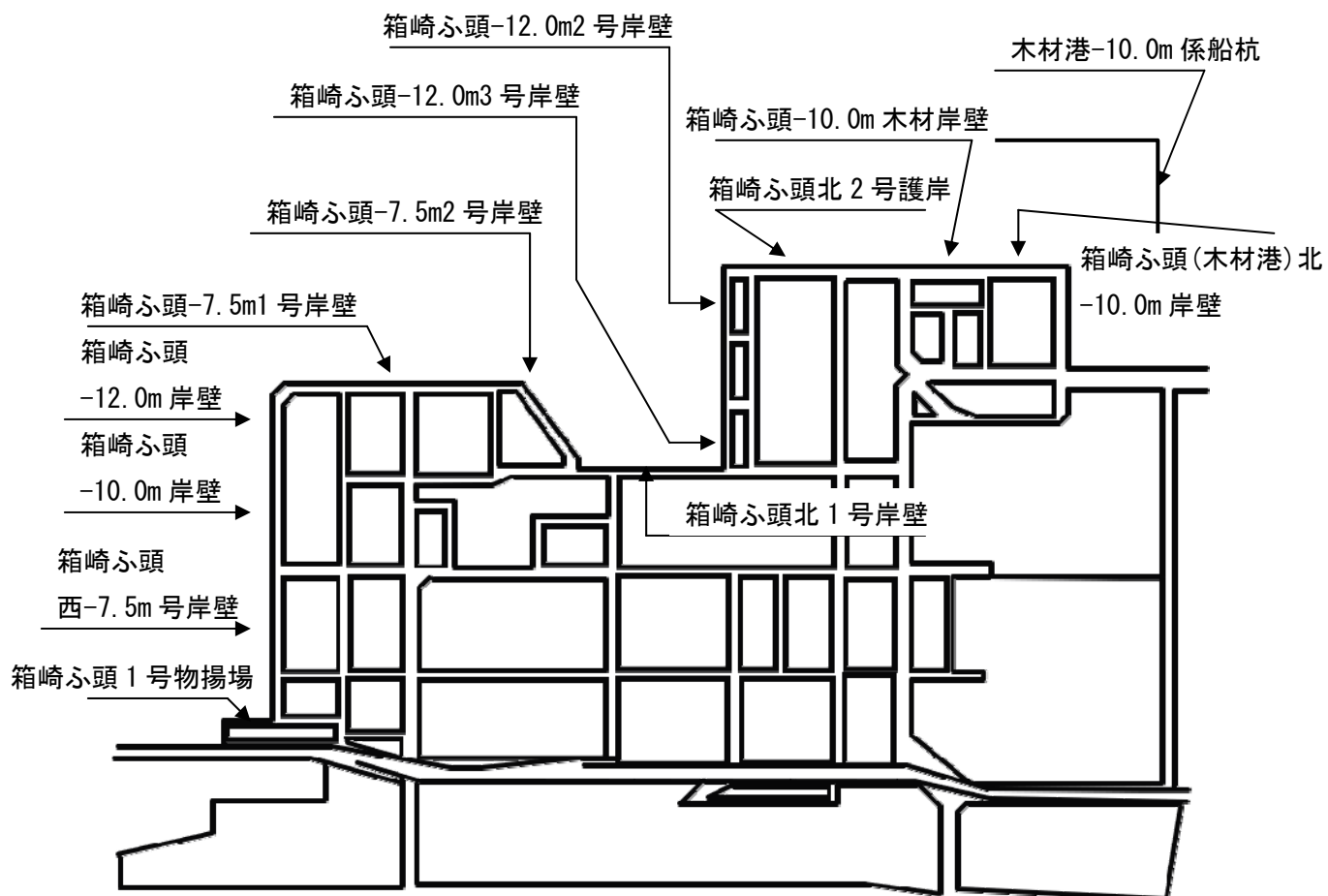
# 中央ふ頭



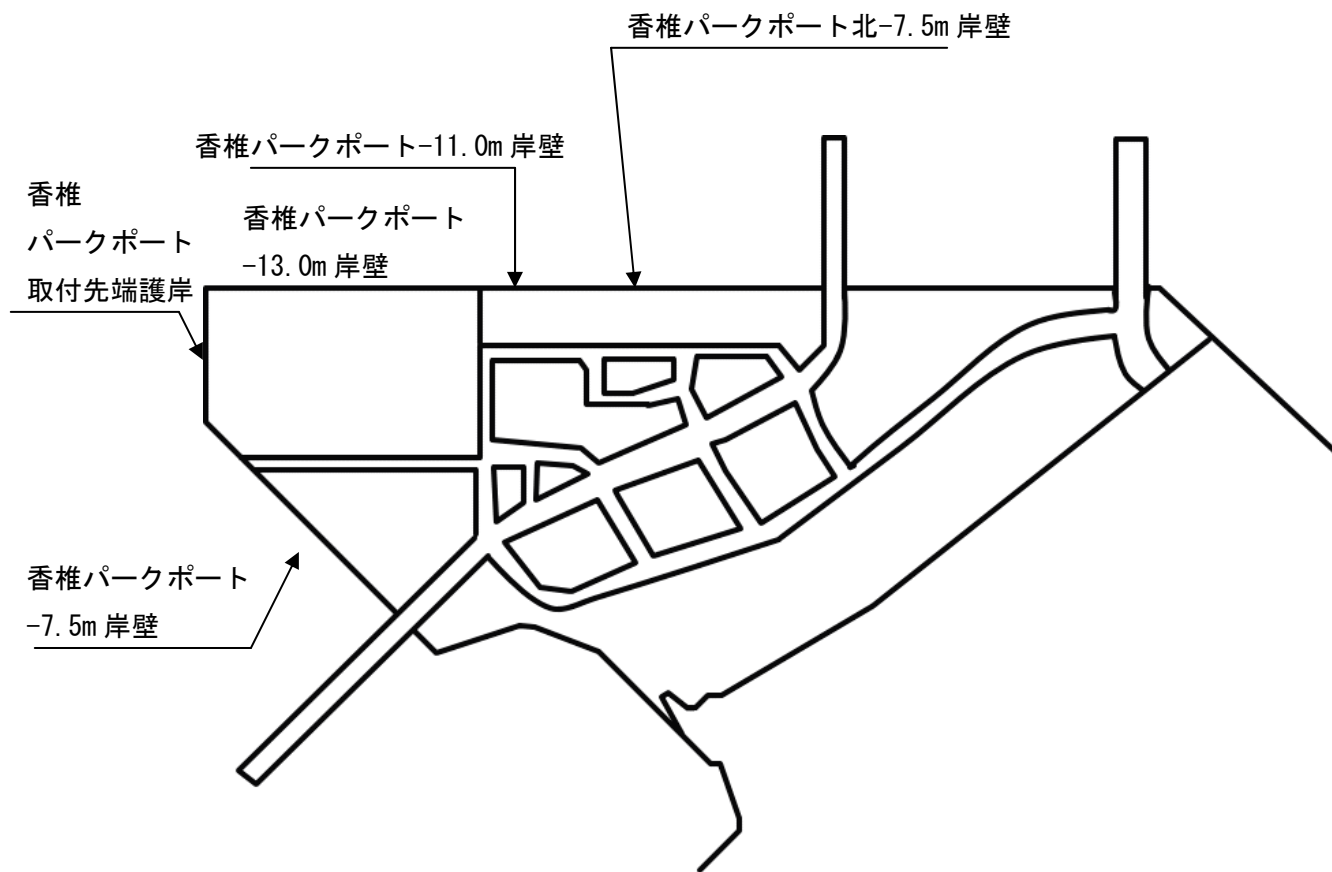
# 東浜ふ頭



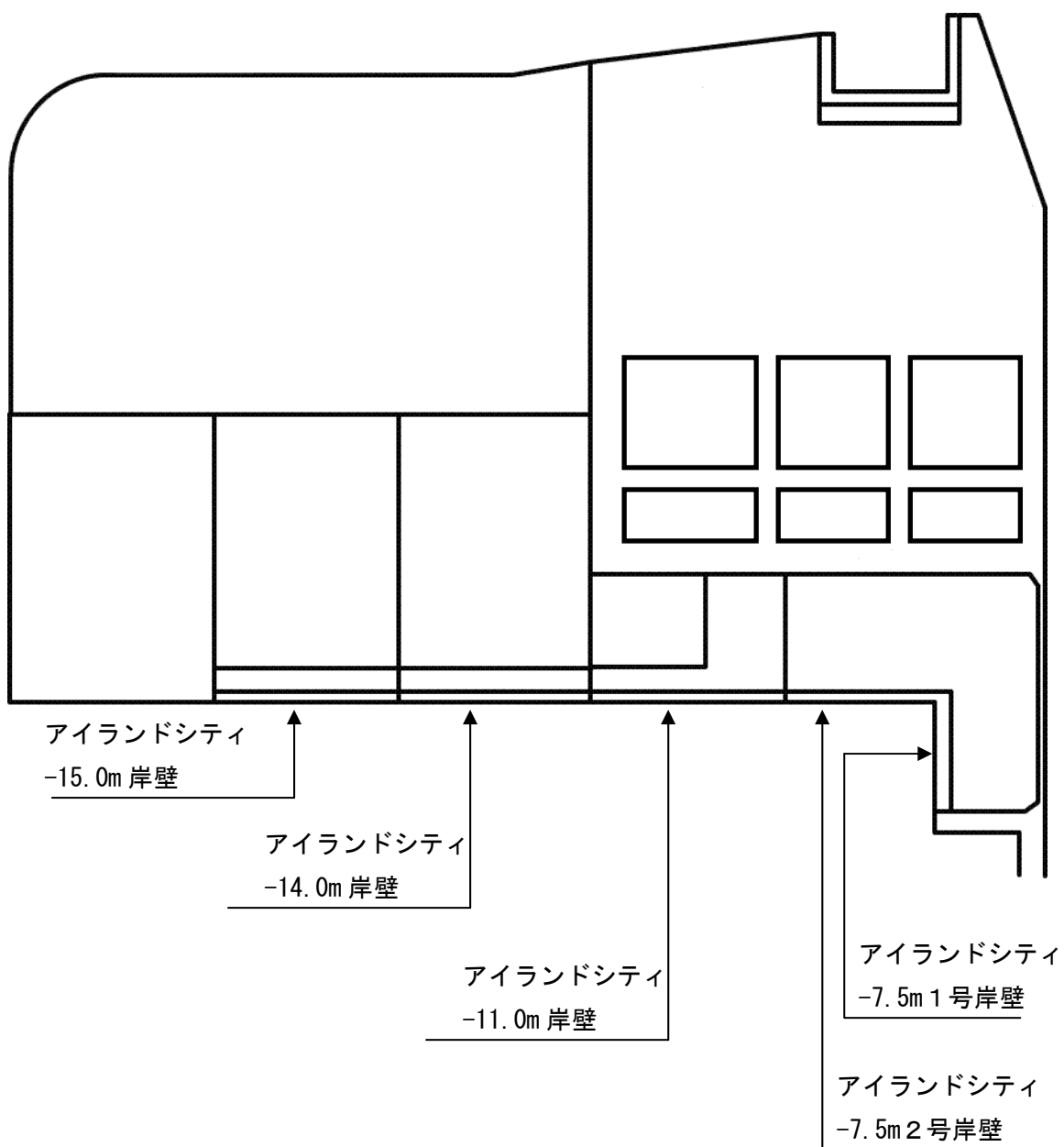
# 箱崎ふ頭



# 香椎パークポート



# アイランドシティ







# 博多港統計年報

平成25年9月発行

発行者 福岡市港湾局

〒812-8620 福岡市博多区沖浜町12番1号

編集 福岡市港湾局総務部総務課

電話 092-282-7183

印刷所 株式会社 富士印刷所

電話 092-641-5131







**博多港に関する最新情報は、ぜひ下記URLにアクセスを！**

<http://port-of-hakata.city.fukuoka.lg.jp/>