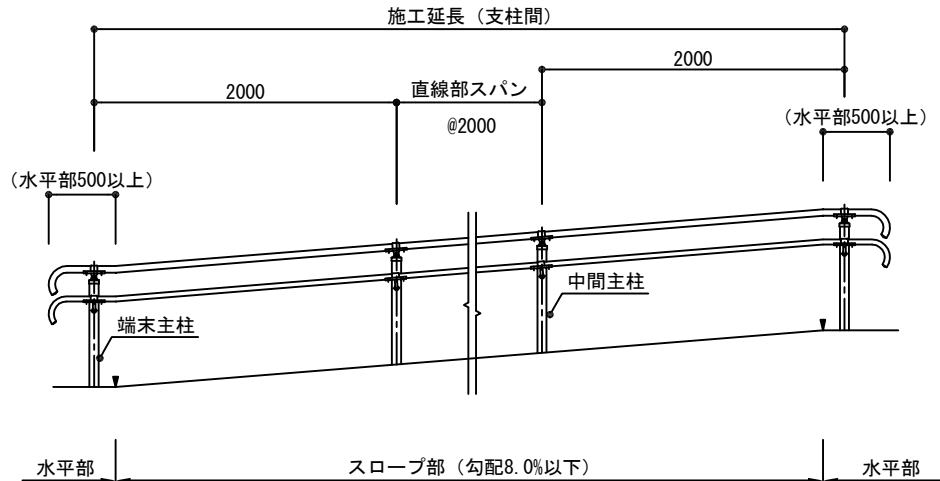
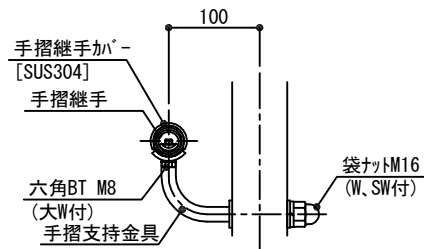
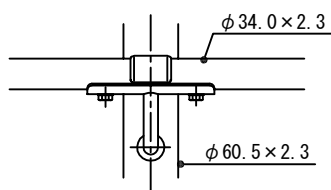
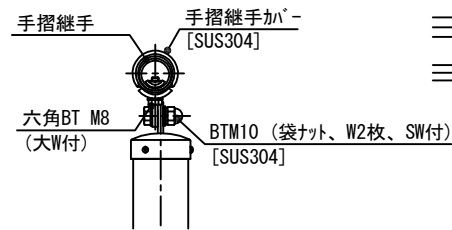
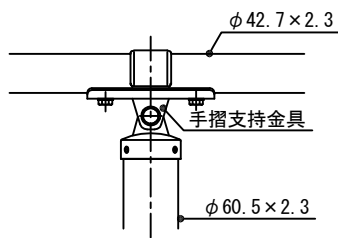


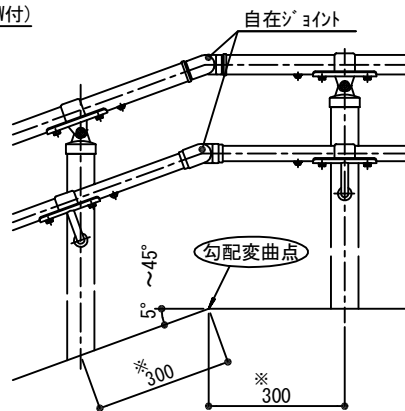
S=1/50



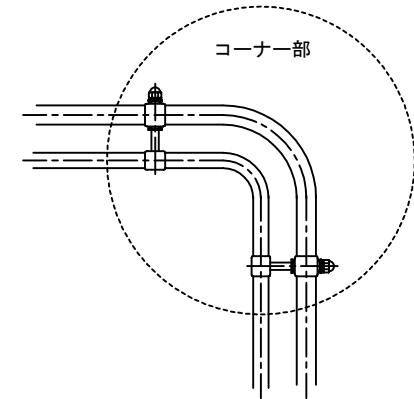
手摺取付図



勾配変曲部処理図



コーナ一部



10ヶ所当り

種別	材 料 表		
	再生クラッシュラン基礎 (m2)	型枠 (m2)	コンクリート (m3)
TE	1.60	4.80	0.354

公園施設標準設計図集

福岡市住宅都市局みどりのまち推進部

改訂事項

H12.4 追加
 H18.4 改訂
 H23.4 改訂
 H25.4 改訂
 H27.12 改訂
 H30.4 改訂

特記事項

○本体はアクリル樹脂静電粉末塗装とし、色は係員の指示による。
 ○詳細図については、承認図を提出する。
 ○※印は300mmを標準としているが、支柱建込みの都合上、300mmを超える場合は協議による。

縮尺
 作成

図示
 H30.4

名称
 記号

手 摺

TE

