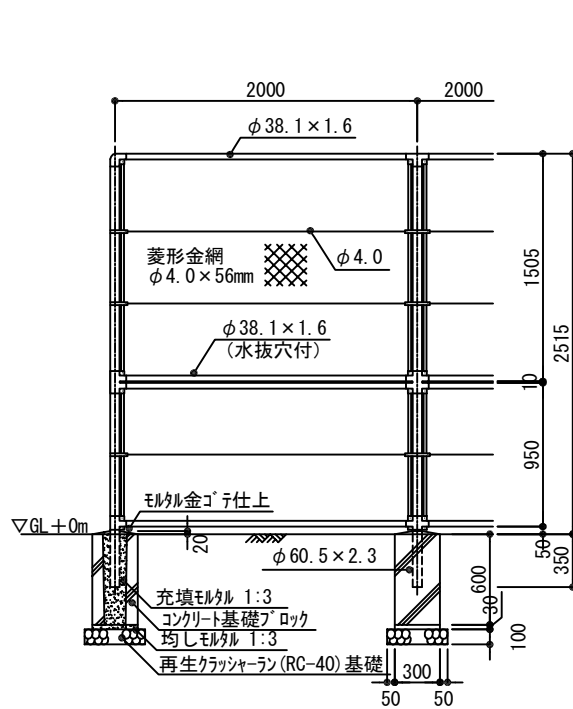
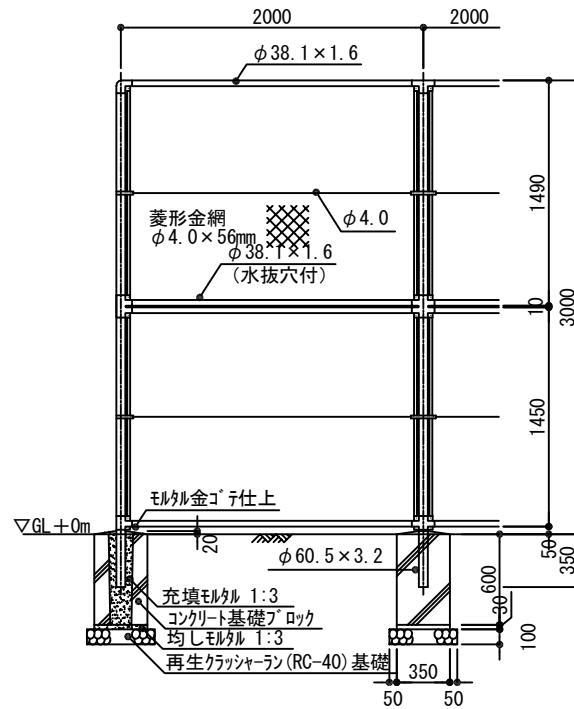


NFK-250 (C) [A][B]



NFK-300 (C) [A][B]



10箇所当たり

記号	基礎ブロック	クラッシャーラン基礎 (RC-40) t=100 (㎡)	均しモルタル 1:3 (空欄) t=30 (㎡)	充填モルタル 1:3 (㎡)
NFK-250 (C)	300×300×600	1.60	0.027	0.118
NFK-250 (C) [A]	"	1.60	0.027	0.118
NFK-250 (C) [B]	400×400×600	2.50	0.048	0.118
NFK-300 (C)	350×350×600	2.03	0.037	0.118
NFK-300 (C) [A]	400×400×600	2.50	0.048	0.118
NFK-300 (C) [B]	400×400×700	2.50	0.048	0.140

忍び無し

記号	地上高	埋込深	基礎巾	鉄線数	支柱規格	基礎ブロック
	H	h	W			
NFK-250 (C)	2,515	350	300	3	φ60.5 t2.3	300×300×600
NFK-300 (C)	3,000	350	350	2	φ60.5 t3.2	350×350×600

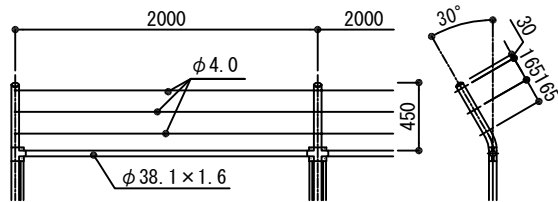
曲忍付(忍び部φ4.0番線張り)

記号	地上高	埋込深	基礎巾	鉄線数	支柱規格	基礎ブロック
	H	h	W			
NFK-250 (C) [A]	2,965	350	300	3	φ60.5 t2.3	300×300×600
NFK-300 (C) [A]	3,450	350	400	2	φ60.5 t3.2	400×400×600

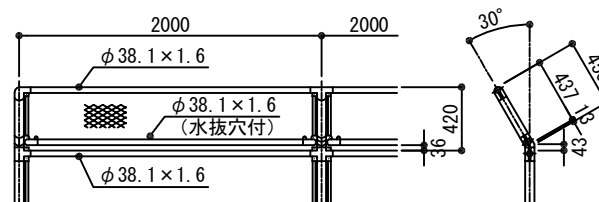
曲忍付(忍び部φ4.0番線張り)

記号	地上高	埋込深	基礎巾	鉄線数	支柱規格	基礎ブロック
	H	h	W			
NFK-250 (C) [B]	2,935	350	400	3	φ60.5 t3.2 (補強入り)	400×400×600
NFK-300 (C) [B]	3,420	350	400	2	φ60.5 t3.2 (補強入り)	400×400×700

忍び部φ4.0番線張り 詳細図



忍び部φ4.0番線張り 詳細図



公園施設標準設計図集

福岡市住宅都市局みどりのまち推進部

改訂事項

H27.12 追加

特記事項

○標準型に対して、芯径を強化する。NFK-250~300は、溶融亜鉛メッキ仕上げとし、NFK-250C~300Cは、カラーフェンスとする。
 ○カラーフェンスは、アクリル樹脂静電粉体塗装とし色は監督員の指示による。
 ○菱形金網の線材は、ハガネ線とする。
 ○コンクリート基礎ブロックは、JIS規格同等品とする。
 ○詳細図については、承認図を提出する。
 ○人が立寄れる恐れがあるところは、袋ネットとすること。(H=2.0程度まで)

縮尺

1/50

名称

フェンス (強化型)

作成

H27.12

記号

NFK-250~300[A][B]
 NFK-250C~300C[A][B]

