

第9 その他

1. 税務機構と職員(平成22年度)	120
2. 税務事務電算化の概要	134
3. 人口・世帯数に関する調	136
4. 市税負担額	136
5. 国税徴収額	138
6. 県税徴収額	144
7. 指定都市の決算額等に関する調	146
8. 地方財政計画における市町村税収入見込の推移	170
9. 固定資産評価員及び固定資産評価審査委員会委員名簿	172
10. 租税教室開催状況	172

1. 税務機構と職員(平成22年度)

(1) 税務機構と事務分掌

【一般職】

※ 下線部は、前年度からの変更箇所を表わす。

※ 区市民部長は含まない。

財 政 局 税 務 部	税制課 (13)	税制係 (5)	<ul style="list-style-type: none"> 1 税務部の所掌事務に係る部内の連絡調整に関する事。 2 税制に関する事。 3 固定資産評価審査委員会に関する事。 4 徴税吏員等の証票に関する事。 5 市税に係る区役所所掌事務の連絡調整に関する事。ただし、指導課及び資産税課の所管に係るものを除く。 6 税務部の予算及び決算に関する事。(歳出) 7 部内の他の課の主管に属しない事。 	
		主査(不服申立専任) (1)	<ul style="list-style-type: none"> 1 市税に係る不服申立てに関する事。 2 固定資産評価審査委員会に関する事。 	
		税収係 (3)	<ul style="list-style-type: none"> 1 市税、交付金等に係る収入の見積り及びその決算に関する事。 2 市税の広報に関する事。 3 市税に係る統計に関する事。(指導課、資産税課の所管に係るものを除く。) 4 交付金等(市税を除く)の調定に関する事。 5 租税教室に関する事。 6 市税に係る区役所所掌事務の連絡調整に関する事。ただし、指導課及び資産税課の所管に係るものを除く。 7 税務部の予算及び決算に関する事。(歳入) 	
		主査(税務システム担当) (3)	<ul style="list-style-type: none"> 1 市税総合情報システム等に関する事。 2 地方税ポータルシステムに関する事。 	
	指導課 (12) +1	課税指導係 (6)	<ul style="list-style-type: none"> 1 個人市民税・県民税、法人市民税、軽自動車税、事業所税、入湯税及び市たばこ税(以下「市民税等」)の賦課に係る企画及び指導に関する事。 2 市民税等の賦課に係る統計に関する事。 3 福岡県軽自動車税協議会に関する事。 4 福岡地区税務連絡協議会に関する事。 5 租税教室の実施に関する事。 	
		納税指導係 (5) +1	<ul style="list-style-type: none"> 1 市税に関する徴収金の収納、徴収、口座振替、納税貯蓄組合及び証明・閲覧(以下「市税の収納等」)に係る企画及び指導に関する事。 2 市税の収納等に係る統計に関する事。 3 租税教室の実施に関する事。 	
	(94) △1	資産税課 (10)	土地係 (5)	<ul style="list-style-type: none"> 1 固定資産税及び都市計画税(以下「固定資産税等」)(土地)の賦課に係る企画及び指導に関する事。 2 特別土地保有税の賦課に係る企画及び指導に関する事。 3 固定資産(土地)の評価に係る企画及び指導並びに価格の決定に関する事。 4 固定資産税等(土地)及び特別土地保有税の統計に関する事。 5 固定資産税等(土地)及び特別土地保有税の賦課に係る区役所所掌事務の連絡調整に関する事。 6 租税教室の実施に関する事。
			家屋償却資産係 (4)	<ul style="list-style-type: none"> 1 固定資産税等(家屋・償却資産)の賦課に係る企画及び指導に関する事。 2 固定資産(家屋・償却資産)の評価に係る企画及び指導並びに価格の決定に関する事。 3 固定資産税等(家屋・償却資産)の統計に関する事。 4 固定資産税等(家屋・償却資産)の賦課に係る区役所所掌事務の連絡調整に関する事。 5 租税教室の実施に関する事。

財 政 局 税 務 部	法人納税課 (15) △1	<ul style="list-style-type: none"> 管理係 (8) △1 	<ul style="list-style-type: none"> 1 特別徴収に係る個人の市民税・県民税(以下「特別徴収」), 法人市民税, 市たばこ税, 入湯税及び事業所税(以下「法人市民税等」)に係る徴収金の収納及び督促に関する事。ただし, 特別滞納整理課の所管に係るものを除く。 2 市税に係る証明及び閲覧に関する事。 3 租税教室の実施に関する事。
		<ul style="list-style-type: none"> 納税第1・2係 (6) 	<ul style="list-style-type: none"> 1 法人市民税等に係る徴収金の徴収及び滞納処分に関する事。ただし, 特別滞納整理課の所管に係るものを除く。 2 法人市民税等に係る徴収嘱託に関する事。 3 租税教室の実施に関する事。
	特別滞納整理課 (5) △1	<ul style="list-style-type: none"> 特別整理係 (1) 特別整理係 (1) 特別整理係 (1) 主査(公債権・私債権連携) (1) ※特命変更 	<ul style="list-style-type: none"> 1 市税のうち, 滞納額が高額なもの及び滞納整理が困難なもの(以下「高額滞納等市税」)に係る徴収金の徴収に関する事。 2 高額滞納等市税に係る徴収金の滞納処分に関する事。 3 高額滞納等市税に係る徴収嘱託に関する事。 4 租税教室の実施に関する事。
		<ul style="list-style-type: none"> × 主査(私債権連携) △1 	<ul style="list-style-type: none"> 1 国民健康保険料及び保育所の保育料のうち, 滞納額が高額なもの及び自主納付による完納が見込めないもので特に必要と判断されるものに係る徴収金の徴収及び滞納処分に関する事。 2 市が保有する債権のうち私債権の回収業務の連携に関する事。 3 租税教室の実施に関する事。
	特別徴収課 (22)	<ul style="list-style-type: none"> 第1・2係 (20) 主査(課税調査等専任) (1) 	<ul style="list-style-type: none"> 1 特別徴収の賦課及び調定に関する事。 2 特別徴収の脱税検査に関する事。 3 特別徴収に係る犯則取締に関する事。 4 租税教室の実施に関する事。
			<ul style="list-style-type: none"> 1 特別徴収の課税調査等に関する事。
	法人課税課 (16)	<ul style="list-style-type: none"> 法人市民税係 (6) 主査(法人市民税事務専任) (1) 事業所税係 (6) 主査(事業所税事務専任) (2) 	<ul style="list-style-type: none"> 1 法人市民税の賦課及び調定に関する事。 2 法人市民税の脱税検査に関する事。 3 法人市民税に係る犯則取締に関する事。 4 租税教室の実施に関する事。
			<ul style="list-style-type: none"> 1 事業所税, 市たばこ税及び入湯税(以下「事業所税等」)の賦課及び調定に関する事。 2 事業所税等の脱税検査に関する事。 3 事業所税等に係る犯則取締に関する事。 4 租税教室の実施に関する事。
<p>〔特別職〕</p>			
財政局税務部指導課 (2)	滞納整理指導員	高額滞納案件, 難事案に対する整理方法の指導・助言等	
財政局税務部指導課 (1)	滞納整理指導員	滞納案件, 難事案に対する整理方法の助言・指導等	

【一般職】

区 役 所	(438) △6	納税課 (174)	<ul style="list-style-type: none"> 管理係 (44) <ul style="list-style-type: none"> 1 市税(財政局税務部法人納税課及び特別滞納整理課の所管に係るものを除く)に係る徴収金の収納及び督促に関する事。 2 個人の県民税の払い込みに関する事。 3 市税の口座振替に関する事。 4 納税貯蓄組合に関する事。 5 市税に係る証明及び閲覧に関する事。 6 租税教室の実施に関する事。 主査(税務証明審査等担当) (1) (城南区) 主査(税務証明審査事務専任) (1) (早良区) 主査(収納対策調整専任) (1) (西区) 納税係 (97) <ul style="list-style-type: none"> 1 市税(財政局税務部法人納税課及び特別滞納整理課の所管に係るものを除く)に係る徴収金の徴収及び滞納処分に関する事。 2 徴収嘱託に関する事。 3 租税教室の実施に関する事。 (東区、中央区、南区及び早良区は1～4係、博多区は1～5係、城南区及び西区は1～3係) 収入向上対策係(南区) (3) <ul style="list-style-type: none"> 1 市税収入向上対策に関する事。 2 市税(財政局税務部法人納税課及び特別滞納整理課の所管に係るものを除く)に係る徴収金の徴収及び滞納処分に関する事。 高額滞納・公売係(城南) (2) <ul style="list-style-type: none"> 1 高額滞納市税(財政局税務部法人納税課及び特別滞納整理課の所管に係るものを除く)に係る徴収金の徴収及び滞納処分(特に公売)に関する事。 収入向上係(早良区) (3) <ul style="list-style-type: none"> 1 市税収入向上対策(租税教室等)に関する事。 2 市税(財政局税務部法人納税課及び特別滞納整理課の所管に係るものを除く)に係る徴収金の徴収及び滞納処分に関する事。 滞納対策係(西区) (3) <ul style="list-style-type: none"> 1 市税滞納対策に関する事。 2 市税(財政局税務部法人納税課及び特別滞納整理課の所管に係るものを除く)に係る徴収金の徴収及び滞納処分に関する事。 主査(税収向上対策専任) (1) (東区) 主査(・高額滞納・公売専任) (8) (東区2・博多区2・中央区1・南区1・早良区1・西区1) 主査(搜索・市外滞納整理等専任) (1) (博多区) 主査(市外滞納整理専任) (2) (中央区1・南区1)
		市民税課 (117)	<ul style="list-style-type: none"> 第1係 (49) <ul style="list-style-type: none"> 1 個人の市民税・県民税(普通徴収に係るものに限る。)及び軽自動車税(以下「市民税等」)の賦課及び調定に関する事。 2 市民税等の脱税検査に関する事。 3 市民税等に係る犯則取締に関する事。 +2 第2係 (52) <ul style="list-style-type: none"> 4 原動機付自転車等の標識に関する事。 5 租税教室の実施に関する事。 主査(市民税税収確保対策専任) (9) (東区1・博多区2・中央区2・南区1・城南区1・早良区2) △2 ※南・西各△1

区
役
所

固定資産税課 (145) △6	課税係 (35)	—	<ul style="list-style-type: none"> 1 固定資産税等の賦課及び調定に関すること。 2 土地価格等縦覧帳簿及び家屋価格等縦覧帳簿の縦覧に関すること。 3 固定資産税等の脱税検査に関すること。 4 固定資産税等の犯則取締に関すること。 5 不動産取得税に係る価格等の通知に関すること。 6 租税教室の実施に関すること。
	土地係 (41)	—	<ul style="list-style-type: none"> 1 固定資産(土地)の評価に関すること。 2 固定資産税等(土地)の脱税検査に関すること。 3 固定資産税等(土地)の犯則取締に関すること。 4 字図の整備, 保管及び閲覧に関すること。 5 租税教室の実施に関すること。
	主査(土地評価調整専任) (6)		(中央区を除く6区各1)
	主査(特別土地保有税事務専任) (1)		(中央区)
	家屋・償却資産係 (39) △5	—	<ul style="list-style-type: none"> 1 固定資産(家屋・償却資産)の評価に関すること。 2 固定資産税等(家屋・償却資産)の脱税検査に関すること。 3 固定資産税等(家屋・償却資産)の犯則取締に関すること。 4 租税教室の実施に関すること。
	主査(大規模非木造家屋評価事務等専任) (6) △1		(東区1・博多区2・中央区1・早良区1・西区1) ※南△1
	主査(償却資産評価事務専任) (9)		(東区2・博多区2・中央区2・南区1・早良区1・西区1)
	主査(償却資産評価事務等専任) (1)		(城南区)
西区役所西部出張所市民係 (2)		—	<ul style="list-style-type: none"> 1 市税(特別徴収に係る個人の市民税を除く。)に係る徴収金の収納に関すること。 2 市税に係る証明に関すること。

※平成22年7月20日より、今宿出張所から西部出張所に名称変更

【特別職】

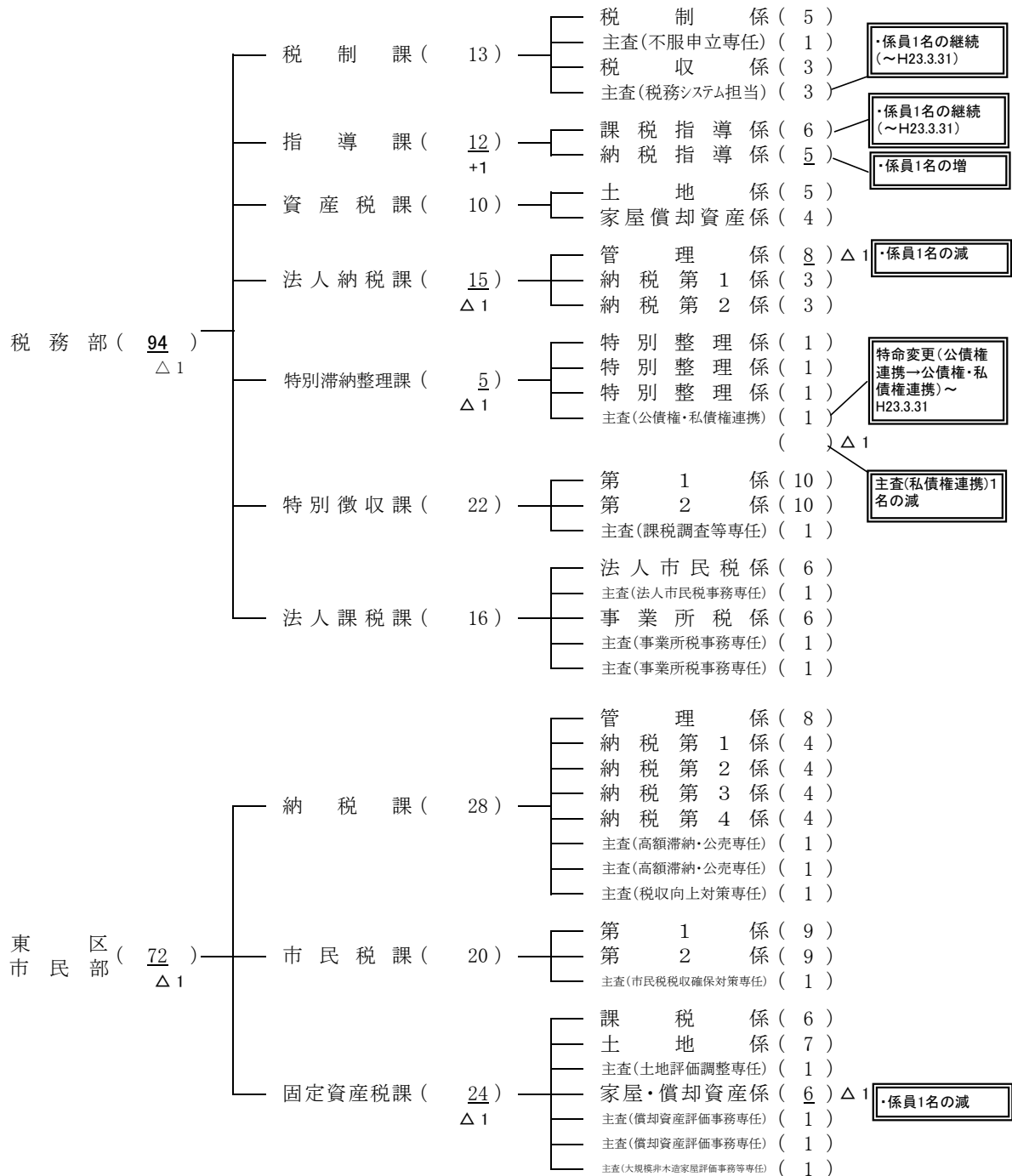
東区区政推進部企画振興課 (1)	税務相談員	税務及び市政に対する市民からの相談処理
博多区総務部総務企画課 (1)	税務相談員	税務及び市政に対する市民からの相談処理
中央区区政推進部企画課 (1)	税務相談員	税務及び市政に対する市民からの相談処理
南区区政推進部地域支援課 (1)	税務相談員	税務及び市政に対する市民からの相談処理
城南区区政推進部企画振興課 (1)	税務相談員	税務及び市政に対する市民からの相談処理
早良区区政推進部地域振興課 (1)	税務相談員	税務及び市政に対する市民からの相談処理
西区区政推進部総務課 (1)	税務相談員	税務及び市政に対する市民からの相談処理
城南区市民部市民税課 (1)	市民税賦課事務補助員	市民税賦課事務の補助
東・南・早良・西区市民部納税課 (4)	滞納整理補助員	市税の滞納整理に関する補助的業務等
城南区市民部納税課 (1)	市債権徴収連携指導員	市債権の区での徴収連携に関することなど

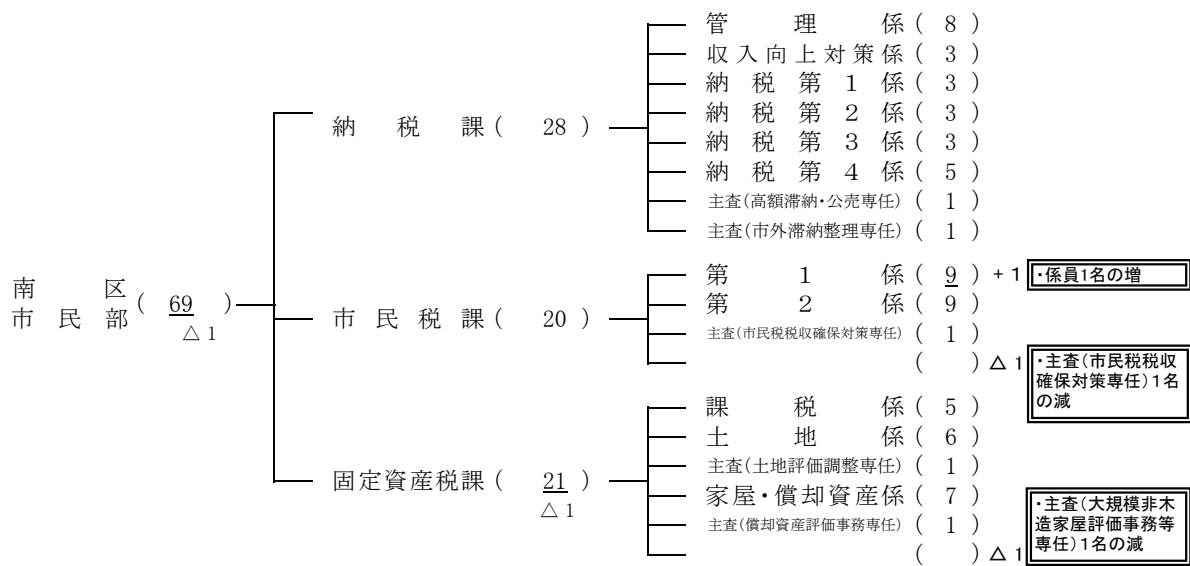
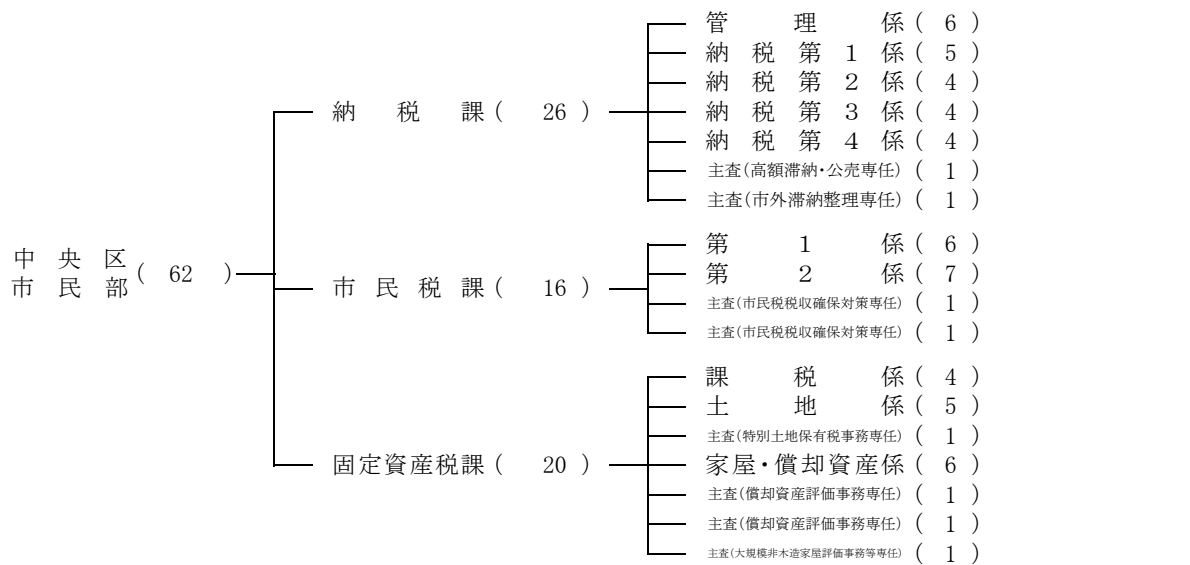
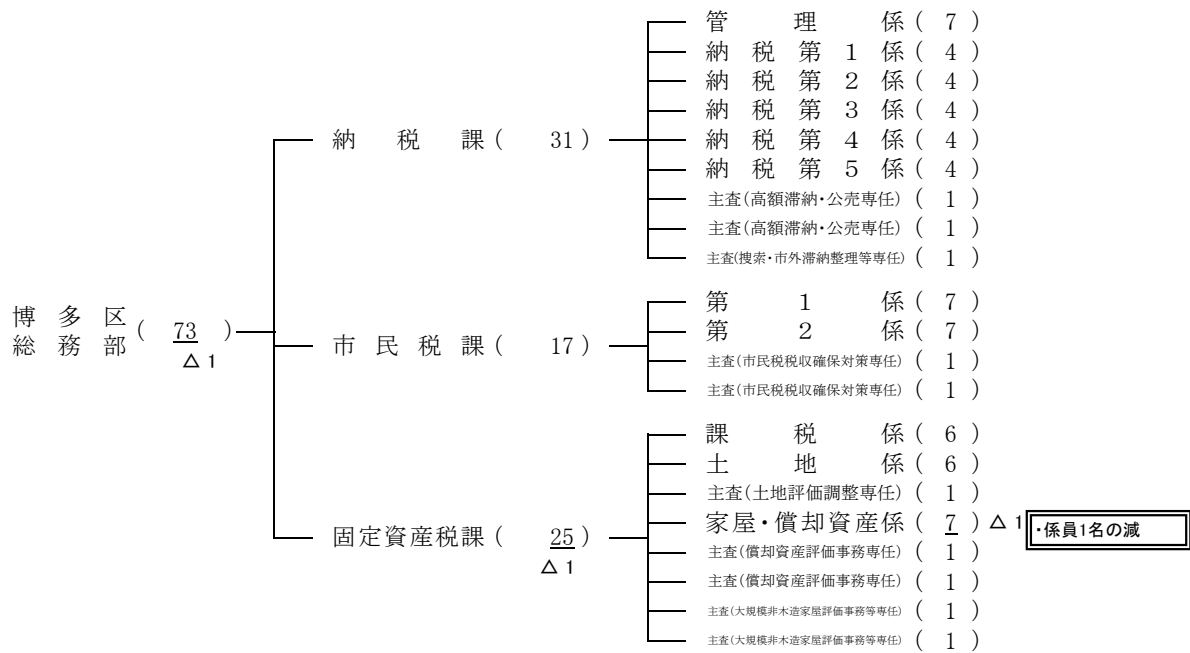
◎ 税務機構と定数(平成22年度)

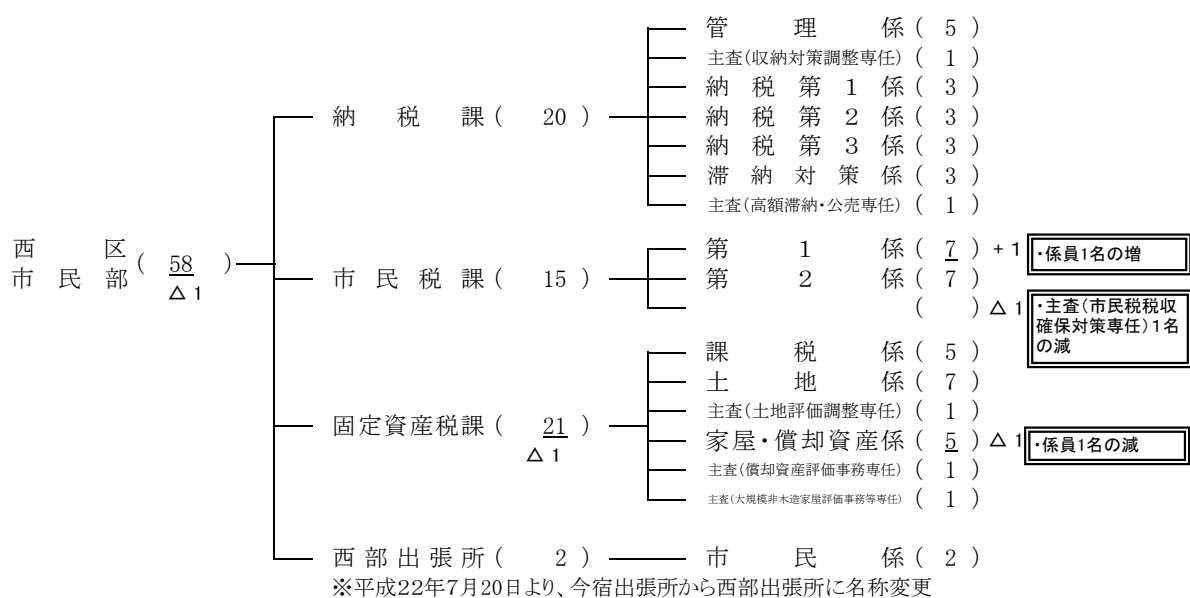
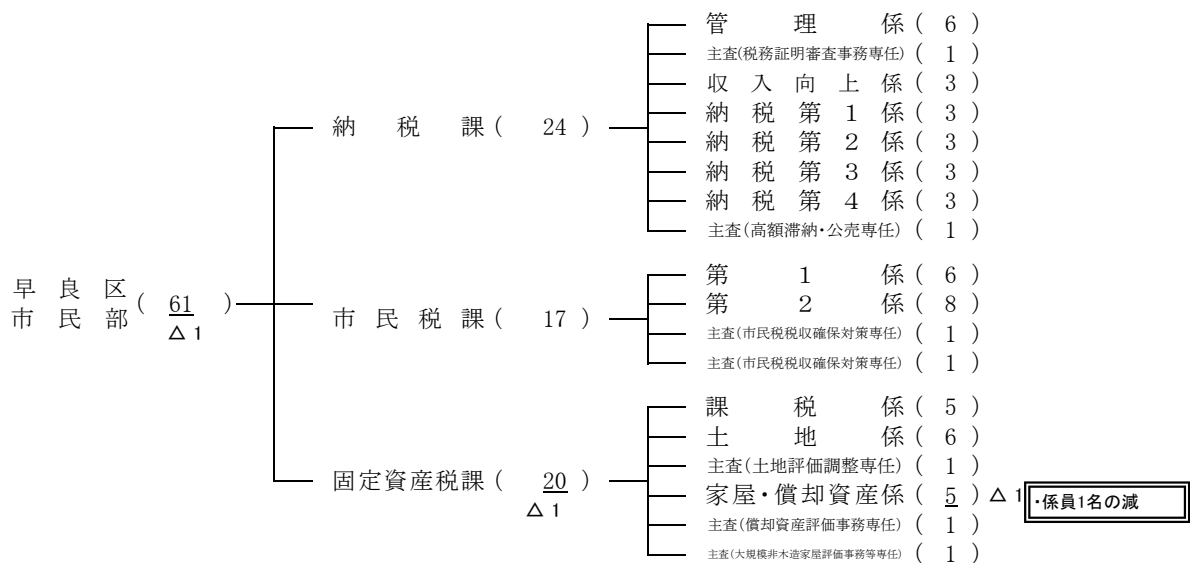
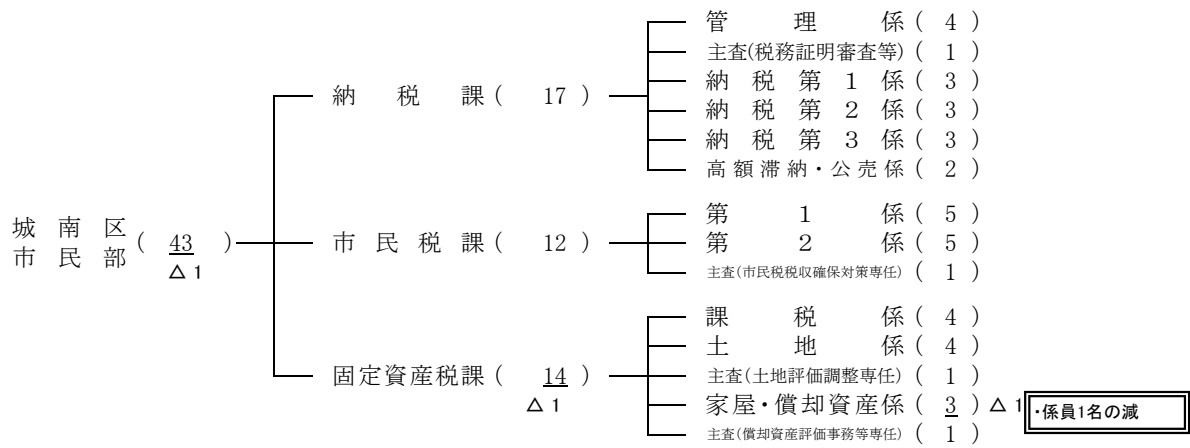
※ 下線部は、前年度からの変更箇所を表わす。
 ※ 区市民部長は含まない。

[一般職]		部長級	1	
総職員数 (<u>532</u>)	△ 7	課長級	28	
		係長級	<u>143</u>	△ 4
		係員	<u>360</u>	△ 3
[特別職]				
嘱託員数 (16)		滞納整理指導員	(3)	(指導課)
		税務相談員	(7)	(区広聴担当課)
		市民税賦課事務補助員	(1)	(城南区市民税課)
		滞納整理補助員	(4)	(東・南・早良・西区納税課)
		市債権徴収連携指導員	(1)	(城南区納税課)

※名称変更







※業務毎職員数内訳

・納税関係(徴収部門)	130	(公・私債権連携主査1名含む)
・納税関係(管理部門)	57	(西部出張所2名含む)
・市民税関係	146	(法人課税課・特別徴収課含む)
・固定関係	138	
・本庁3課	32	
・部課長	29	

合計 532

(3) 税務機構の変遷

区分	平成11年4月1日	平成12年4月1日	平成13年4月1日
整備概要	(1)指導課職員を4名増員(市税総合情報システム開発担当) (2)全区(城南区を除く)納税課主査(高額滞納・公売専任)を2名に増員(博多区はH10から2名) (3)全区市民税課に主査(税込確保対策専任)を設置(中央区はH10から設置) (4)中央区固定資産税課主査(大規模・特殊非木造家屋評価事務専任)を設置	(1)中央区及び南区納税課に主査(市外滞納整理専任)を設置 (2)中央区市民税課主査(法人市民税事務専任)を設置 (3)東区、博多区及び中央区固定資産税課主査(償却資産評価事務専任)を2名に増員	(1)博多区及び早良区に課長(税込向上対策担当)を設置 (2)西区納税課に主査(収納対策調整専任)を設置 (3)博多区市民税課に主査(法人市民税事務専任)を設置 (4)西区固定資産税課に主査(大規模非木造家屋評価事務等専任)を設置
財政局税務部	税制課	同 左	同 左
	指導課	同 左	同 左
	資産税課	同 左	同 左
	特別徴収課	同 左	同 左
区役所	納税課 管理係 納税係 第1～第4係(東・南・早良) 第1～第6係(博多) 第1～第5係(中央) 第1～第2係(城南) 第1～第3係(西) 主査(高額滞納・公売専任) (城南1, その他2)	納税課 管理係 納税係 第1～第4係(東・南・早良) 第1～第6係(博多) 第1～第5係(中央) 第1～第2係(城南) 第1～第3係(西) 主査(高額滞納・公売専任) (城南1, その他2) 主査(市外滞納整理専任) (中央・南)	納税課 管理係 主査(収納対策調整専任)(西) 納税係 第1～第4係(東・南・早良) 第1～第6係(博多) 第1～第5係(中央) 第1～第2係(城南) 第1～第3係(西) 主査(高額滞納・公売専任) (城南1, その他2) 主査(市外滞納整理専任) (中央・南) 課長(税込向上対策担当) (博多・早良)
	市民税課 第1係 第2係 第3係(博多・中央) 主査(事業所税事務専任) ※城南は(事業所税・法人市民税事務専任) 主査(税込確保対策専任)	市民税課 第1係 第2係 第3係(博多・中央) 主査(事業所税事務専任) ※城南は(事業所税・法人市民税事務専任) 主査(税込確保対策専任) 主査(法人市民税事務専任) (中央)	市民税課 第1係 第2係 第3係(博多・中央) 主査(事業所税事務専任) ※城南は(事業所税・法人市民税事務専任) 主査(税込確保対策専任) 主査(法人市民税事務専任) (中央・博多)
	固定資産税課 第1係 第2係 主査(特別土地保有税事務専任) 第3係 主査(償却資産評価事務専任) ※城南は償却資産評価事務等専任 主査(大規模・特殊非木造家屋評価事務専任) (中央)	固定資産税課 第1係 第2係 主査(特別土地保有税事務専任) 第3係 主査(償却資産評価事務専任) ※城南は償却資産評価事務等専任 (東・博多・中央2, その他1) 主査(大規模・特殊非木造家屋評価事務専任) (中央)	固定資産税課 第1係 第2係 主査(特別土地保有税事務専任) 第3係 主査(償却資産評価事務専任) ※城南は償却資産評価事務等専任 (東・博多・中央2, その他1) 主査(大規模・特殊非木造家屋評価事務専任) ※西は大規模非木造家屋評価事務等専任 (中央・西)
出張所	西区役所 市民課 市民相談係	同 左	同 左
定数	547	549	549

※主査については、人数を記入していない場合は1名。該当区を記入していない場合は、全区各1名。

区分	平成14年4月1日	平成15年4月1日	平成16年4月1日
整備概要	(1) 財政局税務部に法人納税課を設置 (2) 財政局税務部に法人課税課を設置 (3) 指導課主査(市民総合情報システム担当)を廃止 (4) 資産税課主査(市民総合情報システム担当)を設置 (5) 特別徴収課管理係、整理係を廃止し、法人納税課に業務統合 (6) 博多区及び早良区の課長(税収向上対策担当)を廃止 (7) 区固定資産税課の係名変更	(1) 各区固定資産税課に主査(土地評価調整専任)を設置 (2) 中央区以外の各区固定資産税課の主査(特別土地保有税事務専任)を廃止し、中央区の同主査を2名に増員 (3) 南区固定資産税課に主査(大規模非木造家屋評価事務等専任)を設置	(1) 東区納税課に主査(税収向上対策専任)及び城南区納税課に納税第3係を設置 (2) 城南区及び西区以外の各区市民税課主査(市民税税収確保対策専任)を2名に増員 (3) 博多区固定資産税課に主査(大規模非木造家屋評価事務等専任)を設置
財政局税務部	税制課 主査(不服申立専任) 税収係	同 左	同 左
	指導課 課税指導係 納税指導係	同 左	同 左
	資産税課 土地係 家屋償却資産係 主査(市税総合情報システム担当)	同 左	同 左
	法人納税課 管理係 納税第1係 納税第2係 主査(特別整理担当)	同 左	同 左
	特別徴収課 第1係 第2係 主査(課税調査等専任)	同 左	同 左
	法人課税課 法人市民税係 主査(法人市民税事務専任) 4 事業所税係 主査(事業所税事務専任) 4	同 左	同 左
区役所	東・博多・中央・南・城南・早良・西区役所 納税課 管理係 主査(収納対策調整専任)(西) 納税係 第1～第4係(東・中央・南・早良) 第1～第5係(博多) 第1～第2係(城南) 第1～第3係(西) 主査(高額滞納・公売専任) (城南1, その他2) 主査(市外滞納整理専任) (中央・南)	同 左	納税課 管理係 主査(収納対策調整専任)(西) 納税係 第1～第4係(東・中央・南・早良) 第1～第5係(博多) 第1～第3係(城南・西) 主査(高額滞納・公売専任) (城南1, その他2) 主査(市外滞納整理専任) (中央・南) 主査(税収向上対策専任) (東)
	市民税課 第1係 第2係 主査(税収確保対策専任)	市民税課 同 左	市民税課 第1係・第2係 主査(税収確保対策専任) (城南・西1, その他2)
	固定資産税課 課税係 土地係 主査(特別土地保有税事務専任) 家屋・償却資産係 主査(償却資産評価事務専任) ※城南は償却資産評価事務等専任 (東・博多・中央2, その他1) 主査(大規模非木造家屋評価事務等専任) (中央・西)	固定資産税課 課税係 土地係 主査(土地評価調整専任) 主査(特別土地保有税事務専任) (中央2) 家屋・償却資産係 主査(償却資産評価事務専任) ※城南は償却資産評価事務等専任 (東・博多・中央2, その他1) 主査(大規模非木造家屋評価事務等専任) (中央・南・西)	固定資産税課 課税係 土地係 主査(土地評価調整専任) 主査(特別土地保有税事務専任) (中央2) 家屋・償却資産係 主査(償却資産評価事務専任) ※城南は償却資産評価事務等専任 (東, 博多, 中央2, その他1) 主査(大規模非木造家屋評価事務等専任) (博多・中央・南・西)
出張所	西区役所 今宿出張所 市民課 市民相談係	今宿出張所 同 左	今宿出張所 同 左
定数	544	542	542

※主査については、人数を記入していない場合は1名。該当区を記入していない場合は、全区各1名。

区分	平成17年4月1日	平成18年4月1日	平成19年4月1日	
概要	(1) 財政局税務部に特別滞納整理課を設置 (2) 法人納税課主査(特別整理担当)を特別滞納整理課特別滞納整理係に移管 (3) 法人納税課主査(高額滞納専任)の設置 (4) 早良区納税課主査(収入向上対策専任)の設置 (5) 城南区市民税課主査(市民税税収確保対策専任)を1名増員 (6) 中央区固定資産税課主査(特別土地保有税事務専任)の1名減	(1) 中央区納税課に主査(税収向上対策専任)を設置 (2) 博多区固定資産税課に主査(大規模非木造家屋評価事務等専任)を1名増員 (3) 西区今宿出張所市民課市民相談係の市税に関する諸証明等の業務及び係員を市民係に移管 (4) 城南区総務部と地域支援部の再編(納税課, 市民税課, 固定資産税課)は市民部に編成	(1) 資産税課主査(市民総合情報システム担当)を名称変更し, 税制課に移管 (2) 法人課税課主査(法人市民税事務専任)の2名減 (3) 博多区納税課主査(搜索・市外滞納整理等専任)の設置 (4) 早良区納税課主査(収入向上対策専任)の廃止, 収入向上係の設置 主査(高額滞納・公売専任)の1名減 主査(税務証明審査専任)の設置 (5) 西区納税課主査(高額滞納・公売専任)の1名減, 滞納対策係の設置 (6) 東区及び早良区固定資産税課に主査(大規模非木造家屋評価事務等専任)の設置	
財政局税務部	税制課	税制係 主査(不服申立専任) 税収係	同左	税制係 主査(不服申立専任) 税収係 主査(税務システム担当)
	指導課	課税指導係 納税指導係	同左	同左
	資産税課	土地係 家屋償却資産係 主査(市税総合情報システム担当)	同左	土地係 家屋償却資産係
	法人納税課	管理係 納税第1係 納税第2係 主査(高額滞納専任)	同左	同左
	特別滞納整理課	特別整理係 特別整理係	同左	同左
	特別徴収課	第1係 第2係 主査(課税調査等専任)	同左	同左
法人課税課	法人市民税係 主査(法人市民税事務専任) 4 事業所税係 主査(事業所税事務専任) 4	同左	法人市民税係 主査(法人市民税事務専任) 2 事業所税係 主査(事業所税事務専任) 4	
区役所	納税課	管理係 主査(収納対策調整専任)(西) 納税係 第1～第4係 第1～第5係(博多) 第1～第3係(城南・西) 主査(高額滞納・公売専任) (城南1, その他2) 主査(市外滞納整理専任) (中央・南) 主査(税収向上対策専任) (東) 主査(収入向上対策専任) (早良)	管理係 主査(収納対策調整専任)(西) 納税係 第1～第4係 第1～第5係(博多) 第1～第3係(城南・西) 主査(高額滞納・公売専任) (城南1, その他2) 主査(市外滞納整理専任) (中央・南) 主査(税収向上対策専任) (東・中央) 主査(収入向上対策専任) (早良)	管理係 主査(税務証明審査事務専任)(早良) 主査(収納対策調整専任)(西) 納税係 第1～第4係 第1～第5係(博多) 第1～第3係(城南・西) 収入向上係(早良) 滞納対策係(西) 主査(高額滞納・公売専任) (城南・早良・西1, その他2) 主査(市外滞納整理専任) (中央・南) 主査(税収向上対策専任) (東・中央) 主査(搜索・市外滞納整理等専任) (博多)
	市民税課	第1係・第2係 主査(税収確保対策専任) (西1, その他2)	同左	同左
	固定資産税課	土地係 主査(土地評価調整専任) 主査(特別土地保有税事務専任) (中央) 家屋・償却資産係 主査(償却資産評価事務専任) ※城南は償却資産評価事務等専任 (東, 博多, 中央2, その他1) 主査(大規模非木造家屋評価事務等専任) (博多・中央・南・西)	土地係 主査(土地評価調整専任) 主査(特別土地保有税事務専任) (中央) 家屋・償却資産係 主査(償却資産評価事務専任) ※城南は償却資産評価事務等専任 (東, 博多, 中央2, その他1) 主査(大規模非木造家屋評価事務等専任) (博多2, 中央・南・西)	土地係 主査(土地評価調整専任) 主査(特別土地保有税事務専任) (中央) 家屋・償却資産係 主査(償却資産評価事務専任) ※城南は償却資産評価事務等専任 (東, 博多, 中央2, その他1) 主査(大規模非木造家屋評価事務等専任) (博多2, 東・中央・南・早良・西)
	出張所	今宿出張所 市民課 市民相談係	今宿出張所 市民課 市民係	今宿出張所 同左
定数	540	543	543	

※主査については, 人数を記入していない場合は1名。該当区を記入していない場合は, 全区各1名。

区分	平成20年4月1日	平成21年4月1日	平成22年4月1日	
整備概要	(1) 税制課税システム担当の1名減、主査(私債権連携)の設置 (2) 法人納税課主査(高額滞納専任)の減 (3) 特別滞納整理課主査(公債権連携)の設置 (4) 南区納税課主査(高額滞納・公売専任)1名、納税係2名減、収入向上対策係の設置 (5) 城南区納税課主査(高額滞納・公売専任)の廃止 主査(税務証明審査等), 高額滞納・公売係の設置	(1) 税制課主査(私債権連携担当)の減及び特別滞納整理課へ移管 (2) 法人納税課主査(法人市民税事務専任1名・事業所税事務専任2名)の減及び係員2名の増 (3) 中央区納税課主査(高額滞納・公売専任, 収入向上対策専任各1名)の減及び係員2名の増 (4) 東・城南区市民税課主査(市民税収入確保対策専任各1名)の減及び係員2名の増 (5) 中央区固定資産税課主査(土地評価調査専任)1名の減及び係員1名増	(1) 特別滞納整理課主査(私債権連携担当)の減及び主査(公債権連携担当)(公債権・私債権連携担当)へ特命変更 (2) 区役所市民部長(博多区除く)6名の増 (3) 南区及び西区市民税課主査(収入確保対策専任)各1名の減及び係員2名の増 (4) 南区固定資産税課主査(大規模非木造家屋評価事務等専任)1名の減 (5) 中央区・南区を除く固定資産税課の家屋・償却資産係員各1名の減	
財政局税務部	税制課	税制係 主査(不服申立専任) 税収係 主査(税務システム担当) 主査(私債権連携担当)	税制係 主査(不服申立専任) 税収係 主査(税務システム担当)	税制係 主査(不服申立専任) 税収係 主査(税務システム担当)
	指導課	課税指導係 納税指導係	同左	同左
	資産税課	土地係 家屋償却資産係	同左	同左
	法人納税課	管理係 納税第1係 納税第2係	同左	同左
	特別滞納整理課	特別整理係 特別整理係 特別整理係 主査(公債権連携担当)	特別整理係 特別整理係 特別整理係 主査(公債権連携) 主査(私債権連携担当)	特別整理係 特別整理係 特別整理係 主査(公債権・私債権連携担当)
	特別徴収課	第1係 第2係 主査(課税調査等専任)	同左	同左
法人課	法人市民税係 主査(法人市民税事務専任) 2 事業所税係 主査(事業所税事務専任) 4	法人市民税係 主査(法人市民税事務専任) 1 事業所税係 主査(事業所税事務専任) 2	法人市民税係 主査(法人市民税事務専任) 1 事業所税係 主査(事業所税事務専任) 2	
区役所	東・博多・中央・南・城南・早良・西区役所	納税課 管理係 主査(税務証明審査等担当)(城南) 主査(税務証明審査事務専任)(早良) 主査(収納対策調整専任)(西) 収入向上対策係(南) 納税係 第1～第4係 第1～第5係(博多) 第1～第3係(城南・西) 収入向上係(早良) 滞納対策係(西) 高額滞納・公売係(城南) 主査(高額滞納・公売専任) (南・早良・西1, 東・博多・中央2) 主査(市外滞納整理専任) (中央・南) 主査(収入向上対策専任) (東・中央) 主査(検索・市外滞納整理等専任) (博多)	納税課 管理係 主査(税務証明審査等担当)(城南) 主査(税務証明審査事務専任)(早良) 主査(収納対策調整専任)(西) 収入向上対策係(南) 納税係 第1～第4係 第1～第5係(博多) 第1～第3係(城南・西) 収入向上係(早良) 滞納対策係(西) 高額滞納・公売係(城南) 主査(高額滞納・公売専任) (中央・南・早良・西1, 東・博多2) 主査(市外滞納整理専任) (中央・南) 主査(収入向上対策専任) (東) 主査(検索・市外滞納整理等専任) (博多)	市民部長 (博多区除く) 納税課 管理係 主査(税務証明審査等担当)(城南) 主査(税務証明審査事務専任)(早良) 主査(収納対策調整専任)(西) 収入向上対策係(南) 納税係 第1～第4係 第1～第5係(博多) 第1～第3係(城南・西) 収入向上係(早良) 滞納対策係(西) 高額滞納・公売係(城南) 主査(高額滞納・公売専任) (中央・南・早良・西1, 東・博多2) 主査(市外滞納整理専任) (中央・南) 主査(収入向上対策専任) (東) 主査(検索・市外滞納整理等専任) (博多)
		市民税課 第1係・第2係 主査(収入確保対策専任) (西1, その他2)	市民税課 第1係・第2係 主査(収入確保対策専任) (東・城南・西1, その他2)	市民税課 第1係・第2係 主査(収入確保対策専任) (東・南・城南1, 博多・中央・早良2)
		固定資産税課 課税係 土地係 主査(土地評価調整専任) 主査(特別土地保有税事務専任) (中央) 家屋・償却資産係 主査(償却資産評価事務専任) ※城南は償却資産評価事務等専任 (東・博多・中央2, その他1) 主査(大規模非木造家屋評価事務等専任) (博多2, 東・中央・南・早良・西1)	固定資産税課 課税係 土地係 主査(土地評価調整専任) (中央除く1) 主査(特別土地保有税事務専任) (中央) 家屋・償却資産係 主査(償却資産評価事務専任) ※城南は償却資産評価事務等専任 (東・博多・中央2, その他1) 主査(大規模非木造家屋評価事務等専任) (博多2, 東・中央・南・早良・西1)	固定資産税課 課税係 土地係 主査(土地評価調整専任) (中央除く1) 主査(特別土地保有税事務専任) (中央) 家屋・償却資産係 主査(償却資産評価事務専任) ※城南は償却資産評価事務等専任 (東・博多・中央2, その他1) 主査(大規模非木造家屋評価事務等専任) (博多2, 東・中央・早良・西1)
		今宿出張所 市民課 市民係	今宿出張所 市民係	今宿出張所 市民係 ※7月20日より西部出張所に名称変更
出張所	西区役所	今宿出張所	今宿出張所	
定数	543	539	538	

※主査については、人数を記入していない場合は1名。該当区を記入していない場合は、全区各1名。

(4) 税務職員配置状況(定数)

区 分		平成18年度	平成19年度	平成20年度	平成21年度	平成22年度
		人	人	人	人	人
合 計		543	543	543	539	538
税 務 部	計	98	97	97	95	94
	税 制 課	11	15	15	14	14
	指 導 課	10	11	11	11	12
	資 産 税 課	14	10	10	10	10
	法 人 納 税 課	17	17	16	16	15
	特 別 滞 納 整 理 課	4	4	5	6	5
	特 別 徴 収 課	23	23	23	22	22
	法 人 課 税 課	19	17	17	16	16
区 役 所	計	445	446	446	444	444
	市 民 部 長	-	-	-	-	6
	納 税 課	172	174	174	174	174
	市 民 税 課	117	117	117	117	117
	固 定 資 産 税 課	154	153	153	151	145
	西 部 出 張 所 市 民 係	2	2	2	2	2
東 区 役 所	計	72	73	73	73	73
	市 民 部 長	-	-	-	-	1
	納 税 課	27	28	28	28	28
	市 民 税 課	20	20	20	20	20
博 多 区 役 所	計	74	74	74	74	73
	納 税 課	31	31	31	31	31
	市 民 税 課	17	17	17	17	17
	固 定 資 産 税 課	26	26	26	26	25
中 央 区 役 所	計	63	63	63	62	63
	市 民 部 長	-	-	-	-	1
	納 税 課	26	26	26	26	26
	市 民 税 課	16	16	16	16	16
南 区 役 所	計	72	71	71	70	70
	市 民 部 長	-	-	-	-	1
	納 税 課	28	28	28	28	28
	市 民 税 課	20	20	20	20	20
城 南 区 役 所	計	44	44	44	44	44
	市 民 部 長	-	-	-	-	1
	納 税 課	17	17	17	17	17
	市 民 税 課	12	12	12	12	12
早 良 区 役 所	計	62	62	62	62	62
	市 民 部 長	-	-	-	-	1
	納 税 課	24	24	24	24	24
	市 民 税 課	17	17	17	17	17
西 区 役 所	計	58	59	59	59	59
	市 民 部 長	-	-	-	-	1
	納 税 課	19	20	20	20	20
	市 民 税 課	15	15	15	15	15
	固 定 資 産 税 課	22	22	22	22	21
	西 部 出 張 所 市 民 係	2	2	2	2	2

(注) 1. 税務部長は税制課に含めている。

2. 平成22年度より、区の市民部長を税務機構に含めている。(博多区は除く。)

3. 平成22年7月20日より、今宿出張所から西部出張所に名称変更。

(4) 税務職員配置状況(続)

区 分	平成22年度 税務職員数	税 務 職 員 の 級 別 内 訳							
		部 長	課 長	係長・主査	総括主任	主任	2級	1級	再任用
	人	人	人	人	人	人	人	人	人
合 計	561	7	28	142	178	92	81	27	6
税 務 部	計 96	1	7	23	25	25	14	1	0
	税 制 課	14	1	1	4	2	5	1	
	指 導 課	12		1	2	2	5	2	
	資 産 税 課	10		1	2	2	3	2	
	法 人 納 税 課	16		1	3	6	2	4	
	特 別 滞 納 整 理 課	5		1	4				
	特 別 徴 収 課	23		1	3	9	5	4	1
	法 人 課 税 課	16		1	5	4	5	1	
区 役 所	計 465	6	21	119	153	67	67	26	6
	市 民 部 長	6	6	0	0	0	0	0	0
	納 税 課	183		7	53	55	28	28	9
	市 民 税 課	123		7	23	48	15	21	6
	固 定 資 産 税 課	151		7	43	50	22	18	11
	西 部 出 張 所 市 民 係	2		0	0	0	2	0	0
東 区 役 所	計 74		3	18	26	9	14	3	0
	市 民 部 長	1	1						
	納 税 課	28		1	8	7	5	5	2
	市 民 税 課	20		1	3	10	1	5	
	固 定 資 産 税 課	25		1	7	9	3	4	1
博 多 区 役 所	計 79		3	20	23	9	10	11	3
	納 税 課	33		1	9	10	5	3	2
	市 民 税 課	19		1	4	4	3	3	4
	固 定 資 産 税 課	27		1	7	9	1	4	5
中 央 区 役 所	計 65		3	18	22	10	9	2	0
	市 民 部 長	1	1						
	納 税 課	27		1	7	10	4	5	
	市 民 税 課	16		1	4	5	3	2	1
	固 定 資 産 税 課	21		1	7	7	3	2	1
南 区 役 所	計 74		3	16	31	14	7	2	0
	市 民 部 長	1	1						
	納 税 課	30		1	8	11	6	4	
	市 民 税 課	22		1	3	12	3	3	
	固 定 資 産 税 課	21		1	5	8	5		2
城 南 区 役 所	計 47		3	14	12	5	8	1	3
	市 民 部 長	1	1						
	納 税 課	19		1	6	4	2	5	1
	市 民 税 課	13		1	3	4	0	2	
	固 定 資 産 税 課	14		1	5	4	3	1	
早 良 区 役 所	計 64		3	18	16	9	14	3	0
	市 民 部 長	1	1						
	納 税 課	25		1	8	6	4	4	2
	市 民 税 課	18		1	4	6	1	5	1
	固 定 資 産 税 課	20		1	6	4	4	5	
西 区 役 所	計 62		3	15	23	11	5	4	0
	市 民 部 長	1	1						
	納 税 課	21		1	7	7	2	2	2
	市 民 税 課	15		1	2	7	4	1	
	固 定 資 産 税 課	23		1	6	9	3	2	2
	西 部 出 張 所 市 民 係	2					2		

- (注) 1. 平成22年5月1日現在の数値である。
2. 定数外配置職員及び病休・育休中の職員(23名)を含めている。
3. 平成22年7月20日より、今宿出張所から西部出張所に名称変更。

2. 税務事務電算化の概要

(1) 税情報システムの開発経緯

計画	S42～46年度	S47～51年度	S52～56年度	S57～61年度	S62～H13年度
開発内容	パッチシステム ・市県民税(普徴・特徴) ・固定資産税 ・償却資産税 ・軽自動車税	・特別土地保有税 ・収納消込	・法人市民税(賦課) ・法人事業所マスター作成 ・特徴異動処理 ・収納消込(滞納繰越分)	・市県民税一元化 ・市税滞納整理	・市税統計経理決算
	オンラインシステム		・軽自動車税(賦課) ・市税収納状況		・固定資産税(賦課) ・法人市民税(消込) ・個人市民税宛名異動 オンライン化等
その他			・住民マスター連携 ・口座振替分磁気テープ 交換	・市税業務日本語化	

(2) OA機器の設置状況 平成22年4月1日現在

区役所・課名	市税総合情報システム用端末機	地方税ポータルシステム用端末機	
東区	納税課	34	
	市民税課	21	
	固定資産税課	26	3
博多区	納税課	36	
	市民税課	18	
	固定資産税課	27	6
中央区	納税課	32	
	市民税課	17	
	固定資産税課	24	5
南区	納税課	33	
	市民税課	23	
	固定資産税課	26	3
城南区	納税課	23	
	市民税課	16	
	固定資産税課	16	2
早良区	納税課	28	
	市民税課	19	
	固定資産税課	22	3
入部出張所	2		
西区	納税課	24	
	市民税課	17	
	固定資産税課	23	3
今宿出張所	2		
本庁	指導課	8	
	資産税課	2	1
	法人納税課	19	
	特別滞納整理課	5	
	特別徴収課	23	3
	法人課税課	22	10
その他	30	3	
合計	618	42	

(注) 全庁・財務会計端末除く。

※今宿出張所は、平成22年7月20日より西部出張所に名称変更。

H14年度～	H16年度～	H17年度～	H19年度～
市税総合情報システム (統合システム)の一次稼働 <ul style="list-style-type: none"> ・共通宛名 ・法人市民税 ・個人市民税 ・収納管理 ・滞納整理 	市税総合情報システム (統合システム)の二次稼働の 一部先行稼働 <ul style="list-style-type: none"> ・軽自動車税 	市税総合情報システム (統合システム)の二次稼働 <ul style="list-style-type: none"> ・固定資産税 ・事業所税 ・諸税 家屋評価システムの稼働	地方税ポータルシステムの二次稼働 (電子申告対象税目追加、電子申請) 追加税目 <ul style="list-style-type: none"> ・個人住民税(特別徴収分) ・事業所税
常駐外税情報照会システム の稼働 <ul style="list-style-type: none"> ・一次稼働業務のオンラ イン停止時の照会 ・ // 過年度データの 照会 ・申告書、給報のイメージ 照会 		地方税ポータルシステム の一次稼働(電子申告) <ul style="list-style-type: none"> ・法人市民税 ・固定資産税(償却資産) 	

3. 人口、世帯数に関する調

年度	人口	世帯数	面積	1世帯当たり 人口	税務 職員数	税務職員1人当たり		
						人口	世帯数	面積
	人	世帯	km ²	人	人	人	世帯	
16	1,389,996	641,045	340.60	2.17	542	2,565	1,183	0.628
17	1,401,870	652,733	340.60	2.15	540	2,596	1,209	0.631
18	1,414,747	664,883	340.60	2.13	543	2,605	1,224	0.627
19	1,429,909	677,749	340.96	2.11	543	2,633	1,248	0.628
20	1,440,809	688,344	341.11	2.09	543	2,653	1,268	0.628
21	1,454,062	699,440	341.32	2.08	539	2,698	1,298	0.633

(注)人口・世帯数は、翌年度4月1日現在の推計人口による。

4. 市税負担額

(1)年度別推移

年度	人口	世帯数	市税決算収入額	負担額	
				1人当たり	1世帯当たり
	人	世帯	千円	円	円
16	1,389,996	641,045	249,195,849	179,278	388,734
17	1,401,870	652,733	250,463,088	178,664	383,714
18	1,414,747	664,883	259,150,787	183,178	389,769
19	1,429,909	677,749	270,492,309	189,168	399,104
20	1,440,809	688,344	272,645,884	189,231	396,090
21	1,454,062	699,440	264,210,966	181,705	377,746

(注)人口・世帯数は、翌年度4月1日現在の推計人口による。

(2)他都市の状況 (21年度)

都市名	人口	世帯数	面積	市税決算収入	負担額	
					1人当たり	1世帯当たり
	人	世帯	km ²	千円	円	円
札幌市	1,904,903	893,144	1,121.12	274,794,188	144,256	307,671
仙台市	1,031,904	457,331	788.09	175,213,353	169,796	383,122
さいたま市	1,226,487	523,156	217.49	216,469,743	176,496	413,777
千葉市	957,688	403,691	272.08	172,371,636	179,987	426,989
横浜市	3,672,985	1,582,149	434.98	713,954,365	194,380	451,256
川崎市	1,414,150	656,110	144.35	285,247,073	201,709	434,755
相模原市	712,604	299,634	328.84	110,557,830	155,146	368,976
新潟市	810,070	310,162	726.10	118,261,728	145,990	381,290
静岡市	715,927	282,148	1,411.82	124,897,427	174,456	442,666
浜松市	808,345	305,509	1,558.04	128,156,742	158,542	419,486
名古屋市	2,253,470	1,013,688	326.43	493,790,488	219,125	487,123
京都市	1,462,203	676,917	827.90	252,455,457	172,654	372,949
大阪市	2,663,033	1,310,178	222.43	623,613,152	234,174	475,976
堺市	838,732	345,057	149.99	127,339,104	151,823	369,038
神戸市	1,535,886	679,005	552.80	273,085,607	177,803	402,185
岡山市	704,465	293,649	789.91	108,573,090	154,121	369,738
広島市	1,169,224	511,816	905.25	202,283,506	173,007	395,227
北九州市	979,476	429,446	487.88	160,893,827	164,265	374,654

(注)人口・世帯数は、翌年度4月1日現在の推計人口による。

対 前 年 度 比					
人 口	世 帯 数	市税決算収入額	負 担 額		
			1人当たり	1世帯当たり	
%	%	%	%	%	%
100.7	101.4	101.6	100.9	100.2	
100.9	101.8	100.5	99.7	98.7	
100.9	101.9	103.5	102.5	101.6	
101.1	101.9	104.4	103.3	102.4	
100.8	101.6	100.8	100.0	99.2	
100.9	101.6	96.9	96.0	95.4	

(3) 税目別負担額(21年度)

税 目	市税決算収入	負 担 額	
		1人当たり	1世帯当たり
	千円	円	円
個人市民税	83,720,594	57,577	119,697
法人市民税	33,318,929	22,914	47,637
固定資産税	106,222,339	73,052	151,868
軽自動車税	1,130,067	777	1,616
市たばこ税	9,746,829	6,703	13,935
特別土地保有税	429	0	1
入湯税	22,210	15	32
事業所税	6,971,212	4,794	9,967
都市計画税	22,225,239	15,285	31,776

(注) 人口・世帯数は、翌年度4月1日現在の推計人口による。

固定資産税は、交付金を除く。

5. 国税徴収額

(1) 全国統計分(平成20年度)

項 目	徴 収 決 定 済 額			収
	本年度分	繰越分	計	本年度分
	百万円	百万円	百万円	百万円
平成16年度	49,902,439	3,121,290	53,023,729	48,735,461
平成17年度	54,049,032	2,905,462	56,954,494	53,037,283
平成18年度	56,515,533	2,635,570	59,151,104	55,545,630
平成19年度	55,210,880	2,458,512	57,669,392	54,276,873
平成20年度	49,064,379	2,302,927	51,367,306	48,111,811
所得税	17,241,439	816,934	18,058,373	17,094,427
源泉分	14,251,185	356,269	14,607,454	14,187,830
申告分	2,990,253	460,666	3,450,919	2,906,597
法人税	11,485,334	295,425	11,780,759	11,360,020
相続税	1,580,335	241,133	1,821,468	1,444,956
地価税	0	2,792	2,792	0
消費税	10	33,091	33,102	4
消費税及地方消費税	13,005,574	670,269	13,675,843	12,716,465
酒税	1,407,935	1,675	1,409,609	1,407,624
たばこ税	0	6	6	0
たばこ税及たばこ特別税	691,601	1	691,602	691,601
石油税	—	—	—	—
石油石炭税	5,481	172	5,653	5,322
電源開発促進税	340,473	—	340,473	340,473
揮発油税及地方道路税	2,864,971	238,993	3,103,964	2,610,468
石油ガス税	25,860	472	26,333	25,604
自動車重量税	2,161	2	2,163	2,161
航空機燃料税	98,801	20	98,820	98,782
印紙収入	314,405	884	315,289	313,904
その他	0	1,057	1,057	0

(注) 1. 国税庁統計資料による。(関税、とん税及び税務署以外の印紙収入を除く。)

2. 端数の関係で、総数と内訳の合計とは一致しない場合がある。

納 済 額		収 入 歩 合			
繰越分	計	本年度分	繰越分	計	前年度 計
百万円	百万円	%	%	%	%
922,529	49,657,990	97.7	29.6	93.7	92.6
931,084	53,968,367	98.1	32.0	94.8	93.7
871,583	56,417,213	98.3	33.1	95.4	94.8
844,066	55,120,938	98.3	34.3	95.6	95.4
765,996	48,877,807	98.1	33.3	95.2	95.6
134,675	17,229,102	99.1	16.5	95.4	95.5
54,460	14,242,290	99.6	15.3	97.5	97.5
80,215	2,986,811	97.2	17.4	86.6	87.2
82,265	11,442,285	98.9	27.8	97.1	97.9
46,408	1,491,364	91.4	19.2	81.9	81.2
121	121	—	4.3	4.3	6.7
2,136	2,140	40.0	6.5	6.5	7.2
260,555	12,977,020	97.8	38.9	94.9	95.0
361	1,407,986	100.0	21.6	99.9	99.9
3	3	—	50.0	50.0	54.5
0	691,601	100.0	0.0	100.0	100.0
—	—	—	—	—	100.0
172	5,494	97.1	100.0	97.2	97.0
—	340,473	100.0	—	100.0	100.0
238,422	2,848,891	91.1	99.8	91.8	92.9
356	25,960	99.0	75.4	98.6	98.1
1	2,162	100.0	—	100.0	99.7
6	98,788	100.0	30.0	100.0	100.0
493	314,397	99.8	55.8	99.7	99.7
21	22	—	2.0	2.1	3.3

5. 国税徴収額(続)

(2) 福岡県・福岡市域分(平成20年度)

項目	全 国 A			福 岡
	徴収決定済額	収納済額	収納割合	徴収決定済額
	百万円	百万円	%	千円
平成16年度	53,023,729	49,657,990	93.7	1,445,141,815
平成17年度	56,954,494	53,968,367	94.8	1,463,558,330
平成18年度	59,151,104	56,417,213	95.4	1,515,721,567
平成19年度	57,669,392	55,120,938	95.6	1,449,935,849
平成20年度	51,367,306	48,877,807	95.2	1,299,650,156
所得税	18,058,373	17,229,102	95.4	442,139,809
源泉分	14,607,454	14,242,290	97.5	347,686,955
申告分	3,450,919	2,986,811	86.6	94,452,855
法人税	11,780,759	11,442,285	97.1	226,037,671
相続税	1,821,468	1,491,364	81.9	32,886,978
地価税	2,792	121	4.3	—
消費税	33,102	2,140	6.5	45,498
消費税及地方消費税	13,675,843	12,977,020	94.9	381,592,240
酒税	1,409,609	1,407,986	99.9	113,135,180
たばこ税	6	3	50.0	98
たばこ税及たばこ特別税	691,602	691,601	100.0	56,956,299
石油税	—	—	—	—
石油石炭税	5,653	5,494	97.2	—
電源開発促進税	340,473	340,473	100.0	32,507,426
揮発油税及地方道路税	3,103,964	2,848,891	91.8	11,041
石油ガス税	26,333	25,960	98.6	1,394,360
自動車重量税	2,163	2,162	100.0	5,788
航空機燃料税	98,820	98,788	100.0	4,714,059
印紙収入	315,289	314,397	99.7	8,223,709
その他	1,057	22	2.1	—

(注) 1. 国税庁統計資料による。

福岡市域は、福岡、博多、香椎、西福岡各税務署の合計であり、「宗像市、福津市、前原市、古賀市」及び「糟屋、糸島の各郡部」を含む。

2. 端数の関係で、総数と内訳の合計とは一致しない場合がある。

県 域 B		福 岡 市 域 C		収納済額の割合			
収納済額	収納割合	徴収決定済額	収納済額	収納割合	B/A	C/A	C/B
千円	%	千円	千円	%	%	%	%
1,415,575,565	98.0	876,822,552	861,805,570	98.3	2.9	1.7	60.9
1,434,041,289	98.0	866,422,983	851,550,049	98.3	2.7	1.6	59.4
1,486,236,298	98.1	847,757,663	833,087,248	98.3	2.6	1.5	56.1
1,417,233,910	97.7	794,653,371	778,218,291	97.9	2.6	1.4	54.9
1,270,692,817	97.8	697,343,220	682,148,668	97.8	2.6	1.4	53.7
433,008,159	97.9	249,400,864	244,601,861	98.1	2.5	1.4	56.5
343,789,845	98.9	198,444,886	196,216,263	98.9	2.4	1.4	57.1
89,218,314	94.5	50,955,978	48,385,597	95.0	3.0	1.6	54.2
224,511,388	99.3	122,489,924	121,665,402	99.3	2.0	1.1	54.2
30,348,342	92.3	17,734,548	15,826,510	89.2	2.0	1.1	52.1
—	—	—	—	—	—	—	—
4,996	11.0	20,872	2,572	12.3	0.2	0.1	51.5
365,886,123	95.9	211,607,785	203,973,244	96.4	2.8	1.6	55.7
113,132,874	100.0	52,960,506	52,959,870	100.0	8.0	3.8	46.8
0	0.0	13	0	0.0	0.0	0.0	—
56,956,299	100.0	—	—	—	8.2	—	—
—	—	—	—	—	—	—	—
—	—	—	—	—	—	—	—
32,507,426	100.0	32,507,426	32,507,426	100.0	9.5	9.5	100.0
11,041	100.0	162	162	100.0	0.0	0.0	1.5
1,388,281	99.6	765,161	759,082	99.2	5.3	2.9	54.7
5,788	100.0	2,605	2,605	100.0	0.3	0.1	45.0
4,713,908	100.0	3,352,806	3,352,806	100.0	4.8	3.4	71.1
8,218,193	99.9	6,500,548	6,497,128	99.9	2.6	2.1	79.1
—	—	—	—	—	—	—	—

5. 国税徴収額(続)

(3)福岡県・福岡市域分(平成21年度)

項目	福 岡 県 域		
	徴収決定済額	収納済額	収納割合
	千円	千円	%
平成17年度	1,463,558,330	1,434,041,289	98.0
平成18年度	1,515,721,567	1,486,236,298	98.1
平成19年度	1,449,935,849	1,417,233,910	97.7
平成20年度	1,299,650,156	1,270,692,817	97.8
平成21年度	1,259,343,401	1,232,414,155	97.9
所得税	429,959,546	421,441,056	98.0
源泉分	350,232,876	346,621,215	99.0
申告分	79,726,670	74,819,842	93.8
法人税	211,334,768	209,874,437	99.3
相続税・贈与税	32,101,466	30,645,342	95.5
地価税	—	—	—
消費税	29,011	2,846	9.8
消費税及地方消費税	377,783,130	362,338,750	95.9
酒税	109,562,335	109,558,666	100.0
たばこ税	104	73	70.2
たばこ税及たばこ特別税	54,557,048	54,557,048	100.0
石油税	—	—	—
石油石炭税	—	—	—
電源開発促進税	31,484,081	31,484,081	100.0
揮発油税及地方揮発油税	4,466	4,466	100.0
石油ガス税	1,333,696	1,327,685	99.5
自動車重量税	10,268	10,268	100.0
航空機燃料税	3,462,567	3,462,315	100.0
印紙収入	7,720,915	7,707,121	99.8

- (注)1. 福岡国税局企画課資料による。
福岡市域は、福岡、博多、香椎、西福岡各税務署の合計であり、「宗像市、福津市、糸島市、古賀市及び糟屋郡」を含む。
2. 端数の関係で、総数と内訳の合計とは一致しない場合がある。

福岡市域			項目
徴収決定済額	収納済額	収納割合	
千円	千円	%	
866,422,983	851,550,049	98.3	平成17年度
847,757,663	833,087,248	98.3	平成18年度
794,653,371	778,218,291	97.9	平成19年度
697,343,220	682,148,668	97.8	平成20年度
705,150,244	691,001,039	98.0	平成21年度
259,810,244	255,285,851	98.3	所得税
218,869,194	216,784,391	99.0	源泉分
40,941,050	38,501,460	94.0	申告分
123,399,221	122,618,274	99.4	法人税
17,104,430	15,942,935	93.2	相続税・贈与税
—	—	—	地価税
13,301	2,471	18.6	消費税
214,121,584	206,466,944	96.4	消費税及地方消費税
50,319,807	50,319,807	100.0	酒税
—	—	—	たばこ税
—	—	—	たばこ税及たばこ特別税
—	—	—	石油税
—	—	—	石油石炭税
31,484,081	31,484,081	100.0	電源開発促進税
2,096	2,096	100.0	揮発油税及地方揮発油税
740,816	734,806	99.2	石油ガス税
4,135	4,135	100.0	自動車重量税
2,135,252	2,135,240	100.0	航空機燃料税
6,015,279	6,004,399	99.8	印紙収入

6. 県税徴収額

(1) 福岡県・福岡市域分

項目	福岡県 A		
	調定額	収入済額	収入率
	千円	千円	%
平成 17 年度	521,725,285	500,867,508	96.0
平成 18 年度	562,236,149	542,597,645	96.5
平成 19 年度	638,466,202	617,506,354	96.7
平成 20 年度	617,492,868	595,726,240	96.5
平成 21 年度	521,165,899	499,879,602	95.9
◎普通税	515,994,664	495,380,142	96.0
○法定普通税	515,994,664	495,380,142	96.0
・県民税	202,087,532	189,695,527	93.9
個人	171,563,042	159,509,591	93.0
法人	24,172,703	23,834,149	98.6
利子割	4,490,528	4,490,528	100.0
配当割	1,191,214	1,191,214	100.0
株式等譲渡所得割	670,045	670,045	100.0
・事業税	95,817,798	94,034,489	98.1
個人	6,898,025	6,202,404	89.9
法人	88,919,773	87,832,085	98.8
・地方消費税	80,300,814	80,300,814	100.0
譲渡割	58,515,995	58,515,995	100.0
貨物割	21,784,819	21,784,819	100.0
・不動産取得税	19,142,202	16,681,830	87.1
・県たばこ税	10,277,477	10,277,459	100.0
・ゴルフ場利用税	1,273,951	1,190,332	93.4
・自動車取得税	8,189,180	8,189,180	100.0
・軽油引取税	33,667,472	32,698,094	97.1
・自動車税	65,228,997	62,306,162	95.5
・鉦区税	9,241	6,255	67.7
・固定資産税			
○法定外普通税			
◎目的税	309,445	308,863	99.8
・狩猟税	42,140	42,140	100.0
・産業廃棄物税	267,305	266,723	99.8
◎旧法による税	4,861,790	4,190,597	86.2
・自動車取得税	189	189	100.0
・軽油引取税	4,857,090	4,190,408	86.3
・その他	4,511	0	0.0

(注) 福岡県の資料による。

1. 福岡市域は、東福岡、西福岡、博多県税事務所の合計であり、「宗像市、福津市、糸島市、古賀市及び糟屋郡」を含む。

2. ゴルフ場利用税、自動車取得税、軽油引取税については「太宰府市、筑紫野市、大野城市、春日市、那珂川町」も含む。

福岡市域 B			割合	
調定額	収入済額	収入率	B/A(収入済額)	
千円	千円	%		%
277,103,067	267,442,278	96.5		53.4
306,925,717	297,763,864	97.0		54.9
339,164,159	329,192,028	97.1		53.3
321,615,151	311,247,942	96.8		52.2
261,661,723	251,827,322	96.2		50.4
257,662,582	247,841,126	96.2		50.0
257,662,582	247,841,126	96.2		50.0
101,877,079	96,386,366	94.6		50.8
76,305,716	71,027,705	93.1		44.5
19,219,576	19,006,874	98.9		79.7
4,490,528	4,490,528	100.0		100.0
1,191,214	1,191,214	100.0		100.0
670,045	670,045	100.0		100.0
77,265,964	76,127,012	98.5		81.0
3,786,223	3,429,392	90.6		55.3
73,479,741	72,697,620	98.9		82.8
10,025,751	8,777,126	87.5		52.6
10,277,477	10,277,459	100.0		100.0
485,402	475,512	98.0		39.9
4,132,177	4,132,177	100.0		50.5
28,620,557	27,703,094	96.8		84.7
24,978,128	23,962,336	95.9		38.5
47	47	100.0		0.8
277,312	276,730	99.8		89.6
10,007	10,007	100.0		23.7
267,305	266,723	99.8		100.0
3,721,829	3,709,466	99.7		88.5
3,717,624	3,709,466	99.8		88.5
4,205	0	0		

3. 県民税利子割、配当割、株式等譲渡所得割は西福岡県税事務所で、県たばこ税、産業廃棄物税は博多県税事務所でそれぞれ全件分を取り扱っている。

4. 地方消費税は東福岡、西福岡、博多県税事務所で取扱っていない。

5. 端数の関係で、総数と内訳の合計とは一致しない場合がある。

7. 指定都市の決算額等に関する調

(1) 徴税費、税務職員数等

区分	年度	福岡市		札幌市		仙台市		さいたま市		
			前年比		前年比		前年比		前年比	
人口		1,454,062		1,904,903		1,031,904		1,226,487		
世帯数		699,440		893,144		457,331		523,156		
面積		341.32		1,121.12		788.09		217.49		
一般 会 計 歳 入 A 市 額 B 税 入 額 C 徴 税 費 D 個の 人 収 入 民 額 税 E	16	744,876,162	101.6	806,657,188	99.5	401,666,411	92.3	377,528,464	107.8	
	17	705,964,942	94.8	791,847,973	98.2	392,206,057	97.6	379,201,281	100.4	
	18	686,039,485	97.2	768,433,282	97.0	393,472,667	100.3	387,038,315	102.1	
	19	671,161,499	97.8	760,718,799	99.0	388,273,627	98.7	391,716,190	101.2	
	20	675,673,475	100.7	764,487,084	100.5	408,237,078	105.1	425,712,645	108.7	
	21	748,962,248	110.8	819,022,211	107.1	429,886,047	105.3	428,660,084	100.7	
	調	16	262,156,883	101.3	273,525,826	99.7	177,058,159	97.4	188,596,486	100.6
	定	17	262,717,807	100.2	275,986,885	100.9	178,941,384	101.1	210,023,778	111.4
	額	18	270,533,045	103.0	280,163,595	101.5	180,230,647	100.7	216,937,027	103.3
	19	281,854,861	104.2	297,376,957	106.1	190,334,464	105.6	230,279,909	106.2	
	B	20	284,566,383	101.0	298,356,053	100.3	192,750,793	101.3	234,700,068	101.9
	21	276,239,143	97.1	291,485,170	97.7	186,877,955	97.0	230,596,281	98.3	
	収	16	249,195,849	101.6	258,255,224	100.0	164,861,624	97.5	173,147,297	101.5
	入	17	250,463,088	100.5	261,122,979	101.1	167,652,160	101.7	194,690,015	112.4
	額	18	259,150,787	103.5	265,979,944	101.9	169,560,376	101.1	203,616,856	104.6
	19	270,492,309	104.4	282,384,074	106.2	179,168,211	105.7	217,448,205	106.8	
	C	20	272,645,884	100.8	282,150,265	99.9	180,961,207	101.0	221,501,883	101.9
	21	264,210,966	96.9	274,794,188	97.4	175,213,353	96.8	216,469,743	97.7	
	16	6,069,412	104.3	7,987,493	103.2	4,012,170	105.3	3,659,818	98.2	
	17	5,685,573	93.7	8,048,612	100.8	4,204,651	104.8	4,531,061	123.8	
	18	5,643,246	99.3	7,757,185	96.4	4,190,959	99.7	4,189,405	92.5	
19	6,000,812	106.3	7,638,390	98.5	4,413,898	105.3	4,667,336	111.4		
20	5,901,407	98.3	7,368,094	96.5	4,907,858	111.2	4,427,651	94.9		
21	5,620,611	95.2	6,952,129	94.4	6,062,781	123.5	4,379,798	98.9		
16	24,740,754	99.3	29,482,753	97.1	17,902,110	96.8	24,396,270	97.9		
17	25,598,049	103.5	30,116,684	102.2	18,467,869	103.2	27,329,214	112.0		
18	28,372,196	110.8	33,427,690	111.0	20,219,218	109.5	30,301,308	110.9		
19	51,787,784	182.5	60,287,669	180.4	38,066,079	188.3	55,990,428	184.8		
20	55,864,193	107.9	63,334,823	105.1	39,809,506	104.6	59,761,595	106.7		
21	55,396,930	99.2	62,429,179	98.6	39,495,998	99.2	59,219,386	99.1		

(注) 人口・世帯数は、翌年度4月1日現在の推計人口による。

7. 指定都市の決算額等に関する調(続)

(1) 徴税費、税務職員数等(続)

区分	年度	福岡市		千葉市		横浜市		川崎市	
			前年比		前年比		前年比		前年比
人口		1,454,062		957,688		3,672,985		1,414,150	
世帯数		699,440		403,691		1,582,149		656,110	
面積		341.32		272.08		434.98		144.35	
一般 社会 計 歳 入 A 市 額 B 税 入 額 C 徴 税 費 D 個の 人収 県入 民額 税 E	16	744,876,162	101.6	349,239,210	100.3	1,316,782,070	98.2	513,440,231	87.9
	17	705,964,942	94.8	360,528,665	103.2	1,299,191,441	98.7	509,499,403	99.2
	18	686,039,485	97.2	349,195,191	96.9	1,318,636,159	101.5	530,470,982	104.1
	19	671,161,499	97.8	359,934,373	103.1	1,333,732,186	101.1	531,346,666	100.2
	20	675,673,475	100.7	323,397,824	89.8	1,415,348,367	106.1	585,884,181	110.3
	21	748,962,248	110.8	353,086,403	109.2	1,518,558,843	107.3	605,722,475	103.4
	16	262,156,883	101.3	169,739,733	98.5	685,153,052	99.1	268,570,813	99.2
	17	262,717,807	100.2	184,419,958	108.6	693,894,179	101.3	274,960,569	102.4
	18	270,533,045	103.0	185,639,289	100.7	709,208,095	102.2	281,170,951	102.3
	19	281,854,861	104.2	194,555,881	104.8	746,443,533	105.3	300,567,607	106.9
	20	284,566,383	101.0	193,687,842	99.6	751,851,853	100.7	305,125,948	101.5
	21	276,239,143	97.1	186,750,592	96.4	735,125,637	97.8	296,715,444	97.2
	16	249,195,849	101.6	156,950,148	98.4	653,208,662	99.8	254,759,211	99.9
	17	250,463,088	100.5	163,574,713	104.2	667,700,086	102.2	262,778,889	103.1
	18	259,150,787	103.5	167,704,852	102.5	685,452,404	102.7	270,262,937	102.8
	19	270,492,309	104.4	177,785,472	106.0	723,477,702	105.5	289,669,034	107.2
	20	272,645,884	100.8	178,213,851	100.2	729,457,004	100.8	293,779,349	101.4
	21	264,210,966	96.9	172,371,636	96.7	713,954,365	97.9	285,247,073	97.1
	16	6,069,412	104.3	3,245,155	91.7	12,898,235	99.1	5,514,033	91.9
	17	5,685,573	93.7	3,691,117	113.7	12,496,086	96.9	5,050,763	91.6
	18	5,643,246	99.3	3,884,133	105.2	12,627,674	101.1	4,740,376	93.9
19	6,000,812	106.3	3,578,833	92.1	11,828,205	93.7	4,681,970	98.8	
20	5,901,407	98.3	3,479,052	97.2	12,025,212	101.7	4,486,733	95.8	
21	5,620,611	95.2	3,293,655	94.7	11,704,852	97.3	4,452,857	99.2	
16	24,740,754	99.3	18,953,411	96.8	88,027,816	98.8	32,202,250	98.8	
17	25,598,049	103.5	19,894,311	105.0	91,904,327	104.4	33,793,074	104.9	
18	28,372,196	110.8	22,011,673	110.6	101,840,153	110.8	37,229,352	110.2	
19	51,787,784	182.5	40,892,260	185.8	189,493,488	186.1	70,665,871	189.8	
20	55,864,193	107.9	43,946,687	107.5	203,880,027	107.6	77,380,329	109.5	
21	55,396,930	99.2	43,694,358	99.4	202,925,733	99.5	77,901,694	100.7	

(注) 人口・世帯数は、翌年度4月1日現在の推計人口による。

7. 指定都市の決算額等に関する調(続)

(1) 徴税費、税務職員数等(続)

区分	年度	福岡市		相模原市		新潟市		静岡市	
			前年比		前年比		前年比		前年比
人口		1,454,062	人	712,604	人	810,070	人	715,927	人
世帯数		699,440	世帯	299,634	世帯	310,162	世帯	282,148	世帯
面積		341.32	Km ²	328.84	Km ²	726.10	Km ²	1,411.82	Km ²
一般 会 計 歳 入 A	16	744,876,162	101.6						
	17	705,964,942	94.8					250,127,247	
	18	686,039,485	97.2					259,325,671	103.7
	19	671,161,499	97.8			313,849,142		273,223,066	105.4
	20	675,673,475	100.7			330,881,808	105.4	289,419,881	105.9
	21	748,962,248	110.8	227,242,623		360,956,535	109.1	303,683,517	104.9
	市 額 B	16	262,156,883	101.3					
17		262,717,807	100.2					126,745,624	
18		270,533,045	103.0					128,701,521	101.5
19		281,854,861	104.2			127,684,418		136,881,257	106.4
20		284,566,383	101.0			129,352,549	101.3	138,879,150	101.5
21		276,239,143	97.1	116,925,225		125,856,829	97.3	133,995,740	96.5
税 入 額 C		16	249,195,849	101.6					
	17	250,463,088	100.5					118,433,821	
	18	259,150,787	103.5					120,515,887	101.8
	19	270,492,309	104.4			119,842,570		128,301,853	106.5
	20	272,645,884	100.8			121,384,355	101.3	130,002,730	101.3
	21	264,210,966	96.9	110,557,830		118,261,728	97.4	124,897,427	96.1
	徴 税 費 D	16	6,069,412	104.3					
17		5,685,573	93.7					2,306,039	
18		5,643,246	99.3					2,447,873	106.2
19		6,000,812	106.3			3,067,470		2,569,650	105.0
20		5,901,407	98.3			2,856,441	93.1	2,619,948	102.0
21		5,620,611	95.2	2,034,624		2,681,984	93.9	2,667,681	101.8
個の 人収 県入 民額 税 E		16	24,740,754	99.3					
	17	25,598,049	103.5					13,251,421	
	18	28,372,196	110.8					14,889,946	112.4
	19	51,787,784	182.5			25,520,007		27,063,440	181.8
	20	55,864,193	107.9			26,889,103	105.4	28,959,172	107.0
	21	55,396,930	99.2	30,944,895		26,425,354	98.3	28,745,402	99.3

(注) 人口・世帯数は、翌年度4月1日現在の推計人口による。

7. 指定都市の決算額等に関する調(続)

(1) 徴税費、税務職員数等(続)

区分	年度	福岡市		浜松市		名古屋市		京都市	
			前年比		前年比		前年比		前年比
人口		1,454,062	人	808,345	人	2,253,470	人	1,462,203	人
世帯数		699,440	世帯	305,509	世帯	1,013,688	世帯	676,917	世帯
面積		341.32	Km ²	1,558.04	Km ²	326.43	Km ²	827.90	Km ²
一般 会 計 歳 入 A	16	744,876,162	101.6			1,007,852,857	98.0	670,591,887	101.3
	17	705,964,942	94.8			967,380,394	96.0	680,415,738	101.5
	18	686,039,485	97.2			977,091,510	101.0	688,449,604	101.2
	19	671,161,499	97.8	271,510,281		965,280,161	98.8	677,413,731	98.4
	20	675,673,475	100.7	283,426,730	104.4	969,322,038	100.4	732,747,526	108.2
	21	748,962,248	110.8	284,061,840	100.2	1,031,118,000	106.4	734,007,270	100.2
市 額 B	16	262,156,883	101.3			474,664,564	100.6	239,555,882	97.7
	17	262,717,807	100.2			485,381,555	102.3	250,585,547	104.6
	18	270,533,045	103.0			506,276,197	104.3	257,156,740	102.6
	19	281,854,861	104.2	145,867,991		528,483,782	104.4	268,512,463	104.4
	20	284,566,383	101.0	145,651,781	99.9	529,145,115	100.1	274,039,975	102.1
	21	276,239,143	97.1	137,371,930	94.3	508,249,323	96.1	260,333,092	95.0
税 入 額 C	16	249,195,849	101.6			461,078,122	100.9	229,824,014	98.1
	17	250,463,088	100.5			473,472,695	102.7	242,059,317	105.3
	18	259,150,787	103.5			495,153,793	104.6	249,737,324	103.2
	19	270,492,309	104.4	137,428,493		516,508,847	104.3	260,938,196	104.5
	20	272,645,884	100.8	136,912,796	99.6	516,306,272	100.0	266,407,424	102.1
	21	264,210,966	96.9	128,156,742	93.6	493,790,488	95.6	252,455,457	94.8
徴 税 費 D	16	6,069,412	104.3			12,973,468	101.5	7,594,428	105.9
	17	5,685,573	93.7			12,255,260	94.5	7,195,379	94.7
	18	5,643,246	99.3			12,800,683	104.5	7,100,752	98.7
	19	6,000,812	106.3	2,896,286		12,864,114	100.5	7,509,482	105.8
	20	5,901,407	98.3	2,939,095	101.5	12,673,964	98.5	7,522,715	100.2
	21	5,620,611	95.2	2,898,932	98.6	13,443,377	106.1	7,134,740	94.8
個の 人収 県入 民額 税 E	16	24,740,754	99.3			48,595,374	98.8	24,622,838	97.9
	17	25,598,049	103.5			50,682,729	104.3	25,833,537	104.9
	18	28,372,196	110.8			56,855,499	112.2	28,684,529	111.0
	19	51,787,784	182.5	31,284,305		103,495,544	182.0	51,902,802	180.9
	20	55,864,193	107.9	33,150,798	106.0	111,661,072	107.9	54,948,288	105.9
	21	55,396,930	99.2	33,181,109	100.1	111,468,546	99.8	54,948,843	100.0

(注) 人口・世帯数は、翌年度4月1日現在の推計人口による。

7. 指定都市の決算額等に関する調(続)

(1) 徴税費、税務職員数等(続)

区分	年度	福岡市		大阪市		堺市		神戸市	
			前年比		前年比		前年比		前年比
人口		1,454,062 人		2,663,033 人		838,732 人		1,535,886 人	
世帯数		699,440 世帯		1,310,178 世帯		345,057 世帯		679,005 世帯	
面積		341.32 Km ²		222.43 Km ²		149.99 Km ²		552.80 Km ²	
一般 会 計 歳 入 A 市 額 B 税 入 額 C 徴 税 費 D 個の 人 収 入 民 額 税 E	16	744,876,162	101.6	1,748,533,880	99.5			784,625,788	99.0
	17	705,964,942	94.8	1,698,635,808	97.1			770,815,755	98.2
	18	686,039,485	97.2	1,604,472,197	94.5	287,268,830		720,127,378	93.4
	19	671,161,499	97.8	1,596,439,041	99.5	292,686,510	101.9	717,916,866	99.7
	20	675,673,475	100.7	1,581,452,812	99.1	297,934,483	101.8	716,168,108	99.8
	21	748,962,248	110.8	1,698,247,778	107.4	338,862,832	113.7	782,532,105	109.3
	16	262,156,883	101.3	658,960,748	100.3			265,766,978	99.5
	17	262,717,807	100.2	665,880,774	101.1			272,028,607	102.4
	18	270,533,045	103.0	686,422,334	103.1	129,895,458		275,183,567	101.2
	19	281,854,861	104.2	711,266,074	103.6	139,094,510	107.1	289,073,470	105.0
	20	284,566,383	101.0	703,405,831	98.9	138,829,489	99.8	291,898,870	101.0
	21	276,239,143	97.1	656,263,619	93.3	133,786,486	96.4	287,237,258	98.4
	16	249,195,849	101.6	618,500,354	100.9			250,580,431	99.6
	17	250,463,088	100.5	628,572,551	101.6			256,829,036	102.5
	18	259,150,787	103.5	652,624,201	103.8	122,702,201		262,578,632	102.2
	19	270,492,309	104.4	678,485,226	104.0	132,571,479	108.0	275,922,938	105.1
	20	272,645,884	100.8	670,787,495	98.9	132,440,557	99.9	277,911,962	100.7
	21	264,210,966	96.9	623,613,152	93.0	127,339,104	96.1	273,085,607	98.3
	16	6,069,412	104.3	18,373,095	95.0			7,043,992	100.4
	17	5,685,573	93.7	16,350,755	89.0			6,907,656	98.1
	18	5,643,246	99.3	16,153,726	98.8	3,283,504		7,400,081	107.1
19	6,000,812	106.3	15,466,116	95.7	2,865,361	87.3	7,387,529	99.8	
20	5,901,407	98.3	14,717,334	95.2	3,517,820	122.8	7,293,474	98.7	
21	5,620,611	95.2	14,071,380	95.6	3,983,469	113.2	7,458,657	102.3	
16	24,740,754	99.3	39,939,294	97.4			27,363,769	96.8	
17	25,598,049	103.5	41,624,943	104.2			28,415,261	103.8	
18	28,372,196	110.8	46,336,411	111.3	15,370,966		32,140,981	113.1	
19	51,787,784	182.5	85,571,606	184.7	27,900,187	181.5	59,082,093	183.8	
20	55,864,193	107.9	91,740,020	107.2	29,796,129	106.8	62,913,076	106.5	
21	55,396,930	99.2	91,225,248	99.4	29,536,117	99.1	63,023,249	100.2	

(注) 人口・世帯数は、翌年度4月1日現在の推計人口による。

7. 指定都市の決算額等に関する調(続)

(1) 徴税費、税務職員数等(続)

区分	年度	福岡市		岡山市		広島市		北九州市	
			前年比		前年比		前年比		前年比
人口		1,454,062	人	704,465	人	1,169,224	人	979,476	人
世帯数		699,440	世帯	293,649	世帯	511,816	世帯	429,446	世帯
面積		341.32	Km ²	789.91	Km ²	905.25	Km ²	487.88	Km ²
一般 会 計 歳 入 A	16	744,876,162	101.6			529,547,219	96.4	520,656,478	98.8
	17	705,964,942	94.8			523,591,803	98.9	524,806,033	100.8
	18	686,039,485	97.2			533,702,328	101.9	506,108,599	96.4
	19	671,161,499	97.8			541,944,159	101.5	495,095,419	97.8
	20	675,673,475	100.7	232,695,315		552,986,370	102.0	496,632,568	100.3
	21	748,962,248	110.8	252,218,102	108.4	574,469,470	103.9	533,344,160	107.4
市 額 B	16	262,156,883	101.3			205,168,972	98.0	159,500,447	100.4
	17	262,717,807	100.2			206,340,511	100.6	165,066,322	103.5
	18	270,533,045	103.0			209,610,960	101.6	165,437,948	100.2
	19	281,854,861	104.2			219,312,904	104.6	174,365,734	105.4
	20	284,566,383	101.0	121,057,853		221,913,861	101.2	173,517,357	99.5
	21	276,239,143	97.1	116,146,482	95.9	212,147,667	95.6	167,355,574	96.4
税 入 額 C	16	249,195,849	101.6			194,102,413	98.2	151,990,243	101.2
	17	250,463,088	100.5			196,207,766	101.1	158,407,071	104.2
	18	259,150,787	103.5			200,173,857	102.0	159,254,747	100.5
	19	270,492,309	104.4			210,143,262	105.0	168,622,537	105.9
	20	272,645,884	100.8	113,410,561		212,604,978	101.2	167,490,841	99.3
	21	264,210,966	96.9	108,573,090	95.7	202,283,506	95.1	160,893,827	96.1
徴 税 費 D	16	6,069,412	104.3			4,108,573	95.7	5,628,672	103.2
	17	5,685,573	93.7			4,086,653	99.5	5,222,434	92.8
	18	5,643,246	99.3			4,026,205	98.5	5,180,402	99.2
	19	6,000,812	106.3			4,321,202	107.3	5,163,314	99.7
	20	5,901,407	98.3	2,464,311		4,125,610	95.5	4,868,397	94.3
	21	5,620,611	95.2	2,102,040	85.3	3,767,798	91.3	4,715,282	96.9
個の 人収 入 民 額 税 E	16	24,740,754	99.3			21,157,244	96.6	13,536,588	97.1
	17	25,598,049	103.5			22,144,878	104.7	14,018,476	103.6
	18	28,372,196	110.8			24,366,381	110.0	15,762,731	112.4
	19	51,787,784	182.5			44,640,670	183.2	29,171,350	185.1
	20	55,864,193	107.9	25,396,095		47,656,194	106.8	31,413,689	107.7
	21	55,396,930	99.2	25,318,721	99.7	47,518,235	99.7	31,267,025	99.5

(注) 人口・世帯数は、翌年度4月1日現在の推計人口による。

(単位:千円、人、%)

区分	年度	福岡市		札幌市		仙台市		さいたま市	
			前年比		前年比		前年比		前年比
県 民 税 徴 収 取 扱 費 F	16	1,825,959	100.2	2,170,084	98.0	1,307,794	97.0	1,776,939	97.4
	17	1,907,732	104.5	2,184,329	100.7	1,338,576	102.4	1,965,595	110.6
	18	2,070,130	108.5	2,387,577	109.3	1,457,679	108.9	2,168,193	110.3
	19	2,392,977	115.6	4,167,644	174.6	2,080,870	142.8	2,867,956	132.3
	20	2,579,843	107.8	3,453,457	82.9	1,944,040	93.4	2,418,132	84.3
	21	2,254,419	87.4	2,856,844	82.7	1,618,231	83.2	1,976,620	81.7
税 務 職 員 数 G	16	542		753		373		321	
	17	540		750		371		339	
	18	543		748		369		355	
	19	543		754		357		349	
	20	543		753		353		360	
	21	539		750		355		357	
市 税 の 一 般 会 計 C/A	16	33.5		32.0		41.0		45.9	
	17	35.5		33.0		42.7		51.3	
	18	37.8		34.6		43.1		52.6	
	19	40.3		37.1		46.1		55.5	
	20	40.4		36.9		44.3		52.0	
	21	35.3		33.6		40.8		50.5	
市 税 収 入 率 C/B	16	95.1		94.4		93.1		91.8	
	17	95.3		94.6		93.7		92.7	
	18	95.8		94.9		94.1		93.9	
	19	96.0		95.0		94.1		94.4	
	20	95.8		94.6		93.9		94.4	
	21	95.6		94.3		93.8		93.9	
徴 税 割 費 合 (D-F)/C D/(C+E)	16	1.7	(2.2)	2.3	(2.8)	1.6	(2.2)	1.1	(1.9)
	17	1.5	(2.1)	2.2	(2.8)	1.7	(2.3)	1.3	(2.0)
	18	1.4	(2.0)	2.0	(2.6)	1.6	(2.2)	1.0	(1.8)
	19	1.3	(1.9)	1.2	(2.2)	1.3	(2.0)	0.8	(1.7)
	20	1.2	(1.8)	1.4	(2.1)	1.6	(2.2)	0.9	(1.6)
	21	1.3	(1.8)	1.5	(2.1)	2.5	(2.8)	1.1	(1.6)

- (注) 1. 本表の徴税費額は、過年度還付金及び還付加算金を除いたものである。
2. 徴税費の割合は、(D-F)/C を市税に係る純徴税費として()外に、D/(C+E)を市税+県民税に係る徴税費として()書きしたものである。
3. 税務職員数は、当該年度の末日(3月31日)現在。

(単位:千円、人、%)

区分	年度	福岡市		千葉市		横浜市		川崎市	
			前年比		前年比		前年比		前年比
県 民 税 徴 収 取 扱 費 F	16	1,825,959	100.2	1,394,356	96.5	6,418,025	100.2	2,321,397	96.3
	17	1,907,732	104.5	1,438,138	103.1	6,558,086	102.2	2,405,969	103.6
	18	2,070,130	108.5	1,575,661	109.6	7,133,616	108.8	2,598,058	108.0
	19	2,392,977	115.6	2,225,601	141.2	7,115,684	99.7	4,016,948	154.6
	20	2,579,843	107.8	2,091,751	94.0	8,522,985	119.8	2,963,813	73.8
	21	2,254,419	87.4	1,567,835	75.0	6,238,826	73.2	2,450,294	82.7
税 務 職 員 数 G	16	542		293		1,265		531	
	17	540		295		1,253		512	
	18	543		298		1,146		494	
	19	543		301		1,151		483	
	20	543		311		1,147		479	
	21	539		327		1,147		490	
市 税 の 一 般 会 計 C/A	16	33.5		44.9		49.6		49.6	
	17	35.5		45.4		51.4		51.6	
	18	37.8		48.0		52.0		50.9	
	19	40.3		49.4		54.2		54.5	
	20	40.4		55.1		51.5		50.1	
	21	35.3		48.8		47.0		47.1	
市 税 収 入 率 C/B	16	95.1		92.5		95.3		94.9	
	17	95.3		88.7		96.2		95.6	
	18	95.8		90.3		96.7		96.1	
	19	96.0		91.4		96.9		96.4	
	20	95.8		92.0		97.0		96.3	
	21	95.6		92.3		97.1		96.1	
徴 税 割 費 合 (D-F)/C D/(C+E)	16	1.7	(2.2)	1.2	(1.8)	1.0	(1.7)	1.3	(1.9)
	17	1.5	(2.1)	1.4	(2.0)	0.9	(1.6)	1.0	(1.7)
	18	1.4	(2.0)	1.4	(2.0)	0.8	(1.6)	0.8	(1.5)
	19	1.3	(1.9)	0.8	(1.6)	0.7	(1.3)	0.2	(1.3)
	20	1.2	(1.8)	0.8	(1.6)	0.5	(1.3)	0.5	(1.2)
	21	1.3	(1.8)	1.0	(1.5)	0.8	(1.3)	0.7	(1.2)

- (注) 1. 本表の徴税費額は、過年度還付金及び還付加算金を除いたものである。
2. 徴税費の割合は、(D-F)/Cを市税に係る純徴税費として()外に、D/(C+E)を市税+県民税に係る徴税費として()書きしたものである。
3. 税務職員数は、当該年度の末日(3月31日)現在。

(単位:千円、人、%)

区分	年度	福岡市		相模原市		新潟市		静岡市	
			前年比		前年比		前年比		前年比
県 民 税 徴 収 取 扱 費 F	16	1,825,959	100.2						
	17	1,907,732	104.5					962,007	
	18	2,070,130	108.5					1,084,225	112.7
	19	2,392,977	115.6			1,415,177		1,705,400	157.3
	20	2,579,843	107.8			1,840,377	130.0	1,479,431	86.7
	21	2,254,419	87.4	1,163,112		1,357,752	73.8	1,211,673	81.9
税 務 職 員 数 G	16	542							
	17	540						246	
	18	543						248	
	19	543				281		243	
	20	543				285		252	
	21	539		214		278		248	
市 税 の 一 般 会 計 C/A	16	33.5							
	17	35.5						47.3	
	18	37.8						46.5	
	19	40.3				38.2		47.0	
	20	40.4				36.7		44.9	
	21	35.3		48.7		32.8		41.1	
市 税 収 入 率 C/B	16	95.1							
	17	95.3						93.4	
	18	95.8						93.6	
	19	96.0				93.9		93.7	
	20	95.8				93.8		93.6	
	21	95.6		94.6		94.0		93.2	
徴 税 割 費 合 (D-F)/C D/(C+E)	16	1.7	(2.2)						
	17	1.5	(2.1)					1.1	(1.8)
	18	1.4	(2.0)					1.1	(1.8)
	19	1.3	(1.9)			1.4	(2.1)	0.7	(1.7)
	20	1.2	(1.8)			0.8	(1.9)	0.9	(1.6)
	21	1.3	(1.8)	0.8	(1.4)	1.1	(1.9)	1.2	(1.7)

- (注) 1. 本表の徴税費額は、過年度還付金及び還付加算金を除いたものである。
2. 徴税費の割合は、(D-F)/C を市税に係る純徴税費として()外に、D/(C+E)を市税+県民税に係る徴税費として()書きしたものである。
3. 税務職員数は、当該年度の末日(3月31日)現在。

(単位:千円、人、%)

区分	年度	福岡市		浜松市		名古屋市		京都市	
			前年比		前年比		前年比		前年比
県 民 税 徴 収 取 扱 費 F	16	1,825,959	100.2			3,538,376	97.9	1,813,638	97.8
	17	1,907,732	104.5			3,694,192	104.4	1,877,349	103.5
	18	2,070,130	108.5			4,054,807	109.8	2,048,833	109.1
	19	2,392,977	115.6	1,663,096		5,326,551	131.4	2,597,750	126.8
	20	2,579,843	107.8	1,739,316	104.6	4,555,828	85.5	2,433,959	93.7
	21	2,254,419	87.4	1,393,820	80.1	3,665,749	80.5	2,137,537	87.8
税 務 職 員 数 G	16	542				1,194		738	
	17	540				1,181		737	
	18	543				1,157		737	
	19	543		279		1,137		725	
	20	543		281		1,136		716	
	21	539		280		1,144		707	
市 税 の 一 般 会 計 C/A	16	33.5				45.7		34.3	
	17	35.5				48.9		35.6	
	18	37.8				50.7		36.3	
	19	40.3		50.6		53.5		38.5	
	20	40.4		48.3		53.3		36.4	
	21	35.3		45.1		47.9		34.4	
市 税 収 入 率 C/B	16	95.1				97.1		95.9	
	17	95.3				97.5		96.6	
	18	95.8				97.8		97.1	
	19	96.0		94.2		97.7		97.2	
	20	95.8		94.0		97.6		97.2	
	21	95.6		93.3		97.2		97.0	
徴 税 割 費 合 (D-F)/C D/(C+E)	16	1.7	(2.2)			2.0	(2.5)	2.5	(3.0)
	17	1.5	(2.1)			1.8	(2.3)	2.2	(2.7)
	18	1.4	(2.0)			1.8	(2.3)	2.0	(2.6)
	19	1.3	(1.9)	0.9	(1.7)	1.5	(2.1)	1.9	(2.4)
	20	1.2	(1.8)	0.9	(1.7)	1.6	(2.0)	1.9	(2.3)
	21	1.3	(1.8)	1.2	(1.8)	2.0	(2.2)	2.0	(2.3)

- (注) 1. 本表の徴税費額は、過年度還付金及び還付加算金を除いたものである。
2. 徴税費の割合は、(D-F)/C を市税に係る純徴税費として()外に、D/(C+E)を市税+県民税に係る徴税費として()書きしたものである。
3. 税務職員数は、当該年度の末日(3月31日)現在。

(単位:千円、人、%)

区分	年度	福岡市		大阪市		堺市		神戸市	
			前年比		前年比		前年比		前年比
県 民 税 徴 収 取 扱 費 F	16	1,825,959	100.2	2,988,265	97.3			2,029,117	97.2
	17	1,907,732	104.5	3,069,128	102.7			2,068,184	101.9
	18	2,070,130	108.5	3,355,844	109.3	1,114,495		2,301,734	111.3
	19	2,392,977	115.6	4,960,949	147.8	1,589,842	142.7	2,660,245	115.6
	20	2,579,843	107.8	4,631,580	93.4	1,473,046	92.7	2,738,129	102.9
	21	2,254,419	87.4	3,835,701	82.8	1,214,593	82.5	2,385,408	87.1
税 務 職 員 数 G	16	542		1,534				651	
	17	540		1,534				642	
	18	543		1,488		294		709	
	19	543		1,313		305		617	
	20	543		1,212		299		599	
	21	539		1,169		315		580	
市 税 の 一 般 会 計 C/A	16	33.5		35.4				31.9	
	17	35.5		37.0				33.3	
	18	37.8		40.7		42.7		36.5	
	19	40.3		42.5		45.3		38.4	
	20	40.4		42.4		44.5		38.8	
	21	35.3		36.7		37.6		34.9	
市 税 収 入 率 C/B	16	95.1		93.9				94.3	
	17	95.3		94.4				94.4	
	18	95.8		95.1		94.5		95.4	
	19	96.0		95.4		95.3		95.5	
	20	95.8		95.4		95.4		95.2	
	21	95.6		95.0		95.2		95.1	
徴 税 割 費 合 (D-F)/C D/(C+E)	16	1.7	(2.2)	2.5	(2.8)			2.0	(2.5)
	17	1.5	(2.1)	2.1	(2.4)			1.9	(2.4)
	18	1.4	(2.0)	2.0	(2.3)	1.8	(2.4)	1.9	(2.5)
	19	1.3	(1.9)	1.5	(2.0)	1.0	(1.8)	1.7	(2.2)
	20	1.2	(1.8)	1.5	(1.9)	1.5	(2.2)	1.6	(2.1)
	21	1.3	(1.8)	1.6	(2.0)	2.2	(2.5)	1.9	(2.2)

- (注) 1. 本表の徴税費額は、過年度還付金及び還付加算金を除いたものである。
2. 徴税費の割合は、(D-F)/Cを市税に係る純徴税費として()外に、D/(C+E)を市税+県民税に係る徴税費として()書きしたものである。
3. 税務職員数は、当該年度の末日(3月31日)現在。

(単位:千円、人、%)

区分	年度	福岡市		岡山市		広島市		北九州市	
			前年比		前年比		前年比		前年比
県 民 税 徴 収 取 扱 費 F	16	1,825,959	100.2			1,569,974	96.7	989,222	96.9
	17	1,907,732	104.5			1,579,782	100.6	1,012,855	102.4
	18	2,070,130	108.5			1,748,274	110.7	1,131,001	111.7
	19	2,392,977	115.6			2,556,888	146.3	1,570,617	138.9
	20	2,579,843	107.8	1,574,722		2,278,083	89.1	1,896,172	120.7
	21	2,254,419	87.4	1,031,741	65.5	1,992,743	87.5	1,491,638	78.7
税 務 職 員 数 G	16	542				436		489	
	17	540				453		488	
	18	543				452		488	
	19	543				447		467	
	20	543		191		450		462	
	21	539		185		449		447	
市 税 の 一 般 会 計 C/A	16	33.5				36.7		29.2	
	17	35.5				37.5		30.2	
	18	37.8				37.5		31.5	
	19	40.3				38.8		34.1	
	20	40.4		48.7		38.4		33.7	
	21	35.3		43.0		35.2		30.2	
市 税 収 入 率 C/B	16	95.1				94.6		95.3	
	17	95.3				95.1		96.0	
	18	95.8				95.5		96.3	
	19	96.0				95.8		96.7	
	20	95.8		93.7		95.8		96.5	
	21	95.6		93.5		95.4		96.1	
徴 税 割 費 合 (D-F)/C D/(C+E)	16	1.7	(2.2)			1.3	(1.9)	3.1	(3.4)
	17	1.5	(2.1)			1.3	(1.9)	2.7	(3.0)
	18	1.4	(2.0)			1.1	(1.8)	2.5	(3.0)
	19	1.3	(1.9)			0.8	(1.7)	2.1	(2.6)
	20	1.2	(1.8)	0.8	(1.8)	0.9	(1.6)	1.8	(2.4)
	21	1.3	(1.8)	1.0	(1.6)	0.9	(1.5)	2.0	(2.5)

- (注) 1. 本表の徴税費額は、過年度還付金及び還付加算金を除いたものである。
2. 徴税費の割合は、(D-F)/C を市税に係る純徴税費として()外に、D/(C+E)を市税+県民税に係る徴税費として()書きしたものである。
3. 税務職員数は、当該年度の末日(3月31日)現在。

7. 指定都市の決算額等に関する調(続)

(2) 平成21年度市税決算額

区 分	福岡市			札幌市		
	調定額	収入率	収入額	調定額	収入率	収入額
	千円	%	千円	千円	%	千円
市税合計	276,239,143	95.6	264,210,966	291,485,170	94.3	274,794,188
現年課税分	265,374,255	98.5	261,383,932	277,032,875	97.7	270,711,548
滞納繰越分	10,864,888	26.0	2,827,034	14,452,295	28.2	4,082,640
個人市民税	89,908,985	93.1	83,720,594	104,027,732	91.4	95,090,900
現年課税分	84,548,155	97.4	82,364,876	96,393,512	96.7	93,195,643
滞納繰越分	5,360,830	25.3	1,355,718	7,634,220	24.8	1,895,257
法人市民税	33,622,083	99.1	33,318,929	25,182,540	97.0	24,431,076
現年課税分	33,221,587	100.1	33,244,584	24,579,753	98.9	24,312,521
滞納繰越分	400,496	18.6	74,345	602,787	19.7	118,555
固定資産税	111,414,330	96.1	107,075,457	114,149,593	95.4	108,887,348
現年課税分	106,560,706	98.6	105,120,782	108,883,636	98.0	106,718,000
滞納繰越分	4,000,506	27.5	1,101,557	4,682,726	33.9	1,586,117
交付金	853,118	100.0	853,118	583,231	100.0	583,231
軽自動車税	1,263,967	89.4	1,130,067	1,536,485	89.4	1,374,260
現年課税分	1,147,645	96.3	1,105,096	1,388,472	96.1	1,334,223
滞納繰越分	116,322	21.5	24,971	148,013	27.0	40,037
市たばこ税	9,746,829	100.0	9,746,829	13,350,915	100.0	13,350,915
現年課税分	9,746,829	100.0	9,746,829	13,350,911	100.0	13,350,911
滞納繰越分				4	100.0	4
鉱産税						
現年課税分						
滞納繰越分						
特別土地保有税	11,014	3.9	429	138,409	44.5	61,525
現年課税分				63,010	97.6	61,525
滞納繰越分	11,014	3.9	429	75,399	0.0	0
法定外普通税						
現年課税分						
滞納繰越分						
入湯税	22,745	97.6	22,210	482,923	87.5	422,768
現年課税分	22,680	97.9	22,210	432,496	93.9	406,125
滞納繰越分	65	0.0	0	50,427	33.0	16,643
事業所税	7,013,550	99.4	6,971,212	8,018,106	97.5	7,814,164
現年課税分	6,982,666	99.7	6,963,574	7,868,546	98.7	7,765,811
滞納繰越分	30,884	24.7	7,638	149,560	32.3	48,353
都市計画税	23,235,640	95.7	22,225,239	24,598,467	95.0	23,361,232
現年課税分	22,290,869	98.5	21,962,863	23,489,308	97.8	22,983,558
滞納繰越分	944,771	27.8	262,376	1,109,159	34.1	377,674
法定外目的税						
現年課税分						
滞納繰越分						

仙 台 市			さ い た ま 市			区 分
調 定 額	収 入 率	収 入 額	調 定 額	収 入 率	収 入 額	
千円	%	千円	千円	%	千円	
186,877,955	93.8	175,213,353	230,596,281	93.9	216,469,743	市税合計
176,911,802	97.9	173,227,078	218,355,019	98.0	213,880,562	現年課税分
9,966,153	19.9	1,986,275	12,241,262	21.2	2,589,181	滞納繰越分
65,029,319	92.3	60,050,106	97,935,923	91.8	89,946,138	個人市民税
60,992,976	97.2	59,297,096	91,245,817	97.2	88,647,470	現年課税分
4,036,343	18.7	753,010	6,690,106	19.4	1,298,668	滞納繰越分
20,967,683	98.8	20,709,751	19,951,624	98.0	19,544,276	法人市民税
20,776,210	99.5	20,674,299	19,570,768	99.6	19,491,205	現年課税分
191,473	18.5	35,452	380,856	13.9	53,071	滞納繰越分
72,871,593	93.7	68,258,094	82,947,257	94.6	78,461,913	固定資産税
68,432,228	97.8	66,938,388	78,080,271	98.2	76,659,732	現年課税分
4,061,082	23.2	941,423	4,031,427	24.0	966,622	滞納繰越分
378,283	100.0	378,283	835,559	100.0	835,559	交付金
1,054,123	90.8	956,907	870,311	89.5	778,860	軽自動車税
979,324	96.0	940,324	790,149	96.5	762,516	現年課税分
74,799	22.2	16,583	80,162	20.4	16,344	滞納繰越分
6,740,189	100.0	6,740,189	6,583,548	100.0	6,583,548	市たばこ税
6,740,189	100.0	6,740,189	6,583,548	100.0	6,583,548	現年課税分
						滞納繰越分
796	100.0	796				鉱産税
796	100.0	796				現年課税分
						滞納繰越分
644,607	0.2	1,559	25,139	0.0	0	特別土地保有税
1,288	51.6	664				現年課税分
643,319	0.1	895	25,139	0.0	0	滞納繰越分
						法定外普通税
						現年課税分
						滞納繰越分
206,114	99.5	205,157	1,262	100.0	1,262	入湯税
205,365	99.7	204,822	1,262	100.0	1,262	現年課税分
749	44.7	335				滞納繰越分
4,802,445	99.0	4,755,929	4,215,779	99.7	4,203,549	事業所税
4,747,198	99.6	4,730,246	4,200,051	99.9	4,195,736	現年課税分
55,247	46.5	25,683	15,728	49.7	7,813	滞納繰越分
14,561,086	93.0	13,534,865	18,065,438	93.8	16,950,197	都市計画税
13,657,945	97.5	13,321,971	17,047,594	98.0	16,703,534	現年課税分
903,141	23.6	212,894	1,017,844	24.2	246,663	滞納繰越分
						法定外目的税
						現年課税分
						滞納繰越分

7. 指定都市の決算額等に関する調(続)

(2) 平成21年度市税決算額

区 分	福岡市			千葉市		
	調定額	収入率	収入額	調定額	収入率	収入額
	千円	%	千円	千円	%	千円
市税合計	276,239,143	95.6	264,210,966	186,750,592	92.3	172,371,636
現年課税分	265,374,255	98.5	261,383,932	173,228,239	98.1	169,988,785
滞納繰越分	10,864,888	26.0	2,827,034	13,522,353	17.6	2,382,851
個人市民税	89,908,985	93.1	83,720,594	73,098,960	90.9	66,438,283
現年課税分	84,548,155	97.4	82,364,876	67,058,705	97.4	65,322,788
滞納繰越分	5,360,830	25.3	1,355,718	6,040,255	18.5	1,115,495
法人市民税	33,622,083	99.1	33,318,929	16,713,353	97.4	16,285,974
現年課税分	33,221,587	100.1	33,244,584	16,278,870	99.8	16,243,505
滞納繰越分	400,496	18.6	74,345	434,483	9.8	42,469
固定資産税	111,414,330	96.1	107,075,457	71,440,448	92.0	65,712,132
現年課税分	106,560,706	98.6	105,120,782	65,107,010	98.2	63,952,006
滞納繰越分	4,000,506	27.5	1,101,557	5,547,952	17.6	974,640
交付金	853,118	100.0	853,118	785,486	100.0	785,486
軽自動車税	1,263,967	89.4	1,130,067	791,599	83.6	661,728
現年課税分	1,147,645	96.3	1,105,096	675,160	95.0	641,119
滞納繰越分	116,322	21.5	24,971	116,439	17.7	20,609
市たばこ税	9,746,829	100.0	9,746,829	6,071,354	100.0	6,071,354
現年課税分	9,746,829	100.0	9,746,829	6,071,354	100.0	6,071,354
滞納繰越分						
鉱産税				605	100.0	605
現年課税分				605	100.0	605
滞納繰越分						
特別土地保有税	11,014	3.9	429	26,823	31.8	8,533
現年課税分				8,442	100.0	8,442
滞納繰越分	11,014	3.9	429	18,381	0.5	91
法定外普通税						
現年課税分						
滞納繰越分						
入湯税	22,745	97.6	22,210			
現年課税分	22,680	97.9	22,210			
滞納繰越分	65	0.0	0			
事業所税	7,013,550	99.4	6,971,212	4,712,188	99.1	4,671,367
現年課税分	6,982,666	99.7	6,963,574	4,677,609	99.8	4,669,385
滞納繰越分	30,884	24.7	7,638	34,579	5.7	1,982
都市計画税	23,235,640	95.7	22,225,239	13,895,262	90.1	12,521,660
現年課税分	22,290,869	98.5	21,962,863	12,564,998	97.8	12,294,095
滞納繰越分	944,771	27.8	262,376	1,330,264	17.1	227,565
法定外目的税						
現年課税分						
滞納繰越分						

横浜市			川崎市			区 分
調 定 額	収 入 率	収 入 額	調 定 額	収 入 率	収 入 額	
千円	%	千円	千円	%	千円	
735,125,637	97.1	713,954,365	296,715,444	96.1	285,247,073	市税合計
716,335,587	98.7	706,911,352	286,335,447	98.5	282,115,234	現年課税分
18,790,050	37.5	7,043,013	10,379,997	30.2	3,131,839	滞納繰越分
320,260,515	95.7	306,453,166	124,701,208	93.9	117,149,740	個人市民税
308,367,805	98.1	302,508,133	118,125,602	97.7	115,381,535	現年課税分
11,892,710	33.2	3,945,033	6,575,606	26.9	1,768,205	滞納繰越分
49,182,954	98.6	48,470,807	15,506,690	98.6	15,285,697	法人市民税
48,678,382	99.3	48,355,867	15,313,131	99.6	15,246,132	現年課税分
504,572	22.8	114,940	193,559	20.4	39,565	滞納繰越分
270,809,253	98.1	265,628,875	115,910,366	97.5	113,044,565	固定資産税
264,616,544	99.0	262,060,761	112,747,228	99.0	111,632,272	現年課税分
4,986,863	47.4	2,362,268	2,792,818	37.3	1,041,973	滞納繰越分
1,205,846	100.0	1,205,846	370,320	100.0	370,320	交付金
1,981,356	90.1	1,785,920	570,409	91.6	522,728	軽自動車税
1,802,350	96.8	1,743,776	527,766	97.1	512,538	現年課税分
179,006	23.5	42,144	42,643	23.9	10,190	滞納繰越分
19,399,767	100.0	19,399,729	7,891,654	100.0	7,891,654	市たばこ税
19,399,729	100.0	19,399,729	7,891,654	100.0	7,891,654	現年課税分
38	0.0	0				滞納繰越分
						鉱産税
						現年課税分
						滞納繰越分
270	0.0	0	43,700	0.0	0	特別土地保有税
						現年課税分
270	0.0	0	43,700	0.0	0	滞納繰越分
						法定外普通税
						現年課税分
						滞納繰越分
81,963	100.0	81,963	474	100.0	474	入湯税
81,963	100.0	81,963	474	100.0	474	現年課税分
						滞納繰越分
16,606,376	99.8	16,573,685	8,040,851	99.7	8,019,163	事業所税
16,580,958	99.9	16,565,548	8,020,151	99.9	8,015,078	現年課税分
25,418	32.0	8,137	20,700	19.7	4,085	滞納繰越分
56,803,183	97.8	55,560,220	24,050,092	97.0	23,333,052	都市計画税
55,602,010	98.9	54,989,729	23,339,121	98.8	23,065,231	現年課税分
1,201,173	47.5	570,491	710,971	37.7	267,821	滞納繰越分
						法定外目的税
						現年課税分
						滞納繰越分

7. 指定都市の決算額等に関する調(続)

(2) 平成21年度市税決算額

区 分	福岡市			相模原市		
	調 定 額	収入率	収 入 額	調 定 額	収入率	収 入 額
	千円	%	千円	千円	%	千円
市税合計	276,239,143	95.6	264,210,966	116,925,225	94.6	110,557,830
現年課税分	265,374,255	98.5	261,383,932	111,573,384	98.1	109,462,014
滞納繰越分	10,864,888	26.0	2,827,034	5,351,841	20.5	1,095,816
個人市民税	89,908,985	93.1	83,720,594	50,741,420	91.8	46,593,229
現年課税分	84,548,155	97.4	82,364,876	47,324,114	97.0	45,910,119
滞納繰越分	5,360,830	25.3	1,355,718	3,417,306	20.0	683,110
法人市民税	33,622,083	99.1	33,318,929	4,964,274	97.3	4,829,693
現年課税分	33,221,587	100.1	33,244,584	4,847,244	99.2	4,810,736
滞納繰越分	400,496	18.6	74,345	117,030	16.2	18,957
固定資産税	111,414,330	96.1	107,075,457	45,177,858	96.3	43,527,259
現年課税分	106,560,706	98.6	105,120,782	42,642,943	98.8	42,123,076
滞納繰越分	4,000,506	27.5	1,101,557	1,445,388	21.8	314,656
交付金	853,118	100.0	853,118	1,089,527	100.0	1,089,527
軽自動車税	1,263,967	89.4	1,130,067	661,525	92.1	609,137
現年課税分	1,147,645	96.3	1,105,096	616,095	97.4	600,205
滞納繰越分	116,322	21.5	24,971	45,430	19.7	8,932
市たばこ税	9,746,829	100.0	9,746,829	3,731,710	100.0	3,731,694
現年課税分	9,746,829	100.0	9,746,829	3,731,694	100.0	3,731,694
滞納繰越分				16	0.0	0
鉱産税						
現年課税分						
滞納繰越分						
特別土地保有税	11,014	3.9	429			
現年課税分						
滞納繰越分	11,014	3.9	429			
法定外普通税						
現年課税分						
滞納繰越分						
入湯税	22,745	97.6	22,210			
現年課税分	22,680	97.9	22,210			
滞納繰越分	65	0.0	0			
事業所税	7,013,550	99.4	6,971,212	2,601,000	99.6	2,591,694
現年課税分	6,982,666	99.7	6,963,574	2,593,251	99.9	2,591,693
滞納繰越分	30,884	24.7	7,638	7,749	0.0	1
都市計画税	23,235,640	95.7	22,225,239	9,047,438	95.9	8,675,124
現年課税分	22,290,869	98.5	21,962,863	8,728,516	98.6	8,604,964
滞納繰越分	944,771	27.8	262,376	318,922	22.0	70,160
法定外目的税						
現年課税分						
滞納繰越分						

新潟市			静岡市			区 分
調 定 額	収入率	収 入 額	調 定 額	収入率	収 入 額	
千円	%	千円	千円	%	千円	
125,856,829	94.0	118,261,728	133,995,740	93.2	124,897,427	市税合計
118,599,431	98.5	116,831,100	125,508,579	98.1	123,099,067	現年課税分
7,257,398	19.7	1,430,628	8,487,161	21.2	1,798,360	滞納繰越分
43,061,979	93.8	40,400,053	48,167,799	90.4	43,563,506	個人市民税
40,646,404	98.0	39,851,194	44,117,813	97.0	42,788,115	現年課税分
2,415,575	22.7	548,859	4,049,986	19.1	775,391	滞納繰越分
10,674,123	97.9	10,447,943	9,492,747	100.2	9,514,268	法人市民税
10,398,286	100.3	10,428,025	9,359,975	101.4	9,495,586	現年課税分
275,837	7.2	19,918	132,772	14.1	18,682	滞納繰越分
53,686,192	92.6	49,705,029	57,222,575	93.8	53,661,313	固定資産税
49,483,880	98.3	48,649,585	53,475,295	98.2	52,524,941	現年課税分
3,866,625	18.6	719,757	3,406,680	23.4	795,772	滞納繰越分
335,687	100.0	335,687	340,600	100.0	340,600	交付金
1,370,937	94.3	1,293,048	1,078,228	92.3	995,276	軽自動車税
1,301,785	98.2	1,278,009	1,005,329	97.5	980,257	現年課税分
69,152	21.7	15,039	72,899	20.6	15,019	滞納繰越分
4,698,752	100.0	4,698,752	4,017,656	100.0	4,017,656	市たばこ税
4,698,752	100.0	4,698,752	4,017,656	100.0	4,017,656	現年課税分
						滞納繰越分
118,487	100.0	118,487	38	100.0	38	鉱産税
118,487	100.0	118,487	38	100.0	38	現年課税分
						滞納繰越分
2,668	0.6	15	9,855	18.0	1,776	特別土地保有税
						現年課税分
2,668	0.6	15	9,855	18.0	1,776	滞納繰越分
						法定外普通税
						現年課税分
						滞納繰越分
25,049	96.1	24,060	27,491	99.9	27,461	入湯税
25,049	96.1	24,060	27,472	99.9	27,442	現年課税分
			19	100.0	19	滞納繰越分
4,312,389	98.8	4,259,013	2,539,839	98.5	2,502,606	事業所税
4,259,039	99.5	4,238,857	2,515,615	99.2	2,495,672	現年課税分
53,350	37.8	20,156	24,224	28.6	6,934	滞納繰越分
7,906,253	92.5	7,315,328	11,439,512	92.8	10,613,527	都市計画税
7,332,062	98.3	7,208,444	10,648,786	97.9	10,428,760	現年課税分
574,191	18.6	106,884	790,726	23.4	184,767	滞納繰越分
						法定外目的税
						現年課税分
						滞納繰越分

7. 指定都市の決算額等に関する調(続)

(2) 平成21年度市税決算額

区 分	福岡市			浜松市		
	調 定 額	収入率	収 入 額	調 定 額	収入率	収 入 額
	千円	%	千円	千円	%	千円
市税合計	276,239,143	95.6	264,210,966	137,371,930	93.3	128,156,742
現年課税分	265,374,255	98.5	261,383,932	129,236,948	98.0	126,661,063
滞納繰越分	10,864,888	26.0	2,827,034	8,134,982	18.4	1,495,679
個人市民税	89,908,985	93.1	83,720,594	55,906,086	90.0	50,301,020
現年課税分	84,548,155	97.4	82,364,876	51,207,740	96.7	49,526,179
滞納繰越分	5,360,830	25.3	1,355,718	4,698,346	16.5	774,841
法人市民税	33,622,083	99.1	33,318,929	8,426,149	97.8	8,243,048
現年課税分	33,221,587	100.1	33,244,584	8,272,928	99.4	8,220,690
滞納繰越分	400,496	18.6	74,345	153,221	14.6	22,358
固定資産税	111,414,330	96.1	107,075,457	56,226,729	94.9	53,380,971
現年課税分	106,560,706	98.6	105,120,782	53,385,257	98.7	52,691,881
滞納繰越分	4,000,506	27.5	1,101,557	2,732,819	21.2	580,437
交付金	853,118	100.0	853,118	108,653	100.0	108,653
軽自動車税	1,263,967	89.4	1,130,067	1,567,951	91.7	1,437,766
現年課税分	1,147,645	96.3	1,105,096	1,459,334	97.4	1,421,222
滞納繰越分	116,322	21.5	24,971	108,617	15.2	16,544
市たばこ税	9,746,829	100.0	9,746,829	4,234,342	100.0	4,234,342
現年課税分	9,746,829	100.0	9,746,829	4,234,342	100.0	4,234,342
滞納繰越分						
鉱産税				43	100.0	43
現年課税分				43	100.0	43
滞納繰越分						
特別土地保有税	11,014	3.9	429	133	0.0	0
現年課税分						
滞納繰越分	11,014	3.9	429	133	0.0	0
法定外普通税						
現年課税分						
滞納繰越分						
入湯税	22,745	97.6	22,210	127,360	87.5	111,463
現年課税分	22,680	97.9	22,210	115,203	94.1	108,380
滞納繰越分	65	0.0	0	12,157	25.4	3,083
事業所税	7,013,550	99.4	6,971,212	3,961,184	97.8	3,873,662
現年課税分	6,982,666	99.7	6,963,574	3,864,076	99.5	3,845,885
滞納繰越分	30,884	24.7	7,638	97,108	28.6	27,777
都市計画税	23,235,640	95.7	22,225,239	6,921,953	95.0	6,574,427
現年課税分	22,290,869	98.5	21,962,863	6,589,372	98.7	6,503,788
滞納繰越分	944,771	27.8	262,376	332,581	21.2	70,639
法定外目的税						
現年課税分						
滞納繰越分						

名古屋市			京都市			区 分
調 定 額	収入率	収 入 額	調 定 額	収入率	収 入 額	
千円	%	千円	千円	%	千円	
508,249,323	97.2	493,790,488	260,333,092	97.0	252,455,457	市税合計
496,745,107	98.8	490,891,387	253,464,829	98.7	250,207,567	現年課税分
11,504,216	25.2	2,899,101	6,868,263	32.7	2,247,890	滞納繰越分
177,294,257	95.0	168,392,655	87,019,148	95.9	83,468,791	個人市民税
170,492,493	97.9	166,939,975	84,090,913	98.1	82,514,205	現年課税分
6,801,764	21.4	1,452,680	2,928,235	32.6	954,586	滞納繰越分
58,275,296	99.0	57,674,648	29,433,690	99.1	29,162,695	法人市民税
57,769,145	99.6	57,551,407	29,203,571	99.6	29,092,977	現年課税分
506,151	24.3	123,241	230,119	30.3	69,718	滞納繰越分
198,630,590	98.0	194,695,040	103,799,785	97.0	100,696,097	固定資産税
194,298,376	99.1	192,642,973	100,687,916	98.8	99,478,631	現年課税分
3,339,731	31.7	1,059,584	2,827,729	33.0	933,326	滞納繰越分
992,483	100.0	992,483	284,140	100.0	284,140	交付金
1,698,626	94.8	1,610,110	1,350,560	89.7	1,211,925	軽自動車税
1,627,979	98.1	1,597,024	1,231,243	96.2	1,184,486	現年課税分
70,647	18.5	13,086	119,317	23.0	27,439	滞納繰越分
15,423,496	100.0	15,423,496	8,534,419	100.0	8,534,419	市たばこ税
15,423,496	100.0	15,423,496	8,534,419	100.0	8,534,419	現年課税分
						滞納繰越分
						鉱産税
						現年課税分
						滞納繰越分
1,528	0.0	0	14,695	18.3	2,683	特別土地保有税
						現年課税分
1,528	0.0	0	14,695	18.3	2,683	滞納繰越分
						法定外普通税
						現年課税分
						滞納繰越分
						入湯税
						現年課税分
						滞納繰越分
15,441,390	99.8	15,408,958	6,930,443	99.7	6,911,077	事業所税
15,405,028	99.9	15,390,673	6,895,055	99.9	6,885,266	現年課税分
36,362	50.3	18,285	35,388	72.9	25,811	滞納繰越分
41,484,140	97.8	40,585,581	23,250,352	96.6	22,467,770	都市計画税
40,736,107	99.1	40,353,356	22,537,572	98.7	22,233,443	現年課税分
748,033	31.0	232,225	712,780	32.9	234,327	滞納繰越分
						法定外目的税
						現年課税分
						滞納繰越分

7. 指定都市の決算額等に関する調(続)

(2) 平成21年度市税決算額

区 分	福岡市			大阪市		
	調 定 額	収入率	収 入 額	調 定 額	収入率	収 入 額
	千円	%	千円	千円	%	千円
市税合計	276,239,143	95.6	264,210,966	656,263,619	95.0	623,613,152
現年課税分	265,374,255	98.5	261,383,932	627,166,876	98.5	617,599,522
滞納繰越分	10,864,888	26.0	2,827,034	29,096,743	20.7	6,013,630
個人市民税	89,908,985	93.1	83,720,594	153,544,506	90.5	138,888,030
現年課税分	84,548,155	97.4	82,364,876	140,934,014	96.8	136,375,730
滞納繰越分	5,360,830	25.3	1,355,718	12,610,492	19.9	2,512,300
法人市民税	33,622,083	99.1	33,318,929	105,287,356	98.2	103,410,343
現年課税分	33,221,587	100.1	33,244,584	103,862,721	99.3	103,157,994
滞納繰越分	400,496	18.6	74,345	1,424,635	17.7	252,349
固定資産税	111,414,330	96.1	107,075,457	287,350,553	95.5	274,519,390
現年課税分	106,560,706	98.6	105,120,782	274,599,984	98.8	271,175,964
滞納繰越分	4,000,506	27.5	1,101,557	11,996,837	21.6	2,589,694
交付金	853,118	100.0	853,118	753,732	100.0	753,732
軽自動車税	1,263,967	89.4	1,130,067	1,446,271	84.8	1,226,086
現年課税分	1,147,645	96.3	1,105,096	1,257,386	95.0	1,194,728
滞納繰越分	116,322	21.5	24,971	188,885	16.6	31,358
市たばこ税	9,746,829	100.0	9,746,829	24,252,121	100.0	24,252,121
現年課税分	9,746,829	100.0	9,746,829	24,252,121	100.0	24,252,121
滞納繰越分						
鉱産税						
現年課税分						
滞納繰越分						
特別土地保有税	11,014	3.9	429			
現年課税分						
滞納繰越分	11,014	3.9	429			
法定外普通税						
現年課税分						
滞納繰越分						
入湯税	22,745	97.6	22,210			
現年課税分	22,680	97.9	22,210			
滞納繰越分	65	0.0	0			
事業所税	7,013,550	99.4	6,971,212	25,715,723	99.7	25,640,222
現年課税分	6,982,666	99.7	6,963,574	25,640,002	99.9	25,617,524
滞納繰越分	30,884	24.7	7,638	75,721	30.0	22,698
都市計画税	23,235,640	95.7	22,225,239	58,667,089	94.9	55,676,960
現年課税分	22,290,869	98.5	21,962,863	55,866,916	98.6	55,071,729
滞納繰越分	944,771	27.8	262,376	2,800,173	21.6	605,231
法定外目的税						
現年課税分						
滞納繰越分						

堺市			神戸市			区 分
調 定 額	収入率	収 入 額	調 定 額	収入率	収 入 額	
千円	%	千円	千円	%	千円	
133,786,486	95.2	127,339,104	287,237,258	95.1	273,085,607	市税合計
128,014,560	98.1	125,591,324	274,497,911	98.4	270,065,659	現年課税分
5,771,926	30.3	1,747,780	12,739,347	23.7	3,019,948	滞納繰越分
47,798,548	94.0	44,942,386	100,777,654	94.1	94,882,157	個人市民税
45,314,193	97.5	44,197,800	95,698,043	98.0	93,808,580	現年課税分
2,484,355	30.0	744,586	5,079,611	21.1	1,073,577	滞納繰越分
8,146,936	97.0	7,900,242	25,631,640	98.7	25,304,660	法人市民税
7,932,171	99.2	7,869,806	25,315,644	99.6	25,222,214	現年課税分
214,765	14.2	30,436	315,996	26.1	82,446	滞納繰越分
57,280,176	95.4	54,666,382	118,138,923	95.2	112,448,203	固定資産税
53,890,983	98.2	52,910,697	111,789,531	98.5	110,080,759	現年課税分
2,397,352	31.9	763,844	5,465,431	27.1	1,483,483	滞納繰越分
991,841	100.0	991,841	883,961	100.0	883,961	交付金
890,523	87.1	775,293	1,285,108	82.1	1,055,182	軽自動車税
789,314	95.6	754,650	1,092,119	94.8	1,035,005	現年課税分
101,209	20.4	20,643	192,989	10.5	20,177	滞納繰越分
5,251,976	100.0	5,251,976	8,649,147	100.0	8,649,085	市たばこ税
5,251,976	100.0	5,251,976	8,649,085	100.0	8,649,085	現年課税分
			62	0.0	0	滞納繰越分
						鉱産税
						現年課税分
						滞納繰越分
			644,740	0.9	5,870	特別土地保有税
			275,410	0.0	0	現年課税分
			369,330	1.6	5,870	滞納繰越分
						法定外普通税
						現年課税分
						滞納繰越分
			173,717	98.9	171,831	入湯税
			172,018	99.9	171,831	現年課税分
			1,699	0.0	0	滞納繰越分
3,629,878	99.3	3,604,649	8,357,996	99.6	8,325,527	事業所税
3,595,209	99.9	3,591,164	8,327,220	99.9	8,316,429	現年課税分
34,669	38.9	13,485	30,776	29.6	9,098	滞納繰越分
10,788,449	94.5	10,198,176	23,578,333	94.3	22,243,092	都市計画税
10,248,873	97.8	10,023,390	22,294,880	98.2	21,897,795	現年課税分
539,576	32.4	174,786	1,283,453	26.9	345,297	滞納繰越分
						法定外目的税
						現年課税分
						滞納繰越分

7. 指定都市の決算額等に関する調(続)

(2) 平成21年度市税決算額

区 分	福岡市			岡山市		
	調定額	収入率	収入額	調定額	収入率	収入額
	千円	%	千円	千円	%	千円
市税合計	276,239,143	95.6	264,210,966	116,146,482	93.5	108,573,090
現年課税分	265,374,255	98.5	261,383,932	109,161,366	98.1	107,036,993
滞納繰越分	10,864,888	26.0	2,827,034	6,985,116	22.0	1,536,097
個人市民税	89,908,985	93.1	83,720,594	41,441,709	92.4	38,292,080
現年課税分	84,548,155	97.4	82,364,876	38,636,332	97.4	37,630,099
滞納繰越分	5,360,830	25.3	1,355,718	2,805,377	23.6	661,981
法人市民税	33,622,083	99.1	33,318,929	9,601,461	96.9	9,306,170
現年課税分	33,221,587	100.1	33,244,584	9,323,454	99.2	9,249,671
滞納繰越分	400,496	18.6	74,345	278,007	20.3	56,499
固定資産税	111,414,330	96.1	107,075,457	48,086,970	93.2	44,799,218
現年課税分	106,560,706	98.6	105,120,782	44,678,476	98.2	43,854,110
滞納繰越分	4,000,506	27.5	1,101,557	3,122,899	21.1	659,513
交付金	853,118	100.0	853,118	285,595	100.0	285,595
軽自動車税	1,263,967	89.4	1,130,067	1,338,161	89.5	1,197,966
現年課税分	1,147,645	96.3	1,105,096	1,214,360	96.3	1,168,844
滞納繰越分	116,322	21.5	24,971	123,801	23.5	29,122
市たばこ税	9,746,829	100.0	9,746,829	4,274,822	100.0	4,274,822
現年課税分	9,746,829	100.0	9,746,829	4,274,822	100.0	4,274,822
滞納繰越分						
鉱産税				39	100.0	39
現年課税分				39	100.0	39
滞納繰越分						
特別土地保有税	11,014	3.9	429	11,119	0.0	0
現年課税分				1,853	0.0	0
滞納繰越分	11,014	3.9	429	9,266	0.0	0
法定外普通税						
現年課税分						
滞納繰越分						
入湯税	22,745	97.6	22,210	21,366	98.8	21,112
現年課税分	22,680	97.9	22,210	21,147	99.8	21,112
滞納繰越分	65	0.0	0	219	0.0	0
事業所税	7,013,550	99.4	6,971,212	3,261,667	98.5	3,213,672
現年課税分	6,982,666	99.7	6,963,574	3,223,543	99.6	3,209,577
滞納繰越分	30,884	24.7	7,638	38,124	10.7	4,095
都市計画税	23,235,640	95.7	22,225,239	8,109,168	92.1	7,468,011
現年課税分	22,290,869	98.5	21,962,863	7,501,745	97.9	7,343,124
滞納繰越分	944,771	27.8	262,376	607,423	20.6	124,887
法定外目的税						
現年課税分						
滞納繰越分						

広島市			北九州市			区 分
調 定 額	収入率	収 入 額	調 定 額	収入率	収 入 額	
千円	%	千円	千円	%	千円	
212,147,667	95.4	202,283,506	167,355,574	96.1	160,893,827	市税合計
203,195,543	98.5	200,218,356	161,633,460	98.4	159,116,531	現年課税分
8,952,124	23.1	2,065,150	5,722,114	31.1	1,777,296	滞納繰越分
76,994,774	93.0	71,572,800	49,671,524	95.2	47,290,570	個人市民税
72,251,663	97.7	70,560,365	47,680,249	97.9	46,675,885	現年課税分
4,743,111	21.3	1,012,435	1,991,275	30.9	614,685	滞納繰越分
20,029,539	98.8	19,790,708	13,137,081	98.9	12,995,006	法人市民税
19,699,983	100.2	19,739,937	12,997,305	99.7	12,956,522	現年課税分
329,556	15.4	50,771	139,776	27.5	38,484	滞納繰越分
83,942,798	96.0	80,622,704	75,770,564	96.1	72,789,215	固定資産税
80,219,648	98.7	79,191,575	69,041,895	98.4	67,904,325	現年課税分
3,088,736	25.8	796,715	2,710,722	32.0	866,943	滞納繰越分
634,414	100.0	634,414	4,017,947	100.0	4,017,947	交付金
1,496,786	89.9	1,345,923	1,398,671	90.3	1,263,634	軽自動車税
1,367,585	96.5	1,320,347	1,280,324	95.6	1,224,202	現年課税分
129,201	19.8	25,576	118,347	33.3	39,432	滞納繰越分
6,520,027	100.0	6,520,027	6,588,865	100.0	6,588,865	市たばこ税
6,520,027	100.0	6,520,027	6,588,865	100.0	6,588,865	現年課税分
						滞納繰越分
			28,346	98.9	28,046	鉱産税
			27,751	98.9	27,451	現年課税分
			595	100.0	595	滞納繰越分
75,324	43.6	32,833	122,234	9.6	11,773	特別土地保有税
64,916	37.9	24,630	6,086	94.2	5,735	現年課税分
10,408	78.8	8,203	116,148	5.2	6,038	滞納繰越分
						法定外普通税
						現年課税分
						滞納繰越分
48,724	99.9	48,656	27,247	100.0	27,247	入湯税
48,724	99.9	48,656	27,247	100.0	27,247	現年課税分
						滞納繰越分
6,195,985	99.7	6,178,036	6,881,533	99.4	6,840,519	事業所税
6,175,797	99.9	6,171,315	6,845,358	99.7	6,823,515	現年課税分
20,188	33.3	6,721	36,175	47.0	17,004	滞納繰越分
16,843,710	96.0	16,171,819	13,051,847	94.9	12,381,290	都市計画税
16,212,786	98.7	16,007,090	12,442,771	97.9	12,187,175	現年課税分
630,924	26.1	164,729	609,076	31.9	194,115	滞納繰越分
			677,662	100.0	677,662	法定外目的税
			677,662	100.0	677,662	現年課税分
						滞納繰越分

8. 地方財政計画における市町村税収入見込の推移

項 目	平成 18 年度		平成 19 年度		平成 20 年度	
	計 画 額	対前年度 増減率	計 画 額	対前年度 増減率	計 画 額	対前年度 増減率
	億円	%	億円	%	億円	%
● 市 町 村 民 税	84,333	9.8	102,996	22.1	101,890	△ 1.1
個 人	61,486	10.1	74,339	20.9	73,577	△ 1.0
均 等 割	1,649	11.6	1,753	6.3	1,786	1.9
所 得 割	59,837	10.1	72,586	21.3	71,791	△ 1.1
法 人	22,847	8.9	28,657	25.4	28,313	△ 1.2
均 等 割	3,929	△ 1.8	3,902	△ 0.7	4,009	2.7
法 人 税 割	18,918	11.4	24,755	30.9	24,304	△ 1.8
● 固 定 資 産 税	84,991	△ 3.8	86,825	2.2	88,867	2.4
純 固 定 資 産 税	83,912	△ 3.8	85,768	2.2	87,962	2.6
土 地	33,565	△ 1.2	33,817	0.8	33,895	0.2
家 屋	34,498	△ 8.0	35,662	3.4	36,977	3.7
償 却 資 産	15,849	0.5	16,289	2.8	17,090	4.9
交 付 金	977	△ 2.1	957	△ 2.0	905	△ 5.4
納 付 金	102	△ 8.1	100	△ 2.0	-	-
● 軽 自 動 車 税	1,573	3.6	1,636	4.0	1,690	3.3
● 市 町 村 た ば こ 税	8,750	6.2	8,618	△ 1.5	8,321	△ 3.4
● 鉦 産 税	15	7.1	15	0.0	18	20.0
● 特 別 土 地 保 有 税	25	△ 46.8	21	△ 16.0	15	△ 28.6
● 入 湯 税	270	7.1	247	△ 8.5	259	4.9
● 事 業 所 税	2,994	2.7	3,026	1.1	3,191	5.5
● 都 市 計 画 税	11,723	△ 4.6	11,820	0.8	12,049	1.9
● 水 利 地 益 税 等	1	0.0	0	皆減	0	-
計	194,675	2.2	215,204	10.5	216,300	0.5

平成21年度		平成22年度				項目
計画額	対前年度増減率	現行法による収入見込額	税制改正による増減(△)取見込額	計画額	対前年度増減率	
億円	%	億円	億円	億円	%	
93,211	△ 8.5	81,714	△ 1	81,713	△ 12.3	●市町村民税
73,792	0.3	66,863	0	66,863	△ 9.4	個人
1,816	1.7	1,815	0	1,815	△ 0.1	均等割
71,976	0.3	65,048	0	65,048	△ 9.6	所得割
19,419	△ 31.4	14,851	△ 1	14,850	△ 23.5	法人
4,079	1.7	4,100	0	4,100	0.5	均等割
15,340	△ 36.9	10,751	△ 1	10,750	△ 29.9	法人税割
89,099	0.3	89,032	1	89,033	△ 0.1	●固定資産税
88,148	0.2	88,077	1	88,078	△ 0.1	純固定資産税
34,548	1.9	34,500	2	34,502	△ 0.1	土地
36,555	△ 1.1	37,497	0	37,497	2.6	家屋
17,045	△ 0.3	16,080	△ 1	16,079	△ 5.7	償却資産
951	5.1	955	0	955	0.4	交付金
-	-	-	-	-	-	納付金
1,743	3.1	1,792	0	1,792	2.8	●軽自動車税
7,859	△ 5.6	7,220	234	7,454	△ 5.2	●市町村たばこ税
18	0.0	25	0	25	38.9	●鉱産税
19	26.7	23	0	23	21.1	●特別土地保有税
239	△ 7.7	225	0	225	△ 5.9	●入湯税
3,252	1.9	3,261	0	3,261	0.3	●事業所税
12,202	1.3	12,344	0	12,344	1.2	●都市計画税
0	-	0	0	0	-	●水利地益税等
207,642	△ 4.0	195,636	234	195,870	△ 5.7	計

9. 固定資産評価員及び固定資産評価審査委員会委員名簿

(1) 固定資産評価員

中 島 歸一郎 平成17年4月1日就任

(2) 固定資産評価審査委員会委員

平成22年8月1日現在

合 議	委 員 長 審 査 長	氏 名	就 任	任 期
A	委 員 長	安 東 清 美	H22.04.01	H25.03.31
		榑 良 文	H20.04.01	H23.03.31
		吉 田 扶 久 子	H21.04.01	H24.03.31
B	審 査 長	多 田 利 隆	H22.04.01	H25.03.31
		石 田 美 紀 子	H20.04.01	H23.03.31
		原 志 津 子	H20.04.01	H23.03.31
C	審 査 長	平 山 和 典	H22.04.01	H25.03.31
		大 神 朋 子	H21.04.01	H24.03.31
		田 中 浩	H22.04.01	H25.03.31
D	審 査 長	赤 木 保 之	H21.04.01	H24.03.31
		藤 田 ゆ か 里	H20.04.01	H23.03.31
		山 内 浩 幸	H21.04.01	H24.03.31

(事務局) 財政局税務部税制課 TEL 092-711-4197

10. 租税教室開催状況

(1) 国、県、市職員、税理士等による開催状況(福岡市域内)

年 度	小学校	中学校	高 校	大 学	社会人	合 計
	校	校	校	校	団体	
平成19年度	75	18	4	2	2	99校 2団体
平成20年度	78	22	0	2	3	102校 3団体
平成21年度	84	20	3	1	2	108校 2団体

(2) 福岡市職員による開催状況

年 度	平成16年度	平成17年度	平成18年度	平成19年度	平成20年度	平成21年度
	校	校	校	校	校	校
小 学 校	5	10	22	32	28	23
中 学 校	—	—	—	7	6	8
合 計	5	10	22	39	34	31