

福岡市立病院機構

平成24年度決算について

- | | |
|--------------------|------|
| 1 収支計画 | 1～6頁 |
| 2 運営費負担金の精算及び剰余金処分 | 7～9頁 |

こども病院・感染症センター
1. 収支計画 (収益的収支)

(単位：千円)

行	区 分	22年度 決 算	23年度 決 算 A	24年度			
				予 算 B	決 算 C	対予算 C-B	対前年 C-A
1	営業収益	7,206,944	7,470,402	7,314,269	7,404,010	89,741	▲ 66,392
2	医業収益	5,752,068	6,196,043	6,033,104	6,110,225	77,121	▲ 85,818
3	入院収益	4,948,797	5,359,571	5,220,248	5,203,718	▲ 16,530	▲ 155,853
4	外来収益	777,569	807,970	792,995	881,673	88,678	73,703
5	その他医業収益	25,702	28,502	19,861	24,834	4,973	▲ 3,668
6	運営費負担金収益	703,236	513,474	535,131	535,131	0	21,657
7	補助金収益	29,379	38,297	23,772	35,810	12,038	▲ 2,487
8	寄付金収益	0	327	0	583	583	256
9	資産見返物品受贈額戻入	722,261	722,261	722,262	722,261	▲ 1	0
10	営業費用	6,716,000	6,669,432	6,927,140	6,506,993	▲ 420,147	▲ 162,439
11	医業費用	6,541,324	6,539,596	6,848,692	6,441,856	▲ 406,836	▲ 97,740
12	給与費	3,403,747	3,470,962	3,545,469	3,419,289	▲ 126,180	▲ 51,673
13	材料費	1,167,184	1,153,811	1,203,329	1,111,393	▲ 91,936	▲ 42,418
14	経費	844,779	801,415	1,020,214	872,316	▲ 147,898	70,901
15	減価償却費	1,073,163	1,072,322	1,020,528	1,007,263	▲ 13,265	▲ 65,059
16	資産減耗費	11,526	570	14,256	688	▲ 13,568	118
17	研究研修費	40,925	40,516	44,896	30,907	▲ 13,989	▲ 9,609
18	一般管理費	174,676	129,836	78,448	65,138	▲ 13,310	▲ 64,698
19	給与費	122,278	83,134	42,750	39,309	▲ 3,441	▲ 43,825
20	経費	44,449	44,682	35,698	24,055	▲ 11,643	▲ 20,627
21	減価償却費	7,949	2,020		1,773	1,773	▲ 247
22	営業損益	490,944	800,970	387,129	897,017	509,888	96,047
23	うち医業損益	▲ 789,256	▲ 343,553	▲ 815,588	▲ 331,631	483,957	11,922
24	営業外収益	129,369	128,119	108,890	115,838	6,948	▲ 12,281
25	運営費負担金収益	52,763	50,293	49,125	49,125	0	▲ 1,168
26	補助金収益				220	220	220
27	財務収益	1,796	1,959	1,803	2,603	800	644
28	受取利息	1,796	1,959	1,803	2,603	800	644
29	その他営業外収益	74,810	75,867	57,962	63,421	5,459	▲ 12,446
30	使用料	2,410	2,348	1,841	2,342	501	▲ 6
31	その他雑収益	72,400	73,519	56,121	61,079	4,958	▲ 12,440
32	貸倒引当金戻入額				469	469	469
33	営業外費用	175,283	179,521	95,535	197,197	101,662	17,676
34	財務費用	175,283	179,521	95,535	197,197	101,662	17,676
35	移行前地方債利息	102,107	95,504	91,384	91,384	0	▲ 4,120
36	長期借入金利息	0	1,577	3,005	2,525	▲ 480	948
37	短期借入金利息	8	0	1,000	6	▲ 994	6
38	その他営業外費用	73,168	82,440	146	103,283	103,137	20,843
39	経常収益	7,336,313	7,598,521	7,423,159	7,519,848	96,689	▲ 78,673
40	経常費用	6,891,283	6,848,953	7,022,675	6,704,190	▲ 318,485	▲ 144,763
41	経常損益	445,030	749,568	400,484	815,658	415,174	66,090
42	臨時利益	5	2,505	100	1,641	1,541	▲ 864
43	臨時損失	31,254	41,624	18,800	86,122	67,322	44,498
44	総収益	7,336,318	7,601,026	7,423,259	7,521,489	98,230	▲ 79,537
45	総費用	6,922,537	6,890,577	7,041,475	6,790,312	▲ 251,163	▲ 100,265
46	当期純利益	413,781	710,449	381,784	731,177	349,393	20,728

こども病院・感染症センター
2. 収支計画（資本的収支）

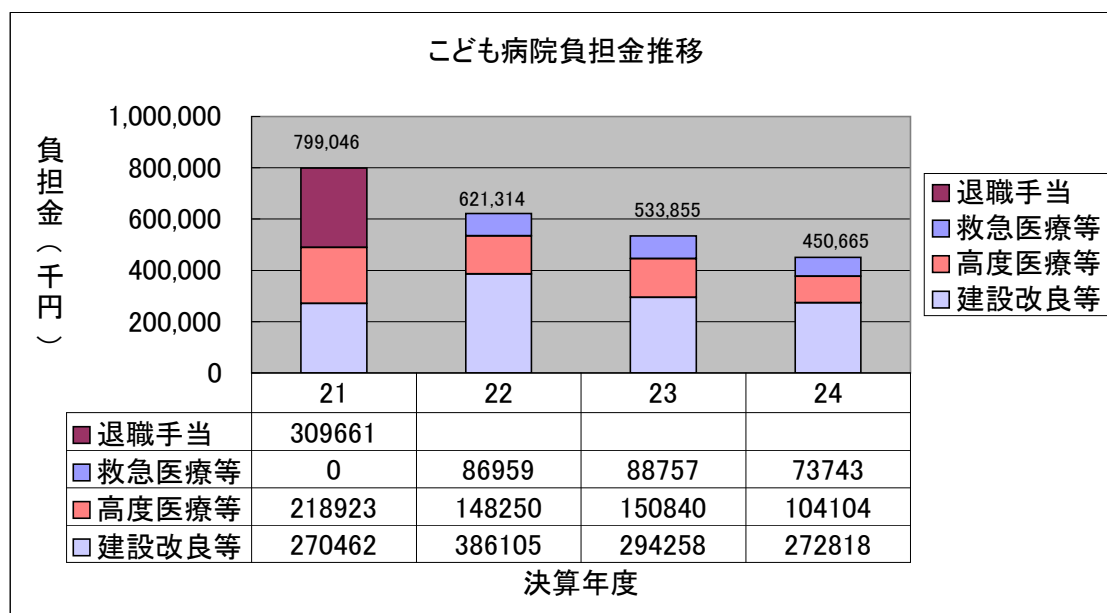
(単位：千円)

行	区 分	22年度 決 算	23年度 決 算 A	24年度				
				予 算 B	決 算 C	対予算 C-B	対前年 C-A	
1	収入	長期借入金	267,000	225,000	225,000	225,000	0	0
2		寄附金	242	0	2,000	763	▲ 1,237	763
3		雑収入	0	0	0	0	0	0
4		収入計(ア)	267,242	225,000	227,000	225,763	▲ 1,237	763
5	支出	建設改良費	274,484	286,298	427,640	399,250	▲ 28,390	112,952
6		諸設備費	0	0	0	0	0	0
7		資産購入費(医療機器)	274,484	229,573	232,700	232,700	0	3,127
8		新病院関係経費	0	56,725	194,940	166,550	▲ 28,390	109,825
9		借入金償還金	551,444	428,358	396,517	396,516	▲ 1	▲ 31,842
10		基金積立金	0	0	2,000	0	▲ 2,000	0
11	支出計(イ)	825,928	714,656	826,157	795,766	▲ 30,391	81,110	
12	差引不足額(ア)-(イ)	▲ 558,686	▲ 489,656	▲ 599,157	▲ 570,003	29,154	▲ 80,347	

※参考

(単位：千円)

区 分	22年度 決 算	23年度 決 算 A	24年度			
			予 算 B	決 算 C	対予算 C-B	対前年 C-A
運営費負担金合計	755,999	563,767	584,256	584,256	0	20,489



※負担金は、精算後の必要額で算出。また、21年度の退職金は、大量の退職者がいるため、過去3年間の平均額で算出。

福岡市民病院

1. 収支計画 (収益的収支)

(単位：千円)

行	区 分	22年度 決 算	23年度 決 算 A	24年度			
				予 算 B	決 算 C	対予算 C-B	対前年 C-A
1	営業収益	5,385,378	5,712,495	5,723,706	5,904,341	180,635	191,846
2	医業収益	4,526,289	4,881,845	4,858,137	5,039,305	181,168	157,460
3	入院収益	3,588,776	3,922,120	3,900,827	4,006,462	105,635	84,342
4	外来収益	864,185	889,231	887,160	960,094	72,934	70,863
5	その他医業収益	73,328	70,495	70,150	72,749	2,599	2,254
6	運営費負担金収益	839,794	820,702	854,401	854,401	0	33,699
7	補助金収益	19,295	9,638	11,168	9,950	▲ 1,218	312
8	寄付金収益	0	310	0	685	685	375
9	資産見返物品受贈額戻入					0	0
10	営業費用	4,686,698	4,849,158	5,244,197	5,033,600	▲ 210,597	184,442
11	医業費用	4,617,877	4,786,553	5,165,749	4,968,457	▲ 197,292	181,904
12	給与費	2,525,522	2,630,038	2,784,666	2,830,146	45,480	200,108
13	材料費	1,168,801	1,240,054	1,260,201	1,200,525	▲ 59,676	▲ 39,529
14	経費	667,514	636,824	785,785	659,756	▲ 126,029	22,932
15	減価償却費	233,472	257,517	278,506	252,772	▲ 25,734	▲ 4,745
16	資産減耗費	2,141	251	22,200	495	▲ 21,705	244
17	研究研修費	20,427	21,869	34,391	24,763	▲ 9,628	2,894
18	一般管理費	68,821	62,605	78,448	65,143	▲ 13,305	2,538
19	給与費	50,962	41,426	42,749	39,314	▲ 3,435	▲ 2,112
20	経費	15,209	20,002	35,699	24,055	▲ 11,644	4,053
21	減価償却費	2,650	1,177		1,773	1,773	596
22	営業損益	698,680	863,337	479,509	870,741	391,232	7,404
23	うち医業損益	▲ 91,588	95,292	▲ 307,612	70,848	378,460	▲ 24,444
24	営業外収益	92,557	91,668	84,507	81,439	▲ 3,068	▲ 10,229
25	運営費負担金収益	78,612	74,196	69,938	69,938	0	▲ 4,258
26	財務収益	395	448	342	1,051	709	603
27	受取利息	395	448	342	1,051	709	603
28	その他営業外収益	13,550	17,024	14,227	10,450	▲ 3,777	▲ 6,574
29	使用料	1,585	1,651	1,664	1,657	▲ 7	6
30	その他雑収益	11,965	15,373	12,563	8,794	▲ 3,769	▲ 6,579
31	営業外費用	187,699	182,214	102,007	194,783	92,776	12,569
32	財務費用	187,699	182,214	102,007	194,783	92,776	12,569
33	移行前地方債利息	117,707	107,972	97,786	97,785	▲ 1	▲ 10,187
34	長期借入金利息	0	1,935	3,072	2,316	▲ 756	381
35	短期借入金利息	298	0	1,000	5	▲ 995	5
36	その他営業外費用	69,694	72,307	149	94,677	94,528	22,370
37	経常収益	5,477,935	5,804,163	5,808,213	5,985,780	177,567	181,617
38	経常費用	4,874,397	5,031,372	5,346,204	5,228,383	▲ 117,821	197,011
39	経常損益	603,538	772,791	462,009	757,397	295,388	▲ 15,394
40	臨時利益	5,926	3,258	100	8,353	8,253	5,095
41	臨時損失	13,393	24,575	23,600	27,827	4,227	3,252
42	総収益	5,483,861	5,807,421	5,808,313	5,994,133	185,820	186,712
43	総費用	4,887,790	5,055,947	5,369,804	5,256,210	▲ 113,594	200,263
44	当期純利益	596,071	751,474	438,509	737,923	299,414	▲ 13,551

福岡市民病院
2. 収支計画（資本的収支）

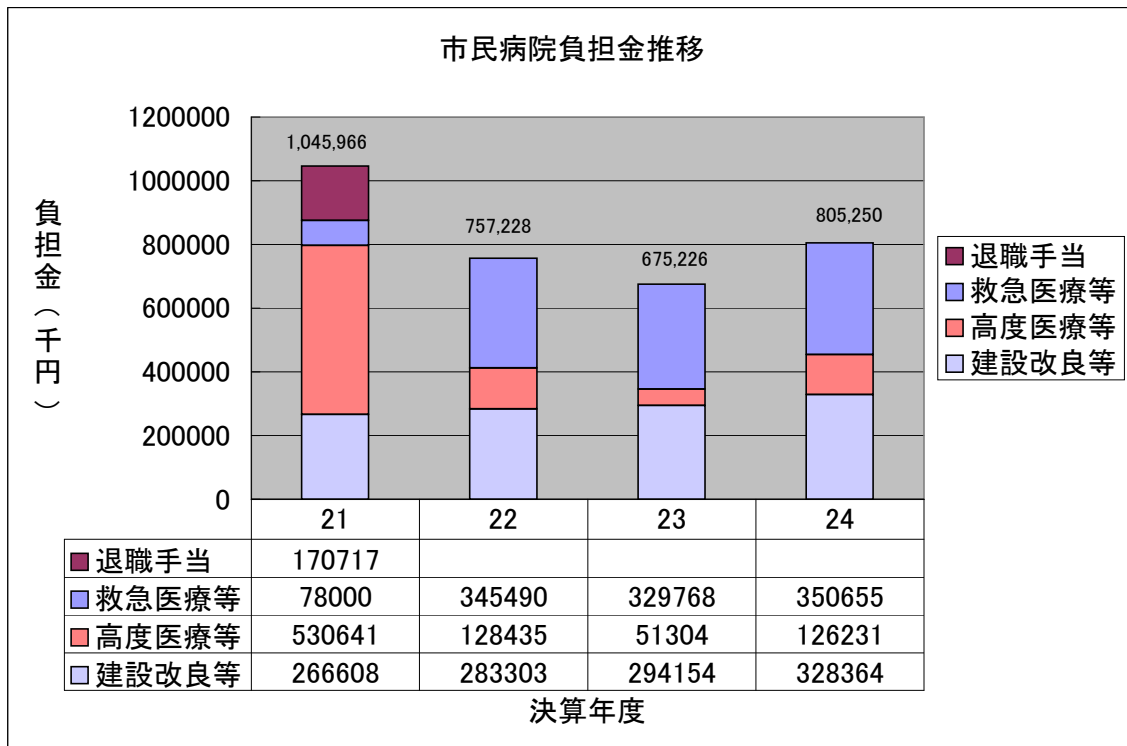
(単位：千円)

行	区 分	22年度 決 算	23年度 決 算 A	24年度				
				予 算 B	決 算 C	対予算 C-B	対前年 C-A	
1	収入	長期借入金	290,000	99,000	517,000	430,000	▲ 87,000	331,000
2		寄附金	100	0	500	0	▲ 500	0
3		雑収入	0	0	0	0	0	0
4		収入計(ア)	290,100	99,000	517,500	430,000	▲ 87,500	331,000
5	支出	建設改良費	317,517	105,483	517,607	447,577	▲ 70,030	342,094
6		諸設備費	97,249	5,508	77,607	43,112	▲ 34,495	37,604
7		資産購入費(医療機器)	220,268	99,975	440,000	404,465	▲ 35,535	304,490
8		借入金償還金	318,052	364,209	431,340	431,340	0	67,131
9		基金積立金	0	0	500	0	▲ 500	0
10		支出計(イ)	635,569	469,692	949,447	878,917	▲ 70,530	409,225
11	差引不足額(ア)-(イ)		▲ 345,469	▲ 370,692	▲ 431,947	▲ 448,917	▲ 16,970	▲ 78,225

※参考

(単位：千円)

区 分	22年度 決 算	23年度 決 算 A	24年度			
			予 算 B	決 算 C	対予算 C-B	対前年 C-A
運営費負担金合計	918,406	894,898	924,339	924,339	0	29,441



※負担金は、精算後の必要額で算出。また、21年度の退職金は、大量の退職者がいるため、過去3年間の平均額で算出。

全 体

1. 収支計画 (収益的収支)

(単位：千円)

行	区 分	22年度 決 算	23年度 決 算 A	24年度			
				予 算 B	決 算 C	対予算 C-B	対前年 C-A
1	営業収益	12,592,322	13,182,897	13,037,975	13,308,351	270,376	125,454
2	医業収益	10,278,357	11,077,888	10,891,241	11,149,530	258,289	71,642
3	入院収益	8,537,573	9,281,691	9,121,075	9,210,180	89,105	▲ 71,511
4	外来収益	1,641,754	1,697,201	1,680,155	1,841,767	161,612	144,566
5	その他医業収益	99,030	98,997	90,011	97,583	7,572	▲ 1,414
6	運営費負担金収益	1,543,030	1,334,176	1,389,532	1,389,532	0	55,356
7	補助金収益	48,674	47,935	34,940	45,760	10,820	▲ 2,175
8	寄付金収益	0	637	0	1,268	1,268	631
9	資産見返物品受贈額戻入	722,261	722,261	722,262	722,261	▲ 1	0
10	営業費用	11,402,698	11,518,590	12,171,337	11,540,593	▲ 630,744	22,003
11	医業費用	11,159,201	11,326,149	12,014,441	11,410,313	▲ 604,128	84,164
12	給与費	5,929,269	6,101,000	6,330,135	6,249,434	▲ 80,701	148,434
13	材料費	2,335,985	2,393,865	2,463,530	2,311,918	▲ 151,612	▲ 81,947
14	経費	1,512,293	1,438,239	1,805,999	1,532,072	▲ 273,927	93,833
15	減価償却費	1,306,635	1,329,839	1,299,034	1,260,035	▲ 38,999	▲ 69,804
16	資産減耗費	13,667	821	36,456	1,184	▲ 35,272	363
17	研究研修費	61,352	62,385	79,287	55,670	▲ 23,617	▲ 6,715
18	一般管理費	243,497	192,441	156,896	130,280	▲ 26,616	▲ 62,161
19	給与費	173,240	124,560	85,499	78,623	▲ 6,876	▲ 45,937
20	経費	59,658	64,684	71,397	48,111	▲ 23,286	▲ 16,573
21	減価償却費	10,599	3,197	0	3,546	3,546	349
22	営業損益	1,189,624	1,664,307	866,638	1,767,758	901,120	103,451
23	うち医業損益	▲ 880,844	▲ 248,261	▲ 1,123,200	▲ 260,783	862,417	▲ 12,522
24	営業外収益	221,926	219,787	193,397	197,277	3,880	▲ 22,510
25	運営費負担金収益	131,375	124,489	119,063	119,063	0	▲ 5,426
26	補助金収益				220	220	220
27	財務収益	2,191	2,407	2,145	3,654	1,509	1,247
28	受取利息	2,191	2,407	2,145	3,654	1,509	1,247
29	その他営業外収益	88,360	92,891	72,189	73,871	1,682	▲ 19,020
30	使用料	3,995	3,999	3,505	3,998	493	▲ 1
31	その他雑収益	84,365	88,892	68,684	69,873	1,189	▲ 19,019
32	貸倒引当金戻入額				469	469	469
33	営業外費用	362,982	361,735	197,542	391,981	194,439	30,246
34	財務費用	362,982	361,735	197,542	391,981	194,439	30,246
35	移行前地方債利息	219,814	203,476	189,170	189,170	0	▲ 14,306
36	長期借入金利息	0	3,512	6,077	4,841	▲ 1,236	1,329
37	短期借入金利息	306	0	2,000	11	▲ 1,989	11
38	その他営業外費用	142,862	154,747	295	197,959	197,664	43,212
39	経常収益	12,814,248	13,402,684	13,231,372	13,505,628	274,256	102,944
40	経常費用	11,765,680	11,880,325	12,368,879	11,932,574	▲ 436,305	52,249
41	経常損益	1,048,568	1,522,359	862,493	1,573,054	710,561	50,695
42	臨時利益	5,931	5,763	200	9,995	9,795	4,232
43	臨時損失	44,647	66,199	42,400	113,949	71,549	47,750
44	総収益	12,820,179	13,408,447	13,231,572	13,515,623	284,051	107,176
45	総費用	11,810,327	11,946,524	12,411,279	12,046,523	▲ 364,756	99,999
46	当期純利益	1,009,852	1,461,923	820,293	1,469,100	648,807	7,177

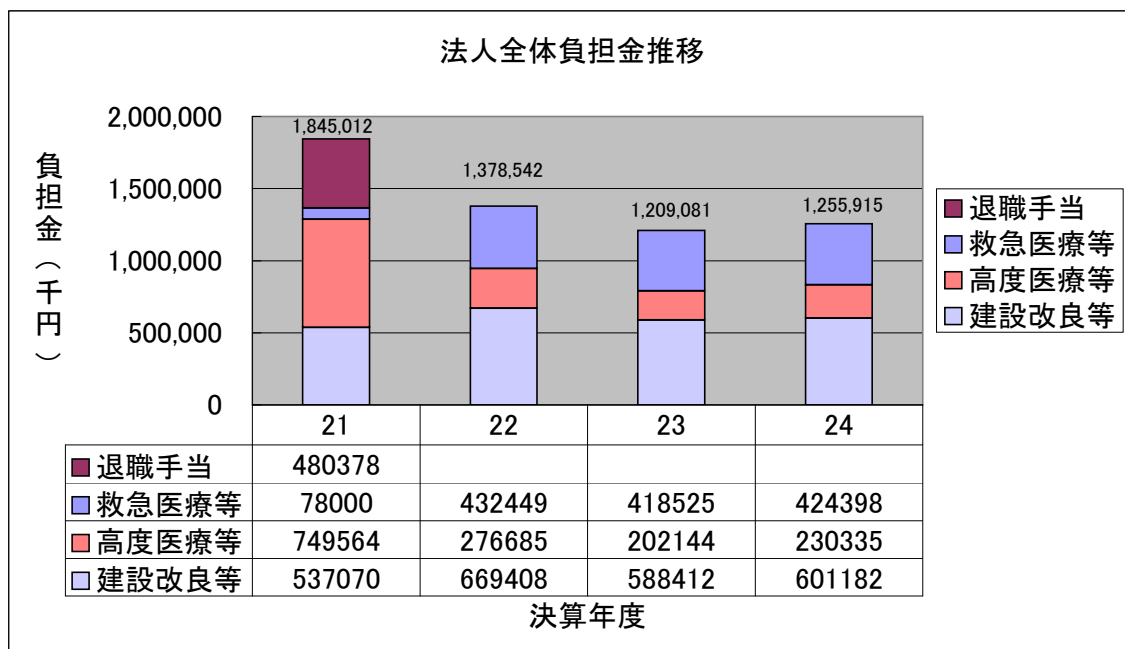
全体

2. 収支計画（資本的収支）

行	区 分	22年度 決 算	23年度 決 算 A	24年度			
				予 算 B	決 算 C	対予算 C-B	対前年 C-A
1	1. 企 業 債	557,000	324,000	742,000	655,000	▲ 87,000	331,000
2	2. 寄 附 金	342	0	2,500	763	▲ 1,737	763
3	3. 雑 収 入	0	0	0	0	0	0
4	収 入 計 (ア)	557,342	324,000	744,500	655,763	▲ 88,737	331,763
5	建 設 改 良 費	592,001	391,781	945,247	846,827	▲ 98,420	455,046
6	諸設備費	97,249	5,508	77,607	43,112	▲ 34,495	37,604
7	資産購入費(医療機器)	494,752	329,548	672,700	637,165	▲ 35,535	307,617
8	新病院関係経費	0	56,725	194,940	166,550	▲ 28,390	109,825
9	企 業 債 償 還 金	869,496	792,567	827,857	827,856	▲ 1	35,289
10	基 金 積 立 金	0	0	2,500	0	▲ 2,500	0
11	支 出 計 (イ)	1,461,497	1,184,348	1,775,604	1,674,683	▲ 100,921	490,335
12	差引不足額 (ア)-(イ)	▲ 904,155	▲ 860,348	▲ 1,031,104	▲ 1,018,920	12,184	▲ 158,572

※参考

区 分	22年度 決 算	23年度 決 算 A	24年度			
			予 算 B	決 算 C	対予算 C-B	対前年 C-A
運営費負担金合計	1,674,405	1,458,665	1,508,595	1,508,595	0	49,930



※負担金は、精算後の必要額で算出。また、21年度の退職金は、大量の退職者がいるため、過去3年間の平均額で算出。

運営費負担金の精算及び利益の処分について

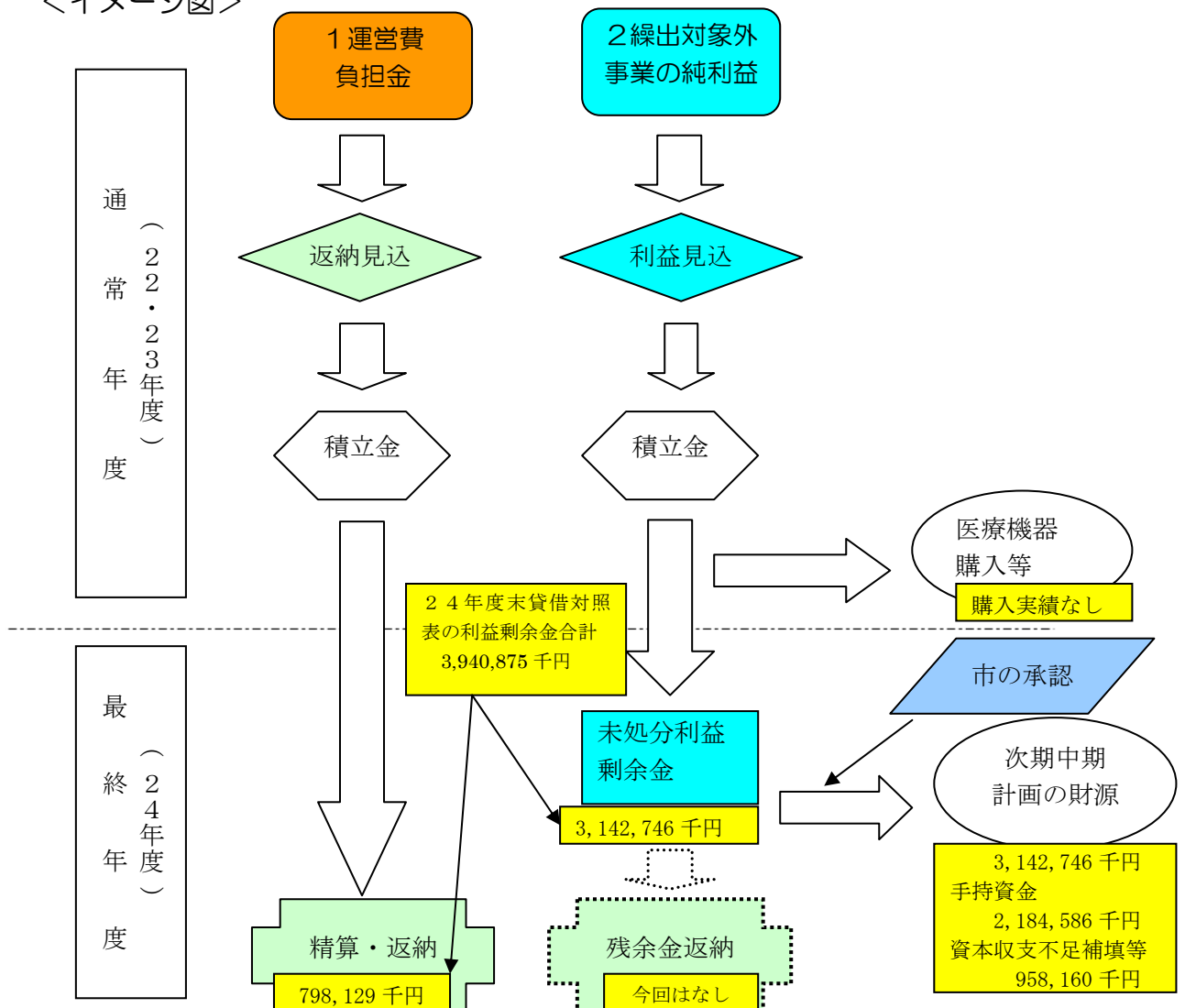
1. 運営費負担金の精算について

中期目標期間（H22～H24）に交付された繰出金（運営費負担金）については、地方独立行政法人会計基準により、中期目標期間の終了後（H25）に精算することとされている。

2. 利益の処分について（根拠法令：地独法第40条）

- ①繰出対象外事業の通常年度の純利益は、積立金として整理しなければならない。
- ②ただし、翌事業年度以降、中期計画に定める剰余金の使途（病院施設の整備、医療機器の購入、教育研修体制の充実等）に充てることができる。
- ③中期計画の最終年度（H24）において積立金がある場合は、設立団体（市）の承認を得て次期中期計画（H25以降）における業務の財源に充てることができる。なお、この際に残余がある場合は、その額を市に返納しなければならない。

<イメージ図>



運営費負担金精算書

(単位:千円)

	22年度			23年度			24年度			中期計画合計			
	計画(A)	必要額(B)	差引(B-A)精算額	計画(A)	必要額(B)	差引(B-A)精算額	計画(A)	必要額(B)	差引(B-A)精算額	計画(A)	必要額(B)	差引(B-A)精算額	
こども病院	救急医療	56,572	65,128	8,556	58,447	68,499	10,052	58,447	57,763	▲ 684	173,466	191,390	17,924
	保健衛生(行政施策)	0	416	416				0	526	526	0	942	942
	リハビリ	29,418	28,915	▲ 503	29,407	26,455	▲ 2,952	29,412	25,430	▲ 3,982	88,237	80,800	▲ 7,437
	周産期医療	98,491	119,335	20,844	90,126	124,385	34,259	95,133	78,674	▲ 16,459	283,750	322,394	38,644
	小児医療	61,613	0	▲ 61,613	47,017	0	▲ 47,017	60,230	0	▲ 60,230	168,860	0	▲ 168,860
	高度・特殊医療	102,360	0	▲ 102,360	24,469	0	▲ 24,469	47,731	0	▲ 47,731	174,560	0	▲ 174,560
	研究研修	20,965	21,413	448	21,486	20,258	▲ 1,228	21,486	15,454	▲ 6,032	63,937	57,125	▲ 6,812
	建設改良	386,580	386,105	▲ 475	292,815	294,258	1,443	271,817	272,818	1,001	951,212	953,181	1,969
	改良費	4,054	3,742	▲ 312	0	2,287	2,287	0	2,500	2,500	4,054	8,529	4,475
	元金	329,763	329,763	0	242,522	242,521	▲ 1	222,692	222,691	▲ 1	794,977	794,975	▲ 2
	利息	52,763	52,600	▲ 163	50,293	49,450	▲ 843	49,125	47,627	▲ 1,498	152,181	149,677	▲ 2,504
	合計	755,999	621,312	▲ 134,687	563,767	533,855	▲ 29,912	584,256	450,665	▲ 133,591	1,904,022	1,605,832	▲ 298,190
市民病院	救急医療	332,616	334,766	2,150	335,074	318,833	▲ 16,241	335,148	337,747	2,599	1,002,838	991,346	▲ 1,492
	保健衛生(行政施策)	0						0	526	526	0	526	526
	リハビリ	16,521	17,089	568	14,851	8,990	▲ 5,861	14,717	21,765	7,048	46,089	47,844	1,755
	高度・特殊医療	281,615	111,346	▲ 170,269	229,913	42,314	▲ 187,599	222,954	104,466	▲ 118,488	734,482	258,126	▲ 476,356
	研究研修	16,287	10,724	▲ 5,563	17,052	10,935	▲ 6,117	17,269	12,382	▲ 4,887	50,608	34,041	▲ 16,567
	建設改良	271,367	283,303	11,936	298,008	294,154	▲ 3,854	334,251	328,364	▲ 5,887	903,626	905,821	2,195
	改良費	304	13,759	13,455	304	3,242	2,938	304	8,789	8,485	912	25,790	24,878
	元金	192,451	192,451	0	223,508	219,133	▲ 4,375	264,009	254,179	▲ 9,830	679,968	665,763	▲ 14,205
	利息	78,612	77,093	▲ 1,519	74,196	71,779	▲ 2,417	69,938	65,396	▲ 4,542	222,746	214,268	▲ 8,478
	合計	918,406	757,228	▲ 161,178	894,898	675,226	▲ 219,672	924,339	805,250	▲ 119,089	2,737,643	2,237,704	▲ 499,939
	合計	1,674,405	1,378,540	▲ 295,865	1,458,665	1,209,081	▲ 249,584	1,508,595	1,255,915	▲ 252,680	4,641,665	3,843,536	▲ 798,129

設立団体納付金計算書

I 積立金		3,940,874,925 円
	内訳	
	22年度総利益	1,009,851,667 円
	23年度総利益	1,461,923,238 円
	24年度総利益	1,469,100,020 円
II	次期中期計画期間繰越額	3,142,745,925 円
III	差引設立団体納付金額	798,129,000 円

