

令和5年版

福岡市税務統計

福岡市

第1 財 政

第2 市税予算・決算

第3 市 民 税

第4 固 定 資 産 税
都 市 計 画 税

第5 諸 税

第6 地 方 譲 与 税
交 付 金 入
税 外 収 入

第7 納 税 ・ 管 理

第8 税 制

第9 そ の 他

目 次

第1 財 政

1. 令和5年度・令和4年度当初予算額比較	2
2. 令和4年度歳入歳出決算額	4
3. 一般会計歳入歳出決算額の推移	6
4. 一般会計の歳入予算額・決算額及び市税の割合の推移	8

第2 市税予算・決算

1. 令和4年度・令和5年度市税当初予算額	10
2. 市税当初予算額年度別推移	12
3. 市税最終予算額等年度別推移	14
4. 市税の予算・決算及び収入率の推移	16
5. 令和4年度市税決算状況	18
6. 市税年度別決算状況	20
7. 税目別月別調定収入状況	30
【参考】平成7年度以降市税収入率の推移	34

第3 市 民 税

1. 個人市県民税調定額の推移	36
2. 個人市民税の納税義務者の推移	38
3. 個人市民税の所得割額の推移	38
4. 法人市民税調定額の推移	40
5. 法人市民税業態別課税状況(令和4年度現年度)	42
6. 法人市民税業態別法人税割段階調	44
7. 法人市民税業態別資本金等段階調	46
8. 決算期別法人数・法人税割額調	48
【参考】平成13年度以降法人市民税調定額の推移(現年度:法人税割額)	50

第4 固定資産税・都市計画税

1. 固定資産税調定額の推移	52
2. 都市計画税調定額の推移	53
3. 固定資産税・都市計画税年度別課税標準額(現年度)	54
4. 令和4年度宅地の用途地区別分類	54
5. 土地に関する調(令和4年度概要調書による)	56
6. 家屋に関する調(令和4年度概要調書による)	58
7. 償却資産に関する調(令和4年度概要調書による)	60
8. 国有資産等所在市町村交付金に関する調	62
9. 固定資産評価審査申出年度別調	64

第5 諸 税

1. 軽自動車税(種別割)	66
2. 軽自動車税(環境性能割)	68
3. 市たばこ税	68
4. 特別土地保有税	68
5. 事業所税	69
6. 入湯税	69
7. 宿泊税	70

第6 地方譲与税・交付金・税外収入

1. 地方譲与税・交付金及び主な税外収入決算額	72
2. 特別とん譲与税	74
3. 地方揮発油譲与税・地方道路譲与税	74
4. 石油ガス譲与税	75
5. 自動車重量譲与税	75
6. 航空機燃料譲与税	76
7. 森林環境譲与税	76
8. 利子割交付金	77
9. 配当割交付金	77
10. 株式等譲渡所得割交付金	78
11. 分離課税所得割交付金・県民税所得割臨時交付金	79
12. 法人事業税交付金	80
13. 地方消費税交付金	81
14. ゴルフ場利用税交付金	82
15. 自動車取得税交付金	82
16. 環境性能割交付金	83
17. 軽油引取税交付金	83
18. 国有提供施設等所在市町村助成交付金等	84
19. 県民税徴収取扱費(県民税徴収事務費委託金)	84
20. 宿泊税徴収取扱費(宿泊税徴収事務費委託金)	85
21. 市税延滞金及び加算金	86

第7 納税・管理

1. 滞納整理状況	88
2. 公売処分状況	90
3. 差押・参加差押・交付要求処分状況	90
4. 納税貯蓄組合	92
5. 口座振替	93
6. 証明及び閲覧等の件数	94
7. コンビニエンスストアでの市税の納付状況	95
8. クレジットカードでの市税の納付状況	95
9. 主要税目納期内納付収入率の推移(税額)	96
10. 主要税目督促状発付件数	96

第8 税 制

1. 市税税率の変遷	100
2. 住民税の所得控除等一覧	116
3. 過去5ヵ年における主な税制改正等による増減収額	130

第9 その他

1. 税務機構と職員(令和5年度)	132
2. 税務事務電算化の概要	146
3. 人口、世帯数に関する調	148
4. 市税負担額	148

第1 財 政

1. 令和5年度・令和4年度当初予算額比較	2
2. 令和4年度歳入歳出決算額	4
3. 一般会計歳入歳出決算額の推移	6
4. 一般会計の歳入予算額・決算額及び市税の割合の推移	8

1. 令和5年度・令和4年度当初予算額比較

(1) 会計別

区 分	令和5年度	令和4年度	比 較	前年比
	千円		千円	%
総 計	2,084,432,975	2,085,679,183	△ 1,246,208	△ 0.1
○ 一般会計	1,049,756,000	1,041,010,000	8,746,000	0.8
○ 特別会計	700,726,477	715,523,605	△ 14,797,128	△ 2.1
後期高齢者医療	22,248,492	20,682,896	1,565,596	7.6
国民健康保険事業	142,096,624	140,133,860	1,962,764	1.4
介護保険事業	120,018,279	117,424,387	2,593,892	2.2
母子父子寡婦福祉資金貸付事業	1,284,065	1,290,568	△ 6,503	△ 0.5
集落排水事業	519,437	507,337	12,100	2.4
中央卸売市場	5,932,902	7,240,551	△ 1,307,649	△ 18.1
港湾整備事業	14,788,722	34,804,171	△ 20,015,449	△ 57.5
市営渡船事業	1,375,904	1,261,793	114,111	9.0
香椎駅周辺土地地区画整理事業	1,897,044	934,526	962,518	103.0
貝塚駅周辺土地地区画整理事業	1,326,716	490,327	836,389	170.6
公共用地先行取得事業	-	-	-	-
財産区	294,633	285,304	9,329	3.3
市立病院機構病院事業債管理	806,907	810,630	△ 3,723	△ 0.5
市債管理	388,136,752	389,657,255	△ 1,520,503	△ 0.4
○ 企業会計	333,950,498	329,145,578	4,804,920	1.5
モーターボート競走事業	89,124,163	83,092,259	6,031,904	7.3
下水道事業	116,996,710	112,393,718	4,602,992	4.1
水道事業	67,396,512	67,180,198	216,314	0.3
工業用水道事業	921,582	983,481	△ 61,899	△ 6.3
高速鉄道事業	59,511,531	65,495,922	△ 5,984,391	△ 9.1

(2) 一般会計款別明細

ア 歳入

款 別	令和5年度		令和4年度		比 較	
	千円	構成比 %	千円	構成比 %	千円	前年比 %
歳入総額	1,049,756,000	100.0	1,041,010,000	100.0	8,746,000	0.8
市税	365,570,928	34.8	345,524,015	33.2	20,046,913	5.8
地方譲与税	6,668,000	0.6	6,737,001	0.6	△ 69,001	△ 1.0
利子割交付金	76,000	0.0	135,000	0.0	△ 59,000	△ 43.7
配当割交付金	1,256,000	0.1	978,000	0.1	278,000	28.4
株式等譲渡所得割交付金	568,000	0.1	568,000	0.0	-	-
分離課税所得割交付金	266,000	0.0	266,000	0.0	-	-
法人事業税交付金	4,785,000	0.5	5,782,000	0.6	△ 997,000	△ 17.2
地方消費税交付金	42,937,000	4.1	39,539,000	3.8	3,398,000	8.6
ゴルフ場利用税交付金	39,000	0.0	37,000	0.0	2,000	5.4
自動車取得税交付金	1	0.0	1	0.0	-	-
環境性能割交付金	619,000	0.1	778,000	0.1	△ 159,000	△ 20.4
軽油引取税交付金	4,640,000	0.4	4,695,000	0.4	△ 55,000	△ 1.2
国有提供施設等所在市助成交付金	56,000	0.0	31,000	0.0	25,000	80.6
地方特例交付金	1,919,000	0.2	1,821,000	0.2	98,000	5.4
地方交付税	36,500,000	3.5	38,500,000	3.7	△ 2,000,000	△ 5.2
交通安全対策特別交付金	570,000	0.1	590,000	0.1	△ 20,000	△ 3.4
分担金及び負担金	12,193,391	1.2	12,775,820	1.2	△ 582,429	△ 4.6
使用料及び手数料	26,363,722	2.5	26,410,800	2.5	△ 47,078	△ 0.2
国庫支出金	183,871,111	17.5	188,078,395	18.1	△ 4,207,284	△ 2.2
県支出金	48,780,769	4.6	47,565,271	4.6	1,215,498	2.6
財産収入	4,148,373	0.4	7,583,342	0.7	△ 3,434,969	△ 45.3
寄附金	2,665,309	0.3	1,648,380	0.2	1,016,929	61.7
繰入金	20,313,655	1.9	12,337,813	1.2	7,975,842	64.6
繰越金	100,000	0.0	100,000	0.0	-	-
諸収入	218,489,408	20.8	228,688,829	22.0	△ 10,199,421	△ 4.5
市債	66,360,333	6.3	69,840,333	6.7	△ 3,480,000	△ 5.0

イ 歳出

款 別	令和5年度		令和4年度		比 較	
	千円	構成比 %	千円	構成比 %	千円	前年比 %
歳出総額	1,049,756,000	100.0	1,041,010,000	100.0	8,746,000	0.8
議会費	2,006,819	0.2	1,875,682	0.2	131,137	7.0
総務費	71,546,617	6.8	59,446,555	5.7	12,100,062	20.4
こども育成費	134,189,753	12.8	130,436,256	12.5	3,753,497	2.9
保健福祉費	233,529,087	22.3	237,763,176	22.8	△ 4,234,089	△ 1.8
環境費	33,724,979	3.2	30,917,601	3.0	2,807,378	9.1
農林水産業費	9,509,659	0.9	9,314,213	0.9	195,446	2.1
経済観光文化費	209,058,434	19.9	215,482,146	20.7	△ 6,423,712	△ 3.0
土木費	45,140,088	4.3	41,220,505	4.0	3,919,583	9.5
都市計画費	47,694,863	4.6	49,464,245	4.7	△ 1,769,382	△ 3.6
港湾空港費	9,913,249	1.0	7,946,797	0.8	1,966,452	24.7
消防費	17,236,027	1.6	16,416,760	1.6	819,267	5.0
教育費	139,014,812	13.2	135,946,268	13.1	3,068,544	2.3
災害復旧費	5,000	0.0	408,586	0.0	△ 403,586	△ 98.8
公債費	94,801,408	9.0	101,972,487	9.8	△ 7,171,079	△ 7.0
諸支出金	85,205	0.0	98,723	0.0	△ 13,518	△ 13.7
予備費	2,300,000	0.2	2,300,000	0.2	-	-

※構成比については、端数の関係で総数と内訳の合計とは一致しない場合がある。

2. 令和4年度歳入歳出決算額

(1) 会計別

区 分	歳 入 千円	歳 出 千円
総 計	2,129,388,140	2,140,623,606
○ 一般会計	1,136,734,284	1,119,366,733
○ 特別会計	716,967,014	711,142,115
後期高齢者医療	20,874,746	20,653,438
国民健康保険事業	146,601,991	143,182,177
介護保険事業	117,606,458	116,539,933
母子父子寡婦福祉資金貸付事業	1,529,776	545,586
集落排水事業	483,341	483,341
中央卸売市場	6,191,388	6,189,995
港湾整備事業	34,484,842	34,385,309
市営渡船事業	1,282,929	1,282,929
香椎駅周辺土地区画整理事業	2,476,666	2,476,666
貝塚駅周辺土地区画整理事業	339,004	306,869
公共用地先行取得事業	0	0
駐車場	0	0
財産区	142,958	142,958
市立病院機構病院事業債管理	810,626	810,626
市債管理	384,142,288	384,142,288
○ 企業会計	275,686,842	310,114,758
モータボート競走事業	69,333,875	68,798,062
下水道事業	86,815,036	107,483,467
水道事業	51,932,237	59,739,049
工業用水道事業	1,082,549	1,066,532
高速鉄道事業	66,523,145	73,027,648

※端数の関係で、総数と内訳の合計とは一致しない場合がある。

(2)一般会計款別明細

ア 歳入

款	最終予算額		決算額		比較 (B)-(A)
	(A)	構成比	(B)	構成比	
	千円	%	千円	%	千円
歳入総額	1,140,515,596	100.0	1,136,734,284	100.0	△ 3,781,312
市税	354,025,678	31.0	358,265,739	31.5	4,240,061
地方譲与税	6,737,001	0.6	6,564,530	0.6	△ 172,471
利子割交付金	135,000	0.0	73,025	0.0	△ 61,975
配当割交付金	978,000	0.1	1,179,420	0.1	201,420
株式等譲渡所得割交付金	568,000	0.0	981,457	0.1	413,457
分離課税所得割交付金	266,000	0.0	333,527	0.0	67,527
法人事業税交付金	5,782,000	0.5	5,700,677	0.5	△ 81,323
地方消費税交付金	40,564,753	3.6	41,566,284	3.6	1,001,531
ゴルフ場利用税交付金	37,000	0.0	37,501	0.0	501
自動車取得税交付金	1	0.0	-	-	△ 1
環境性能割交付金	778,000	0.1	667,915	0.1	△ 110,085
軽油引取税交付金	4,695,000	0.4	4,612,098	0.4	△ 82,902
国有提供施設等所在市助成交付金	31,000	0.0	56,700	0.0	25,700
地方特例交付金	1,821,000	0.2	1,835,009	0.2	14,009
地方交付税	43,590,285	3.8	43,846,636	3.9	256,351
交通安全対策特別交付金	590,000	0.1	507,306	0.0	△ 82,694
分担金及び負担金	12,775,820	1.1	12,206,244	1.1	△ 569,576
使用料及び手数料	26,365,441	2.3	25,084,932	2.2	△ 1,280,509
国庫支出金	231,051,841	20.3	239,153,365	21.0	8,101,524
県支出金	50,204,976	4.4	49,039,358	4.3	△ 1,165,618
財産収入	7,257,323	0.6	8,841,521	0.8	1,584,198
寄附金	1,923,799	0.2	1,558,305	0.1	△ 365,494
繰入金	22,337,813	2.0	15,937,840	1.4	△ 6,399,973
繰越金	9,350,019	0.8	14,403,540	1.3	5,053,521
諸収入	238,876,639	20.9	237,292,355	20.9	△ 1,584,284
市債	79,773,207	7.0	66,989,000	5.9	△ 12,784,207

イ 歳出

款	最終予算額		決算額		比較 (A)-(B)
	(A)	構成比	(B)	構成比	
	千円	%	千円	%	千円
歳出総額	1,140,515,596	100.0	1,119,366,733	100.0	21,148,863
議会費	1,854,999	0.2	1,744,433	0.2	110,566
総務費	75,485,124	6.6	72,302,487	6.5	3,182,637
子ども育成費	149,016,406	13.1	144,220,780	12.9	4,795,626
保健福祉費	268,149,871	23.5	274,708,621	24.5	△ 6,558,750
環境費	31,036,439	2.7	29,667,082	2.7	1,369,357
農林水産業費	9,700,790	0.9	7,036,713	0.6	2,664,077
経済観光文化費	230,848,300	20.2	225,978,155	20.2	4,870,145
土木費	43,530,840	3.8	41,972,496	3.7	1,558,344
都市計画費	56,715,806	5.0	59,764,699	5.3	△ 3,048,893
港湾空港費	9,212,320	0.8	9,021,968	0.8	190,352
消防費	16,214,610	1.4	14,266,093	1.3	1,948,517
教育費	145,623,302	12.8	137,672,613	12.3	7,950,689
災害復旧費	408,586	0.0	746,282	0.1	△ 337,696
公債費	100,319,480	8.8	100,165,636	8.9	153,844
諸支出金	98,723	0.0	98,675	0.0	48
予備費	2,300,000	0.2	-	-	2,300,000

※端数の関係で、総数と内訳の合計とは一致しない場合がある。

3. 一般会計歳入歳出決算額の推移

款	平成29年度		平成30年度		令和元年度	
	決算額	構成比	決算額	構成比	決算額	構成比
	千円	%	千円	%	千円	%
歳入総額	861,873,715	100.0	851,574,434	100.0	877,246,493	100.0
市税	293,379,779	34.0	332,596,900	39.1	344,453,594	39.3
地方譲与税	6,346,476	0.7	6,369,003	0.7	6,358,356	0.7
利子割交付金	401,927	0.1	357,368	0.0	161,813	0.0
配当割交付金	1,042,126	0.1	796,163	0.1	929,803	0.1
株式等譲渡所得割交付金	1,105,095	0.0	731,928	0.1	568,767	0.1
分離課税所得割交付金	267,368	0.1	291,607	0.0	328,355	0.0
県民税所得割臨時交付金	29,436,087	3.4	3,840,606	0.5	-	-
法人事業税交付金	-	-	-	-	-	-
地方消費税交付金	29,929,838	3.5	30,096,266	3.5	29,394,172	3.4
ゴルフ場利用税交付金	38,661	0.0	36,880	0.0	38,523	0.0
自動車取得税交付金	1,322,301	0.2	1,382,012	0.2	707,681	0.1
環境性能割交付金	-	-	-	-	256,983	0.0
軽油引取税交付金	4,821,470	0.6	4,930,594	0.6	4,766,915	0.5
国有提供施設等所在市助成交付金	29,300	0.0	29,197	0.0	29,197	0.0
地方特例交付金	1,012,753	0.1	1,178,490	0.1	3,060,417	0.4
地方交付税	38,217,469	4.4	34,716,561	4.1	35,364,545	4.0
交通安全対策特別交付金	647,643	0.1	592,075	0.1	560,586	0.1
分担金及び負担金	15,765,154	1.8	15,270,268	1.8	13,350,178	1.5
使用料及び手数料	24,831,563	2.9	25,414,167	3.0	25,504,620	2.9
国庫支出金	162,100,678	18.8	158,785,862	18.6	169,018,300	19.3
県支出金	35,101,407	4.1	35,224,690	4.1	38,189,696	4.4
財産収入	3,885,319	0.5	5,957,755	0.7	3,160,776	0.4
寄附金	279,263	0.0	298,905	0.0	447,841	0.1
繰入金	6,771,193	0.8	3,107,923	0.4	14,310,562	1.6
繰越金	13,391,567	1.6	12,035,894	1.4	12,687,496	1.4
諸収入	112,279,278	13.0	100,438,320	11.8	99,530,517	11.3
市債	79,470,000	9.2	77,095,000	9.1	74,066,800	8.4
歳出総額	849,837,821	100.0	838,886,938	100.0	864,576,415	100.0
議会費	1,822,539	0.2	1,783,040	0.2	1,779,411	0.2
総務費	51,316,911	6.1	55,268,258	6.6	59,150,670	6.8
こども育成費	113,428,499	13.3	116,627,844	13.9	125,156,803	14.5
保健福祉費	206,545,020	24.3	203,769,194	24.3	206,823,250	23.9
環境費	28,803,985	3.4	31,047,224	3.7	31,660,268	3.7
農林水産業費	6,391,645	0.8	6,065,002	0.7	6,419,911	0.7
経済観光文化費	89,493,145	10.5	81,866,092	9.8	85,892,805	9.9
土木費	40,976,826	4.8	37,334,984	4.4	39,982,825	4.6
都市計画費	62,991,219	7.4	59,762,707	7.1	56,721,061	6.6
港湾空港費	9,339,926	1.1	11,954,525	1.4	13,004,483	1.5
消防費	21,045,687	2.5	14,305,801	1.7	14,653,229	1.7
教育費	119,408,265	14.1	118,527,766	14.1	117,805,846	13.6
災害復旧費	7,062	0.0	438,465	0.1	820,878	0.1
公債費	96,262,848	11.3	96,083,144	11.5	101,630,915	11.8
諸支出金	2,004,244	0.2	4,052,892	0.5	3,074,060	0.4
予備費	-	-	-	-	-	-

※端数の関係で、総数と内訳の合計とは一致しない場合がある。

令和2年度		令和3年度		令和4年度		款
決算額	構成比	決算額	構成比	決算額	構成比	
千円	%	千円	%	千円	%	
1,257,959,311	100.0	1,169,495,577	100.0	1,136,734,284	100.0	歳入総額
341,070,017	27.1	343,164,133	29.4	358,265,739	31.5	市税
4,288,507	0.3	6,721,844	0.6	6,564,530	0.6	地方譲与税
169,959	0.0	136,800	0.0	73,025	0.0	利子割交付金
855,726	0.1	1,384,469	0.1	1,179,420	0.1	配当割交付金
1,119,496	0.1	1,618,872	0.2	981,457	0.1	株式等譲渡所得割交付金
333,160	0.0	329,857	0.0	333,527	0.0	分離課税所得割交付金
-	-	-	-	-	-	県民税所得割臨時交付金
3,724,692	0.3	6,084,997	0.5	5,700,677	0.5	法人事業税交付金
35,350,016	2.8	38,773,606	3.3	41,566,284	3.6	地方消費税交付金
35,894	0.0	39,523	0.0	37,501	0.0	ゴルフ場利用税交付金
-	-	-	-	-	-	自動車取得税交付金
544,827	0.0	546,831	0.0	667,915	0.1	環境性能割交付金
4,655,491	0.4	4,725,690	0.4	4,612,098	0.4	軽油引取税交付金
27,966	0.0	31,839	0.0	56,700	0.0	国有提供施設等所在市助成交付金
1,650,662	0.1	5,171,452	0.4	1,835,009	0.2	地方特例交付金
33,823,377	2.7	52,229,226	4.5	43,846,636	3.9	地方交付税
600,970	0.0	571,909	0.0	507,306	0.0	交通安全対策特別交付金
11,109,836	0.9	12,021,322	1.0	12,206,244	1.1	分担金及び負担金
23,465,608	1.9	23,735,510	2.0	25,084,932	2.2	使用料及び手数料
353,325,064	28.1	235,253,832	20.1	239,153,365	21.0	国庫支出金
43,050,452	3.4	46,408,593	4.0	49,039,358	4.3	県支出金
4,557,699	0.4	6,937,188	0.6	8,841,521	0.8	財産収入
402,564	0.0	1,298,750	0.1	1,558,305	0.1	寄附金
7,541,642	0.6	16,080,131	1.4	15,937,840	1.4	繰入金
12,670,078	1.0	16,366,016	1.4	14,403,540	1.3	繰越金
294,817,108	23.4	274,316,587	23.5	237,292,355	20.9	諸収入
78,768,500	6.3	75,546,600	6.5	66,989,000	5.9	市債
1,241,593,295	100.0	1,155,092,037	100.0	1,119,366,733	100.0	歳出総額
1,733,142	0.1	1,717,829	0.2	1,744,433	0.2	議会費
211,928,540	17.1	96,097,928	8.3	72,302,487	6.5	総務費
131,915,502	10.6	151,226,589	13.1	144,220,780	12.9	子ども育成費
216,492,689	17.4	249,792,061	21.6	274,708,621	24.5	保健福祉費
31,367,440	2.5	26,956,849	2.3	29,667,082	2.7	環境費
5,682,677	0.5	6,059,651	0.5	7,036,713	0.6	農林水産業費
292,425,942	23.6	276,156,914	23.9	225,978,155	20.2	経済観光文化費
40,395,717	3.3	39,738,548	3.4	41,972,496	3.7	土木費
56,382,288	4.5	55,229,008	4.8	59,764,699	5.3	都市計画費
12,450,381	1.0	7,058,995	0.6	9,021,968	0.8	港湾空港費
14,011,934	1.1	13,570,810	1.2	14,266,093	1.3	消防費
127,947,152	10.3	133,216,819	11.5	137,672,613	12.3	教育費
225,688	0.0	648,538	0.1	746,282	0.1	災害復旧費
98,621,771	7.9	95,665,520	8.3	100,165,636	8.9	公債費
12,432	0.0	1,955,978	0.2	98,675	0.0	諸支出金
-	-	-	-	-	-	予備費

4. 一般会計の歳入予算額・決算額及び市税の割合の推移

年度	当初予算額	最終予算額	決算額	最終予算額と 決算額の差	決算額の 前年度差	市税の占める割合		
						当初予算額	最終予算額	決算額
	千円	千円	千円	千円	千円	%	%	%
12	713,549,000	761,795,142	734,375,214	△ 27,419,928	△ 36,535,930	34.2	32.9	34.2
13	706,736,000	760,041,789	733,805,897	△ 26,235,892	△ 569,317	36.0	33.1	34.3
14	722,803,000	783,256,720	735,574,534	△ 47,682,186	1,768,637	34.3	32.0	34.1
15	721,374,000	766,200,698	733,070,343	△ 33,130,355	△ 2,504,191	34.1	32.0	33.5
16	731,729,000	773,494,366	744,876,162	△ 28,618,204	11,805,819	33.5	32.0	33.5
17	692,726,000	730,999,564	705,964,942	△ 25,034,622	△ 38,911,220	36.5	34.3	35.5
18	678,305,000	710,483,970	686,039,485	△ 24,444,485	△ 19,925,457	37.4	36.4	37.8
19	674,041,000	698,097,762	671,161,499	△ 26,936,263	△ 14,877,986	40.7	38.8	40.3
20	663,787,000	720,082,738	675,673,475	△ 44,409,263	4,511,976	41.3	38.0	40.4
21	692,237,000	775,601,514	748,962,248	△ 26,639,266	73,288,773	38.9	33.9	35.3
22	738,648,000	797,377,730	760,068,130	△ 37,309,600	11,105,882	35.6	33.1	34.9
23	766,182,000	806,663,766	774,388,596	△ 32,275,170	14,320,466	34.7	33.2	34.6
24	766,233,000	812,814,933	763,723,480	△ 49,091,453	△ 10,665,116	34.5	33.1	35.3
25	759,627,000	810,774,534	778,535,075	△ 32,239,459	14,811,595	35.4	33.7	35.5
26	776,340,000	811,377,880	782,206,708	△ 29,171,172	3,671,633	35.5	34.2	36.1
27	781,950,000	821,531,077	790,014,983	△ 31,516,094	7,808,275	35.1	34.1	36.0
28	784,538,000	845,876,976	800,357,337	△ 45,519,639	10,342,354	35.6	33.5	36.0
29	832,795,000	887,837,089	861,873,715	△ 25,963,374	61,516,378	34.0	32.6	34.0
30	838,769,000	877,560,986	851,574,434	△ 25,986,552	△ 10,299,281	38.1	37.2	39.1
元	866,640,000	908,389,038	877,246,493	△ 31,142,545	25,672,059	38.8	37.5	39.3
2	887,458,000	1,343,074,737	1,257,959,311	△ 85,115,426	380,712,818	38.3	24.7	27.1
3	1,054,544,000	1,240,380,734	1,169,495,577	△ 70,885,157	△ 88,463,734	30.0	27.1	29.4
4	1,041,010,000	1,140,515,596	1,136,734,284	△ 3,781,312	△ 32,761,293	33.2	31.0	31.5
5	1,049,756,000					34.8		

第2 市税予算・決算

1. 令和4年度・令和5年度市税当初予算額	10
2. 市税当初予算額年度別推移	12
3. 市税最終予算額等年度別推移	14
4. 市税の予算・決算及び収入率の推移	16
5. 令和4年度市税決算状況	18
6. 市税年度別決算状況	20
7. 税目別月別調定収入状況	30
【参考】平成7年度以降市税収入率の推移	34

1. 令和4年度・令和5年度市税当初予算額

税目	令和4年度					
	当初予算額			前年度予算額に対する増減(△)収額	前年度予算額に対する伸率	
	調定見込額	収入率	収入見込額			
	千円	%	千円	千円	%	
市民税	171,590,994	97.9	167,999,304	20,930,434	14.2	
個人	136,572,121	97.5	133,174,208	9,866,510	8.0	
現年課税分(現年度)	133,550,912	98.9	132,017,085	9,608,025	7.8	
均等割	132,919,912	98.9	131,471,085	9,470,025	7.8	
所得割(過年度)	2,746,328	98.9	2,716,393	75,904	2.9	
滞納繰越分	130,173,584	98.9	128,754,692	9,394,121	7.9	
(過年度)	631,000	86.5	546,000	138,000	33.8	
法人	35,018,873	99.4	34,825,096	11,063,924	46.6	
現年課税分(現年度)	34,837,265	99.8	34,773,265	11,140,633	47.1	
均等割	34,223,265	100.0	34,223,265	11,107,633	48.1	
法人税割(過年度)	8,825,611	100.0	8,825,611	231,222	2.7	
滞納繰越分	25,397,654	100.0	25,397,654	10,876,411	74.9	
(過年度)	614,000	89.6	550,000	33,000	6.4	
滞納繰越分	181,608	28.5	51,831	△ 76,709	△ 59.7	
固定資産税	129,959,285	98.6	128,158,338	6,147,580	5.0	
固定資産税	129,209,086	98.6	127,408,139	6,111,448	5.0	
現年課税分(現年度)	127,782,151	99.2	126,740,762	6,275,420	5.2	
土地	127,632,151	99.2	126,599,762	6,273,420	5.2	
家屋	50,059,790	99.3	49,689,348	2,737,162	5.8	
償却資産(過年度)	64,644,263	99.3	64,165,895	2,901,405	4.7	
滞納繰越分	12,928,098	98.6	12,744,519	634,853	5.2	
(過年度)	150,000	94.0	141,000	2,000	1.4	
交付金	1,426,935	46.8	667,377	△ 163,972	△ 19.7	
滞納繰越分	750,199	100.0	750,199	36,132	5.1	
軽自動車税	2,264,784	96.8	2,192,142	142,853	7.0	
環境性能割	92,088	100.0	92,088	29,731	47.7	
種別割	2,172,696	96.7	2,100,054	113,122	5.7	
現年課税分(現年度)	2,110,905	98.6	2,081,566	111,352	5.7	
(過年度)	2,110,705	98.6	2,081,366	111,352	5.7	
滞納繰越分	200	100.0	200	-	-	
(過年度)	61,791	29.9	18,488	1,770	10.6	
市たばこ税	10,965,319	100.0	10,965,319	163,403	1.5	
現年課税分(現年度)	10,965,319	100.0	10,965,319	163,403	1.5	
(過年度)	10,965,309	100.0	10,965,309	163,403	1.5	
滞納繰越分	10	100.0	10	-	-	
(過年度)	-	-	-	-	-	
入湯税	28,760	100.0	28,760	550	1.9	
現年課税分(現年度)	28,760	100.0	28,760	550	1.9	
(過年度)	28,750	100.0	28,750	550	2.0	
滞納繰越分	10	100.0	10	-	-	
(過年度)	-	-	-	-	-	
事業所税	8,119,880	98.6	8,007,868	△ 27,262	△ 0.3	
現年課税分(現年度)	8,040,701	99.2	7,977,622	15,448	0.2	
(過年度)	7,984,701	99.2	7,921,622	33,648	0.4	
資産割	5,681,286	99.2	5,636,404	△ 44,085	△ 0.8	
従業者割(過年度)	2,303,415	99.2	2,285,218	77,733	3.5	
滞納繰越分	56,000	100.0	56,000	△ 18,200	△ 24.5	
(過年度)	79,179	38.2	30,246	△ 42,710	△ 58.5	
都市計画税	27,464,002	98.8	27,123,822	1,265,785	4.9	
現年課税分(現年度)	27,192,780	99.3	26,993,608	1,283,038	5.0	
(過年度)	27,187,980	99.3	26,989,508	1,281,138	5.0	
土地	13,115,515	99.3	13,019,772	707,436	5.7	
家屋(過年度)	14,072,465	99.3	13,969,736	573,702	4.3	
滞納繰越分	4,800	85.4	4,100	1,900	86.4	
(過年度)	271,222	48.0	130,214	△ 17,253	△ 11.7	
宿泊税	1,148,805	91.3	1,048,462	321,462	44.2	
現年課税分(現年度)	1,082,600	95.0	1,028,600	325,600	46.3	
(過年度)	1,080,000	95.0	1,026,000	325,000	46.4	
滞納繰越分	2,600	100.0	2,600	600	30.0	
(過年度)	66,205	30.0	19,862	△ 4,138	△ 17.2	
市税合計	351,541,829	98.3	345,524,015	28,944,805	9.1	
現年課税分(現年度)	346,433,680	99.1	343,448,874	28,989,332	9.2	
(過年度)	344,975,060	99.2	342,148,954	28,832,032	9.2	
滞納繰越分	1,458,620	89.1	1,299,920	157,300	13.8	
(過年度)	5,108,149	40.6	2,075,141	△ 44,527	△ 2.1	

令和5年度					税目
当初予算額			前年度予算額に対する増減(△)収額	前年度予算額に対する伸率	
調定見込額	収入率	収入見込額			
千円	%	千円	千円	%	
180,563,264	97.9	176,743,959	8,744,655	5.2	市民税
143,534,236	97.5	139,971,584	6,797,376	5.1	個人
140,466,432	98.8	138,795,388	6,778,303	5.1	現年課税分
139,828,432	98.9	138,234,388	6,763,303	5.1	(現年度)
2,822,819	98.9	2,790,639	74,246	2.7	均等割
137,005,613	98.9	135,443,749	6,689,057	5.2	所得割
638,000	87.9	561,000	15,000	2.7	(過年度)
3,067,804	38.3	1,176,196	19,073	1.6	滞納繰越分
37,029,028	99.3	36,772,375	1,947,279	5.6	法人
36,760,022	99.8	36,698,022	1,924,757	5.5	現年課税分
36,160,022	100.0	36,160,022	1,936,757	5.7	(現年度)
9,079,540	100.0	9,079,540	253,929	2.9	均等割
27,080,482	100.0	27,080,482	1,682,828	6.6	法人税割
600,000	89.7	538,000	△ 12,000	△ 2.2	(過年度)
269,006	27.6	74,353	22,522	43.5	滞納繰越分
137,017,218	99.4	136,129,248	7,970,910	6.2	固定資産税
136,186,616	99.3	135,298,646	7,890,507	6.2	固定資産税
135,373,573	99.7	134,921,638	8,180,876	6.5	現年課税分
135,187,573	99.7	134,745,638	8,145,876	6.4	(現年度)
54,272,252	99.6	54,082,299	4,392,951	8.8	土地
66,723,838	99.7	66,490,305	2,324,410	3.6	家屋
14,191,483	99.9	14,173,034	1,428,515	11.2	償却資産
186,000	94.6	176,000	35,000	24.8	(過年度)
813,043	46.4	377,008	△ 290,369	△ 43.5	滞納繰越分
830,602	100.0	830,602	80,403	10.7	交付金
2,323,820	97.2	2,258,738	66,596	3.0	軽自動車税
98,330	100.0	98,330	6,242	6.8	環境性能割
2,225,490	97.1	2,160,408	60,354	2.9	種別割
2,171,560	98.7	2,143,549	61,983	3.0	現年課税分
2,171,360	98.7	2,143,349	61,983	3.0	(現年度)
200	100.0	200	-	-	(過年度)
53,930	31.3	16,859	△ 1,629	△ 8.8	滞納繰越分
11,644,602	100.0	11,644,602	679,283	6.2	市たばこ税
11,644,602	100.0	11,644,602	679,283	6.2	現年課税分
11,644,592	100.0	11,644,592	679,283	6.2	(現年度)
10	100.0	10	-	-	(過年度)
-	-	-	-	-	滞納繰越分
43,367	100.0	43,367	14,607	50.8	入湯税
43,367	100.0	43,367	14,607	50.8	現年課税分
43,357	100.0	43,357	14,607	50.8	(現年度)
10	100.0	10	-	-	(過年度)
-	-	-	-	-	滞納繰越分
8,248,717	99.8	8,235,492	227,624	2.8	事業所税
8,233,567	99.9	8,227,838	250,216	3.1	現年課税分
8,185,567	99.9	8,179,838	258,216	3.3	(現年度)
5,872,085	99.9	5,867,975	231,571	4.1	資産割
2,313,482	99.9	2,311,863	26,645	1.2	従業者割
48,000	100.0	48,000	△ 8,000	△ 14.3	(過年度)
15,150	50.5	7,654	△ 22,592	△ 74.7	滞納繰越分
28,852,224	99.3	28,658,560	1,534,738	5.7	都市計画税
28,676,577	99.6	28,575,233	1,581,625	5.9	現年課税分
28,669,577	99.6	28,569,233	1,579,725	5.9	(現年度)
14,175,386	99.6	14,125,772	1,106,000	8.5	土地
14,494,191	99.6	14,443,461	473,725	3.4	家屋
7,000	85.7	6,000	1,900	46.3	(過年度)
175,647	47.4	83,327	△ 46,887	△ 36.0	滞納繰越分
2,023,808	91.8	1,856,962	808,500	77.1	宿泊税
1,922,600	95.0	1,826,600	798,000	77.6	現年課税分
1,920,000	95.0	1,824,000	798,000	77.8	(現年度)
2,600	100.0	2,600	-	-	(過年度)
101,208	30.0	30,362	10,500	52.9	滞納繰越分
370,717,020	98.6	365,570,928	20,046,913	5.8	市税合計
366,221,232	99.3	363,805,169	20,356,295	5.9	現年課税分
364,739,412	99.4	362,473,349	20,324,395	5.9	(現年度)
1,481,820	89.9	1,331,820	31,900	2.5	(過年度)
4,495,788	39.3	1,765,759	△ 309,382	△ 14.9	滞納繰越分

2. 市税当初予算額年度別推移

税 目	令 和 元 年 度				令 和 2 年 度			
	調定見込額	収入率	収入見込額	伸 率	調定見込額	収入率	収入見込額	伸 率
	千円	%	千円	%	千円	%	千円	%
市 民 税	171,649,344	98.2	168,557,892	6.3	170,283,271	98.1	167,072,507	△ 0.9
個 人	129,883,535	97.8	126,966,065	6.2	133,872,874	97.8	130,871,007	3.1
現年課税分	127,386,149	98.9	126,014,727	6.1	131,287,655	98.9	129,876,215	3.1
(現年度)	126,904,149	99.0	125,609,727	6.2	130,736,655	99.0	129,416,215	3.0
均等割	2,633,963	99.0	2,607,097	4.1	2,698,321	99.0	2,671,068	2.5
所得割	124,270,186	99.0	123,002,630	6.2	128,038,334	99.0	126,745,147	3.0
(過年度)	482,000	84.0	405,000	△ 1.9	551,000	83.5	460,000	13.6
滞納繰越分	2,497,386	38.1	951,338	9.3	2,585,219	38.5	994,792	4.6
法 人	41,765,809	99.6	41,591,827	6.9	36,410,397	99.4	36,201,500	△ 13.0
現年課税分	41,609,154	99.9	41,549,154	6.9	36,215,972	99.8	36,152,972	△ 13.0
(現年度)	40,947,154	100.0	40,947,154	6.7	35,588,972	100.0	35,588,972	△ 13.1
均等割	8,700,247	100.0	8,700,247	0.1	8,814,429	100.0	8,814,429	1.3
法人税割	32,246,907	100.0	32,246,907	8.6	26,774,543	100.0	26,774,543	△ 17.0
(過年度)	662,000	90.9	602,000	18.5	627,000	90.0	564,000	△ 6.3
滞納繰越分	156,655	27.2	42,673	35.8	194,425	25.0	48,528	13.7
固 定 資 産 税	121,465,396	98.9	120,173,905	4.1	124,516,417	99.2	123,496,258	2.8
固定資産税	120,564,637	98.9	119,273,146	4.1	123,831,228	99.2	122,811,069	3.0
現年課税分	119,424,716	99.5	118,797,875	4.2	122,894,846	99.6	122,388,105	3.0
(現年度)	119,260,716	99.5	118,641,875	4.2	122,730,846	99.6	122,232,105	3.0
土地	46,009,718	99.5	45,770,467	5.1	47,300,498	99.6	47,092,376	2.9
家屋	60,093,801	99.5	59,781,313	4.0	62,116,165	99.6	61,842,854	3.4
償却資産	13,157,197	99.5	13,090,095	1.6	13,314,183	99.9	13,296,875	1.6
(過年度)	164,000	95.1	156,000	10.6	164,000	95.1	156,000	-
滞納繰越分	1,139,921	41.7	475,271	△ 3.2	936,382	45.2	422,964	△ 11.0
交付金	900,759	100.0	900,759	2.6	685,189	100.0	685,189	△ 23.9
軽自動車税	1,961,128	95.5	1,873,407	6.3	2,084,231	96.0	2,001,538	6.8
環境性能割	25,658	100.0	25,658	皆増	74,698	100.0	74,698	191.1
種別割	1,935,470	95.5	1,847,749	4.8	2,009,533	95.9	1,926,840	4.3
現年課税分	1,859,653	98.0	1,821,906	4.7	1,937,723	98.1	1,901,491	4.4
(現年度)	1,859,453	98.0	1,821,706	4.7	1,937,523	98.1	1,901,291	4.4
(過年度)	200	100.0	200	-	200	100.0	200	-
滞納繰越分	75,817	34.1	25,843	16.4	71,810	35.3	25,349	△ 1.9
市たばこ税	11,933,804	100.0	11,933,804	3.5	11,348,117	100.0	11,348,117	△ 4.9
現年課税分	11,933,804	100.0	11,933,804	3.5	11,348,117	100.0	11,348,117	△ 4.9
(現年度)	11,933,794	100.0	11,933,794	3.5	11,348,107	100.0	11,348,107	△ 4.9
(過年度)	10	100.0	10	-	10	100.0	10	-
滞納繰越分	-	-	-	-	-	-	-	-
入 湯 税	50,109	100.0	50,109	△ 3.4	28,479	100.0	28,479	△ 43.2
現年課税分	50,109	100.0	50,109	△ 3.3	28,479	100.0	28,479	△ 43.2
(現年度)	50,099	100.0	50,099	△ 3.3	28,469	100.0	28,469	△ 43.2
(過年度)	10	100.0	10	-	10	100.0	10	-
滞納繰越分	-	-	-	皆減	-	-	-	-
事 業 所 税	8,146,086	99.9	8,136,981	4.0	8,116,138	99.8	8,103,252	△ 0.4
現年課税分	8,140,250	99.9	8,133,928	4.0	8,105,204	99.9	8,099,692	△ 0.4
(現年度)	8,044,250	100.0	8,040,228	3.7	8,021,204	99.9	8,016,392	△ 0.3
資産割	5,793,934	99.9	5,791,037	3.7	5,782,365	99.9	5,778,896	△ 0.2
従業者割	2,250,316	100.0	2,249,191	3.6	2,238,839	99.9	2,237,496	△ 0.5
(過年度)	96,000	97.6	93,700	36.4	84,000	99.2	83,300	△ 11.1
滞納繰越分	5,836	52.3	3,053	△ 24.4	10,934	32.6	3,560	16.6
都 市 計 画 税	25,385,826	98.9	25,110,100	4.5	26,105,969	99.1	25,877,488	3.1
現年課税分	25,134,794	99.5	25,001,001	4.5	25,895,580	99.6	25,781,256	3.1
(現年度)	25,130,794	99.5	24,997,601	4.5	25,891,980	99.6	25,778,056	3.1
土地	12,060,146	99.5	11,996,227	5.0	12,384,423	99.6	12,329,932	2.8
家屋	13,070,648	99.5	13,001,374	4.1	13,507,557	99.6	13,448,124	3.4
(過年度)	4,000	85.0	3,400	78.9	3,600	88.9	3,200	△ 5.9
滞納繰越分	251,032	43.5	109,099	△ 6.2	210,389	45.7	96,232	△ 11.8
宿 泊 税	-	-	-	-	1,799,000	100.0	1,799,000	皆増
現年課税分	-	-	-	-	1,799,000	100.0	1,799,000	皆増
(現年度)	-	-	-	-	1,799,000	100.0	1,799,000	皆増
(過年度)	-	-	-	-	-	-	-	-
滞納繰越分	-	-	-	-	-	-	-	-
市 税 合 計	340,591,693	98.6	335,836,198	5.2	344,281,622	98.7	339,726,639	1.2
現年課税分	336,465,046	99.3	334,228,921	5.2	340,272,463	99.4	338,135,214	1.2
(現年度)	335,056,826	99.4	332,968,601	5.2	338,842,643	99.4	336,868,494	1.2
(過年度)	1,408,220	89.5	1,260,320	11.3	1,429,820	88.6	1,266,720	0.5
滞納繰越分	4,126,647	38.9	1,607,277	4.7	4,009,159	39.7	1,591,425	△ 1.0

令和3年度				令和4年度				令和5年度			
調定見込額	収入率	収入見込額	伸率	調定見込額	収入率	収入見込額	伸率	調定見込額	収入率	収入見込額	伸率
千円	%	千円	%	千円	%	千円	%	千円	%	千円	%
152,394,473	96.5	147,068,870	△ 12.0	171,590,994	97.9	167,999,304	14.2	180,563,264	97.9	176,743,959	5.2
127,922,910	96.4	123,307,698	△ 5.8	136,572,121	97.5	133,174,208	8.0	143,534,236	97.5	139,971,584	5.1
124,069,405	98.7	122,409,060	△ 5.7	133,550,912	98.9	132,017,085	7.8	140,466,432	98.8	138,795,388	5.1
123,570,405	98.7	122,001,060	△ 5.7	132,919,912	98.9	131,471,085	7.8	139,828,432	98.9	138,234,388	5.1
2,674,455	98.7	2,640,489	△ 1.1	2,746,328	98.9	2,716,393	2.9	2,822,819	98.9	2,790,639	2.7
120,895,950	98.7	119,360,571	△ 5.8	130,173,584	98.9	128,754,692	7.9	137,005,613	98.9	135,443,749	5.2
499,000	81.8	408,000	△ 11.3	631,000	86.5	546,000	33.8	638,000	87.9	561,000	2.7
3,853,505	23.3	898,638	△ 9.7	3,021,209	38.3	1,157,123	28.8	3,067,804	38.3	1,176,196	1.6
24,471,563	97.1	23,761,172	△ 34.4	35,018,873	99.4	34,825,096	46.6	37,029,028	99.3	36,772,375	5.6
23,736,632	99.6	23,632,632	△ 34.6	34,837,265	99.8	34,773,265	47.1	36,760,022	99.8	36,698,022	5.5
23,115,632	100.0	23,115,632	△ 35.0	34,223,265	100.0	34,223,265	48.1	36,160,022	100.0	36,160,022	5.7
8,594,389	100.0	8,594,389	△ 2.5	8,825,611	100.0	8,825,611	2.7	9,079,540	100.0	9,079,540	2.9
14,521,243	100.0	14,521,243	△ 45.8	25,397,654	100.0	25,397,654	74.9	27,080,482	100.0	27,080,482	6.6
621,000	83.3	517,000	△ 8.3	614,000	89.6	550,000	6.4	600,000	89.7	538,000	△ 2.2
734,931	17.5	128,540	164.9	181,608	28.5	51,831	△ 59.7	269,006	27.6	74,353	43.5
125,373,326	97.3	122,010,758	△ 1.2	129,959,285	98.6	128,158,338	5.0	137,017,218	99.4	136,129,248	6.2
124,659,259	97.3	121,296,691	△ 1.2	129,209,086	98.6	127,408,139	5.0	136,186,616	99.3	135,298,646	6.2
121,190,969	99.4	120,465,342	△ 1.6	127,782,151	99.2	126,740,762	5.2	135,373,573	99.7	134,921,638	6.5
121,037,969	99.4	120,326,342	△ 1.6	127,632,151	99.2	126,599,762	5.2	135,187,573	99.7	134,745,638	6.4
47,235,600	99.4	46,952,186	△ 0.3	50,059,790	99.3	49,689,348	5.8	54,272,252	99.6	54,082,299	8.8
61,634,296	99.4	61,264,490	△ 0.9	64,644,263	99.3	64,165,895	4.7	66,723,838	99.7	66,490,305	3.6
12,168,073	99.5	12,109,666	△ 8.9	12,928,098	98.6	12,744,519	5.2	14,191,483	99.9	14,173,034	11.2
153,000	90.8	139,000	△ 10.9	150,000	94.0	141,000	1.4	186,000	94.6	176,000	24.8
3,468,290	24.0	831,349	96.6	1,426,935	46.8	667,377	△ 19.7	813,043	46.4	377,008	△ 43.5
714,067	100.0	714,067	4.2	750,199	100.0	750,199	5.1	830,602	100.0	830,602	10.7
2,141,050	95.7	2,049,289	2.4	2,264,784	96.8	2,192,142	7.0	2,323,820	97.2	2,258,738	3.0
62,357	100.0	62,357	△ 16.5	92,088	100.0	92,088	47.7	98,330	100.0	98,330	6.8
2,078,693	95.6	1,986,932	3.1	2,172,696	96.7	2,100,054	5.7	2,225,490	97.1	2,160,408	2.9
2,000,824	98.5	1,970,214	3.6	2,110,905	98.6	2,081,566	5.7	2,171,560	98.7	2,143,549	3.0
2,000,624	98.5	1,970,014	3.6	2,110,705	98.6	2,081,366	5.7	2,171,360	98.7	2,143,349	3.0
200	100.0	200	-	200	100.0	200	-	200	100.0	200	-
77,869	21.5	16,718	△ 34.0	61,791	29.9	18,488	10.6	53,930	31.3	16,859	△ 8.8
10,801,916	100.0	10,801,916	△ 4.8	10,965,319	100.0	10,965,319	1.5	11,644,602	100.0	11,644,602	6.2
10,801,916	100.0	10,801,916	△ 4.8	10,965,319	100.0	10,965,319	1.5	11,644,602	100.0	11,644,602	6.2
10,801,906	100.0	10,801,906	△ 4.8	10,965,309	100.0	10,965,309	1.5	11,644,592	100.0	11,644,592	6.2
10	100.0	10	-	10	100.0	10	-	10	100.0	10	-
-	-	-	-	-	-	-	-	-	-	-	-
28,210	100.0	28,210	△ 0.9	28,760	100.0	28,760	1.9	43,367	100.0	43,367	50.8
28,210	100.0	28,210	△ 0.9	28,760	100.0	28,760	1.9	43,367	100.0	43,367	50.8
28,200	100.0	28,200	△ 0.9	28,750	100.0	28,750	2.0	43,357	100.0	43,357	50.8
10	100.0	10	-	10	100.0	10	-	10	100.0	10	-
-	-	-	-	-	-	-	-	-	-	-	-
8,283,804	97.0	8,035,130	△ 0.8	8,119,880	98.6	8,007,868	△ 0.3	8,248,717	99.8	8,235,492	2.8
7,983,573	99.7	7,962,174	△ 1.7	8,040,701	99.2	7,977,622	0.2	8,233,567	99.9	8,227,838	3.1
7,904,573	99.8	7,887,974	△ 1.6	7,984,701	99.2	7,921,622	0.4	8,185,567	99.9	8,179,838	3.3
5,692,443	99.8	5,680,489	△ 1.7	5,681,286	99.2	5,636,404	△ 0.8	5,872,085	99.9	5,867,975	4.1
2,212,130	99.8	2,207,485	△ 1.3	2,303,415	99.2	2,285,218	3.5	2,313,482	99.9	2,311,863	1.2
79,000	93.9	74,200	△ 10.9	56,000	100.0	56,000	△ 24.5	48,000	100.0	48,000	△ 14.3
300,231	24.3	72,956	著増	79,179	38.2	30,246	△ 58.5	15,150	50.5	7,654	△ 74.7
26,480,679	97.6	25,858,037	△ 0.1	27,464,002	98.8	27,123,822	4.9	28,852,224	99.3	28,658,560	5.7
25,870,053	99.4	25,710,570	△ 0.3	27,192,780	99.3	26,993,608	5.0	28,676,577	99.6	28,575,233	5.9
25,866,153	99.4	25,708,370	△ 0.3	27,187,980	99.3	26,989,508	5.0	28,669,577	99.6	28,569,233	5.9
12,387,902	99.4	12,312,336	△ 0.1	13,115,515	99.3	13,019,772	5.7	14,175,386	99.6	14,125,772	8.5
13,478,251	99.4	13,396,034	△ 0.4	14,072,465	99.3	13,969,736	4.3	14,494,191	99.6	14,443,461	3.4
3,900	56.4	2,200	△ 31.2	4,800	85.4	4,100	86.4	7,000	85.7	6,000	46.3
610,626	24.2	147,467	53.2	271,222	48.0	130,214	△ 11.7	175,647	47.4	83,327	△ 36.0
820,000	88.7	727,000	△ 59.6	1,148,805	91.3	1,048,462	44.2	2,023,808	91.8	1,856,962	77.1
740,000	95.0	703,000	△ 60.9	1,082,600	95.0	1,028,600	46.3	1,922,600	95.0	1,826,600	77.6
738,000	95.0	701,000	△ 61.0	1,080,000	95.0	1,026,000	46.4	1,920,000	95.0	1,824,000	77.8
2,000	100.0	2,000	皆増	2,600	100.0	2,600	30.0	2,600	100.0	2,600	-
80,000	30.0	24,000	皆増	66,205	30.0	19,862	△ 17.2	101,208	30.0	30,362	52.9
326,323,458	97.0	316,579,210	△ 6.8	351,541,829	98.3	345,524,015	9.1	370,717,020	98.6	365,570,928	5.8
317,198,006	99.1	314,459,542	△ 7.0	346,433,680	99.1	343,448,874	9.2	366,221,232	99.3	363,805,169	5.9
315,839,886	99.2	313,316,922	△ 7.0	344,975,060	99.2	342,148,954	9.2	364,739,412	99.4	362,473,349	5.9
1,358,120	84.1	1,142,620	△ 9.8	1,458,620	89.1	1,299,920	13.8	1,481,820	89.9	1,331,820	2.5
9,125,452	23.2	2,119,668	33.2	5,108,149	40.6	2,075,141	△ 2.1	4,495,788	39.3	1,765,759	△ 14.9

3. 市税最終予算額等年度別推移

税目	令和元年度				令和2年度			
	調定見込額	収入率	収入見込額	伸率	調定見込額	収入率	収入見込額	伸率
	千円	%	千円	%	千円	%	千円	%
市 民 税	176,297,469	98.2	173,169,802	5.0	164,283,271	98.0	161,072,507	△ 7.0
個 人	134,531,660	97.8	131,577,975	6.5	133,872,874	97.8	130,871,007	△ 0.5
現年課税分	132,034,274	98.9	130,626,637	6.4	131,287,655	98.9	129,876,215	△ 0.6
(現年度)	131,552,274	99.0	130,221,637	6.5	130,736,655	99.0	129,416,215	△ 0.6
均等割	2,633,963	99.0	2,607,097	4.1	2,698,321	99.0	2,671,068	2.5
所得割	128,918,311	99.0	127,614,540	6.5	128,038,334	99.0	126,745,147	△ 0.7
(過年度)	482,000	84.0	405,000	△ 1.9	551,000	83.5	460,000	13.6
滞納繰越分	2,497,386	38.1	951,338	9.3	2,585,219	38.5	994,792	4.6
法 人	41,765,809	99.6	41,591,827	0.6	30,410,397	99.3	30,201,500	△ 27.4
現年課税分	41,609,154	99.9	41,549,154	0.6	30,215,972	99.8	30,152,972	△ 27.4
(現年度)	40,947,154	100.0	40,947,154	0.4	29,588,972	100.0	29,588,972	△ 27.7
均等割	8,700,247	100.0	8,700,247	0.1	8,514,429	100.0	8,514,429	△ 2.1
法人税割	32,246,907	100.0	32,246,907	0.4	21,074,543	100.0	21,074,543	△ 34.6
(過年度)	662,000	90.9	602,000	18.5	627,000	90.0	564,000	△ 6.3
滞納繰越分	156,655	27.2	42,673	35.8	194,425	25.0	48,528	13.7
固 定 資 産 税	121,465,396	98.9	120,173,905	3.2	124,516,417	99.2	123,496,258	2.8
固定資産税	120,564,637	98.9	119,273,146	3.2	123,831,228	99.2	122,811,069	3.0
現年課税分	119,424,716	99.5	118,797,875	3.2	122,894,846	99.6	122,388,105	3.0
(現年度)	119,260,716	99.5	118,641,875	3.2	122,730,846	99.6	122,232,105	3.0
土地	46,009,718	99.5	45,770,467	4.1	47,300,498	99.6	47,092,376	2.9
家屋	60,093,801	99.5	59,781,313	3.5	62,116,165	99.6	61,842,854	3.4
償却資産	13,157,197	99.5	13,090,095	△ 0.7	13,314,183	99.9	13,296,875	1.6
(過年度)	164,000	95.1	156,000	10.6	164,000	95.1	156,000	-
滞納繰越分	1,139,921	41.7	475,271	△ 3.2	936,382	45.2	422,964	△ 11.0
交付金	900,759	100.0	900,759	2.6	685,189	100.0	685,189	△ 23.9
軽自動車税	1,961,128	95.5	1,873,407	6.3	2,084,231	96.0	2,001,538	6.8
環境性能割	25,658	100.0	25,658	皆増	74,698	100.0	74,698	191.1
種別割	1,935,470	95.5	1,847,749	4.8	2,009,533	95.9	1,926,840	4.3
現年課税分	1,859,653	98.0	1,821,906	4.7	1,937,723	98.1	1,901,491	4.4
(現年度)	1,859,453	98.0	1,821,706	4.7	1,937,523	98.1	1,901,291	4.4
(過年度)	200	100.0	200	-	200	100.0	200	-
滞納繰越分	75,817	34.1	25,843	16.4	71,810	35.3	25,349	△ 1.9
市たばこ税	11,933,804	100.0	11,933,804	3.5	10,848,117	100.0	10,848,117	△ 9.1
現年課税分	11,933,804	100.0	11,933,804	3.5	10,848,117	100.0	10,848,117	△ 9.1
(現年度)	11,933,794	100.0	11,933,794	3.5	10,848,107	100.0	10,848,107	△ 9.1
(過年度)	10	100.0	10	-	10	100.0	10	-
滞納繰越分	-	-	-	-	-	-	-	-
入 湯 税	50,109	100.0	50,109	△ 3.4	28,479	100.0	28,479	△ 43.2
現年課税分	50,109	100.0	50,109	△ 3.3	28,479	100.0	28,479	△ 43.2
(現年度)	50,099	100.0	50,099	△ 3.3	28,469	100.0	28,469	△ 43.2
(過年度)	10	100.0	10	-	10	100.0	10	-
滞納繰越分	-	-	-	皆減	-	-	-	-
事 業 所 税	8,146,086	99.9	8,136,981	4.0	8,116,138	99.8	8,103,252	△ 0.4
現年課税分	8,140,250	99.9	8,133,928	4.0	8,105,204	99.9	8,099,692	△ 0.4
(現年度)	8,044,250	100.0	8,040,228	3.7	8,021,204	99.9	8,016,392	△ 0.3
資産割	5,793,934	99.9	5,791,037	3.7	5,782,365	99.9	5,778,896	△ 0.2
従業者割	2,250,316	100.0	2,249,191	3.6	2,238,839	99.9	2,237,496	△ 0.5
(過年度)	96,000	97.6	93,700	36.4	84,000	99.2	83,300	△ 11.1
滞納繰越分	5,836	52.3	3,053	△ 24.4	10,934	32.6	3,560	16.6
都 市 計 画 税	25,385,826	98.9	25,110,100	4.5	26,105,969	99.1	25,877,488	3.1
現年課税分	25,134,794	99.5	25,001,001	4.5	25,895,580	99.6	25,781,256	3.1
(現年度)	25,130,794	99.5	24,997,601	4.5	25,891,980	99.6	25,778,056	3.1
土地	12,060,146	99.5	11,996,227	5.0	12,384,423	99.6	12,329,932	2.8
家屋	13,070,648	99.5	13,001,374	4.1	13,507,557	99.6	13,448,124	3.4
(過年度)	4,000	85.0	3,400	78.9	3,600	88.9	3,200	△ 5.9
滞納繰越分	251,032	43.5	109,099	△ 6.2	210,389	45.7	96,232	△ 11.8
宿 泊 税	-	-	-	-	570,000	100.0	570,000	皆増
現年課税分	-	-	-	-	570,000	100.0	570,000	皆増
(現年度)	-	-	-	-	570,000	100.0	570,000	皆増
(過年度)	-	-	-	-	-	-	-	-
滞納繰越分	-	-	-	-	-	-	-	-
市 税 合 計	345,239,818	98.6	340,448,108	4.2	336,552,622	98.6	331,997,639	△ 2.5
現年課税分	341,113,171	99.3	338,840,831	4.2	332,543,463	99.4	330,406,214	△ 2.5
(現年度)	339,704,951	99.4	337,580,511	4.2	331,113,643	99.4	329,139,494	△ 2.5
(過年度)	1,408,220	89.5	1,260,320	11.3	1,429,820	88.6	1,266,720	0.5
滞納繰越分	4,126,647	38.9	1,607,277	4.7	4,009,159	39.7	1,591,425	△ 1.0

令和 3 年度				令和 4 年度				令和 5 年度 (当初)			
調定見込額	収入率	収入見込額	伸 率	調定見込額	収入率	収入見込額	伸 率	調定見込額	収入率	収入見込額	伸 率
千円	%	千円	%	千円	%	千円	%	千円	%	千円	%
171,866,669	97.0	166,661,996	3.5	177,138,920	97.9	173,429,453	4.1	180,563,264	97.9	176,743,959	1.9
137,226,082	96.7	132,731,800	1.4	141,194,049	97.5	137,678,359	3.7	143,534,236	97.5	139,971,584	1.7
133,372,577	98.8	131,833,162	1.5	138,172,840	98.8	136,521,236	3.6	140,466,432	98.8	138,795,388	1.7
132,873,577	98.9	131,425,162	1.6	137,541,840	98.9	135,975,236	3.5	139,828,432	98.9	138,234,388	1.7
2,674,455	98.7	2,640,489	△ 1.1	2,746,328	98.9	2,716,393	2.9	2,822,819	98.9	2,790,639	2.7
130,199,122	98.9	128,784,673	1.6	134,795,512	98.9	133,258,843	3.5	137,005,613	98.9	135,443,749	1.6
499,000	81.8	408,000	△ 11.3	631,000	86.5	546,000	33.8	638,000	87.9	561,000	2.7
3,853,505	23.3	898,638	△ 9.7	3,021,209	38.3	1,157,123	28.8	3,067,804	38.3	1,176,196	1.6
34,640,587	97.9	33,930,196	12.3	35,944,871	99.5	35,751,094	5.4	37,029,028	99.3	36,772,375	2.9
33,905,656	99.7	33,801,656	12.1	35,763,263	99.8	35,699,263	5.6	36,760,022	99.8	36,698,022	2.8
33,284,656	100.0	33,284,656	12.5	35,149,263	100.0	35,149,263	5.6	36,160,022	100.0	36,160,022	2.9
8,594,389	100.0	8,594,389	0.9	8,825,611	100.0	8,825,611	2.7	9,079,540	100.0	9,079,540	2.9
24,690,267	100.0	24,690,267	17.2	26,323,652	100.0	26,323,652	6.6	27,080,482	100.0	27,080,482	2.9
621,000	83.3	517,000	△ 8.3	614,000	89.6	550,000	6.4	600,000	89.7	538,000	△ 2.2
734,931	17.5	128,540	164.9	181,608	28.5	51,831	△ 59.7	269,006	27.6	74,353	43.5
125,373,326	97.3	122,010,758	△ 1.2	131,273,565	98.8	129,637,682	6.3	137,017,218	99.4	136,129,248	5.0
124,659,259	97.3	121,296,691	△ 1.2	130,523,366	98.7	128,887,483	6.3	136,186,616	99.3	135,298,646	5.0
121,190,969	99.4	120,465,342	△ 1.6	129,096,431	99.3	128,220,106	6.4	135,373,573	99.7	134,921,638	5.2
121,037,969	99.4	120,326,342	△ 1.6	128,946,431	99.3	128,079,106	6.4	135,187,573	99.7	134,745,638	5.2
47,235,600	99.4	46,952,186	△ 0.3	50,059,790	99.3	49,689,348	5.8	54,272,252	99.6	54,082,299	8.8
61,634,296	99.4	61,264,490	△ 0.9	64,644,263	99.3	64,165,895	4.7	66,723,838	99.7	66,490,305	3.6
12,168,073	99.5	12,109,666	△ 8.9	14,242,378	99.9	14,223,863	17.5	14,191,483	99.9	14,173,034	△ 0.4
153,000	90.8	139,000	△ 10.9	150,000	94.0	141,000	1.4	186,000	94.6	176,000	24.8
3,468,290	24.0	831,349	96.6	1,426,935	46.8	667,377	△ 19.7	813,043	46.4	377,008	△ 43.5
714,067	100.0	714,067	4.2	750,199	100.0	750,199	5.1	830,602	100.0	830,602	10.7
2,141,050	95.7	2,049,289	2.4	2,264,784	96.8	2,192,142	7.0	2,323,820	97.2	2,258,738	3.0
62,357	100.0	62,357	△ 16.5	92,088	100.0	92,088	47.7	98,330	100.0	98,330	6.8
2,078,693	95.6	1,986,932	3.1	2,172,696	96.7	2,100,054	5.7	2,225,490	97.1	2,160,408	2.9
2,000,824	98.5	1,970,214	3.6	2,110,905	98.6	2,081,566	5.7	2,171,560	98.7	2,143,549	3.0
2,000,624	98.5	1,970,014	3.6	2,110,705	98.6	2,081,366	5.7	2,171,360	98.7	2,143,349	3.0
200	100.0	200	-	200	100.0	200	-	200	100.0	200	-
77,869	21.5	16,718	△ 34.0	61,791	29.9	18,488	10.6	53,930	31.3	16,859	△ 8.8
10,801,916	100.0	10,801,916	△ 0.4	11,948,503	100.0	11,948,503	10.6	11,644,602	100.0	11,644,602	△ 2.5
10,801,916	100.0	10,801,916	△ 0.4	11,948,503	100.0	11,948,503	10.6	11,644,602	100.0	11,644,602	△ 2.5
10,801,906	100.0	10,801,906	△ 0.4	11,948,493	100.0	11,948,493	10.6	11,644,592	100.0	11,644,592	△ 2.5
10	100.0	10	-	10	100.0	10	-	10	100.0	10	-
-	-	-	-	-	-	-	-	-	-	-	-
28,210	100.0	28,210	△ 0.9	28,760	100.0	28,760	1.9	43,367	100.0	43,367	50.8
28,210	100.0	28,210	△ 0.9	28,760	100.0	28,760	1.9	43,367	100.0	43,367	50.8
28,200	100.0	28,200	△ 0.9	28,750	100.0	28,750	2.0	43,357	100.0	43,357	50.8
10	100.0	10	-	10	100.0	10	-	10	100.0	10	-
-	-	-	-	-	-	-	-	-	-	-	-
8,283,804	97.0	8,035,130	△ 0.8	8,119,880	98.6	8,007,868	△ 0.3	8,248,717	99.8	8,235,492	2.8
7,983,573	99.7	7,962,174	△ 1.7	8,040,701	99.2	7,977,622	0.2	8,233,567	99.9	8,227,838	3.1
7,904,573	99.8	7,887,974	△ 1.6	7,984,701	99.2	7,921,622	0.4	8,185,567	99.9	8,179,838	3.3
5,692,443	99.8	5,680,489	△ 1.7	5,681,286	99.2	5,636,404	△ 0.8	5,872,085	99.9	5,867,975	4.1
2,212,130	99.8	2,207,485	△ 1.3	2,303,415	99.2	2,285,218	3.5	2,313,482	99.9	2,311,863	1.2
79,000	93.9	74,200	△ 10.9	56,000	100.0	56,000	△ 24.5	48,000	100.0	48,000	△ 14.3
300,231	24.3	72,956	著増	79,179	38.2	30,246	△ 58.5	15,150	50.5	7,654	△ 74.7
26,480,679	97.6	25,858,037	△ 0.1	27,464,002	98.8	27,123,822	4.9	28,852,224	99.3	28,658,560	5.7
25,870,053	99.4	25,710,570	△ 0.3	27,192,780	99.3	26,993,608	5.0	28,676,577	99.6	28,575,233	5.9
25,866,153	99.4	25,708,370	△ 0.3	27,187,980	99.3	26,989,508	5.0	28,669,577	99.6	28,569,233	5.9
12,387,902	99.4	12,312,336	△ 0.1	13,115,515	99.3	13,019,772	5.7	14,175,386	99.6	14,125,772	8.5
13,478,251	99.4	13,396,034	△ 0.4	14,072,465	99.3	13,969,736	4.3	14,494,191	99.6	14,443,461	3.4
3,900	56.4	2,200	△ 31.2	4,800	85.4	4,100	86.4	7,000	85.7	6,000	46.3
610,626	24.2	147,467	53.2	271,222	48.0	130,214	△ 11.7	175,647	47.4	83,327	△ 36.0
1,095,293	90.3	988,628	73.4	1,789,843	92.6	1,657,448	67.7	2,023,808	91.8	1,856,962	12.0
1,015,293	95.0	964,628	69.2	1,723,638	95.0	1,637,586	69.8	1,922,600	95.0	1,826,600	11.5
1,013,293	95.0	962,628	68.9	1,721,038	95.0	1,634,986	69.8	1,920,000	95.0	1,824,000	11.6
2,000	100.0	2,000	皆増	2,600	100.0	2,600	30.0	2,600	100.0	2,600	-
80,000	30.0	24,000	皆増	66,205	30.0	19,862	△ 17.2	101,208	30.0	30,362	52.9
346,070,947	97.2	336,433,964	1.3	360,028,257	98.3	354,025,678	5.2	370,717,020	98.6	365,570,928	3.3
336,945,495	99.2	334,314,296	1.2	354,920,108	99.2	351,950,537	5.3	366,221,232	99.3	363,805,169	3.4
335,587,375	99.3	333,171,676	1.2	353,461,488	99.2	350,650,617	5.2	364,739,412	99.4	362,473,349	3.4
1,358,120	84.1	1,142,620	△ 9.8	1,458,620	89.1	1,299,920	13.8	1,481,820	89.9	1,331,820	2.5
9,125,452	23.2	2,119,668	33.2	5,108,149	40.6	2,075,141	△ 2.1	4,495,788	39.3	1,765,759	△ 14.9

4. 市税の予算・決算及び収入率の推移

年度	当初予算額			補正予算額		最終予算額		
	収入額	前年度比較		収入額	当初に 対する 割合	収入額	前年度比較	
		増減額	前年比				増減額	前年比
	千円	千円	%	千円	%	千円	千円	%
13	254,122,530	9,980,811	104.1	△ 2,510,269	△ 1.0	251,612,261	1,084,622	100.4
14	248,143,710	△ 5,978,820	97.6	2,532,117	1.0	250,675,827	△ 936,434	99.6
15	245,729,534	△ 2,414,176	99.0	△ 878,840	△ 0.4	244,850,694	△ 5,825,133	97.7
16	244,965,255	△ 764,279	99.7	2,673,153	1.1	247,638,408	2,787,714	101.1
17	252,787,291	7,822,036	103.2	△ 2,304,471	△ 0.9	250,482,820	2,844,412	101.1
18	253,439,963	652,672	100.3	5,005,066	2.0	258,445,029	7,962,209	103.2
19	274,122,230	20,682,267	108.2	△ 3,425,592	△ 1.2	270,696,638	12,251,609	104.7
20	273,950,959	△ 171,271	99.9	△ 289,063	△ 0.1	273,661,896	2,965,258	101.1
21	269,008,013	△ 4,942,946	98.2	△ 6,229,478	△ 2.3	262,778,535	△ 10,883,361	96.0
22	263,120,275	△ 5,887,738	97.8	1,179,086	0.4	264,299,361	1,520,826	100.6
23	266,232,098	3,111,823	101.2	1,382,518	0.5	267,614,616	3,315,255	101.3
24	264,114,473	△ 2,117,625	99.2	4,730,066	1.8	268,844,539	1,229,923	100.5
25	268,644,235	4,529,762	101.7	4,730,385	1.8	273,374,620	4,530,081	101.7
26	275,866,345	7,222,110	102.7	1,794,282	0.7	277,660,627	4,286,007	101.6
27	274,378,795	△ 1,487,550	99.5	5,968,612	2.2	280,347,407	2,686,780	101.0
28	279,555,609	5,176,814	101.9	3,615,554	1.3	283,171,163	2,823,756	101.0
29	283,410,401	3,854,792	101.4	5,677,983	2.0	289,088,384	5,917,221	102.1
30	319,111,209	35,700,808	112.6	7,461,565	2.3	326,572,774	37,484,390	113.0
元	335,836,198	16,724,989	105.2	4,611,910	1.4	340,448,108	13,875,334	104.2
2	339,726,639	3,890,441	101.2	△ 7,729,000	△ 2.3	331,997,639	△ 8,450,469	97.5
3	316,579,210	△ 23,147,429	93.2	19,854,754	6.3	336,433,964	4,436,325	101.3
4	345,524,015	28,944,805	109.1	8,501,663	2.5	354,025,678	17,591,714	105.2

決 算 額					当 初 予 算 と 決 算 の 差	最 終 予 算 と 決 算 の 差	年 度
収 入 額	前 年 度 比 較		収 入 率				
	増 減 額	前 年 比	対 予 算	対 調 定			
千 円	千 円	%	%	%	千 円	千 円	
251,949,499	519,301	100.2	100.1	94.8	△ 2,173,031	337,238	13
250,937,528	△ 1,011,971	99.6	100.1	94.5	2,793,818	261,701	14
245,332,490	△ 5,605,038	97.8	100.2	94.8	△ 397,044	481,796	15
249,195,849	3,863,359	101.6	100.6	95.1	4,230,594	1,557,441	16
250,463,088	1,267,239	100.5	100.0	95.3	△ 2,324,203	△ 19,732	17
259,150,787	8,687,699	103.5	100.3	95.8	5,710,824	705,758	18
270,492,309	11,341,522	104.4	99.9	96.0	△ 3,629,921	△ 204,329	19
272,645,884	2,153,575	100.8	99.6	95.8	△ 1,305,075	△ 1,016,012	20
264,210,966	△ 8,434,918	96.9	100.5	95.6	△ 4,797,047	1,432,431	21
265,394,105	1,183,139	100.4	100.4	95.8	2,273,830	1,094,744	22
268,264,013	2,869,908	101.1	100.2	96.1	2,031,915	649,397	23
269,697,253	1,433,240	100.5	100.3	96.5	5,582,780	852,714	24
276,117,817	6,420,564	102.4	101.0	97.1	7,473,582	2,743,197	25
282,135,984	6,018,167	102.2	101.6	97.6	6,269,639	4,475,357	26
284,138,163	2,002,179	100.7	101.4	97.9	9,759,368	3,790,756	27
288,287,809	4,149,646	101.5	101.8	98.2	8,732,200	5,116,646	28
293,379,779	5,091,970	101.8	101.5	98.6	9,969,378	4,291,395	29
332,596,900	39,217,121	113.4	101.8	98.7	13,485,691	6,024,126	30
344,453,594	11,856,694	103.6	101.2	98.7	8,617,396	4,005,486	元
341,070,017	△ 3,383,577	99.0	102.7	98.0	1,343,378	9,072,378	2
343,164,133	2,094,116	100.6	102.0	98.8	26,584,923	6,730,169	3
358,265,739	15,101,606	104.4	101.2	98.8	12,741,724	4,240,061	4

5. 令和4年度市税決算状況

区 分	当初予算額	補正予算額	最終予算額	調定額	収入済額	不納欠損額	収入未済額	還付未済額
市民税	167,999,304	5,430,149	173,429,453	179,130,830	175,655,214	248,825	3,226,791	189,289
個人	133,174,208	4,504,151	137,678,359	141,799,132	138,585,978	234,322	2,978,832	45,138
現年課税分	132,017,085	4,504,151	136,521,236	139,088,762	137,568,215	433	1,520,114	43,677
(現年度)	131,471,085	4,504,151	135,975,236	138,195,962	136,898,400	408	1,297,154	42,895
均等割	2,716,393	-	2,716,393	2,776,737	2,750,665	8	26,064	862
所得割	128,754,692	4,504,151	133,258,843	135,419,225	134,147,735	400	1,271,090	42,033
(過年度)	546,000	-	546,000	892,800	669,815	25	222,960	782
滞納繰越分	1,157,123	-	1,157,123	2,710,370	1,017,763	233,889	1,458,718	1,461
法人	34,825,096	925,998	35,751,094	37,331,698	37,069,236	14,503	247,959	144,151
現年課税分	34,773,265	925,998	35,699,263	36,991,628	37,021,470	302	△ 30,144	143,658
(現年度)	34,223,265	925,998	35,149,263	36,417,041	36,480,077	86	△ 63,122	143,466
均等割	8,825,611	-	8,825,611	9,191,094	9,207,003	22	△ 15,931	36,209
法人税割	25,397,654	925,998	26,323,652	27,225,947	27,273,074	64	△ 47,191	107,257
(過年度)	550,000	-	550,000	574,587	541,393	216	32,978	192
滞納繰越分	51,831	-	51,831	340,070	47,766	14,201	278,103	493
固定資産税	128,158,338	1,479,344	129,637,682	130,772,797	130,074,663	26,296	671,838	8,702
固定資産税	127,408,139	1,479,344	128,887,483	130,022,598	129,324,464	26,296	671,838	8,702
現年課税分	126,740,762	1,479,344	128,220,106	129,240,671	128,891,924	376	348,371	8,436
(現年度)	126,599,762	1,479,344	128,079,106	129,125,544	128,783,236	376	341,932	8,264
土地	49,689,348	-	49,689,348	50,050,454	49,907,938	159	142,357	3,178
家屋	64,165,895	-	64,165,895	64,639,829	64,455,771	206	183,852	4,105
償却資産	12,744,519	1,479,344	14,223,863	14,435,261	14,419,527	11	15,723	981
(過年度)	141,000	-	141,000	115,127	108,688	-	6,439	172
滞納繰越分	667,377	-	667,377	781,927	432,540	25,920	323,467	266
交付金	750,199	-	750,199	750,199	750,199	-	-	-
軽自動車税	2,192,142	-	2,192,142	2,303,918	2,241,248	8,489	54,181	1,113
環境性能割	92,088	-	92,088	106,309	106,309	-	-	-
種別割	2,100,054	-	2,100,054	2,197,609	2,134,939	8,489	54,181	1,113
現年課税分	2,081,566	-	2,081,566	2,142,167	2,119,592	81	22,494	1,069
(現年度)	2,081,366	-	2,081,366	2,142,007	2,119,434	81	22,492	1,069
(過年度)	200	-	200	160	158	-	2	-
滞納繰越分	18,488	-	18,488	55,442	15,347	8,408	31,687	44
市たばこ税	10,965,319	983,184	11,948,503	12,861,823	12,861,730	-	93	26
現年課税分	10,965,319	983,184	11,948,503	12,861,664	12,861,690	-	△ 26	26
(現年度)	10,965,309	983,184	11,948,493	12,861,623	12,861,649	-	△ 26	26
(過年度)	10	-	10	41	41	-	-	-
滞納繰越分	-	-	-	159	40	-	119	-
入湯税	28,760	-	28,760	44,949	44,949	-	-	-
現年課税分	28,760	-	28,760	44,949	44,949	-	-	-
(現年度)	28,750	-	28,750	44,949	44,949	-	-	-
(過年度)	10	-	10	-	-	-	-	-
滞納繰越分	-	-	-	-	-	-	-	-
事業所税	8,007,868	-	8,007,868	8,310,268	8,286,804	-	23,464	1,644
現年課税分	7,977,622	-	7,977,622	8,289,334	8,278,435	-	10,899	1,644
(現年度)	7,921,622	-	7,921,622	8,144,286	8,133,387	-	10,899	1,644
資産割	5,636,404	-	5,636,404	5,857,963	5,850,124	-	7,839	1,182
従業者割	2,285,218	-	2,285,218	2,286,323	2,283,263	-	3,060	462
(過年度)	56,000	-	56,000	145,048	145,048	-	-	-
滞納繰越分	30,246	-	30,246	20,934	8,369	-	12,565	-
都市計画税	27,123,822	-	27,123,822	27,332,488	27,186,430	5,718	140,340	1,813
現年課税分	26,993,608	-	26,993,608	27,166,136	27,086,979	87	79,070	1,749
(現年度)	26,989,508	-	26,989,508	27,162,801	27,084,340	87	78,374	1,749
土地	13,019,772	-	13,019,772	13,115,833	13,077,947	42	37,844	845
家屋	13,969,736	-	13,969,736	14,046,968	14,006,393	45	40,530	904
(過年度)	4,100	-	4,100	3,335	2,639	-	696	-
滞納繰越分	130,214	-	130,214	166,352	99,451	5,631	61,270	64
宿泊税	1,048,462	608,986	1,657,448	1,935,964	1,914,701	-	21,263	1,032
現年課税分	1,028,600	608,986	1,637,586	1,907,999	1,904,972	-	3,027	1,032
(現年度)	1,026,000	608,986	1,634,986	1,905,689	1,903,180	-	2,509	1,032
(過年度)	2,600	-	2,600	2,310	1,792	-	518	-
滞納繰越分	19,862	-	19,862	27,965	9,729	-	18,236	-
市税合計	345,524,015	8,501,663	354,025,678	362,693,037	358,265,739	289,328	4,137,970	203,619
現年課税分	343,448,874	8,501,663	351,950,537	358,589,818	356,634,734	1,279	1,953,805	201,291
(現年度)	342,148,954	8,501,663	350,650,617	356,856,410	355,165,160	1,038	1,690,212	200,145
(過年度)	1,299,920	-	1,299,920	1,733,408	1,469,574	241	263,593	1,146
滞納繰越分	2,075,141	-	2,075,141	4,103,219	1,631,005	288,049	2,184,165	2,328

※ 収入済額の構成比については、端数の関係で、総数と内訳の合計とは一致しない場合がある。

(単位:千円、%)

翌年度繰越額	最終予算額との比較		前年度決算額との比較		収入率			収入済額の構成比			区分
	増減額	伸率	増減額	伸率	4年度	3年度	比較	4年度	3年度	差	
3,416,080	2,225,761	1.3	6,278,396	3.7	98.06	98.15	△ 0.09	49.0	49.4	△ 0.4	市民税
3,023,970	907,619	0.7	4,806,128	3.6	97.73	97.83	△ 0.10	38.7	39.0	△ 0.3	個人
1,563,791	1,046,979	0.8	4,940,361	3.7	98.91	99.11	△ 0.20	38.4	38.6	△ 0.2	現年課税分
1,340,049	923,164	0.7	4,823,768	3.7	99.06	99.17	△ 0.11	38.2	38.5	△ 0.3	(現年度)
26,926	34,272	1.3	42,593	1.6	99.06	99.17	△ 0.11	0.8	0.8	0.0	均等割
1,313,123	888,892	0.7	4,781,175	3.7	99.06	99.17	△ 0.11	37.4	37.7	△ 0.3	所得割
223,742	123,815	22.7	116,593	21.1	75.02	86.25	△ 11.23	0.2	0.2	0.0	(過年度)
1,460,179	△ 139,360	△ 12.0	△ 134,233	△ 11.7	37.55	39.38	△ 1.83	0.3	0.3	0.0	滞納繰越分
392,110	1,318,142	3.7	1,472,268	4.1	99.30	99.36	△ 0.06	10.3	10.4	△ 0.1	法人
113,514	1,322,207	3.7	1,747,849	5.0	100.08	99.84	0.24	10.3	10.3	0.0	現年課税分
80,344	1,330,814	3.8	1,727,878	5.0	100.17	100.12	0.05	10.2	10.1	0.1	(現年度)
20,278	381,392	4.3	276,839	3.1	100.17	100.12	0.05	2.6	2.6	0.0	均等割
60,066	949,422	3.6	1,451,039	5.6	100.17	100.12	0.05	7.6	7.5	0.1	法人税割
33,170	△ 8,607	△ 1.6	19,971	3.8	94.22	83.85	10.37	0.2	0.2	0.0	(過年度)
278,596	△ 4,065	△ 7.8	△ 275,581	△ 85.2	14.05	65.14	△ 51.09	0.0	0.1	△ 0.1	滞納繰越分
680,540	436,981	0.3	5,699,815	4.6	99.47	99.35	0.12	36.3	36.3	0.0	固定資産税
680,540	436,981	0.3	5,663,683	4.6	99.46	99.35	0.11	36.1	36.0	0.1	固定資産税
356,807	671,818	0.5	7,375,166	6.1	99.73	99.71	0.02	36.0	35.4	0.6	現年課税分
350,196	704,130	0.5	7,512,417	6.2	99.73	99.72	0.01	35.9	35.3	0.6	(現年度)
145,535	218,590	0.4	2,738,486	5.8	99.72	99.70	0.02	13.9	13.7	0.2	土地
187,957	289,876	0.5	3,865,754	6.4	99.72	99.70	0.02	18.0	17.7	0.3	家屋
16,704	195,664	1.4	908,177	6.7	99.89	99.92	△ 0.03	4.0	3.9	0.1	償却資産
6,611	△ 32,312	△ 22.9	△ 137,251	△ 55.8	94.41	94.30	0.11	0.0	0.1	△ 0.1	(過年度)
323,733	△ 234,837	△ 35.2	△ 1,711,483	△ 79.8	55.32	82.27	△ 26.95	0.1	0.6	△ 0.5	滞納繰越分
-	-	-	36,132	5.1	100.00	100.00	-	0.2	0.2	0.0	交付金
55,294	49,106	2.2	126,621	6.0	97.28	96.92	0.36	0.6	0.6	0.0	軽自動車税
-	14,221	15.4	36,854	53.1	100.00	100.00	-	0.0	0.0	0.0	環境性能割
55,294	34,885	1.7	89,767	4.4	97.15	96.82	0.33	0.6	0.6	0.0	種別割
23,563	38,026	1.8	91,005	4.5	98.95	98.95	-	0.6	0.6	0.0	現年課税分
23,561	38,068	1.8	91,165	4.5	98.95	98.95	-	0.6	0.6	0.0	(現年度)
2	△ 42	△ 21.0	△ 160	△ 50.3	98.75	95.21	3.54	0.0	0.0	0.0	(過年度)
31,731	△ 3,141	△ 17.0	△ 1,238	△ 7.5	27.68	26.64	1.04	0.0	0.0	0.0	滞納繰越分
119	913,227	7.6	890,727	7.4	100.00	100.00	-	3.6	3.5	0.1	市たばこ税
-	913,187	7.6	890,745	7.4	100.00	100.00	-	3.6	3.5	0.1	現年課税分
-	913,156	7.6	890,704	7.4	100.00	100.00	-	3.6	3.5	0.1	(現年度)
-	31	310.0	41	皆増	100.00	-	皆増	0.0	-	皆増	(過年度)
119	40	皆増	△ 18	△ 31.0	25.16	32.95	△ 7.79	0.0	0.0	0.0	滞納繰越分
-	16,189	56.3	16,574	58.4	100.00	100.13	△ 0.13	0.0	0.0	0.0	入湯税
-	16,189	56.3	16,574	58.4	100.00	100.13	△ 0.13	0.0	0.0	0.0	現年課税分
-	16,199	56.3	16,574	58.4	100.00	100.13	△ 0.13	0.0	0.0	0.0	(現年度)
-	△ 10	皆減	△ 0	皆減	-	100.00	皆減	-	0.0	皆減	(過年度)
-	-	-	-	-	-	-	-	-	-	-	滞納繰越分
25,108	278,936	3.5	△ 18,134	△ 0.2	99.72	99.82	△ 0.10	2.3	2.4	△ 0.1	事業所税
12,543	300,813	3.8	154,146	1.9	99.87	99.96	△ 0.09	2.3	2.4	△ 0.1	現年課税分
12,543	211,765	2.7	67,284	0.8	99.87	99.96	△ 0.09	2.3	2.4	△ 0.1	(現年度)
9,021	213,720	3.8	73,872	1.3	99.87	99.96	△ 0.09	1.6	1.7	△ 0.1	資産割
3,522	△ 1,955	△ 0.1	△ 6,588	△ 0.3	99.87	99.96	△ 0.09	0.6	0.7	△ 0.1	従業員割
-	89,048	159.0	86,862	149.3	100.00	100.00	-	0.0	0.0	0.0	(過年度)
12,565	△ 21,877	△ 72.3	△ 172,280	△ 95.4	39.98	93.60	△ 53.62	0.0	0.1	△ 0.1	滞納繰越分
142,153	62,608	0.2	1,303,504	5.0	99.47	99.34	0.13	7.6	7.5	0.1	都市計画税
80,819	93,371	0.3	1,570,219	6.2	99.71	99.70	0.01	7.6	7.4	0.2	現年課税分
80,123	94,832	0.4	1,576,434	6.2	99.71	99.70	0.01	7.6	7.4	0.2	(現年度)
38,689	58,175	0.4	737,995	6.0	99.71	99.70	0.01	3.7	3.6	0.1	土地
41,434	36,657	0.3	838,439	6.4	99.71	99.70	0.01	3.9	3.8	0.1	家屋
696	△ 1,461	△ 35.6	△ 6,215	△ 70.2	79.13	96.45	△ 17.32	0.0	0.0	0.0	(過年度)
61,334	△ 30,763	△ 23.6	△ 266,715	△ 72.8	59.78	79.31	△ 19.53	0.0	0.1	△ 0.1	滞納繰越分
22,295	257,253	15.5	804,103	72.4	98.90	97.57	1.33	0.5	0.3	0.2	宿泊税
4,059	267,386	16.3	822,229	75.9	99.84	99.40	0.44	0.5	0.3	0.2	現年課税分
3,541	268,194	16.4	823,018	76.2	99.87	99.41	0.46	0.5	0.3	0.2	(現年度)
518	△ 808	△ 31.1	△ 789	△ 30.6	77.58	95.13	△ 17.55	0.0	0.0	0.0	(過年度)
18,236	△ 10,133	△ 51.0	△ 18,126	△ 65.1	34.79	56.96	△ 22.17	0.0	0.0	0.0	滞納繰越分
4,341,589	4,240,061	1.2	15,101,606	4.4	98.78	98.76	0.02	100.0	100.0	0.0	市税合計
2,155,096	4,684,197	1.3	17,681,280	5.2	99.45	99.50	△ 0.05	99.5	98.8	0.7	現年課税分
1,890,357	4,514,543	1.3	17,602,228	5.2	99.53	99.56	△ 0.03	99.1	98.4	0.7	(現年度)
264,739	169,654	13.1	79,052	5.7	84.78	87.21	△ 2.43	0.4	0.4	0.0	(過年度)
2,186,493	△ 444,136	△ 21.4	△ 2,579,674	△ 61.3	39.75	61.98	△ 22.23	0.5	1.2	△ 0.7	滞納繰越分

6. 市税年度別決算状況

(1) 総括

区分	年度	最終予算額		調定額		収入済額	
		千円	%	千円	%	千円	%
計	25	273,374,620	101.7	284,452,578	101.8	276,117,817	102.4
	26	277,660,627	101.6	289,044,195	101.6	282,135,984	102.2
	27	280,347,407	101.0	290,119,330	100.4	284,138,163	100.7
	28	283,171,163	101.0	293,424,872	101.1	288,287,809	101.5
	29	289,088,384	102.1	297,618,504	101.4	293,379,779	101.8
	30	326,572,774	113.0	336,853,955	113.2	332,596,900	113.4
	元	340,448,108	104.2	348,873,296	103.6	344,453,594	103.6
	2	331,997,639	97.5	348,056,973	99.8	341,070,017	99.0
	3	336,433,964	101.3	347,457,083	99.8	343,164,133	100.6
	4	354,025,678	105.2	362,693,037	104.4	358,265,739	104.4
現 年 度	25	269,791,708	101.8	274,632,208	102.2	272,407,405	102.4
	26	274,522,106	101.8	280,789,725	102.2	278,803,330	102.3
	27	277,409,930	101.1	282,913,071	100.8	280,901,199	100.8
	28	280,439,664	101.1	286,931,875	101.4	285,228,449	101.5
	29	286,226,196	102.1	291,665,840	101.6	290,232,609	101.8
	30	323,904,417	113.2	331,371,363	113.6	329,708,929	113.6
	元	337,580,511	104.2	343,313,212	103.6	341,413,246	103.5
	2	329,139,494	97.5	342,574,554	99.8	338,223,125	99.1
	3	333,171,676	101.2	339,068,873	99.0	337,562,932	99.8
	4	350,650,617	105.2	356,856,410	105.2	355,165,160	105.2
過 年 度	25	1,106,851	109.0	1,328,655	130.0	1,128,179	121.6
	26	925,320	83.6	1,093,397	82.3	1,008,394	89.4
	27	824,320	89.1	1,230,747	112.6	1,081,251	107.2
	28	1,029,045	124.8	1,227,523	99.7	1,106,285	102.3
	29	998,820	97.1	1,540,999	125.5	1,409,013	127.4
	30	1,132,820	113.4	1,525,527	99.0	1,292,604	91.7
	元	1,260,320	111.3	1,578,590	103.5	1,482,601	114.7
	2	1,266,720	100.5	1,267,640	80.3	1,120,975	75.6
	3	1,142,620	90.2	1,594,476	125.8	1,390,522	124.0
	4	1,299,920	113.8	1,733,408	108.7	1,469,574	105.7
滞 納 繰 越 分	25	2,476,061	91.9	8,491,715	87.7	2,582,233	97.7
	26	2,213,201	89.4	7,161,073	84.3	2,324,260	90.0
	27	2,113,157	95.5	5,975,512	83.4	2,155,713	92.7
	28	1,702,454	80.6	5,265,474	88.1	1,953,075	90.6
	29	1,863,368	109.5	4,411,665	83.8	1,738,157	89.0
	30	1,535,537	82.4	3,957,065	89.7	1,595,367	91.8
	元	1,607,277	104.7	3,981,494	100.6	1,557,747	97.6
	2	1,591,425	99.0	4,214,779	105.9	1,725,917	110.8
	3	2,119,668	133.2	6,793,734	161.2	4,210,679	244.0
	4	2,075,141	97.9	4,103,219	60.4	1,631,005	38.7

不納欠損額	収入未済額	還付未済額	翌年度繰越額	対予算増減(△)額	収入率		年度	区分
					対予算	対調定		
千円	千円	千円	千円	千円	%	%		
1,308,384	7,026,377	164,510	7,190,887	2,743,197	101.00	97.07	25	計
1,077,003	5,831,208	178,947	6,010,155	4,475,357	101.61	97.61	26	
867,528	5,113,639	180,879	5,294,518	3,790,756	101.35	97.94	27	
851,987	4,285,076	163,888	4,448,964	5,116,646	101.81	98.25	28	
439,754	3,798,971	185,694	3,984,665	4,291,395	101.48	98.58	29	
394,365	3,862,690	212,565	4,075,255	6,024,126	101.84	98.74	30	
341,886	4,077,816	213,005	4,290,821	4,005,486	101.18	98.73	元	
366,154	6,620,802	281,866	6,902,668	9,072,378	102.73	97.99	2	
365,568	3,927,382	229,757	4,157,139	6,730,169	102.00	98.76	3	
289,328	4,137,970	203,619	4,341,589	4,240,061	101.20	98.78	4	
12,214	2,212,589	162,202	2,374,791	2,615,697	100.97	99.19	25	現 年 度
11,230	1,975,165	176,606	2,151,771	4,281,224	101.56	99.29	26	
13,135	1,998,737	168,433	2,167,170	3,491,269	101.26	99.29	27	
8,280	1,695,146	158,093	1,853,239	4,788,785	101.71	99.41	28	
12,084	1,421,147	182,341	1,603,488	4,006,413	101.40	99.51	29	
3,975	1,658,459	205,933	1,864,392	5,804,512	101.79	99.50	30	
3,245	1,896,721	210,309	2,107,030	3,832,735	101.14	99.45	元	
1,889	4,349,540	276,326	4,625,866	9,083,631	102.76	98.73	2	
1,269	1,504,672	225,405	1,730,077	4,391,256	101.32	99.56	3	
1,038	1,690,212	200,145	1,890,357	4,514,543	101.29	99.53	4	
1,890	198,586	412	198,998	21,328	101.93	84.91	25	過 年 度
1,210	83,793	635	84,428	83,074	108.98	92.23	26	
55,919	93,577	762	94,339	256,931	131.17	87.85	27	
793	120,445	1,309	121,754	77,240	107.51	90.12	28	
1,553	130,433	1,164	131,597	410,193	141.07	91.44	29	
17,393	215,530	4,365	219,895	159,784	114.10	84.73	30	
346	95,643	1,052	96,695	222,281	117.64	93.92	元	
1,423	145,242	1,723	146,965	△ 145,745	88.49	88.43	2	
115	203,839	1,817	205,656	247,902	121.70	87.21	3	
241	263,593	1,146	264,739	169,654	113.05	84.78	4	
1,294,280	4,615,202	1,896	4,617,098	106,172	104.29	30.41	25	滞 納 繰 越 分
1,064,563	3,772,250	1,706	3,773,956	111,059	105.02	32.46	26	
798,474	3,021,325	11,684	3,033,009	42,556	102.01	36.08	27	
842,914	2,469,485	4,486	2,473,971	250,621	114.72	37.09	28	
426,117	2,247,391	2,189	2,249,580	△ 125,211	93.28	39.40	29	
372,997	1,988,701	2,267	1,990,968	59,830	103.90	40.32	30	
338,295	2,085,452	1,644	2,087,096	△ 49,530	96.92	39.12	元	
362,842	2,126,020	3,817	2,129,837	134,492	108.45	40.95	2	
364,184	2,218,871	2,535	2,221,406	2,091,011	198.65	61.98	3	
288,049	2,184,165	2,328	2,186,493	△ 444,136	78.60	39.75	4	

6. 市税年度別決算状況(続)

(2) 税目別年度別比較

税目	平成30年度			令和元年度		
	調定額	収入率	収入額	調定額	収入率	収入額
	千円	%	千円	千円	%	千円
市 民 税	172,329,606	98.3	169,396,293	179,517,885	98.3	176,379,698
個 人	127,255,884	97.8	124,475,600	135,246,965	97.8	132,213,443
現年課税分	124,944,174	98.9	123,586,131	132,748,511	98.9	131,273,084
(現年度)	124,324,705	99.0	123,076,023	132,053,465	98.9	130,636,746
均等割	2,566,564	99.0	2,540,786	2,643,286	98.9	2,614,928
所得割	121,758,141	99.0	120,535,237	129,410,179	98.9	128,021,818
(過年度)	619,469	82.3	510,108	695,046	91.6	636,338
滞納繰越分	2,311,710	38.5	889,469	2,498,454	37.6	940,359
法 人 税	45,073,722	99.7	44,920,693	44,270,920	99.8	44,166,255
現年課税分	44,901,629	99.9	44,877,741	44,007,318	100.2	44,088,599
(現年度)	44,236,459	100.2	44,322,240	43,361,441	100.3	43,470,335
均等割	8,807,698	100.2	8,824,777	8,948,116	100.3	8,970,587
法人税割	35,428,761	100.2	35,497,463	34,413,325	100.3	34,499,748
(過年度)	665,170	83.5	555,501	645,877	95.7	618,264
滞納繰越分	172,093	25.0	42,952	263,602	29.5	77,656
固 定 資 産 税	117,874,355	99.1	116,862,088	121,790,109	99.2	120,817,334
固定資産税	116,996,099	99.1	115,983,832	120,889,349	99.2	119,916,574
現年課税分	115,863,938	99.7	115,472,405	119,956,517	99.6	119,496,907
(現年度)	115,710,920	99.7	115,332,934	119,768,799	99.6	119,317,793
土地	44,220,908	99.7	44,067,759	46,102,422	99.6	45,917,433
家屋	58,111,503	99.7	57,910,248	60,119,970	99.6	59,878,735
償却資産	13,378,509	99.8	13,354,927	13,546,407	99.8	13,521,625
(過年度)	153,018	91.1	139,471	187,718	95.4	179,114
滞納繰越分	1,132,161	45.2	511,427	932,832	45.0	419,667
交付金	878,256	100.0	878,256	900,760	100.0	900,760
軽自動車税	1,923,987	96.1	1,848,416	1,999,959	96.1	1,921,645
環境性能割	-	-	-	16,977	100.0	16,977
種別割	1,923,987	96.1	1,848,416	1,982,982	96.1	1,904,668
現年課税分	1,850,477	98.5	1,822,470	1,914,233	98.5	1,884,937
(現年度)	1,849,585	98.5	1,821,631	1,913,331	98.5	1,884,080
(過年度)	892	94.1	839	902	95.0	857
滞納繰越分	73,510	35.3	25,946	68,749	28.7	19,731
市たばこ税	12,234,401	100.0	12,234,326	12,110,584	100.0	12,110,573
現年課税分	12,234,401	100.0	12,234,326	12,110,419	100.0	12,110,409
(現年度)	12,232,468	100.0	12,232,393	12,110,143	100.0	12,110,121
(過年度)	1,933	100.0	1,933	276	104.3	288
滞納繰越分	-	-	-	165	99.4	164
入 湯 税	50,863	100.0	50,864	60,358	100.0	60,358
現年課税分	50,863	100.0	50,864	60,358	100.0	60,358
(現年度)	50,863	100.0	50,864	60,358	100.0	60,358
(過年度)	-	-	-	-	-	-
滞納繰越分	-	-	-	-	-	-
事 業 所 税	7,979,547	99.9	7,970,771	8,054,588	99.8	8,041,262
現年課税分	7,971,908	99.9	7,964,088	8,046,128	99.9	8,037,334
(現年度)	7,889,760	99.9	7,881,940	8,004,251	99.9	7,995,457
資産割	5,697,050	99.9	5,691,403	5,759,287	99.9	5,752,959
従業者割	2,192,710	99.9	2,190,537	2,244,964	99.9	2,242,498
(過年度)	82,148	100.0	82,148	41,877	100.0	41,877
滞納繰越分	7,639	87.5	6,683	8,460	46.4	3,928
都 市 計 画 税	24,461,196	99.1	24,234,142	25,339,813	99.1	25,122,724
現年課税分	24,201,244	99.6	24,115,252	25,130,581	99.6	25,026,482
(現年度)	24,198,347	99.6	24,112,648	25,123,687	99.6	25,020,619
土地	11,576,841	99.6	11,535,841	12,065,936	99.6	12,016,436
家屋	12,621,506	99.6	12,576,807	13,057,751	99.6	13,004,183
(過年度)	2,897	89.9	2,604	6,894	85.0	5,863
滞納繰越分	259,952	45.7	118,890	209,232	46.0	96,242
宿 泊 税	-	-	-	-	-	-
現年課税分	-	-	-	-	-	-
(現年度)	-	-	-	-	-	-
(過年度)	-	-	-	-	-	-
滞納繰越分	-	-	-	-	-	-
市 税 合 計	336,853,955	98.7	332,596,900	348,873,296	98.7	344,453,594
現年課税分	332,896,890	99.4	331,001,533	344,891,802	99.4	342,895,847
(現年度)	331,371,363	99.5	329,708,929	343,313,212	99.4	341,413,246
(過年度)	1,525,527	84.7	1,292,604	1,578,590	93.9	1,482,601
滞納繰越分	3,957,065	40.3	1,595,367	3,981,494	39.1	1,557,747

令和2年度			令和3年度			令和4年度		
調定額	収入率	収入額	調定額	収入率	収入額	調定額	収入率	収入額
千円	%	千円	千円	%	千円	千円	%	千円
174,414,000	98.0	170,851,824	172,575,333	98.1	169,376,818	179,130,830	98.1	175,655,214
137,587,635	97.6	134,347,900	136,747,454	97.8	133,779,850	141,799,132	97.7	138,585,978
134,811,678	98.9	133,267,852	133,822,000	99.1	132,627,854	139,088,762	98.9	137,568,215
134,233,677	98.9	132,773,851	133,180,572	99.2	132,074,632	138,195,962	99.1	136,898,400
2,712,022	98.9	2,682,528	2,730,748	99.2	2,708,072	2,776,737	99.1	2,750,665
131,521,655	98.9	130,091,323	130,449,824	99.2	129,366,560	135,419,225	99.1	134,147,735
578,001	85.5	494,001	641,428	86.2	553,222	892,800	75.0	669,815
2,775,957	38.9	1,080,048	2,925,454	39.4	1,151,996	2,710,370	37.6	1,017,763
36,826,365	99.1	36,503,924	35,827,879	99.4	35,596,968	37,331,698	99.3	37,069,236
36,613,590	99.5	36,443,254	35,331,520	99.8	35,273,621	36,991,628	100.1	37,021,470
36,082,799	99.7	35,968,361	34,709,677	100.1	34,752,199	36,417,041	100.2	36,480,077
8,960,604	99.7	8,932,185	8,919,237	100.1	8,930,164	9,191,094	100.2	9,207,003
27,122,195	99.7	27,036,176	25,790,440	100.1	25,822,035	27,225,947	100.2	27,273,074
530,791	89.5	474,893	621,843	83.9	521,422	574,587	94.2	541,393
212,775	28.5	60,670	496,359	65.1	323,347	340,070	14.0	47,766
125,251,359	97.9	122,607,670	125,186,171	99.4	124,374,848	130,772,797	99.5	130,074,663
124,566,170	97.9	121,922,481	124,472,104	99.3	123,660,781	130,022,598	99.5	129,324,464
123,634,013	98.2	121,466,200	121,866,179	99.7	121,516,758	129,240,671	99.7	128,891,924
123,523,940	98.2	121,361,956	121,605,387	99.7	121,270,819	129,125,544	99.7	128,783,236
47,351,299	98.5	46,654,944	47,311,344	99.7	47,169,452	50,050,454	99.7	49,907,938
62,023,521	98.5	61,111,395	60,772,279	99.7	60,590,017	64,639,829	99.7	64,455,771
14,149,120	96.1	13,595,617	13,521,764	99.9	13,511,350	14,435,261	99.9	14,419,527
110,073	94.7	104,244	260,792	94.3	245,939	115,127	94.4	108,688
932,157	48.9	456,281	2,605,925	82.3	2,144,023	781,927	55.3	432,540
685,189	100.0	685,189	714,067	100.0	714,067	750,199	100.0	750,199
2,108,439	96.5	2,035,491	2,181,782	96.9	2,114,627	2,303,918	97.3	2,241,248
62,595	100.0	62,595	69,455	100.0	69,455	106,309	100.0	106,309
2,045,844	96.4	1,972,896	2,112,327	96.8	2,045,172	2,197,609	97.1	2,134,939
1,974,222	98.9	1,951,558	2,050,073	99.0	2,028,587	2,142,167	98.9	2,119,592
1,973,947	98.9	1,951,353	2,049,739	99.0	2,028,269	2,142,007	98.9	2,119,434
275	74.5	205	334	95.2	318	160	98.8	158
71,622	29.8	21,338	62,254	26.6	16,585	55,442	27.7	15,347
11,204,774	100.0	11,205,238	11,971,157	100.0	11,971,003	12,861,823	100.0	12,861,730
11,204,748	100.0	11,205,213	11,970,981	100.0	11,970,945	12,861,664	100.0	12,861,690
11,204,715	100.0	11,205,180	11,970,981	100.0	11,970,945	12,861,623	100.0	12,861,649
33	100.0	33	-	-	-	41	100.0	41
26	96.2	25	176	33.0	58	159	25.2	40
22,250	100.0	22,250	28,338	100.1	28,375	44,949	100.0	44,949
22,250	100.0	22,250	28,338	100.1	28,375	44,949	100.0	44,949
22,181	100.0	22,181	28,338	100.1	28,375	44,949	100.0	44,949
69	100.0	69	0	100.0	0	-	-	-
-	-	-	-	-	-	-	-	-
8,234,001	97.7	8,044,738	8,320,199	99.8	8,304,938	8,310,268	99.7	8,286,804
8,219,214	97.8	8,042,130	8,127,202	100.0	8,124,289	8,289,334	99.9	8,278,435
8,175,551	97.8	7,998,471	8,069,016	100.0	8,066,103	8,144,286	99.9	8,133,387
5,850,924	97.8	5,724,195	5,778,338	100.0	5,776,252	5,857,963	99.9	5,850,124
2,324,627	97.8	2,274,276	2,290,678	100.0	2,289,851	2,286,323	99.9	2,283,263
43,663	100.0	43,659	58,186	100.0	58,186	145,048	100.0	145,048
14,787	17.6	2,608	192,997	93.6	180,649	20,934	40.0	8,369
26,087,872	98.2	25,617,506	26,055,895	99.3	25,882,926	27,332,488	99.5	27,186,430
25,880,417	98.6	25,512,559	25,594,230	99.7	25,516,760	27,166,136	99.7	27,086,979
25,875,682	98.6	25,508,688	25,585,050	99.7	25,507,906	27,162,801	99.7	27,084,340
12,381,461	98.6	12,205,855	12,377,272	99.7	12,339,952	13,115,833	99.7	13,077,947
13,494,221	98.6	13,302,833	13,207,778	99.7	13,167,954	14,046,968	99.7	14,006,393
4,735	81.8	3,871	9,180	96.4	8,854	3,335	79.1	2,639
207,455	50.6	104,947	461,665	79.3	366,166	166,352	59.8	99,451
734,278	93.3	685,300	1,138,208	97.6	1,110,598	1,935,964	98.9	1,914,701
734,278	93.3	685,300	1,089,304	99.4	1,082,743	1,907,999	99.8	1,904,972
734,278	93.3	685,300	1,086,591	99.4	1,080,162	1,905,689	99.9	1,903,180
-	-	-	2,713	95.1	2,581	2,310	77.6	1,792
-	-	-	48,904	57.0	27,855	27,965	34.8	9,729
348,056,973	98.0	341,070,017	347,457,083	98.8	343,164,133	362,693,037	98.8	358,265,739
343,842,194	98.7	339,344,100	340,663,349	99.5	338,953,454	358,589,818	99.5	356,634,734
342,574,554	98.7	338,223,125	339,068,873	99.6	337,562,932	356,856,410	99.5	355,165,160
1,267,640	88.4	1,120,975	1,594,476	87.2	1,390,522	1,733,408	84.8	1,469,574
4,214,779	40.9	1,725,917	6,793,734	62.0	4,210,679	4,103,219	39.7	1,631,005

6. 市税年度別決算状況(続)

(3) 調定額年度別比較

税 目	令和元年度		令和2年度		令和3年度		令和4年度	
	千円	構成比	千円	構成比	千円	構成比	千円	構成比
市民税	179,517,885	51.5	174,414,000	50.1	172,575,333	49.7	179,130,830	49.4
個人	135,246,965	38.8	137,587,635	39.5	136,747,454	39.4	141,799,132	39.1
現年課税分	132,748,511	38.1	134,811,678	38.7	133,822,000	38.5	139,088,762	38.3
(現年度)	132,053,465	37.9	134,233,677	38.6	133,180,572	38.3	138,195,962	38.1
均等割	2,643,286	0.8	2,712,022	0.8	2,730,748	0.8	2,776,737	0.8
所得割	129,410,179	37.1	131,521,655	37.8	130,449,824	37.5	135,419,225	37.3
(過年度)	695,046	0.2	578,001	0.2	641,428	0.2	892,800	0.2
滞納繰越分	2,498,454	0.7	2,775,957	0.8	2,925,454	0.8	2,710,370	0.7
法人	44,270,920	12.7	36,826,365	10.6	35,827,879	10.3	37,331,698	10.3
現年課税分	44,007,318	12.6	36,613,590	10.5	35,331,520	10.2	36,991,628	10.2
(現年度)	43,361,441	12.4	36,082,799	10.4	34,709,677	10.0	36,417,041	10.0
均等割	8,948,116	2.6	8,960,604	2.6	8,919,237	2.6	9,191,094	2.5
法人税割	34,413,325	9.9	27,122,195	7.8	25,790,440	7.4	27,225,947	7.5
(過年度)	645,877	0.2	530,791	0.2	621,843	0.2	574,587	0.2
滞納繰越分	263,602	0.1	212,775	0.1	496,359	0.1	340,070	0.1
固定資産税	121,790,109	34.9	125,251,359	36.0	125,186,171	36.0	130,772,797	36.1
固定資産税	120,889,349	34.7	124,566,170	35.8	124,472,104	35.8	130,022,598	35.8
現年課税分	119,956,517	34.4	123,634,013	35.5	121,866,179	35.1	129,240,671	35.6
(現年度)	119,768,799	34.3	123,523,940	35.5	121,605,387	35.0	129,125,544	35.6
土地	46,102,422	13.2	47,351,299	13.6	47,311,344	13.6	50,050,454	13.8
家屋	60,119,970	17.2	62,023,521	17.8	60,772,279	17.5	64,639,829	17.8
償却資産	13,546,407	3.9	14,149,120	4.1	13,521,764	3.9	14,435,261	4.0
(過年度)	187,718	0.1	110,073	0.0	260,792	0.1	115,127	0.0
滞納繰越分	932,832	0.3	932,157	0.3	2,605,925	0.7	781,927	0.2
交付金	900,760	0.3	685,189	0.2	714,067	0.2	750,199	0.2
軽自動車税	1,999,959	0.6	2,108,439	0.6	2,181,782	0.6	2,303,918	0.6
環境性能割	16,977	0.0	62,595	0.0	69,455	0.0	106,309	0.0
種別割	1,982,982	0.6	2,045,844	0.6	2,112,327	0.6	2,197,609	0.6
現年課税分	1,914,233	0.5	1,974,222	0.6	2,050,073	0.6	2,142,167	0.6
(現年度)	1,913,331	0.5	1,973,947	0.6	2,049,739	0.6	2,142,007	0.6
(過年度)	902	0.0	275	0.0	334	0.0	160	0.0
滞納繰越分	68,749	0.0	71,622	0.0	62,254	0.0	55,442	0.0
市たばこ税	12,110,584	3.5	11,204,774	3.2	11,971,157	3.4	12,861,823	3.5
現年課税分	12,110,419	3.5	11,204,748	3.2	11,970,981	3.4	12,861,664	3.5
(現年度)	12,110,143	3.5	11,204,715	3.2	11,970,981	3.4	12,861,623	3.5
(過年度)	276	0.0	33	0.0	-	-	41	0.0
滞納繰越分	165	0.0	26	0.0	176	0.0	159	0.0
入湯税	60,358	0.0	22,250	0.0	28,338	0.0	44,949	0.0
現年課税分	60,358	0.0	22,250	0.0	28,338	0.0	44,949	0.0
(現年度)	60,358	0.0	22,181	0.0	28,338	0.0	44,949	0.0
(過年度)	-	-	69	0.0	0	0.0	-	-
滞納繰越分	-	-	-	-	-	-	-	-
事業所税	8,054,588	2.3	8,234,001	2.4	8,320,199	2.4	8,310,268	2.3
現年課税分	8,046,128	2.3	8,219,214	2.4	8,127,202	2.3	8,289,334	2.3
(現年度)	8,004,251	2.3	8,175,551	2.3	8,069,016	2.3	8,144,286	2.2
資産割	5,759,287	1.7	5,850,924	1.7	5,778,338	1.7	5,857,963	1.6
従業者割	2,244,964	0.6	2,324,627	0.7	2,290,678	0.7	2,286,323	0.6
(過年度)	41,877	0.0	43,663	0.0	58,186	0.0	145,048	0.0
滞納繰越分	8,460	0.0	14,787	0.0	192,997	0.1	20,934	0.0
都市計画税	25,339,813	7.3	26,087,872	7.5	26,055,895	7.5	27,332,488	7.5
現年課税分	25,130,581	7.2	25,880,417	7.4	25,594,230	7.4	27,166,136	7.5
(現年度)	25,123,687	7.2	25,875,682	7.4	25,585,050	7.4	27,162,801	7.5
土地	12,065,936	3.5	12,381,461	3.6	12,377,272	3.6	13,115,833	3.6
家屋	13,057,751	3.7	13,494,221	3.9	13,207,778	3.8	14,046,968	3.9
(過年度)	6,894	0.0	4,735	0.0	9,180	0.0	3,335	0.0
滞納繰越分	209,232	0.1	207,455	0.1	461,665	0.1	166,352	0.0
宿泊税	-	-	734,278	0.2	1,138,208	0.3	1,935,964	0.5
現年課税分	-	-	734,278	0.2	1,089,304	0.3	1,907,999	0.5
(現年度)	-	-	734,278	0.2	1,086,591	0.3	1,905,689	0.5
(過年度)	-	-	-	-	2,713	0.0	2,310	0.0
滞納繰越分	-	-	-	-	48,904	0.0	27,965	0.0
市税合計	348,873,296	100.0	348,056,973	100.0	347,457,083	100.0	362,693,037	100.0
現年課税分	344,891,802	98.9	343,842,194	98.8	340,663,349	98.0	358,589,818	98.9
(現年度)	343,313,212	98.4	342,574,554	98.4	339,068,873	97.6	356,856,410	98.4
(過年度)	1,578,590	0.5	1,267,640	0.4	1,594,476	0.5	1,733,408	0.5
滞納繰越分	3,981,494	1.1	4,214,779	1.2	6,793,734	2.0	4,103,219	1.1

※構成比については、端数の関係で、総数と内訳の合計とは一致しない場合がある。

令和元年度		対前年度比		令和3年度		令和4年度		税目
		伸比率	伸比率					
千円	%	千円	%	千円	%	千円	%	
7,188,279	4.2	△ 5,103,885	△ 2.8	△ 1,838,667	△ 1.1	6,555,497	3.8	市民税
7,991,081	6.3	2,340,670	1.7	△ 840,181	△ 0.6	5,051,678	3.7	個人
7,804,337	6.2	2,063,167	1.6	△ 989,678	△ 0.7	5,266,762	3.9	現年課税分
7,728,760	6.2	2,180,212	1.7	△ 1,053,105	△ 0.8	5,015,390	3.8	(現年度)
76,722	3.0	68,736	2.6	18,726	0.7	45,989	1.7	均等割
7,652,038	6.3	2,111,476	1.6	△ 1,071,831	△ 0.8	4,969,401	3.8	所得割
75,577	12.2	△ 117,045	△ 16.8	63,427	11.0	251,372	39.2	(過年度)
186,744	8.1	277,503	11.1	149,497	5.4	△ 215,084	△ 7.4	滞納繰越分
△ 802,802	△ 1.8	△ 7,444,555	△ 16.8	△ 998,486	△ 2.7	1,503,819	4.2	法人
△ 894,311	△ 2.0	△ 7,393,728	△ 16.8	△ 1,282,070	△ 3.5	1,660,108	4.7	現年課税分
△ 875,018	△ 2.0	△ 7,278,642	△ 16.8	△ 1,373,122	△ 3.8	1,707,364	4.9	(現年度)
140,418	1.6	12,488	0.1	△ 41,367	△ 0.5	271,857	3.0	均等割
△ 1,015,436	△ 2.9	△ 7,291,130	△ 21.2	△ 1,331,755	△ 4.9	1,435,507	5.6	法人税割
△ 19,293	△ 2.9	△ 115,086	△ 17.8	91,052	17.2	△ 47,256	△ 7.6	(過年度)
91,509	53.2	△ 50,827	△ 19.3	283,584	133.3	△ 156,289	△ 31.5	滞納繰越分
3,915,754	3.3	3,461,250	2.8	△ 65,188	△ 0.1	5,586,626	4.5	固定資産税
3,893,250	3.3	3,676,821	3.0	△ 94,066	△ 0.1	5,550,494	4.5	固定資産税
4,092,579	3.5	3,677,496	3.1	△ 1,767,834	△ 1.4	7,374,492	6.1	現年課税分
4,057,879	3.5	3,755,141	3.1	△ 1,918,553	△ 1.6	7,520,157	6.2	(現年度)
1,881,514	4.3	1,248,877	2.7	△ 39,955	△ 0.1	2,739,110	5.8	土地
2,008,467	3.5	1,903,551	3.2	△ 1,251,242	△ 2.0	3,867,550	6.4	家屋
167,898	1.3	602,713	4.4	△ 627,356	△ 4.4	913,497	6.8	償却資産
34,700	22.7	△ 77,645	△ 41.4	150,719	136.9	△ 145,665	△ 55.9	(過年度)
△ 199,329	△ 17.6	△ 675	△ 0.1	1,673,768	179.6	△ 1,823,998	△ 70.0	滞納繰越分
22,504	2.6	△ 215,571	△ 23.9	28,878	4.2	36,132	5.1	交付金
75,972	3.9	108,480	5.4	73,343	3.5	122,136	5.6	軽自動車税
16,977	皆増	45,618	268.7	6,860	11.0	36,854	53.1	環境性能割
58,995	3.1	62,862	3.2	66,483	3.2	85,282	4.0	種別割
63,756	3.4	59,989	3.1	75,851	3.8	92,094	4.5	現年課税分
63,746	3.4	60,616	3.2	75,792	3.8	92,268	4.5	(現年度)
10	1.1	△ 627	△ 69.5	59	21.5	△ 174	△ 52.1	(過年度)
△ 4,761	△ 6.5	2,873	4.2	△ 9,368	△ 13.1	△ 6,812	△ 10.9	滞納繰越分
△ 123,817	△ 1.0	△ 905,810	△ 7.5	766,383	6.8	890,666	7.4	市たばこ税
△ 123,982	△ 1.0	△ 905,671	△ 7.5	766,233	6.8	890,683	7.4	現年課税分
△ 122,325	△ 1.0	△ 905,428	△ 7.5	766,266	6.8	890,642	7.4	(現年度)
△ 1,657	△ 85.7	△ 243	△ 88.0	△ 33	皆減	41	皆増	(過年度)
165	皆増	△ 139	△ 84.2	150	576.9	△ 17	△ 9.7	滞納繰越分
9,495	18.7	△ 38,108	△ 63.1	6,088	27.4	16,611	58.6	入湯税
9,495	18.7	△ 38,108	△ 63.1	6,088	27.4	16,611	58.6	現年課税分
9,495	18.7	△ 38,177	△ 63.3	6,157	27.8	16,611	58.6	(現年度)
-	-	69	皆増	△ 69	△ 99.8	△ 0	皆減	(過年度)
-	-	-	-	-	-	-	-	滞納繰越分
75,041	0.9	179,413	2.2	86,198	1.0	△ 9,931	△ 0.1	事業所税
74,220	0.9	173,086	2.2	△ 92,012	△ 1.1	162,132	2.0	現年課税分
114,491	1.5	171,300	2.1	△ 106,535	△ 1.3	75,270	0.9	(現年度)
62,237	1.1	91,637	1.6	△ 72,586	△ 1.2	79,625	1.4	資産割
52,254	2.4	79,663	3.5	△ 33,949	△ 1.5	△ 4,355	△ 0.2	従業者割
△ 40,271	△ 49.0	1,786	4.3	14,523	33.3	86,862	149.3	(過年度)
821	10.7	6,327	74.8	178,210	著増	△ 172,063	△ 89.2	滞納繰越分
878,617	3.6	748,059	3.0	△ 31,977	△ 0.1	1,276,593	4.9	都市計画税
929,337	3.8	749,836	3.0	△ 286,187	△ 1.1	1,571,906	6.1	現年課税分
925,340	3.8	751,995	3.0	△ 290,632	△ 1.1	1,577,751	6.2	(現年度)
489,095	4.2	315,525	2.6	△ 4,189	0.0	738,561	6.0	土地
436,245	3.5	436,470	3.3	△ 286,443	△ 2.1	839,190	6.4	家屋
3,997	138.0	△ 2,159	△ 31.3	4,445	93.9	△ 5,845	△ 63.7	(過年度)
△ 50,720	△ 19.5	△ 1,777	△ 0.8	254,210	122.5	△ 295,313	△ 64.0	滞納繰越分
-	-	734,278	皆増	403,930	55.0	797,756	70.1	宿泊税
-	-	734,278	皆増	355,026	48.4	818,695	75.2	現年課税分
-	-	734,278	皆増	352,313	48.0	819,098	75.4	(現年度)
-	-	-	-	2,713	皆増	△ 403	△ 14.9	(過年度)
-	-	-	-	48,904	皆増	△ 20,939	△ 42.8	滞納繰越分
12,019,341	3.6	△ 816,323	△ 0.2	△ 599,890	△ 0.2	15,235,954	4.4	市税合計
11,994,912	3.6	△ 1,049,608	△ 0.3	△ 3,178,845	△ 0.9	17,926,469	5.3	現年課税分
11,941,849	3.6	△ 738,658	△ 0.2	△ 3,505,681	△ 1.0	17,787,537	5.2	(現年度)
53,063	3.5	△ 310,950	△ 19.7	326,836	25.8	138,932	8.7	(過年度)
24,429	0.6	233,285	5.9	2,578,955	61.2	△ 2,690,515	△ 39.6	滞納繰越分

6. 市税年度別決算状況(続)

(4) 収入額年度別比較

税 目	令和元年度		令和2年度		令和3年度		令和4年度	
	千円	構成比 %	千円	構成比 %	千円	構成比 %	千円	構成比 %
市 民 税	176,379,698	51.2	170,851,824	50.1	169,376,818	49.4	175,655,214	49.0
個 人	132,213,443	38.4	134,347,900	39.4	133,779,850	39.0	138,585,978	38.7
現年課税分	131,273,084	38.1	133,267,852	39.1	132,627,854	38.6	137,568,215	38.4
(現年度)	130,636,746	37.9	132,773,851	38.9	132,074,632	38.5	136,898,400	38.2
均等割	2,614,928	0.8	2,682,528	0.8	2,708,072	0.8	2,750,665	0.8
所得割	128,021,818	37.2	130,091,323	38.1	129,366,560	37.7	134,147,735	37.4
(過年度)	636,338	0.2	494,001	0.1	553,222	0.2	669,815	0.2
滞納繰越分	940,359	0.3	1,080,048	0.3	1,151,996	0.3	1,017,763	0.3
法 人	44,166,255	12.8	36,503,924	10.7	35,596,968	10.4	37,069,236	10.3
現年課税分	44,088,599	12.8	36,443,254	10.7	35,273,621	10.3	37,021,470	10.3
(現年度)	43,470,335	12.6	35,968,361	10.5	34,752,199	10.1	36,480,077	10.2
均等割	8,970,587	2.6	8,932,185	2.6	8,930,164	2.6	9,207,003	2.6
法人税割	34,499,748	10.0	27,036,176	7.9	25,822,035	7.5	27,273,074	7.6
(過年度)	618,264	0.2	474,893	0.1	521,422	0.2	541,393	0.2
滞納繰越分	77,656	0.0	60,670	0.0	323,347	0.1	47,766	0.0
固定資産税	120,817,334	35.1	122,607,670	35.9	124,374,848	36.3	130,074,663	36.3
固定資産税	119,916,574	34.8	121,922,481	35.7	123,660,781	36.0	129,324,464	36.1
現年課税分	119,496,907	34.7	121,466,200	35.6	121,516,758	35.4	128,891,924	36.0
(現年度)	119,317,793	34.6	121,361,956	35.6	121,270,819	35.3	128,783,236	35.9
土地	45,917,433	13.3	46,654,944	13.7	47,169,452	13.7	49,907,938	13.9
家屋	59,878,735	17.4	61,111,395	17.9	60,590,017	17.7	64,455,771	18.0
償却資産	13,521,625	3.9	13,595,617	4.0	13,511,350	3.9	14,419,527	4.0
(過年度)	179,114	0.1	104,244	0.0	245,939	0.1	108,688	0.0
滞納繰越分	419,667	0.1	456,281	0.1	2,144,023	0.6	432,540	0.1
交付金	900,760	0.3	685,189	0.2	714,067	0.2	750,199	0.2
軽自動車税	1,921,645	0.6	2,035,491	0.6	2,114,627	0.6	2,241,248	0.6
環境性能割	16,977	0.0	62,595	0.0	69,455	0.0	106,309	0.0
種別割	1,904,668	0.6	1,972,896	0.6	2,045,172	0.6	2,134,939	0.6
現年課税分	1,884,937	0.5	1,951,558	0.6	2,028,587	0.6	2,119,592	0.6
(現年度)	1,884,080	0.5	1,951,353	0.6	2,028,269	0.6	2,119,434	0.6
(過年度)	857	0.0	205	0.0	318	0.0	158	0.0
滞納繰越分	19,731	0.0	21,338	0.0	16,585	0.0	15,347	0.0
市たばこ税	12,110,573	3.5	11,205,238	3.3	11,971,003	3.5	12,861,730	3.6
現年課税分	12,110,409	3.5	11,205,213	3.3	11,970,945	3.5	12,861,690	3.6
(現年度)	12,110,121	3.5	11,205,180	3.3	11,970,945	3.5	12,861,649	3.6
(過年度)	288	0.0	33	0.0	-	-	41	0.0
滞納繰越分	164	0.0	25	0.0	58	0.0	40	0.0
入 湯 税	60,358	0.0	22,250	0.0	28,375	0.0	44,949	0.0
現年課税分	60,358	0.0	22,250	0.0	28,375	0.0	44,949	0.0
(現年度)	60,358	0.0	22,181	0.0	28,375	0.0	44,949	0.0
(過年度)	-	-	69	0.0	0	0.0	-	-
滞納繰越分	-	-	-	-	-	-	-	-
事業所税	8,041,262	2.3	8,044,738	2.4	8,304,938	2.4	8,286,804	2.3
現年課税分	8,037,334	2.3	8,042,130	2.4	8,124,289	2.4	8,278,435	2.3
(現年度)	7,995,457	2.3	7,998,471	2.3	8,066,103	2.4	8,133,387	2.3
資産割	5,752,959	1.7	5,724,195	1.7	5,776,252	1.7	5,850,124	1.6
従業者割	2,242,498	0.7	2,274,276	0.7	2,289,851	0.7	2,283,263	0.6
(過年度)	41,877	0.0	43,659	0.0	58,186	0.0	145,048	0.0
滞納繰越分	3,928	0.0	2,608	0.0	180,649	0.1	8,369	0.0
都市計画税	25,122,724	7.3	25,617,506	7.5	25,882,926	7.5	27,186,430	7.6
現年課税分	25,026,482	7.3	25,512,559	7.5	25,516,760	7.4	27,086,979	7.6
(現年度)	25,020,619	7.3	25,508,688	7.5	25,507,906	7.4	27,084,340	7.6
土地	12,016,436	3.5	12,205,855	3.6	12,339,952	3.6	13,077,947	3.7
家屋	13,004,183	3.8	13,302,833	3.9	13,167,954	3.8	14,006,393	3.9
(過年度)	5,863	0.0	3,871	0.0	8,854	0.0	2,639	0.0
滞納繰越分	96,242	0.0	104,947	0.0	366,166	0.1	99,451	0.0
宿 泊 税	-	-	685,300	0.2	1,110,598	0.3	1,914,701	0.5
現年課税分	-	-	685,300	0.2	1,082,743	0.3	1,904,972	0.5
(現年度)	-	-	685,300	0.2	1,080,162	0.3	1,903,180	0.5
(過年度)	-	-	-	-	2,581	0.0	1,792	0.0
滞納繰越分	-	-	-	-	27,855	0.0	9,729	0.0
市 税 合 計	344,453,594	100.0	341,070,017	100.0	343,164,133	100.0	358,265,739	100.0
現年課税分	342,895,847	99.5	339,344,100	99.5	338,953,454	98.8	356,634,734	99.5
(現年度)	341,413,246	99.1	338,223,125	99.2	337,562,932	98.4	355,165,160	99.1
(過年度)	1,482,601	0.4	1,120,975	0.3	1,390,522	0.4	1,469,574	0.4
滞納繰越分	1,557,747	0.5	1,725,917	0.5	4,210,679	1.2	1,631,005	0.5

※構成比については、端数の関係で、総数と内訳の合計とは一致しない場合がある。

対 前 年 度 比								税 目
令和元年度		令和2年度		令和3年度		令和4年度		
千円	伸び率 %	千円	伸び率 %	千円	伸び率 %	千円	伸び率 %	
6,983,405	4.1	△ 5,527,874	△ 3.1	△ 1,475,006	△ 0.9	6,278,396	3.7	市 民 税
7,737,843	6.2	2,134,457	1.6	△ 568,050	△ 0.4	4,806,128	3.6	個 人
7,686,953	6.2	1,994,768	1.5	△ 639,998	△ 0.5	4,940,361	3.7	現年課税分
7,560,723	6.1	2,137,105	1.6	△ 699,219	△ 0.5	4,823,768	3.7	(現年度)
74,142	2.9	67,600	2.6	25,544	1.0	42,593	1.6	均等割
7,486,581	6.2	2,069,505	1.6	△ 724,763	△ 0.6	4,781,175	3.7	所得割
126,230	24.7	△ 142,337	△ 22.4	59,221	12.0	116,593	21.1	(過年度)
50,890	5.7	139,689	14.9	71,948	6.7	△ 134,233	△ 11.7	滞納繰越分
△ 754,438	△ 1.7	△ 7,662,331	△ 17.3	△ 906,956	△ 2.5	1,472,268	4.1	法 人
△ 789,142	△ 1.8	△ 7,645,345	△ 17.3	△ 1,169,633	△ 3.2	1,747,849	5.0	現年課税分
△ 851,905	△ 1.9	△ 7,501,974	△ 17.3	△ 1,216,162	△ 3.4	1,727,878	5.0	(現年度)
145,810	1.7	△ 38,402	△ 0.4	△ 2,021	0.0	276,839	3.1	均等割
△ 997,715	△ 2.8	△ 7,463,572	△ 21.6	△ 1,214,141	△ 4.5	1,451,039	5.6	法人税割
62,763	11.3	△ 143,371	△ 23.2	46,529	9.8	19,971	3.8	(過年度)
34,704	80.8	△ 16,986	△ 21.9	262,677	433.0	△ 275,581	△ 85.2	滞納繰越分
3,955,246	3.4	1,790,336	1.5	1,767,178	1.4	5,699,815	4.6	固定資産税
3,932,742	3.4	2,005,907	1.7	1,738,300	1.4	5,663,683	4.6	固定資産税
4,024,502	3.5	1,969,293	1.6	50,558	0.0	7,375,166	6.1	現年課税分
3,984,859	3.5	2,044,163	1.7	△ 91,137	△ 0.1	7,512,417	6.2	(現年度)
1,849,674	4.2	737,511	1.6	514,508	1.1	2,738,486	5.8	土地
1,968,487	3.4	1,232,660	2.1	△ 521,378	△ 0.9	3,865,754	6.4	家屋
166,698	1.2	73,992	0.5	△ 84,267	△ 0.6	908,177	6.7	償却資産
39,643	28.4	△ 74,870	△ 41.8	△ 141,695	135.9	△ 137,251	△ 55.8	(過年度)
△ 91,760	△ 17.9	36,614	8.7	1,687,742	369.9	△ 1,711,483	△ 79.8	滞納繰越分
22,504	2.6	△ 215,571	△ 23.9	28,878	4.2	36,132	5.1	交付金
73,229	4.0	113,846	5.9	79,136	3.9	126,621	6.0	軽自動車税
16,977	皆増	45,618	268.7	6,860	11.0	36,854	53.1	環境性能割
56,252	3.0	68,228	3.6	72,276	3.7	89,767	4.4	種別割
62,467	3.4	66,621	3.5	77,029	3.9	91,005	4.5	現年課税分
62,449	3.4	67,273	3.6	76,916	3.9	91,165	4.5	(現年度)
18	2.1	△ 652	△ 76.1	113	55.1	△ 160	△ 50.3	(過年度)
△ 6,215	△ 24.0	1,607	8.1	△ 4,753	△ 22.3	△ 1,238	△ 7.5	滞納繰越分
△ 123,753	△ 1.0	△ 905,335	△ 7.5	765,765	6.8	890,727	7.4	市たばこ税
△ 123,917	△ 1.0	△ 905,196	△ 7.5	765,732	6.8	890,745	7.4	現年課税分
△ 122,272	△ 1.0	△ 904,941	△ 7.5	765,765	6.8	890,704	7.4	(現年度)
△ 1,645	△ 85.1	△ 255	△ 88.5	△ 33	皆減	41	皆増	(過年度)
164	皆増	△ 139	△ 84.8	33	132.0	△ 18	△ 31.0	滞納繰越分
9,494	18.7	△ 38,108	△ 63.1	6,125	27.5	16,574	58.4	入 湯 税
9,494	18.7	△ 38,108	△ 63.1	6,125	27.5	16,574	58.4	現年課税分
9,494	18.7	△ 38,177	△ 63.3	6,194	27.9	16,574	58.4	(現年度)
-	-	69	皆増	△ 69	△ 99.8	△ 0	皆減	(過年度)
-	-	-	-	-	-	-	-	滞納繰越分
70,491	0.9	3,476	0.0	260,200	3.2	△ 18,134	△ 0.2	事 業 所 税
73,246	0.9	4,796	0.1	82,159	1.0	154,146	1.9	現年課税分
113,517	1.4	3,014	0.0	67,632	0.8	67,284	0.8	(現年度)
61,556	1.1	△ 28,764	△ 0.5	52,057	0.9	73,872	1.3	資産割
51,961	2.4	31,778	1.4	15,575	0.7	△ 6,588	△ 0.3	従業者割
△ 40,271	△ 49.0	1,782	4.3	14,527	33.3	86,862	149.3	(過年度)
△ 2,755	△ 41.2	△ 1,320	△ 33.6	178,041	著増	△ 172,280	△ 95.4	滞納繰越分
888,582	3.7	494,782	2.0	265,420	1.0	1,303,504	5.0	都 市 計 画 税
911,230	3.8	486,077	1.9	4,201	0.0	1,570,219	6.2	現年課税分
907,971	3.8	488,069	2.0	△ 782	0.0	1,576,434	6.2	(現年度)
480,595	4.2	189,419	1.6	134,097	1.1	737,995	6.0	土地
427,376	3.4	298,650	2.3	△ 134,879	△ 1.0	838,439	6.4	家屋
3,259	125.2	△ 1,992	△ 34.0	4,983	128.7	△ 6,215	△ 70.2	(過年度)
△ 22,648	△ 19.0	8,705	9.0	261,219	248.9	△ 266,715	△ 72.8	滞納繰越分
-	-	685,300	皆増	425,298	62.1	804,103	72.4	宿 泊 税
-	-	685,300	皆増	397,443	58.0	822,229	75.9	現年課税分
-	-	685,300	皆増	394,862	57.6	823,018	76.2	(現年度)
-	-	-	-	2,581	皆増	△ 789	△ 30.6	(過年度)
-	-	-	-	27,855	皆増	△ 18,126	△ 65.1	滞納繰越分
11,856,694	3.6	△ 3,383,577	△ 1.0	2,094,116	0.6	15,101,606	4.4	市 税 合 計
11,894,314	3.6	△ 3,551,747	△ 1.0	△ 390,646	△ 0.1	17,681,280	5.2	現年課税分
11,704,317	3.5	△ 3,190,121	△ 0.9	△ 660,193	△ 0.2	17,602,228	5.2	(現年度)
189,997	14.7	△ 361,626	△ 24.4	269,547	24.0	79,052	5.7	(過年度)
△ 37,620	△ 2.4	168,170	10.8	2,484,762	144.0	△ 2,579,674	△ 61.3	滞納繰越分

6. 市税年度別決算状況(続)

(5) 市税収入の構成比年度別比較

税 目	平成 27 年度		平成 28 年度		平成 29 年度		平成 30 年度	
	収 入 額	構成比	収 入 額	構成比	収 入 額	構成比	収 入 額	構成比
	千円	%	千円	%	千円	%	千円	%
計	284,138,163	100.0	288,287,809	100.0	293,379,779	100.0	332,596,900	100.0
● 市 民 税	129,864,573	45.7	131,625,330	45.6	134,304,549	45.8	169,396,293	50.9
個 人	88,911,393	(68.5) 31.3	91,517,477	(69.5) 31.7	93,340,675	(69.5) 31.8	124,475,600	(73.5) 37.4
法 人	40,953,180	(31.5) 14.4	40,107,853	(30.5) 13.9	40,963,874	(30.5) 14.0	44,920,693	(26.5) 13.5
● 固定資産税	109,968,408	38.7	111,832,839	38.8	113,935,036	38.8	116,862,088	35.1
土 地	41,358,126	(37.6) 14.6	41,710,175	(37.3) 14.5	41,945,338	(36.8) 14.3	44,283,591	(37.9) 13.3
家 屋	54,884,365	(49.9) 19.3	56,317,861	(50.4) 19.5	57,659,693	(50.6) 19.7	58,202,579	(49.8) 17.5
償却資産	12,938,613	(11.8) 4.6	12,994,380	(11.6) 4.5	13,492,381	(11.8) 4.6	13,497,662	(11.5) 4.1
交 付 金	787,304	(0.7) 0.3	810,423	(0.7) 0.3	837,624	(0.7) 0.3	878,256	(0.8) 0.2
● 軽自動車税	1,386,032	0.5	1,688,051	0.6	1,766,801	0.6	1,848,416	0.6
環境性能割	-	-	-	-	-	-	-	-
種別割	1,386,032	(100.0) 0.5	1,688,051	(100.0) 0.6	1,766,801	(100.0) 0.6	1,848,416	(100.0) 0.6
● 市たばこ税	12,656,986	4.5	12,331,185	4.3	12,092,051	4.1	12,234,326	3.7
● 特別土地保有税	20,127	0.0	-	-	-	-	-	-
保 有 分	10,212	(50.7) 0.0	-	-	-	-	-	-
取 得 分	9,915	(49.3) 0.0	-	-	-	-	-	-
● 入 湯 税	26,113	0.0	47,812	0.0	50,578	0.0	50,864	0.0
● 事業所税	7,571,887	2.7	7,663,958	2.7	7,765,661	2.7	7,970,771	2.4
資 産 割	5,514,828	(72.8) 1.9	5,587,425	(72.9) 1.9	5,632,164	(72.5) 1.9	5,775,198	(72.5) 1.7
従業者割	2,057,059	(27.2) 0.7	2,076,533	(27.1) 0.7	2,133,497	(27.5) 0.7	2,195,573	(27.5) 0.7
● 都市計画税	22,644,037	7.9	23,098,634	8.0	23,465,103	8.0	24,234,142	7.3
土 地	10,803,654	(47.7) 3.8	10,907,172	(47.2) 3.8	10,966,225	(46.7) 3.7	11,593,179	(47.8) 3.5
家 屋	11,840,383	(52.3) 4.2	12,191,462	(52.8) 4.2	12,498,878	(53.3) 4.3	12,640,963	(52.2) 3.8
● 宿 泊 税	-	-	-	-	-	-	-	-

※1.構成比については、端数の関係で、総数と内訳の合計とは一致しない場合がある。

※2.()は、当該区分の属する税目における構成比を示す。

令和元年度		令和2年度		令和3年度		令和4年度		税目
収入額	構成比	収入額	構成比	収入額	構成比	収入額	構成比	
千円	%	千円	%	千円	%	千円	%	
344,453,594	100.0	341,070,017	100.0	343,164,133	100.0	358,265,739	100.0	計
176,379,698	51.2	170,851,824	50.1	169,376,818	49.4	175,655,214	49.0	●市民税
132,213,443	(75.0) 38.4	134,347,900	(78.6) 39.4	133,779,850	(79.0) 39.0	138,585,978	(78.9) 38.7	個人
44,166,255	(25.0) 12.8	36,503,924	(21.4) 10.7	35,596,968	(21.0) 10.4	37,069,236	(21.1) 10.3	法人
120,817,334	35.1	122,607,670	35.9	124,374,848	36.3	130,074,663	36.3	●固定資産税
46,099,770	(38.2) 13.4	46,848,981	(38.2) 13.7	47,879,864	(38.5) 14.0	50,096,085	(38.5) 14.0	土地
60,126,985	(49.8) 17.5	61,370,091	(50.1) 18.0	61,597,489	(49.5) 18.0	64,700,559	(49.7) 18.1	家屋
13,689,819	(11.3) 4.0	13,703,409	(11.2) 4.0	14,183,428	(11.4) 4.1	14,527,820	(11.2) 4.1	償却資産
900,760	(0.7) 0.3	685,189	(0.6) 0.2	714,067	(0.6) 0.2	750,199	(0.6) 0.2	交付金
1,921,645	0.6	2,035,491	0.6	2,114,627	0.6	2,241,248	0.6	●軽自動車税
16,977	(0.9) 0.0	62,595	(3.1) 0.0	69,455	(3.3) 0.0	106,309	(4.7) 0.0	環境性能割
1,904,668	(99.1) 0.6	1,972,896	(96.9) 0.6	2,045,172	(96.7) 0.6	2,134,939	(95.3) 0.6	種別割
12,110,573	3.5	11,205,238	3.3	11,971,003	3.5	12,861,730	3.6	●市たばこ税
-	-	-	-	-	-	-	-	●特別土地保有税
-	-	-	-	-	-	-	-	保有分
-	-	-	-	-	-	-	-	取得分
60,358	0.0	22,250	0.0	28,375	0.0	44,949	0.0	●入湯税
8,041,262	2.3	8,044,738	2.4	8,304,938	2.4	8,286,804	2.3	●事業所税
5,787,525	(72.0) 1.7	5,767,571	(71.7) 1.7	5,963,200	(71.8) 1.7	5,988,751	(72.3) 1.7	資産割
2,253,737	(28.0) 0.7	2,277,167	(28.3) 0.7	2,341,738	(28.2) 0.7	2,298,053	(27.7) 0.6	従業者割
25,122,724	7.3	25,617,506	7.5	25,882,926	7.5	27,186,430	7.6	●都市計画税
12,064,417	(48.0) 3.5	12,257,213	(47.8) 3.6	12,517,452	(48.4) 3.6	13,126,949	(48.3) 3.7	土地
13,058,307	(52.0) 3.8	13,360,293	(52.2) 3.9	13,365,474	(51.6) 3.9	14,059,481	(51.7) 3.9	家屋
-	-	685,300	0.2	1,110,598	0.3	1,914,701	0.5	●宿泊税

7. 税目別月別調定収入状況

(1) 調定額(月計)

区 分	令和4年6月	7月	8月	9月	10月
	千円	千円	千円	千円	千円
市 民 税	154,701,902	2,448,955	2,183,649	2,211,063	1,912,228
個人	139,842,609	180,737	256,961	328,179	263,340
法人	14,859,293	2,268,218	1,926,688	1,882,884	1,648,888
固定資産税	130,564,544	△ 7,070	1,230	-	64,913
固定資産税	129,814,345	△ 7,070	1,230	-	64,913
交付金	750,199	-	-	-	-
軽自動車税	2,231,980	5,961	9,479	8,699	7,748
環境性能割	32,819	6,481	9,734	8,751	7,842
種別割	2,199,161	△ 520	△ 255	△ 52	△ 94
市たばこ税	3,190,512	1,091,081	1,069,122	1,091,716	1,096,663
入湯税	10,423	3,286	3,627	3,810	3,596
事業所税	5,858,104	317,064	256,686	123,125	178,021
都市計画税	27,327,111	△ 16,192	183	-	△ 8,054
宿泊税	407,325	118,767	137,179	156,230	140,718
計	324,291,901	3,961,852	3,661,155	3,594,643	3,395,833

(2) 調定額(累計)

区 分	令和4年6月	7月	8月	9月	10月
	千円	千円	千円	千円	千円
市民税	154,701,902	157,150,857	159,334,506	161,545,569	163,457,797
個人	139,842,609	140,023,346	140,280,307	140,608,486	140,871,826
法人	14,859,293	17,127,511	19,054,199	20,937,083	22,585,971
固定資産税	130,564,544	130,557,474	130,558,704	130,558,704	130,623,617
固定資産税	129,814,345	129,807,275	129,808,505	129,808,505	129,873,418
交付金	750,199	750,199	750,199	750,199	750,199
軽自動車税	2,231,980	2,237,941	2,247,420	2,256,119	2,263,867
環境性能割	32,819	39,300	49,034	57,785	65,627
種別割	2,199,161	2,198,641	2,198,386	2,198,334	2,198,240
市たばこ税	3,190,512	4,281,593	5,350,715	6,442,431	7,539,094
入湯税	10,423	13,709	17,336	21,146	24,742
事業所税	5,858,104	6,175,168	6,431,854	6,554,979	6,733,000
都市計画税	27,327,111	27,310,919	27,311,102	27,311,102	27,303,048
宿泊税	407,325	526,092	663,271	819,501	960,219
計	324,291,901	328,253,753	331,914,908	335,509,551	338,905,384

11月	12月	令和5年1月	2月	3月	4月	5月
千円	千円	千円	千円	千円	千円	千円
6,317,637	4,025,789	1,187,027	3,142,763	1,116,388	△ 126	△ 116,445
302,593	184,672	264,235	7,116	50,489	133,534	△ 15,333
6,015,044	3,841,117	922,792	3,135,647	1,065,899	△ 133,660	△ 101,112
-	156,486	△ 7,264	△ 3,289	3,460	-	△ 213
-	156,486	△ 7,264	△ 3,289	3,460	-	△ 213
-	-	-	-	-	-	-
9,314	8,609	7,580	7,486	7,465	△ 40	△ 363
9,363	8,715	7,570	7,504	7,530	-	-
△ 49	△ 106	10	△ 18	△ 65	△ 40	△ 363
1,087,845	1,093,588	1,156,880	992,694	991,722	-	-
3,687	3,807	4,379	4,282	4,052	-	-
247,384	112,757	202,757	849,482	165,716	△ 866	38
-	29,307	△ 302	384	106	-	△ 55
161,116	200,688	218,858	194,241	200,842	-	-
7,826,983	5,631,031	2,769,915	5,188,043	2,489,751	△ 1,032	△ 117,038

11月	12月	令和5年1月	2月	3月	4月	5月
千円	千円	千円	千円	千円	千円	千円
169,775,434	173,801,223	174,988,250	178,131,013	179,247,401	179,247,275	179,130,830
141,174,419	141,359,091	141,623,326	141,630,442	141,680,931	141,814,465	141,799,132
28,601,015	32,442,132	33,364,924	36,500,571	37,566,470	37,432,810	37,331,698
130,623,617	130,780,103	130,772,839	130,769,550	130,773,010	130,773,010	130,772,797
129,873,418	130,029,904	130,022,640	130,019,351	130,022,811	130,022,811	130,022,598
750,199	750,199	750,199	750,199	750,199	750,199	750,199
2,273,181	2,281,790	2,289,370	2,296,856	2,304,321	2,304,281	2,303,918
74,990	83,705	91,275	98,779	106,309	106,309	106,309
2,198,191	2,198,085	2,198,095	2,198,077	2,198,012	2,197,972	2,197,609
8,626,939	9,720,527	10,877,407	11,870,101	12,861,823	12,861,823	12,861,823
28,429	32,236	36,615	40,897	44,949	44,949	44,949
6,980,384	7,093,141	7,295,898	8,145,380	8,311,096	8,310,230	8,310,268
27,303,048	27,332,355	27,332,053	27,332,437	27,332,543	27,332,543	27,332,488
1,121,335	1,322,023	1,540,881	1,735,122	1,935,964	1,935,964	1,935,964
346,732,367	352,363,398	355,133,313	360,321,356	362,811,107	362,810,075	362,693,037

7. 税目別月別調定収入状況(続)

(3) 収入額(月計)

区 分	令和4年6月	7月	8月	9月	10月
	千円	千円	千円	千円	千円
市 民 税	41,057,911	13,470,280	15,266,640	12,917,365	14,360,476
個人	25,618,348	12,477,520	13,488,373	10,615,449	13,391,462
法人	15,439,563	992,760	1,778,267	2,301,916	969,014
固定資産税	46,660,053	23,332,733	4,092,436	808,199	401,904
固定資産税	45,909,854	23,332,733	4,092,436	808,199	401,904
交付金	750,199	-	-	-	-
軽自動車税	1,970,719	110,607	44,464	24,263	16,332
環境性能割	32,819	6,481	9,734	8,751	7,842
種別割	1,937,900	104,126	34,730	15,512	8,490
市たばこ税	3,188,371	1,090,725	1,069,033	1,091,388	462,740
入湯税	10,418	3,291	3,627	3,810	3,596
事業所税	5,825,688	238,872	241,283	216,528	98,363
都市計画税	9,235,241	4,999,080	863,841	183,964	84,836
宿泊税	338,383	124,505	129,271	147,017	139,739
計	108,286,784	43,370,093	21,710,595	15,392,534	15,567,986


(4) 収入額(累計)

区 分	令和4年6月	7月	8月	9月	10月
	千円	千円	千円	千円	千円
市民税	41,057,911	54,528,191	69,794,831	82,712,196	97,072,672
個人	25,618,348	38,095,868	51,584,241	62,199,690	75,591,152
法人	15,439,563	16,432,323	18,210,590	20,512,506	21,481,520
固定資産税	46,660,053	69,992,786	74,085,222	74,893,421	75,295,325
固定資産税	45,909,854	69,242,587	73,335,023	74,143,222	74,545,126
交付金	750,199	750,199	750,199	750,199	750,199
軽自動車税	1,970,719	2,081,326	2,125,790	2,150,053	2,166,385
環境性能割	32,819	39,300	49,034	57,785	65,627
種別割	1,937,900	2,042,026	2,076,756	2,092,268	2,100,758
市たばこ税	3,188,371	4,279,096	5,348,129	6,439,517	6,902,257
入湯税	10,418	13,709	17,336	21,146	24,742
事業所税	5,825,688	6,064,560	6,305,843	6,522,371	6,620,734
都市計画税	9,235,241	14,234,321	15,098,162	15,282,126	15,366,962
宿泊税	338,383	462,888	592,159	739,176	878,915
計	108,286,784	151,656,877	173,367,472	188,760,006	204,327,992

11月	12月	令和5年1月	2月	3月	4月	5月
千円	千円	千円	千円	千円	千円	千円
15,296,248	16,072,559	14,396,796	11,273,687	13,024,739	7,833,753	684,760
10,784,811	9,813,682	13,687,930	9,676,092	10,151,198	7,634,070	1,247,043
4,511,437	6,258,877	708,866	1,597,595	2,873,541	199,683	△ 562,283
506,251	25,438,361	1,618,881	21,970,282	4,472,668	760,171	12,724
506,251	25,438,361	1,618,881	21,970,282	4,472,668	760,171	12,724
-	-	-	-	-	-	-
17,161	16,918	11,382	12,273	11,961	63,066	△ 57,898
9,363	8,715	7,570	7,504	7,530	-	-
7,798	8,203	3,812	4,769	4,431	63,066	△ 57,898
1,721,985	1,093,032	1,157,025	993,387	991,445	2,599	-
3,685	3,925	4,263	4,282	4,048	4	-
243,550	186,432	75,975	446,418	674,797	69,451	△ 30,553
110,391	5,456,491	374,593	4,748,758	961,574	1,339	166,322
158,736	192,535	200,699	200,779	208,704	12,868	61,465
18,058,007	48,460,253	17,839,614	39,649,866	20,349,936	8,743,251	836,820

11月	12月	令和5年1月	2月	3月	4月	5月
千円	千円	千円	千円	千円	千円	千円
112,368,920	128,441,479	142,838,275	154,111,962	167,136,701	174,970,454	175,655,214
86,375,963	96,189,645	109,877,575	119,553,667	129,704,865	137,338,935	138,585,978
25,992,957	32,251,834	32,960,700	34,558,295	37,431,836	37,631,519	37,069,236
75,801,576	101,239,937	102,858,818	124,829,100	129,301,768	130,061,939	130,074,663
75,051,377	100,489,738	102,108,619	124,078,901	128,551,569	129,311,740	129,324,464
750,199	750,199	750,199	750,199	750,199	750,199	750,199
2,183,546	2,200,464	2,211,846	2,224,119	2,236,080	2,299,146	2,241,248
74,990	83,705	91,275	98,779	106,309	106,309	106,309
2,108,556	2,116,759	2,120,571	2,125,340	2,129,771	2,192,837	2,134,939
8,624,242	9,717,274	10,874,299	11,867,686	12,859,131	12,861,730	12,861,730
28,427	32,352	36,615	40,897	44,945	44,949	44,949
6,864,284	7,050,716	7,126,691	7,573,109	8,247,906	8,317,357	8,286,804
15,477,353	20,933,844	21,308,437	26,057,195	27,018,769	27,020,108	27,186,430
1,037,651	1,230,186	1,430,885	1,631,664	1,840,368	1,853,236	1,914,701
222,385,999	270,846,252	288,685,866	328,335,732	348,685,668	357,428,919	358,265,739

【参考】市税収入率の推移



第3 市 民 税

1. 個人市県民税調定額の推移	36
2. 個人市民税の納税義務者の推移	38
3. 個人市民税の所得割額の推移	38
4. 法人市民税調定額の推移	40
5. 法人市民税業態別課税状況(令和4年度現年度)	42
6. 法人市民税業態別法人税割段階調	44
7. 法人市民税業態別資本金等段階調	46
8. 決算期別法人数・法人税割額調	48
【参考】平成13年度以降法人市民税調定額の推移(現年度:法人税割額)	50

1. 個人市県民税調定額の推移

年度区分	現 年 度									
	特別徴収(給与)			特別徴収 (退職所得分離課税)		普通徴収		特別徴収 (公的年金)		
	特別徴収 義務者	人 員	税 額	人 員	税 額	人 員	税 額	人 員	税 額	
	人	人	千円	人	千円	人	千円	人	千円	
30	県民税		(27,760,793)							
	市民税	519,621	24,278,633	3,698	609,083	223,325	7,275,618	51,742	1,048,509	
		58,956	(90,881,801)							
	市民税	519,634	95,096,198	3,698	914,959	223,314	28,565,723	51,700	3,962,221	
元	県民税		(24,884,127)							
	市民税	536,504	25,020,719	4,218	638,766	223,572	7,587,592	52,368	1,058,897	
		60,904	(97,413,318)							
	市民税	536,515	97,937,587	4,218	959,812	223,564	29,686,980	52,314	3,993,355	
2	県民税		(25,591,685)							
	市民税	549,195	25,732,338	4,193	692,974	230,126	7,412,145	53,437	1,065,657	
		62,167	(100,176,883)							
	市民税	549,216	100,728,407	4,193	1,038,991	230,106	28,968,622	53,373	4,016,936	
3	県民税		(25,462,408)							
	市民税	559,422	25,408,224	4,195	646,998	224,314	7,222,555	55,010	1,129,131	
		63,740	(99,658,244)							
	市民税	559,438	99,443,490	4,195	970,509	224,301	28,289,181	54,970	4,262,637	
4	県民税		(25,816,717)							
	市民税	565,523	25,928,272	4,072	675,893	231,315	8,104,175	56,993	1,145,657	
		65,648	(101,087,654)							
	市民税	565,543	101,532,965	4,072	1,015,858	231,298	31,774,862	56,941	4,317,588	
普 通 徴 収 区 別 内 訳	東区	県民税				43,338	1,264,092	12,368	238,171	
		市民税				43,335	4,931,726	12,358	894,779	
博 多 区	県民税					35,294	1,204,294	5,507	104,897	
	市民税					35,292	4,689,855	5,499	393,271	
中 央 区	県民税					35,517	1,791,917	6,530	151,213	
	市民税					35,513	7,085,270	6,526	575,676	
南 区	県民税					39,231	1,331,565	9,896	201,636	
	市民税					39,227	5,215,533	9,884	760,380	
城 南 区	県民税					18,335	602,382	5,234	105,272	
	市民税					18,336	2,358,747	5,232	396,951	
早 良 区	県民税					31,066	1,133,977	8,821	178,074	
	市民税					31,064	4,463,413	8,813	670,966	
西 区	県民税					28,534	775,948	8,637	166,394	
	市民税					28,531	3,030,318	8,629	625,565	

※1. 特別徴収(給与)税額は、当該年度課税により計上し、所属年度調整後を()書きにより示した。

※2. 特別徴収(給与、退職所得分離課税)については、財政局税務部所管(昭和47年以降)。

※3. 特別徴収(公的年金)の人員については、普通徴収の内数となる。

※4. 備考(収入済額)については、現年課税分及び滞納繰越分の合計を計上。

※5. 備考(収入済額)については、端数の関係で総数と内訳の合計とは一致しない場合がある。

過 年 度		合 計		備 考 (収 入 濟 額)			
普 通 徴 収				特 別 徴 収 分 (給与、退職所得)	普 通 徴 収 分	特 別 徴 収 分 (公 的 年 金)	合 計
人 員	税 額	人 員	税 額	千 円	千 円	千 円	千 円
			(37,106,206)				
5,652	412,203	752,296	33,624,046	28,555,350	7,786,494	1,028,552	37,370,396
			(124,944,173)				
5,687	619,469	752,333	129,158,570	91,586,876	28,898,009	3,990,715	124,475,600
			(34,462,686)				
5,378	293,304	769,672	34,599,278	25,612,311	7,800,770	1,033,691	34,446,772
			(132,748,511)				
5,430	695,046	769,727	133,272,780	98,225,345	29,960,775	4,027,323	132,213,443
			(34,948,991)				
3,997	186,530	787,511	35,089,644	26,320,900	7,525,163	1,037,921	34,883,984
			(134,779,433)				
4,048	578,001	787,563	135,330,957	101,079,927	29,215,817	4,052,156	134,347,900
			(34,634,524)				
3,923	173,432	791,854	34,580,340	26,150,059	7,407,710	1,100,281	34,658,050
			(133,821,999)				
3,963	641,428	791,897	133,607,245	100,608,933	28,870,176	4,300,741	133,779,850
			(35,974,906)				
4,879	232,464	805,789	36,086,461	26,504,129	8,237,883	1,114,427	35,856,439
			(139,088,762)				
4,930	892,800	805,843	139,534,073	102,040,936	32,185,973	4,359,069	138,585,978
〔 814	35,818	44,152	1,538,081	〔 1,277,833		231,164	1,508,997
〔 822	132,511	44,157	5,959,016	〔 4,995,113		904,195	5,899,308
〔 751	36,085	36,045	1,345,276	〔 1,216,764		101,623	1,318,387
〔 753	134,801	36,045	5,217,927	〔 4,750,598		397,499	5,148,097
〔 883	45,734	36,400	1,988,864	〔 1,837,943		148,248	1,986,191
〔 893	177,122	36,406	7,838,068	〔 7,179,005		579,868	7,758,874
〔 928	57,368	40,159	1,590,569	〔 1,352,006		196,204	1,548,210
〔 936	222,255	40,163	6,198,168	〔 5,280,892		767,448	6,048,340
〔 339	13,454	18,674	721,108	〔 610,095		102,450	712,544
〔 345	53,442	18,681	2,809,140	〔 2,384,942		400,732	2,785,674
〔 498	19,446	31,564	1,331,497	〔 1,150,132		173,172	1,323,305
〔 505	74,612	31,569	5,208,991	〔 4,495,751		677,361	5,173,112
〔 666	24,559	29,200	966,901	〔 793,110		161,567	954,677
〔 676	98,057	29,207	3,753,940	〔 3,099,672		631,966	3,731,638

2. 個人市民税の納税義務者の推移

年 度	均等割のみの者		所得割のみの者					
	納税義務者数	伸 率	均等割額	伸 率	納税義務者数	伸 率	所得割額	伸 率
	人	%	千円	%	人	%	千円	%
平成 30 年度	33,269	3.4	116,441	3.4	0		0	
令和 元 年度	34,803	4.6	121,812	4.6	0		0	
令和 2 年度	35,038	0.7	122,632	0.7	0		0	
令和 3 年度	35,210	0.5	123,236	0.5	0		0	
令和 4 年度	35,521	0.9	124,323	0.9	0		0	
(内 訳)	(構成比)		(構成比)		(構成比)		(構成比)	
給与所得者	17,202	48.4	60,207	48.4	0		0	
営業等所得者	4,035	11.4	14,122	11.4	0		0	
農業所得者	27	0.1	94	0.1	0		0	
その他の所得者	14,257	40.1	49,900	40.1	0		0	

※1. 平成17年度より生計同一の妻の非課税措置が廃止されたため、所得割のみ課税される者は存在しない。

※2. 地方税法第294条第1項第2号に該当する者は含まない。

3. 個人市民税の所得割額の推移

年 度	給 与 所 得		営 業 等 所 得		農 業 所 得	
	人 員	税 額	人 員	税 額	人 員	税 額
	人	千円	人	千円	人	千円
伸率	2.7	36.7	1.4	32.2	11.1	77.2
平成 30 年度	594,673	101,609,372	27,393	5,579,321	200	40,927
伸率	2.6	3.1	1.8	4.3	△ 13.0	△ 17.7
令和 元 年度	609,886	104,737,039	27,895	5,820,361	174	33,666
伸率	2.4	2.8	4.1	3.9	△ 14.4	△ 22.9
令和 2 年度	624,442	107,687,106	29,036	6,048,187	149	25,963
伸率	0.4	△ 1.5	5.8	3.3	7.4	△ 13.4
令和 3 年度	627,098	106,023,025	30,711	6,245,517	160	22,474
伸率	1.8	2.3	3.3	29.0	3.1	55.1
令和 4 年度	638,536	108,500,507	31,726	8,054,620	165	34,857
構成比(%)	84.5	80.6	4.2	6.0	0.0	0.0

※構成比については、端数の関係で、総数と内訳の合計とは一致しない場合がある。

(市町村税課税状況等の調より)

均等割と所得割の者						合 計			
納税義務者数	伸 率	均等割額	伸 率	所得割額	伸 率	納税義務者数	伸 率	市民税額	伸 率
人	%	千円	%	千円	%	人	%	千円	%
704,998	2.6	2,467,494	2.6	124,863,460	38.6	738,267	2.6	127,447,395	37.6
720,683	2.2	2,522,391	2.2	128,836,728	3.2	755,486	2.3	131,480,931	3.2
735,761	2.1	2,575,164	2.1	130,548,634	1.3	770,799	2.0	133,246,430	1.3
742,167	0.9	2,597,585	0.9	128,737,983	△ 1.4	777,377	0.9	131,458,804	△ 1.3
755,232	1.8	2,643,312	1.8	134,630,829	4.6	790,753	1.7	137,398,464	4.5
	(構成比)		(構成比)		(構成比)		(構成比)		(構成比)
642,698	85.1	2,249,443	85.1	111,367,060	82.7	659,900	83.5	113,676,710	82.7
32,096	4.2	112,336	4.2	8,318,496	6.2	36,131	4.6	8,444,954	6.1
166	0.0	581	0.0	35,080	0.0	193	0.0	35,755	0.0
80,272	10.6	280,952	10.6	14,910,193	11.1	94,529	12.0	15,241,045	11.1

※構成比については、端数の関係で、合計が100にならない場合がある。

(市町村税課税状況等の調より)

その他の所得		分離譲渡所得		合 計	
人 員	税 額	人 員	税 額	人 員	税 額
人	千円	人	千円	人	千円
△ 0.2	37.2	22.5	73.3	2.6	38.6
73,792	8,845,376	8,940	8,718,872	704,998	124,793,868
0.3	△ 2.9	△ 2.4	9.9	2.2	3.2
74,005	8,586,272	8,723	9,584,221	720,683	128,761,559
△ 0.4	△ 2.1	△ 3.8	△ 13.4	2.1	1.3
73,743	8,410,180	8,391	8,299,998	735,761	130,471,434
1.2	0.7	13.9	△ 4.7	0.9	△ 1.4
74,641	8,465,633	9,557	7,911,984	742,167	128,668,633
0.4	7.5	3.4	12.1	1.8	4.6
74,921	9,102,754	9,884	8,873,085	755,232	134,565,823
9.9	6.8	1.3	6.6	100.0	100.0

4. 法人市民税調定額の推移

年 度	現 年 度							
	均 等 割		法 人 税 割		計		均 等 割	
	実 数	前 年 比	実 数	前 年 比	実 数	前 年 比	実 数	前 年 比
	%		%		%		%	
(社)								
法人数	55,818	103.4	24,878	105.5	55,818	103.4	1,579	118.1
29								
(千円)								
税 額	8,587,162	102.4	31,588,344	101.5	40,175,506	101.7	133,115	140.0
(社)								
法人数	57,427	102.9	25,652	103.1	57,427	102.9	1,332	84.4
30								
(千円)								
税 額	8,807,698	102.6	35,428,761	112.2	44,236,459	110.1	112,116	84.2
(社)								
法人数	59,004	102.7	26,831	104.6	59,004	102.7	1,181	88.7
元								
(千円)								
税 額	8,948,116	101.6	34,413,325	97.1	43,361,441	98.0	114,905	102.5
(社)								
法人数	60,377	102.3	26,063	97.1	60,378	102.3	1,630	138.0
2								
(千円)								
税 額	8,960,604	100.1	27,122,195	78.8	36,082,799	83.2	125,526	109.2
(社)								
法人数	62,194	103.0	26,941	103.4	62,201	103.0	1,790	109.8
3								
(千円)								
税 額	8,919,237	99.5	25,790,440	95.1	34,709,677	96.2	155,529	123.9
(社)								
法人数	64,008	102.9	27,874	103.5	64,009	102.9	1,838	102.7
4								
(千円)								
税 額	9,191,094	103.0	27,225,947	105.6	36,417,041	104.9	184,769	118.8

※実数計には法人課税信託の受託者を含む(均等割の納税義務がない法人)。

過 年 度				合 計					
法人税割		計		均 等 割		法人税割		計	
実 数	前年比	実 数	前年比	実 数	前年比	実 数	前年比	実 数	前年比
	%		%		%		%		%
3,970	103.7	5,549	107.4	57,397	103.8	28,848	105.2	61,367	103.8
555,116	128.7	688,231	130.7	8,720,277	102.8	32,143,460	101.9	40,863,737	102.1
4,009	101.0	5,341	96.3	58,759	102.4	29,661	102.8	62,768	102.3
553,054	99.6	665,170	96.6	8,919,814	102.3	35,981,815	111.9	44,901,629	109.9
3,851	96.1	5,032	94.2	60,185	102.4	30,682	103.4	64,036	102.0
530,972	96.0	645,877	97.1	9,063,021	101.6	34,944,297	97.1	44,007,318	98.0
2,412	62.6	4,042	80.3	62,007	103.0	28,475	92.8	64,420	100.6
405,265	76.3	530,791	82.2	9,086,130	100.3	27,527,460	78.8	36,613,590	83.2
2,394	99.3	4,184	103.5	63,984	103.2	29,335	103.0	66,385	103.1
466,314	115.1	621,843	117.2	9,074,766	99.9	26,256,754	95.4	35,331,520	96.5
3,133	130.9	4,971	118.8	65,846	102.9	31,007	105.7	68,980	103.9
389,818	83.6	574,587	92.4	9,375,863	103.3	27,615,765	105.2	36,991,628	104.7

5. 法人市民税業態別課税状況 (令和4年度現年度)

(1) 法人業態別課税状況

区 分	法 人 数					構成比
	平成30年度	令和元年度	令和2年度	令和3年度	令和4年度	
	社	社	社	社	社	%
農 業	62	77	89	96	106	0.2
林 業・狩 猟 業	22	23	25	25	28	0.0
漁 業・水 産 養 殖 業	31	31	32	31	32	0.0
鉱 業	19	21	21	19	20	0.0
建 設 業	5,264	5,366	5,505	5,659	5,806	9.1
製 造 業	4,316	4,404	4,446	4,473	4,521	7.1
卸 小 売 業	16,774	16,813	16,777	16,761	16,855	26.3
金 融 保 険 業	769	767	807	816	850	1.3
不 動 産 業	6,406	6,731	6,980	7,271	7,627	11.9
運 輸 通 信 業	1,385	1,409	1,477	1,512	1,547	2.4
電 気・ガ ス・水 道 業	388	398	389	463	507	0.8
サ ー ビ ス 業	18,288	18,506	18,655	19,409	20,276	31.7
そ の 他	3,703	4,458	5,175	5,666	5,834	9.2
合 計	57,427	59,004	60,378	62,201	64,009	100.0
					(構成比)	(100.0)

※1. A法人 市内にのみ本店があるもの。

※2. B法人 市内に本店があるもので、市外に支店を有するもの。

※3. C法人 市外に本店があるもので、市内に支店を有するもの。

※4. D法人 法人税法第2条第5号～8号の法人等で均等割のみを課せられるもの。

※5. E法人 法人税法第2条第5号～8号の法人等で収益事業を営むもの。

(2) 業態別構成比と前年比推移

ア 法人数

(単位:%)

区 分	平成29年度		平成30年度		令和元年度		令和2年度		令和3年度		令和4年度	
	構成比	前年比	構成比	前年比	構成比	前年比	構成比	前年比	構成比	前年比	構成比	前年比
建 設 業	9.2	103.3	9.2	102.1	9.1	101.9	9.1	102.6	9.1	102.8	9.1	102.6
製 造 業	7.6	101.0	7.5	101.8	7.5	102.0	7.4	101.0	7.2	100.6	7.1	101.1
卸 小 売 業	30.1	100.9	29.2	99.8	28.5	100.2	27.8	99.8	26.9	99.9	26.3	100.6
金 融 保 険 業	1.3	104.9	1.3	102.1	1.3	99.7	1.3	105.2	1.3	101.1	1.3	104.2
不 動 産 業	10.9	106.4	11.2	105.3	11.4	105.1	11.6	103.7	11.7	104.2	11.9	104.9
運 輸 通 信 業	2.5	102.5	2.4	101.2	2.4	101.7	2.4	104.8	2.4	102.4	2.4	102.3
電 気・ガ ス・水 道 業	0.7	111.3	0.7	104.0	0.7	102.6	0.6	97.7	0.7	119.0	0.8	109.5
サ ー ビ ス 業	32.1	103.5	31.8	102.1	31.4	101.2	30.9	100.8	31.2	104.0	31.7	104.5
そ の 他	5.6	116.5	6.7	122.9	7.7	120.1	8.9	115.9	9.5	109.3	9.4	103.1
計	100.0	103.4	100.0	102.9	100.0	102.7	100.0	102.3	100.0	103.0	100.0	102.9

法人区分別				組織別		
A法人 (市内本店非分割)	B法人 (市内本店分割)	C法人 (市外本店分割)	D法人 E法人	株式	有限	その他
社	社	社	社	社	社	社
81	10	15	0	77	13	16
10	2	10	6	17	1	10
16	6	10	0	26	5	1
9	5	6	0	16	3	1
4,282	452	1,070	2	4,552	1,145	109
1,621	302	2,590	8	3,919	509	93
10,133	1,415	5,269	38	13,020	3,068	767
458	59	318	15	651	107	92
6,765	218	513	131	4,883	1,892	852
782	162	596	7	1,299	180	68
359	38	106	4	364	37	106
13,592	1,453	4,399	832	14,144	2,366	3,766
3,163	240	1,095	1,336	3,056	330	2,448
41,271	4,362	15,997	2,379	46,024	9,656	8,329
(64.4)	(6.8)	(25.0)	(3.8)	(71.9)	(15.1)	(13.0)

イ 法人税割額

(単位:%)

区分	平成29年度		平成30年度		令和元年度		令和2年度		令和3年度		令和4年度	
	構成比	前年比	構成比	前年比	構成比	前年比	構成比	前年比	構成比	前年比	構成比	前年比
建設業	9.5	122.1	8.8	103.8	9.5	104.3	10.6	87.7	9.6	86.4	8.3	91.9
製造業	11.5	106.5	10.7	103.8	11.6	105.7	11.2	75.7	10.5	89.5	11.8	118.2
卸小売業	19.8	103.7	19.2	108.7	20.1	101.7	20.2	79.4	21.3	100.2	20.1	99.3
金融保険業	21.4	97.0	24.3	127.8	21.6	86.2	20.0	72.8	22.9	108.9	22.0	101.6
不動産業	9.9	128.8	8.8	99.0	8.6	95.9	8.9	81.1	7.5	79.8	9.1	128.4
運輸通信業	8.8	77.0	8.4	106.8	8.3	96.7	8.6	81.6	6.4	70.8	6.9	113.4
電気・ガス・水道業	0.4	36.9	1.7	449.2	0.7	38.2	0.4	48.2	1.9	429.9	0.4	24.5
サービス業	17.5	98.4	16.9	108.8	18.1	104.0	18.3	79.5	17.9	93.1	19.3	113.8
その他	1.2	154.8	1.2	111.0	1.5	116.8	1.8	103.2	2.0	104.1	2.1	109.4
計	100.0	101.5	100.0	112.2	100.0	97.1	100.0	78.8	100.0	95.1	100.0	105.6

6. 法人市民税業態別法人税割段階調

年度	法人税割額	合 計	構 成 比	0 円	10万円未満	10万円以上 50万円未満
	業態別					
2 年 度	法 人 数 (社)	60,378		34,315	14,470	6,298
	法人税割額 (千円)	27,122,195		0	407,384	1,543,671
	構 成 比 (%)	—	100.0	56.8	24.0	10.4
		—	100.0	0.0	1.5	5.7
3 年 度	法 人 数 (社)	62,201		35,260	15,203	6,487
	法人税割額 (千円)	25,790,440		0	443,194	1,589,164
	構 成 比 (%)	—	100.0	56.7	24.4	10.4
		—	100.0	0.0	1.7	6.2
4 年 度	法 人 数 (社)	64,009		36,135	15,697	6,677
	法人税割額 (千円)	27,225,947		0	456,209	1,643,819
	構 成 比 (%)	—	100.0	56.5	24.5	10.4
		—	100.0	0.0	1.7	6.0
	農 業	106	0.2	73	25	6
		4,805	0.0	0	774	1,176
	林 業・狩 猟 業	28	0.0	18	4	3
		17,589	0.1	0	102	753
	漁 業・水産養殖業	32	0.0	17	9	1
		14,543	0.1	0	0	143
	鉱 業	20	0.0	9	3	5
		15,403	0.1	0	132	1,301
	建 設 業	5,806	9.1	2,938	1,625	629
		2,270,907	8.3	0	49,552	154,727
	製 造 業	4,521	7.1	2,076	984	763
		3,201,749	11.8	0	34,261	197,114
	卸 小 売 業	16,855	26.3	9,753	3,597	1,869
		5,461,776	20.1	0	108,008	471,915
	金 融 保 険 業	850	1.3	441	157	91
		5,993,684	22.0	0	4,502	22,955
	不 動 産 業	7,627	11.9	4,033	2,286	778
		2,470,524	9.1	0	69,267	179,905
	運 輸 通 信 業	1,547	2.4	771	362	208
		1,879,393	6.9	0	10,884	53,463
	電 気・ガ ス・水 道 業	507	0.8	303	115	48
		120,183	0.4	0	3,165	11,875
	サ ー ビ ス 業	20,276	31.7	12,074	4,908	1,869
		5,252,719	19.3	0	138,399	455,559
	そ の 他	5,834	9.2	3,629	1,622	407
		522,672	1.8	0	37,163	92,933

※構成比については、端数の関係で、総数の内訳の合計とは一致しない場合がある。

50万円以上 100万円未満	100万円以上 300万円未満	300万円以上 500万円未満	500万円以上 1,000万円未満	1,000万円以上 2,000万円未満	2,000万円以上 3,000万円未満	3,000万円以上
1,961	2,015	515	425	217	63	99
1,431,656	3,521,957	2,001,951	2,979,200	3,051,377	1,573,560	10,611,439
3.2	3.3	0.9	0.8	0.4	0.1	0.1
5.3	13.0	7.4	11.0	11.3	5.8	39.0
2,074	1,930	464	436	197	64	86
1,492,624	3,398,998	1,832,379	3,078,426	2,772,003	1,603,940	9,579,712
3.3	3.1	0.8	0.7	0.3	0.1	0.2
5.8	13.2	7.1	11.9	10.7	6.2	37.2
2,141	2,046	537	418	210	61	87
1,551,395	3,549,525	2,126,905	2,960,636	3,086,124	1,533,677	10,317,657
3.4	3.2	0.8	0.7	0.3	0.1	0.1
5.7	13.0	7.8	10.9	11.3	5.6	38.0
0	2	0	0	0	0	0
0	2,855	0	0	0	0	0
1	1	0	0	1	0	0
781	2,659	0	0	13,294	0	0
1	1	3	0	0	0	0
947	1,524	11,929	0	0	0	0
1	0	0	2	0	0	0
524	0	0	13,446	0	0	0
221	250	65	42	23	7	6
154,283	438,368	260,968	288,408	307,061	165,960	451,580
258	275	63	66	24	5	7
184,600	499,567	251,464	465,359	372,953	131,379	1,065,052
668	617	161	114	51	11	14
488,084	1,048,769	653,510	830,655	773,540	294,167	793,128
43	31	14	15	22	6	30
31,106	57,633	58,405	111,100	312,872	150,695	5,244,416
199	181	61	50	17	14	8
139,895	302,893	231,792	360,010	229,684	345,465	611,613
82	72	23	12	9	1	7
60,055	124,133	90,300	74,721	142,407	27,835	1,295,595
16	19	2	2	1	1	0
10,693	32,544	8,062	15,210	18,362	20,272	0
567	536	135	100	57	15	15
420,788	938,170	521,158	701,393	850,100	370,879	856,273
84	61	10	15	5	1	0
59,639	100,410	39,317	100,334	65,851	27,025	0

7. 法人市民税業態別資本金等段階調

年度	業態別 資本金等 の額	資本金段階 合計	D法人,E法人	100万円以下	100万円超 500万円以下	500万円超 1,000万円以下	1,000万円超 2,000万円以下
2 年 度	法人数(社)	60,378	2,293	10,268	18,012	12,706	2,805
	法人税割額(千円)	27,122,195	458,342	414,069	962,876	1,528,721	791,797
	構成比(%)	100.0	3.8	17.0	29.8	21.0	4.6
		100.0	1.7	1.5	3.6	5.6	2.9
3 年 度	法人数(社)	62,201	2,329	11,340	18,513	12,834	2,833
	法人税割額(千円)	25,790,440	357,297	499,199	922,535	1,512,414	837,410
	構成比(%)	100.0	3.7	18.2	29.8	20.6	4.6
		100.0	1.4	1.9	3.6	5.9	3.2
4 年 度	法人数(社)	64,009	2,379	12,601	19,025	12,928	2,803
	法人税割額(千円)	27,225,947	365,494	598,627	865,274	1,654,225	781,291
	構成比(%)	100.0	3.7	19.7	29.7	20.2	4.4
		100.0	1.3	2.2	3.2	6.1	2.9
	農 業	106 4,805	0	33 194	34 656	23 1,494	3 233
	林業・狩猟業	28 17,589	6 0	3 0	3 1	4 0	1 0
	漁業・水産養殖業	32 14,543	0 0	0 0	7 54	9 4,609	1 693
	鉱 業	20 15,403	0 0	0 0	4 334	2 73	4 629
	建 設 業	5,806 2,270,907	2 0	744 13,994	2,245 82,108	1,127 133,592	418 154,137
	製 造 業	4,521 3,201,749	8 0	278 14,378	725 26,359	820 78,241	200 41,779
	卸小売業	16,855 5,461,776	38 1,728	2,268 62,009	5,381 213,310	4,050 510,434	772 184,700
	金融保険業	850 5,993,684	15 19,394	165 2,459	178 6,111	128 7,514	19 1,524
	不動産業	7,627 2,470,524	131 2,598	1,929 126,653	2,938 223,861	1,646 310,835	198 139,527
	運輸通信業	1,547 1,879,393	7 1,353	204 4,894	332 18,425	315 33,460	139 21,730
	電気・ガス・水道業	507 120,183	4 17	137 2,164	146 5,990	83 8,234	29 3,926
	サービス業	20,276 5,252,719	832 308,066	5,126 320,338	5,812 249,685	4,052 500,613	860 209,929
	そ の 他	5,834 522,672	1,336 32,338	1,714 51,544	1,220 38,380	669 65,126	159 22,484

※構成比については、端数の関係で、総数の内訳の合計とは一致しない場合がある。

2,000万円 超 3,000万円以下	3,000万円 超 4,000万円以下	4,000万円 超 5,000万円以下	5,000万円 超 1億円以下	1億円 超 5億円以下	5億円 超 10億円以下	10億円 超 50億円以下	50億円 超 100億円以下	100億円超
1,877	1,024	1,513	2,925	2,786	1,072	1,514	475	1,108
566,664	392,891	896,183	1,916,293	2,800,409	1,260,971	2,357,964	1,610,594	11,164,421
3.1	1.7	2.5	4.8	4.6	1.8	2.5	0.8	2.0
2.1	1.4	3.3	7.1	10.3	4.6	8.7	5.9	41.3
1,891	1,015	1,526	2,977	2,781	1,069	1,527	464	1,102
585,082	346,314	854,977	1,953,609	2,617,914	1,133,481	2,001,206	1,095,798	11,073,204
3.0	1.6	2.5	4.8	4.5	1.7	2.5	0.7	1.8
2.3	1.3	3.3	7.6	10.2	4.4	7.8	4.2	42.9
1,892	1,025	1,531	2,916	2,782	1,059	1,514	461	1,093
638,979	383,285	940,698	2,030,572	2,868,519	1,338,495	2,113,310	1,013,871	11,633,307
3.0	1.6	2.4	4.6	4.3	1.7	2.4	0.7	1.6
2.3	1.4	3.5	7.5	10.5	4.9	7.8	3.7	42.7
4	0	0	2	2	2	1	1	1
413	0	0	20	32	142	0	0	1,621
2	1	0	2	2	1	2	0	1
35	0	0	13,551	2,691	311	815	0	185
3	0	1	5	2	0	1	1	2
11	0	0	2,042	0	0	44	3,124	3,966
4	0	1	1	0	1	0	1	2
8,660	0	524	43	0	0	0	16	5,124
254	169	181	233	188	46	96	28	75
65,264	75,670	112,193	210,709	341,333	77,164	186,379	66,009	752,355
176	102	169	491	485	193	361	138	375
52,908	22,616	64,108	131,115	289,583	130,373	330,259	120,704	1,899,326
535	315	507	904	914	352	442	138	239
226,355	96,758	281,869	485,304	893,980	401,430	597,019	376,771	1,130,109
26	7	21	40	47	23	42	17	122
3,200	2,520	45,752	504,312	63,316	81,535	225,005	58,067	4,972,975
139	60	87	206	131	54	58	15	35
60,088	64,067	157,291	149,005	301,909	143,744	175,944	142,171	472,831
69	38	59	109	107	42	62	17	47
36,158	13,629	28,977	69,825	82,182	43,318	45,347	51,963	1,428,132
16	6	13	16	18	11	12	7	9
1,652	2,632	7,782	3,278	11,438	27,758	17,106	4,908	23,298
544	270	408	764	726	279	367	85	151
161,101	94,288	227,307	430,569	778,328	404,192	500,957	174,363	892,983
120	57	84	143	160	55	70	13	34
23,134	11,105	14,895	30,799	103,727	28,528	34,435	15,775	50,402

8. 決算期別法人数・法人税割額調

区 分		1 年 決					
		1 月	2 月	3 月	4 月	5 月	6 月
2 年	法人数(社)	1,986	3,699	16,522	3,245	4,167	5,257
	法人税割額(千円)	375,572	1,200,026	17,043,555	421,406	1,018,358	1,024,929
	構成比(%)	3.3	6.1	27.4	5.4	6.9	8.7
		1.4	4.4	62.8	1.6	3.8	3.8
3 年	法人数(社)	2,057	3,761	16,663	3,323	4,254	5,537
	法人税割額(千円)	398,404	764,008	15,696,160	501,833	711,712	1,427,214
	構成比(%)	3.3	6.0	26.8	5.3	6.8	8.9
		1.5	3.0	60.9	1.9	2.8	5.5
4 年	法人数(社)	2,133	3,879	16,730	3,432	4,445	5,708
	法人税割額(千円)	436,190	935,806	16,765,163	438,648	1,060,027	1,246,925
	構成比(%)	3.3	6.1	26.1	5.4	6.9	8.9
		1.6	3.4	61.6	1.6	3.9	4.6
市内本店	非分割	1,653	2,682	7,197	2,607	3,312	4,116
	(A 法人)	148,024	288,580	1,419,082	222,028	573,092	472,426
市本店	分割	148	243	1,208	234	324	401
	(B 法人)	123,397	169,140	3,436,376	71,568	186,559	338,767
市本外店	分割	300	911	6,546	545	745	1,128
	(C 法人)	148,916	477,273	11,660,375	144,560	207,219	435,110
D 法人		0	0	727	1	3	0
		0	0	0	0	0	0
E 法人		32	43	1,052	45	61	63
		15,853	813	249,330	492	93,157	622

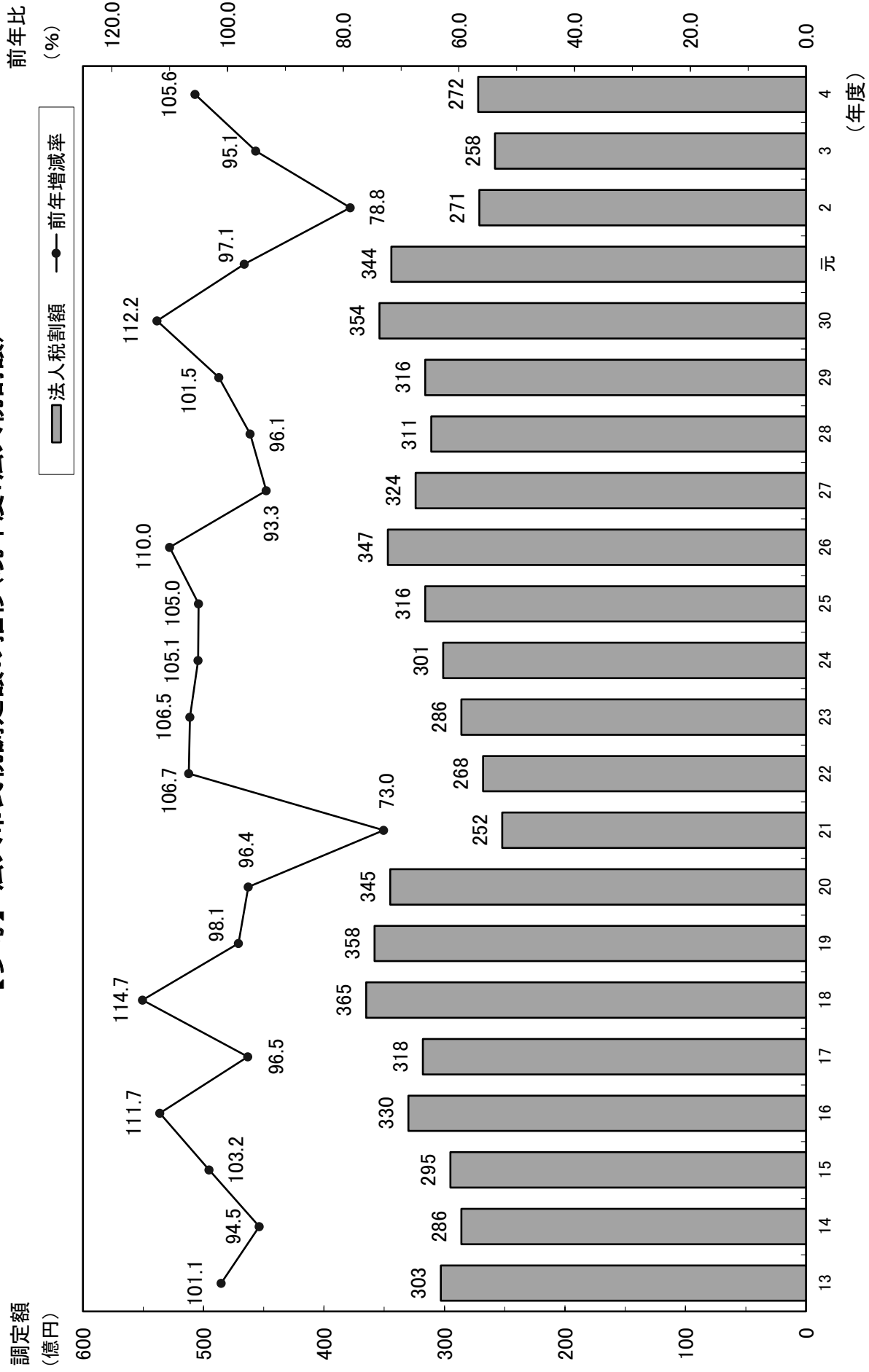
区 分		半 年 決 算 法					
		1・7月	2・8月	3・9月	4・10月	5・11月	6・12月
2 年	法人数(社)	0	2	6	2	0	2
	法人税割額(千円)	0	51	529	769	0	0
	構成比(%)	0.0	0.0	0.0	0.0	0.0	0.0
		0.0	0.0	0.0	0.0	0.0	0.0
3 年	法人数(社)	0	2	4	0	0	3
	法人税割額(千円)	0	85	610	0	0	17
	構成比(%)	0.0	0.0	0.0	0.0	0.0	0.0
		0.0	0.0	0.0	0.0	0.0	0.0
4 年	法人数(社)	0	3	4	2	0	2
	法人税割額(千円)	0	101	506	410	0	0
	構成比(%)	0.0	0.0	0.0	0.0	0.0	0.0
		0.0	0.0	0.0	0.0	0.0	0.0
市内本店	非分割	0	3	2	0	0	2
	(A 法人)	0	101	0	0	0	0
市本店	分割	0	0	2	0	0	0
	(B 法人)	0	0	506	0	0	0
市本外店	分割	0	0	0	2	0	0
	(C 法人)	0	0	0	410	0	0
D 法人		0	0	0	0	0	0
		0	0	0	0	0	0
E 法人		0	0	0	0	0	0
		0	0	0	0	0	0

※ 上段—法人数、下段—法人税割額

算 法 人						
7 月	8 月	9 月	10 月	11 月	12 月	計
3,747	4,451	6,038	2,701	2,173	6,380	60,366
469,967	730,480	1,043,236	307,549	279,230	3,206,538	27,120,846
6.2	7.4	10.0	4.5	3.6	10.5	100.0
1.7	2.7	3.8	1.1	1.0	11.9	100.0
3,928	4,637	6,353	2,872	2,276	6,531	62,192
419,088	517,988	1,174,125	392,921	387,618	3,398,657	25,789,728
6.3	7.5	10.2	4.6	3.7	10.6	100.0
1.6	2.0	4.6	1.5	1.5	13.2	100.0
4,072	4,832	6,547	3,008	2,391	6,821	63,998
388,762	574,827	1,235,019	420,664	343,499	3,379,400	27,224,930
6.4	7.5	10.2	4.7	3.7	10.8	100.0
1.4	2.1	4.5	1.5	1.3	12.5	100.0
3,051	3,589	4,604	2,330	1,808	4,315	41,264
183,840	246,721	422,880	194,850	129,060	510,194	4,810,777
267	326	461	184	153	411	4,360
75,143	88,150	216,292	83,658	26,357	330,127	5,145,534
706	870	1,403	469	395	1,977	15,995
129,331	239,590	594,659	141,960	187,323	2,536,809	16,903,125
0	1	3	0	0	2	737
0	0	0	0	0	0	0
48	46	76	25	35	116	1,642
448	366	1,188	196	759	2,270	365,494

人	合 計	構 成 比
計		
12	60,378	
1,349	27,122,195	
0.0	100.0	
0.0	100.0	
9	62,201	
712	25,790,440	
0.0	100.0	
0.0	100.0	
11	64,009	100.0
1,017	27,225,947	100.0
0.0	100.0	
0.0	100.0	
7	41,271	64.4
101	4,810,878	17.7
2	4,362	6.8
506	5,146,040	18.9
2	15,997	25.0
410	16,903,535	62.1
0	737	1.2
0	0	0.0
0	1,642	2.6
0	365,494	1.3

【参考】法人市民税調定額の推移(現年度:法人税割額)



第4 固定資産税 都市計画税

1. 固定資産税調定額の推移	52
2. 都市計画税調定額の推移	53
3. 固定資産税・都市計画税年度別課税標準額(現年度)	54
4. 令和4年度宅地の用途地区別分類	54
5. 土地に関する調(令和4年度概要調書による)	56
6. 家屋に関する調(令和4年度概要調書による)	58
7. 償却資産に関する調(令和4年度概要調書による)	60
8. 国有資産等所在市町村交付金に関する調	62
9. 固定資産評価審査申出年度別調	64

1. 固定資産税調定額の推移

ア 現年度

年度	土地・家屋				償却資産				計			
	人員(伸率)		税額(伸率)		人員(伸率)		税額(伸率)		人員(伸率)		税額(伸率)	
	人	%	千円	%	人	%	千円	%	人	%	千円	%
30	土	390,010	1.0									
	家	383,736	1.1									
	計	431,726	0.8	102,332,411	2.9	23,534	4.2	13,378,509	0.6	455,260	1.0	115,710,920
元	土	392,980	0.8									
	家	386,666	0.8									
	計	433,909	0.5	106,222,392	3.8	24,274	3.1	13,546,407	1.3	458,183	0.6	119,768,799
2	土	397,091	1.0									
	家	391,216	1.2									
	計	437,881	0.9	109,374,820	3.0	24,601	1.3	14,149,120	4.4	462,482	0.9	123,523,940
3	土	401,660	1.2									
	家	394,172	0.8									
	計	441,812	0.9	108,083,623	△1.2	22,013	△10.5	13,521,764	△4.4	463,825	0.3	121,605,387
4	土	406,379	1.2									
	家	400,983	1.7									
	計	446,499	1.1	114,690,283	6.1	26,079	18.5	14,435,261	6.8	472,578	1.9	129,125,544

イ 過年度

年度	土地・家屋				償却資産				計			
	人員(伸率)		税額(伸率)		人員(伸率)		税額(伸率)		人員(伸率)		税額(伸率)	
	人	%	千円	%	人	%	千円	%	人	%	千円	%
30	土	57	1.8									
	家	81	△64.0									
	計	84	△66.3	13,558	△48.7	951	△12.4	139,460	△30.8	1,035	△22.5	153,018
元	土	76	33.3									
	家	103	27.2									
	計	118	40.5	34,338	153.3	788	△17.1	153,380	10.0	906	△12.5	187,718
2	土	152	100.0									
	家	290	181.6									
	計	352	198.3	22,059	△35.8	398	△49.5	88,014	△42.6	750	△17.2	110,073
3	土	253	66.4									
	家	315	8.6									
	計	454	29.0	116,253	427.0	1,002	151.8	144,539	64.2	1,456	94.1	260,792
4	土	133	△47.4									
	家	194	△38.4									
	計	231	△49.1	16,238	△86.0	854	△14.8	98,889	△31.6	1,085	△25.5	115,127

2. 都市計画税調定額の推移

ア 現年度

年度	人 員 (伸率)		税 額 (伸率)	
	人	%	千円	%
30	土	377,677	1.1	
	家	372,564	1.2	
	計	416,224	0.9	24,198,347 3.3
元	土	380,807	0.8	
	家	375,618	0.8	
	計	418,621	0.6	25,123,687 3.8
2	土	384,918	1.1	
	家	380,129	1.2	
	計	422,607	1.0	25,875,682 3.0
3	土	389,490	1.2	
	家	383,104	0.8	
	計	426,562	0.9	25,585,050 △1.1
4	土	394,128	1.2	
	家	389,820	1.8	
	計	431,194	1.1	27,162,801 6.2

イ 過年度

年度	人 員 (伸率)		税 額 (伸率)	
	人	%	千円	%
30	土	52	△5.5	
	家	78	△63.6	
	計	78	△67.2	2,897 △47.5
元	土	68	30.8	
	家	78	0.0	
	計	94	20.5	6,894 138.0
2	土	139	104.4	
	家	274	251.3	
	計	327	247.9	4,735 △31.3
3	土	159	14.4	
	家	237	△13.5	
	計	320	△2.1	9,180 93.9
4	土	109	△31.4	
	家	169	△28.7	
	計	190	△40.6	3,335 △63.7

3. 固定資産税・都市計画税年度別課税標準額(現年度)

区 分	平成30年度		令和元年度		
	課税標準額	前年比	課税標準額	前年比	
	千円	%	千円	%	
土地	固定	3,170,483,529	105.6	3,304,886,517	104.2
	都市	3,873,778,468	105.7	4,036,285,383	104.2
家屋	固定	4,321,565,615	101.0	4,468,225,445	103.4
	都市	4,217,495,887	101.1	4,362,847,529	103.4
償却資産 (固定)	市評価	689,268,627	102.6	702,854,128	102.0
	総務省配分	246,863,855	95.5	246,632,198	99.9
	県配分	21,510,493	98.9	20,947,042	97.4
	計	957,642,975	100.6	970,433,368	101.3
合計	固定	8,449,692,119	102.6	8,743,545,330	103.5
	都市	8,091,274,355	103.3	8,399,132,912	103.8

4. 令和4年度宅地の用途地区別分類

区 分		地 積	決 定 価 格	m ² 当平均価格
用途地区別				
		m ²	千円	円
商業地区	繁華街	82,449	57,606,693	698,695
	高度商業地区Ⅰ	116,575	612,866,981	5,257,276
	高度商業地区Ⅱ	499,461	1,156,859,826	2,316,217
	普通商業地区	9,400,800	2,974,071,512	316,364
	計(構成比)	10,099,285 (10.8%)	4,801,405,012 (43.3%)	475,420
工業地区	大工場地区	341,517	17,738,754	51,941
	中小工場地区	9,776,937	673,646,461	68,902
	家内工場地区	—	—	—
	計(構成比)	10,118,454 (10.8%)	691,385,215 (6.2%)	68,329
住宅地区	併用住宅地区	7,076,249	922,273,979	130,334
	高級住宅地区	101,916	46,721,556	458,432
	普通住宅地区	59,238,215	4,505,140,026	76,051
	計(構成比)	66,416,380 (71.1%)	5,474,135,561 (49.4%)	82,421
村落地区	集団地区	200,602	3,939,112	19,636
	村落地区	6,352,560	114,295,172	17,992
	計(構成比)	6,553,162 (7.0%)	118,234,284 (1.1%)	18,042
観光地区		—	—	—
農業用施設の用に供する宅地		194,486 (0.2%)	434,264 (0.0%)	2,233
生産緑地地区内の宅地		913 (0.0%)	1,909 (0.0%)	2,091
合 計		93,382,680 (99.9%)	11,085,596,245 (100.0%)	118,711

※1. 概要調書による。

※2. 法定免税点以上を対象としたものである。

令和2年度		令和3年度		令和4年度	
課税標準額	前年比	課税標準額	前年比	課税標準額	前年比
千円	%	千円	%	千円	%
3,394,377,348	102.7	3,394,177,049	100.0	3,590,803,327	105.8
4,142,174,405	102.6	4,143,503,481	100.0	4,390,346,229	106.0
4,613,785,796	103.3	4,520,203,797	98.0	4,803,625,913	106.3
4,509,008,290	103.4	4,413,042,635	97.9	4,693,151,191	106.3
727,626,691	103.5	673,240,134	92.5	742,313,043	110.3
263,822,528	107.0	270,595,779	102.6	267,808,553	99.0
21,275,270	101.6	23,718,733	111.5	22,571,379	95.2
1,012,724,489	104.4	967,554,646	95.5	1,032,692,975	106.7
9,020,887,633	103.2	8,881,935,492	98.5	9,427,122,215	106.1
8,651,182,695	103.0	8,556,546,116	98.9	9,083,497,420	106.2

5. 土地に関する調(令和4年度概要調書による)

区 分		地 積				決 定			
		非課税地積 (イ) m ²	評価総地積 (ロ) m ²	法定免税点 未満のもの (ハ) m ²	法定免税点 以上のもの (ロ)-(ハ)=(ニ) m ²	総 額 (ホ) 千円	法定免税点 未満のもの (ヘ) 千円		
平成30年度		108,723,909	184,052,757	13,511,904	170,540,853	8,933,299,181	3,952,455		
令和元年度		108,958,096	184,073,396	13,481,582	170,591,814	8,944,202,718	4,187,063		
令和2年度		109,630,711	184,126,618	13,395,976	170,730,642	8,958,053,161	3,939,507		
令和3年度		109,623,102	184,219,811	13,370,028	170,849,783	11,885,907,364	4,430,243		
令和4年度		109,741,030	184,375,856	13,297,237	171,078,619	11,899,063,521	3,951,324		
田	一般田	2,915,678	15,119,158	1,412,307	13,706,851	1,392,701	119,654		
	勧告遊休田	—	—	—	—	—	—		
	宅地介在田等	—	1,446,865	15,713	1,431,152	53,583,625	242,652		
畑	一般畑	986,921	6,467,039	1,474,978	4,992,061	172,555	31,610		
	勧告遊休畑	—	—	—	—	—	—		
	宅地介在畑等	—	835,795	10,592	825,203	28,486,089	350,330		
宅地	小規模住宅用地	—	55,420,053	130,274	55,289,779	5,257,293,623	1,965,741		
	一般住宅用地	—	10,029,335	7,176	10,022,159	589,517,916	106,346		
	商業地等	—	28,082,991	12,249	28,070,742	5,240,959,712	102,919		
	計	18,799,663	93,532,379	149,699	93,382,680	11,087,771,251	2,175,006		
鉱 泉 地		—	13	—	13	1,018	—		
池 沼		1,083,676	75,706	10,726	64,980	269,792	636		
山林	一般山林	16,755,337	46,889,418	8,332,806	38,556,612	998,143	171,672		
	介在 山林	—	1,482,070	23,940	1,458,130	4,857,316	44,529		
牧 場		517,575	—	—	—	—	—		
原 野		3,585,903	5,290,074	1,036,021	4,254,053	199,564	24,450		
雑 種 地	ゴルフ場用地		—	1,461,447	109	1,461,338	3,962,433	271	
	遊園地等用地		—	1,210,378	20	1,210,358	39,692,898	621	
	鉄 軌 道 用 地	単 体 利 用	499,512	1,493,457	—	1,493,457	47,099,822	—	
		複 合 利 用	小規模住宅用地	—	278	—	278	11,514	—
			一般住宅用地	—	—	—	—	—	—
			商業地等	—	263,685	—	263,685	325,623,450	—
		計	—	263,963	—	263,963	325,634,964	—	
	その他雑種地		8,594,638	8,808,094	830,326	7,977,768	304,941,350	789,893	
計		9,094,150	13,237,339	830,455	12,406,884	721,331,467	790,785		
そ の 他		56,002,127	—	—	—	—	—		

価 格		筆 数				単位当たりの価格		
法定免税点 以上のもの (ホ)-(ヘ)=(ト)	(ト)にかかる 課税標準額 (チ)	非課税地 筆 数 (リ)	評 価 総筆数 (ヌ)	法定免税点 未満のもの (ル)	法定免税点 以上のもの (ヌ)-(ル)=(ヲ)	平均価格 (ホ) (ロ) (ワ)	最高価格 (カ)	
千円	千円	筆	筆	筆	筆	円	円	
8,929,346,726	3,171,199,072	179,156	571,452	28,496	542,956	48,537	—	
8,940,015,655	3,305,379,146	182,683	572,222	28,403	543,819	48,590	—	
8,954,113,654	3,394,680,872	183,758	573,303	28,256	545,047	48,652	—	
11,881,477,121	3,394,064,714	185,139	574,653	28,297	546,356	64,520	—	
11,895,112,197	3,591,525,976	186,231	576,202	27,911	548,291	64,537	—	
1,273,047	1,272,673	4,123	13,209	1,601	11,608	92	151	
—	—	—	—	—	—	—	—	
53,340,973	14,809,214	—	2,309	49	2,260	37,034	189,783	
140,945	140,945	1,627	11,259	2,923	8,336	27	128	
—	—	—	—	—	—	—	—	
28,135,759	5,853,934	—	2,641	75	2,566	34,083	184,248	
5,255,327,882	731,717,086	—	285,958	2,790	283,168	94,863	4,280,220	
589,411,570	177,054,984	—	111,783	658	111,125	58,779	1,701,280	
5,240,856,793	2,325,972,249	—	76,637	899	75,738	186,624	8,650,390	
11,085,596,245	3,234,744,319	55,458	474,378	4,347	470,031	118,545	8,650,390	
1,018	899	—	4	—	4	78,308	119,503	
269,156	167,942	552	124	18	106	3,564	11,803	
826,471	826,471	11,359	30,023	10,850	19,173	21	103	
4,812,787	2,834,649	—	3,337	282	3,055	3,277	43,497	
—	—	40	—	—	—	—	—	
175,114	138,847	2,221	3,115	1,181	1,934	38	19,880	
3,962,162	2,685,539	—	404	2	402	2,711	4,235	
39,692,277	22,719,457	—	1,407	2	1,405	32,794	40,166	
47,099,822	19,153,540	1,554	1,601	—	1,601	31,537	483,000	
11,514	1,522	—	1	—	1	41,417	41,402	
—	—	—	—	—	—	—	—	
325,623,450	122,655,878	—	657	—	657	1,234,896	7,589,898	
325,634,964	122,657,400	—	658	—	658	1,233,639	7,589,898	
304,151,457	163,520,147	8,382	31,733	6,581	25,152	34,621	2,199,639	
720,540,682	330,736,083	9,936	35,803	6,585	29,218	54,492	7,589,898	
—	—	100,915	—	—	—	—	—	

6. 家屋に関する調(令和4年度概要調書による)

区 分	所 有 者 数			棟 数		
	総 数 (イ)	法定免税点 未満のもの (ロ)	法定免税点 以上のもの (イ)-(ロ)=(ハ)	総 数 (ニ)	法定免税点 未満のもの (ホ)	法定免税点 以上のもの (ニ)-(ホ)=(ヘ)
	人	人	人	棟	棟	棟
平成30年度	388,067	4,329	383,738	310,144	5,182	304,962
令和元年度	390,847	4,167	386,680	310,156	4,994	305,162
令和2年度	395,252	4,022	391,230	310,164	4,818	305,346
令和3年度	399,955	5,752	394,203	310,869	7,345	303,524
令和4年度	404,713	3,735	400,978	311,177	4,476	306,701
木 造						
専用住宅	-	-	-	167,346	2,398	164,948
共同住宅・寄宿舎	-	-	-	13,143	4	13,139
併用住宅	-	-	-	7,068	377	6,691
旅館・料亭・待合・ホテル	-	-	-	199	3	196
事務所・銀行・店舗	-	-	-	2,578	37	2,541
劇場・映画館・病院	-	-	-	349	0	349
工場・倉庫	-	-	-	701	47	654
土 蔵	-	-	-	402	62	340
附属家	-	-	-	15,752	1,254	14,498
非木造						
事務所・店舗・百貨店・銀行	-	-	-	12,172	1	12,171
住宅・アパート	-	-	-	57,110	10	57,100
ホテル・病院	-	-	-	1,650	0	1,650
工場・倉庫・市場	-	-	-	8,526	50	8,476
そ の 他	-	-	-	24,181	233	23,948

床面積			決定価格			単位当たりの価格		
総数 (ト)	法定免税点 未満のもの (チ)	法定免税点 以上のもの (ト)-(チ)=(リ)	総数 (ヌ)	法定免税点 未満のもの (ル)	法定免税点 以上のもの (ヌ)-(ル)=(ヲ)	$\frac{(ヌ)}{(ト)}$	$\frac{(ル)}{(チ)}$	$\frac{(ヲ)}{(リ)}$
㎡	㎡	㎡	千円	千円	千円	円	円	円
82,203,095	244,283	81,958,812	4,327,021,947	436,513	4,326,585,434	52,638	1,787	52,790
82,997,545	235,727	82,761,818	4,459,777,476	418,262	4,459,359,214	53,734	1,774	53,882
83,877,861	226,449	83,651,412	4,610,744,706	401,673	4,610,343,033	54,970	1,774	55,114
84,651,292	1,980,464	82,670,828	4,656,998,147	106,462,909	4,550,535,238	55,014	53,757	55,044
85,385,642	208,723	85,176,919	4,797,663,966	371,229	4,797,292,737	56,188	1,779	56,322
17,068,926	134,433	16,934,493	501,247,230	236,110	501,011,120	29,366	1,756	29,585
2,489,889	348	2,489,541	97,904,164	497	97,903,667	39,321	1,428	39,326
806,250	20,484	785,766	12,384,361	36,186	12,348,175	15,360	1,767	15,715
32,353	131	32,222	782,495	246	782,249	24,186	1,878	24,277
286,525	2,188	284,337	9,173,907	3,388	9,170,519	32,018	1,548	32,252
65,024	0	65,024	2,406,596	0	2,406,596	37,011	0	37,011
80,794	3,246	77,548	777,273	3,457	773,816	9,620	1,065	9,979
9,245	1,212	8,033	21,951	1,803	20,148	2,374	1,488	2,508
538,150	40,017	498,133	3,553,087	58,016	3,495,071	6,602	1,450	7,016
13,205,409	25	13,205,384	1,037,496,748	124	1,037,496,624	78,566	4,960	78,566
38,953,151	265	38,952,886	2,545,123,979	3,972	2,545,120,007	65,338	14,989	65,338
2,651,163	0	2,651,163	251,145,340	0	251,145,340	94,730	0	94,730
7,354,049	2,121	7,351,928	246,284,965	6,054	246,278,911	33,490	2,854	33,499
1,844,714	4,253	1,840,461	89,361,870	21,376	89,340,494	48,442	5,026	48,542

7. 償却資産に関する調(令和4年度概要調書による)

区 分	納 税 義 務 者			決 定 価 格			
	計	個人	法人	計	個人	法人	
	人	人	人	千円	千円	千円	
平成30年度	22,660	4,825	17,835	984,111,582	29,980,483	954,131,099	
令和元年度	23,311	4,877	18,434	997,261,762	30,630,726	966,631,036	
令和2年度	23,905	4,934	18,971	1,050,571,793	30,587,421	1,019,984,372	
令和3年度	21,155	4,443	16,712	1,040,984,909	28,781,097	1,012,203,812	
令和4年度	24,843	5,110	19,733	1,068,428,832	32,091,098	1,036,337,734	
市長が価格を決定したものの	構 築 物	-	-	-	323,238,012	21,415,813	301,822,199
	機 械 及 び 装 置	-	-	-	201,918,667	3,150,658	198,768,009
	船 舶	-	-	-	5,669,815	88,492	5,581,323
	航 空 機	-	-	-	1,076,618	-	1,076,618
	車 両 及 び 運 搬 具	-	-	-	3,911,082	7,232	3,903,850
	工 具 器 具 及 び 備 品	-	-	-	202,584,261	7,428,903	195,155,358
	調 整 額	-	-	-	-	-	-
小 計	-	-	-	738,398,455	32,091,098	706,307,357	
関係法第三百八十九条	総 務 大 臣 配 分	-	-	-	298,979,640	-	298,979,640
	県 知 事 配 分	-	-	-	31,050,737	-	31,050,737
	小 計	-	-	-	330,030,377	-	330,030,377
法第743条第1項の規定により県知事が決定したもの	-	-	-	-	-	-	

課税標準額			課税標準額の内訳					
計	個人	法人	課税標準の特例の規定を受けるもの(イ)			(イ)以外のもの(ロ)		
			計	個人	法人	計	個人	法人
千円	千円	千円	千円	千円	千円	千円	千円	千円
941,154,568	29,783,200	911,371,368	-	-	-	-	-	-
957,386,454	30,564,164	926,822,290	-	-	-	-	-	-
998,907,347	30,503,493	968,403,854	-	-	-	-	-	-
952,968,858	27,880,361	925,088,497	-	-	-	-	-	-
1,018,014,750	31,993,529	986,021,221	-	-	-	-	-	-
322,200,286	21,414,990	300,785,296	589,206	-	589,206	321,611,080	21,414,990	300,196,090
195,561,546	3,112,206	192,449,340	3,815,448	-	3,815,448	191,746,098	3,112,206	188,633,892
3,668,503	65,812	3,602,691	1,879,825	22,680	1,857,145	1,788,678	43,132	1,745,546
1,076,618	-	1,076,618	-	-	-	1,076,618	-	1,076,618
3,892,502	7,232	3,885,270	-	-	-	3,892,502	7,232	3,885,270
202,380,053	7,393,289	194,986,764	42,184	-	42,184	202,337,869	7,393,289	194,944,580
-	-	-	-	-	-	-	-	-
728,779,508	31,993,529	696,785,979	6,326,663	22,680	6,303,983	722,452,845	31,970,849	690,481,996
266,624,042	-	266,624,042	-	-	-	-	-	-
22,611,200	-	22,611,200	-	-	-	-	-	-
289,235,242	-	289,235,242	-	-	-	-	-	-
-	-	-	-	-	-	-	-	-

8. 国有資産等所在市町村交付金に関する調

(1) 国有資産等所在市町村交付金の概要

交付金を交付すべき団体	交付金の客体となる固定資産	
国又は 地方公共団体	国又は地方公共団体が、前年の3月31日現在において所有する固定資産で、次の各号に掲げる固定資産に該当するものにつき、当該固定資産所在の市町村に対して、国有資産等所在市町村交付金を交付する。	
	① 貸付資産	当該固定資産を所有する国又は地方公共団体以外の者が使用している固定資産(②・③に掲げるものを除く。)
	② 空港用資産	空港法第4条第1項及び同法第5条第1項に規定する空港の用に供する固定資産ほか(③に掲げるものを除く。)
	③ 国有林野の土地	国有林野の管理経営に関する法律第2条第1項の国有林野に係る土地
	④ 発送変電施設	発電所、変電所又は送電施設の用に供する固定資産(①に掲げるもの並びにダムのために供する洪水吐ゲート及び放流のための管で洪水調節に資するものとして政令で定めるものを除く。)
⑤ 水道施設等	水道法第3条第8項に規定する水道施設若しくは工業用水道事業法第2条第6項に規定する工業用水道施設のうちダム以外のもの用に供する土地又は水道若しくは工業用水道の用に供するダムのために供する固定資産で、政令で定めるもの(①に掲げるもの並びにダムのために供する洪水吐ゲート及び放流のための管で洪水調節に資するものとして政令で定めるものを除く。)	

(2) 国有資産等所在市町村交付金の年度別決算額

区 分	平成30年度			令和元年度		
	金額	構成比	前年比	金額	構成比	前年比
	円	%	%	円	%	%
国有資産等所在市町村交付金	878,255,500	100.0	104.9	900,759,800	100.0	102.6
国有資産	611,707,600	69.7	105.7	633,644,800	70.3	103.6
公有資産	266,547,900	30.3	103.0	267,115,000	29.7	100.2

(3) 令和4年度国有資産等所在市町村交付金明細

区 分	国 有 資 産			公 有 資 産	
	台帳価格 A	算定標準額 (A×適用率) B	交付金額 (B × $\frac{1.4}{100}$) C	台帳価格 D	算定標準額 (D×適用率) E
	千円	千円	千円	千円	千円
貸付資産					
1/6 適用分	16,327,589	2,721,265	38,097	21,838,893	3,639,816
1/3 適用分	25,195	8,398	117	-	-
2/5 適用分	5,045,914	2,018,366	28,257	17,140,972	6,856,389
その他のもの	2,439,569	2,439,569	34,154	10,118,614	10,118,614
計	23,838,267	7,187,598	100,625	49,098,479	20,614,819
空港用資産 特例1/2	50,705,551	25,352,776	354,939	-	-
国有林野の土地	285,067	285,067	3,991	-	-
水道施設等に係る土地	-	-	-	145,452	145,452
合 計	74,828,885	32,825,441	459,555	49,243,931	20,760,271

※端数の関係で、総数と内訳の合計とは一致しない場合がある。

交付金算定標準額等		算定率	交付時期	
交付金算定標準額は、国有財産台帳等に記載された当該固定資産の価格とする。		1.4 100	6月30日まで	
※ 交付金算定標準額の特例				
特例の対象となる固定資産				特例率
住宅及び	下記以外のもの			2/5
住宅の用に	一般住宅用地(小規模住宅用地以外)に相当する土地			1/3
供する土地	小規模住宅用地に相当する土地			1/6
空港用固定資産(住宅及び住宅の用に供する土地を除く)				1/2
水道又は工業用水道の用に供するダムの用に供する固定資産 のうちの家屋及び償却資産	最初の5年間	1/2		
	次の5年間	3/4		

令和2年度			令和3年度			令和4年度		
金額	構成比	前年比	金額	構成比	前年比	金額	構成比	前年比
円	%	%	円	%	%	円	%	%
685,189,200	100.0	76.1	714,067,000	100.0	104.2	750,199,100	100.0	105.1
417,671,800	61.0	65.9	448,351,200	62.8	107.3	459,555,400	61.3	102.5
267,517,400	39.0	100.2	265,715,800	37.2	99.3	290,643,700	38.7	109.4

産 交付金額 (E × $\frac{1.4}{100}$) F	合 計			前年度 交付金額	備 考
	台帳価格 A+D	算定標準額 B+E	交付金額		
千円	千円	千円	千円	千円	
50,957	38,166,482	6,361,081	89,054	79,837	
-	25,195	8,398	117	379	
95,990	22,186,886	8,874,755	124,247	132,819	
141,661	12,558,183	12,558,183	175,815	150,826	
288,608	72,936,746	27,802,417	389,233	363,861	
-	50,705,551	25,352,776	354,939	344,179	
-	285,067	285,067	3,991	3,991	
2,036	145,452	145,452	2,036	2,036	
290,644	124,072,816	53,585,712	750,199	714,067	

9. 固定資産評価審査申出年度別調

(令和5年8月1日)

区分	固定資産 課税台帳 閲覧人員	申出人員等		処 理 状 況					未 処 理 件 数	審査決定 に対する 訴訟件数 ※	
		人員	件数	取下げ	却下	棄却	認容	計			
平成 29 年度	土地	4,275	1	1	1				1		
	家屋 償却	2,999 743	4	4	2	1	1		4		
	計	8,017	5	5	3	1	1		5		
平成 30 年度	土地	4,505	16	39	4		27	8	39		
	家屋 償却	3,161 672	14	17	1		14	2	17		1
	計	8,338	30	56	5		41	10	56		1
令和 元 年度	土地	4,279	2	2	1		1		2		
	家屋 償却	3,033 789	2	2				2	2		
	計	8,101	4	4	1		1	2	4		
令和 2 年度	土地	4,019	6	11	1		10		11		
	家屋 償却	2,859 636	1	1		1			1		
	計	7,514	7	12	1	1	10		12		
令和 3 年度	土地	4,706	22	82	3		59	20	82		2
	家屋 償却	3,443 782	16	21	8	1	9	3	21		1
	計	8,931	38	103	11	1	68	23	103		3
令和 4 年度	土地	4,249	2	3			3		3		
	家屋 償却	3,064 1,090	2	2	1		1		2		
	計	8,403	4	5	1		4		5		
令和 5 年度	土地	4,488	1	3						3	
	家屋 償却	3,136 738	2	3						3	
	計	8,362	3	6						6	

※「審査決定に対する訴訟件数」とは、当該年度に提出された審査申出の決定に対する訴訟件数をいう。

第5 諸 税

1. 軽自動車税(種別割)	66
2. 軽自動車税(環境性能割)	68
3. 市たばこ税	68
4. 特別土地保有税	68
5. 事業所税	69
6. 入湯税	69
7. 宿泊税	70

1. 軽自動車税(種別割)

年度・区分	原動機付自転車					三輪車							
	50cc以下	50cc ~90cc	90cc超	ミニカー	小計	二輪車	旧税率	新税率	軽課			重課	
									75%軽減	50%軽減	25%軽減		
30	課税台数(台)	65,500	3,499	16,500	1,017	86,516	14,150	4	0	0	0	0	3
	調定額(千円)	131,000	6,998	39,600	3,763	181,361	50,940	12	0	0	0	0	14
元	課税台数(台)	62,445	3,394	17,294	1,070	84,203	14,088	4	0	0	0	0	3
	調定額(千円)	124,890	6,788	41,506	3,959	177,143	50,717	12	0	0	0	0	14
2	課税台数(台)	59,371	3,312	18,181	1,076	81,940	14,290	3	0	0	0	0	3
	調定額(千円)	118,742	6,624	43,634	3,981	172,981	51,444	9	0	0	0	0	14
3	課税台数(台)	56,810	3,382	19,371	1,242	80,805	14,776	3	0	0	0	0	3
	調定額(千円)	113,620	6,764	46,490	4,595	171,469	53,194	9	0	0	0	0	14
4	課税台数(台)	54,861	3,462	20,846	1,295	80,464	15,281	3	0	0	0	0	4
	調定額(千円)	109,722	6,924	50,030	4,792	171,468	55,012	9	0	0	0	0	18

年度・区分	四輪貨物												
	自家用						営業用						
	旧税率	新税率	軽課			重課	旧税率	新税率	軽課			重課	
75%軽減			50%軽減	25%軽減	75%軽減				50%軽減	25%軽減			
30	課税台数(台)	21,365	7,171	1	0	781	9,400	1,704	512	0	0	82	505
	調定額(千円)	85,460	35,855	1	0	2,968	56,400	5,112	1,946	0	0	238	2,272
元	課税台数(台)	17,869	9,903	2	0	927	9,698	1,529	838	0	0	92	592
	調定額(千円)	71,476	49,515	3	0	3,523	58,188	4,587	3,184	0	0	267	2,664
2	課税台数(台)	14,917	12,737	5	0	831	9,865	1,439	1,089	1	0	127	686
	調定額(千円)	59,668	63,685	7	0	3,158	59,190	4,317	4,138	1	0	368	3,087
3	課税台数(台)	12,402	15,383	1	0	536	9,944	1,588	1,507	32	0	36	848
	調定額(千円)	49,608	76,915	1	0	2,037	59,664	4,764	5,727	32	0	104	3,816
4	課税台数(台)	10,342	18,133	7	0	0	10,095	1,471	1,865	7	0	0	1,008
	調定額(千円)	41,368	90,665	9	0	0	60,570	4,413	7,087	7	0	0	4,536

※1. 平成27年度課税より四輪の軽自動車に係る税率改正。(新税率を追加)

※2. 平成28年度課税より三輪、四輪の軽自動車に係る税率改正。(経年車(重課)やグリーン化特例(軽課)を追加)

※3. 令和元年10月1日より軽自動車税(種別割)に名称変更。

※4. 合計値については、端数の関係で、内訳の合計とは一致しない場合がある。

自動車(軽自動車及び小型特殊自動車)

四輪乗用

自家用						営業用					
旧税率	新税率	軽課			重課	旧税率	新税率	軽課			重課
		75%軽減	50%軽減	25%軽減				75%軽減	50%軽減	25%軽減	
93,751	23,555	0	2,635	3,753	27,091	4	2	0	0	0	1
675,007	254,394	0	14,229	30,399	349,474	22	14	0	0	0	8
83,499	33,641	0	2,384	4,703	28,734	3	2	0	0	1	2
601,193	363,323	0	12,874	38,094	370,668	16	14	0	0	5	16
72,923	43,720	0	1,943	5,451	30,364	2	3	0	0	0	2
525,046	472,176	0	10,492	44,153	391,696	11	21	0	0	0	16
63,802	54,098	4	1,118	5,658	32,117	2	2	0	0	0	2
459,374	584,258	11	6,037	45,830	414,309	11	14	0	0	0	16
55,172	69,523	11	0	0	34,127	1	2	0	0	0	0
397,238	750,848	30	0	0	440,238	6	14	0	0	0	0

自動車(軽自動車及び小型特殊自動車)			二輪の小型自動車	合計(伸率%)	
農耕用	特殊作業用	小計			
1,004	1,234	208,708	15,628	310,852	(0.0)
2,410	7,281	1,574,456	93,768	1,849,585	(4.0)
1,008	1,323	210,845	15,935	310,983	(0.0)
2,419	7,806	1,640,578	95,610	1,913,331	(3.4)
1,035	1,327	212,763	16,326	311,029	(0.0)
2,484	7,829	1,703,010	97,956	1,973,947	(3.2)
1,043	1,278	216,183	17,080	314,068	(1.0)
2,503	7,540	1,775,788	102,480	2,049,739	(3.8)
1,089	1,295	219,436	18,036	317,936	(1.2)
2,614	7,641	1,862,323	108,216	2,142,007	(4.5)

2. 軽自動車税(環境性能割)

年度	課税台数 (台)	調定額 (千円)	合計 (伸率%)
元	991	16,977	-
2	3,616	62,595	(268.7)
3	3,884	69,455	(11.0)
4	5,079	106,309	(53.1)

※自動車取得税の廃止に伴い、令和元年10月1日より導入。

3. 市たばこ税

(現年度のみ)

年度	平成30年度		令和元年度		令和2年度		令和3年度		令和4年度	
	製造たばこ 売渡し本数 (千本)	税額 (千円)	製造たばこ 売渡し本数 (千本)	税額 (千円)	製造たばこ 売渡し本数 (千本)	税額 (千円)	製造たばこ 売渡し本数 (千本)	税額 (千円)	製造たばこ 売渡し本数 (千本)	税額 (千円)
4月	200,304	1,038,786	179,898	1,015,639	167,870	955,518	164,523	1,007,207	164,092	1,075,132
5月	185,573	970,463	185,435	1,046,773	150,197	854,920	162,063	992,148	163,571	1,071,718
6月	199,223	1,041,218	182,094	1,028,086	150,690	857,730	153,076	937,129	159,265	1,043,503
7月	197,933	1,034,558	176,272	995,376	165,143	939,994	161,053	985,969	166,531	1,091,113
8月	196,961	1,029,458	188,117	1,062,163	168,506	959,135	167,201	1,023,607	163,187	1,069,199
9月	198,745	1,038,664	185,224	1,046,037	162,311	923,876	158,680	971,440	166,608	1,091,614
10月	262,643	1,374,907	189,838	1,075,059	216,712	1,233,527	202,395	1,239,066	167,374	1,096,631
11月	138,960	782,497	171,640	976,987	130,042	796,160	127,856	837,745	166,036	1,087,871
12月	167,007	941,781	169,779	966,380	143,368	877,697	152,304	997,893	166,908	1,093,579
1月	188,504	1,063,513	180,891	1,029,634	168,202	1,029,734	166,918	1,093,645	176,581	1,156,961
2月	168,005	948,495	165,098	939,740	143,496	878,479	143,376	939,402	151,497	992,608
3月	162,251	915,854	162,893	927,185	140,200	858,301	138,256	905,851	151,357	991,694
計	2,266,109	12,180,194	2,137,179	12,109,059	1,906,737	11,165,071	1,897,701	11,931,102	1,963,007	12,861,623
(伸率%)	(△ 2.8)	(0.7)	(△ 5.7)	(△ 0.6)	(△ 10.8)	(△ 7.8)	(△ 0.5)	(6.9)	(3.4)	(7.8)

※手持品課税が実施された年度には、同課税にかかる税額は含まれていない。

4. 特別土地保有税

過去5年間、新規課税なし

※平成15年度の地方税法改正により、平成15年度以降の新規課税なし。

(参考)過去最高額の調定状況

年度	現年度		過年度		計			
	保有分	取得分	保有分	取得分	保有分(伸率)		取得分(伸率)	
	千円	千円	千円	千円	千円		千円	
平成3	1,128,911	535,847	434,091	413,547	1,563,002	(136.9)	949,394	(△ 35.7)

5. 事業所税

年度別調定状況

(単位:人、千円、%)

年 度	現 年 度			過年度	合 計(伸率)	
	資産割	従業者割	計			
30	人 員	2,722	1,042	2,876	186	3,062 (△ 3.1)
	税 額	5,697,050	2,192,710	7,889,760	82,148	7,971,908 (2.7)
元	人 員	2,728	1,076	2,902	138	3,040 (△ 0.7)
	税 額	5,759,287	2,244,964	8,004,251	41,877	8,046,128 (0.9)
2	人 員	2,753	1,097	2,921	98	3,019 (△ 0.7)
	税 額	5,850,924	2,324,627	8,175,551	43,663	8,219,214 (2.2)
3	人 員	2,768	1,105	2,944	121	3,065 (1.5)
	税 額	5,778,338	2,290,678	8,069,016	58,186	8,127,202 (△ 1.1)
4	人 員	2,755	1,060	2,924	265	3,189 (4.0)
	税 額	5,857,963	2,286,323	8,144,286	145,048	8,289,334 (2.0)

6. 入 湯 税

年度別調定状況

年度	平成30年度		令和元年度		令和2年度		令和3年度		令和4年度	
	入湯人員	調定額	入湯人員	調定額	入湯人員	調定額	入湯人員	調定額	入湯人員	調定額
	人	千円	人	千円	人	千円	人	千円	人	千円
4月	37,905	4,510	41,006	4,768	36,444	2,940	44,994	2,250	69,300	3,465
5月	34,000	4,113	38,402	4,464	7,000	350	37,038	1,852	66,303	3,315
6月	35,402	4,190	40,033	4,581	10,441	522	24,956	1,248	72,847	3,642
7月	32,833	3,985	34,201	4,059	24,141	1,207	19,952	998	65,729	3,287
8月	36,913	4,370	36,894	4,185	35,808	1,790	49,424	2,471	72,539	3,627
9月	39,012	4,539	43,562	4,801	38,493	1,925	43,708	2,185	76,193	3,810
10月	35,174	4,077	38,189	4,234	41,066	2,053	39,762	1,988	71,927	3,596
11月	34,374	4,055	58,674	5,831	47,119	2,356	59,036	2,952	73,734	3,687
12月	36,282	4,290	61,147	6,120	58,462	2,923	64,930	3,247	76,144	3,807
1月	37,414	4,296	56,770	5,746	55,001	2,750	74,601	3,730	87,584	4,379
2月	37,084	4,237	73,408	6,536	35,100	1,755	59,767	2,988	85,640	4,282
3月	36,027	4,201	53,168	5,033	32,189	1,610	48,582	2,429	81,046	4,052
(伸率)	(2.3)	(0.7)	(33.1)	(18.7)	(△ 26.8)	(△ 63.3)	(34.5)	(27.8)	(58.6)	(58.6)
計	432,420	50,863	575,454	60,358	421,264	22,181	566,750	28,338	898,986	44,949
							(3)	(0)		

(うち過年度)

7. 宿泊税

年度別調定状況

年度	令和2年度		令和3年度		令和4年度	
	宿泊数	調定額	宿泊数	調定額	宿泊数	調定額
	泊	千円	泊	千円	泊	千円
4月	—	—	596,043	90,574	787,945	120,134
5月	70,363	10,668	521,805	79,590	818,184	125,321
6月	221,099	33,301	391,204	60,026	859,756	131,950
7月	270,755	41,064	385,954	58,727	776,823	118,763
8月	414,648	63,059	587,684	89,359	895,761	137,177
9月	373,078	56,781	564,113	86,897	1,022,640	160,449
10月	529,976	81,674	433,691	66,185	907,219	136,469
11月	620,713	95,514	650,991	99,467	1,043,682	161,115
12月	802,505	126,175	846,331	129,145	1,291,391	200,660
1月	703,338	109,905	945,719	145,472	1,395,655	218,845
2月	371,266	57,283	650,473	99,451	1,259,719	194,241
3月	386,806	58,854	536,416	81,704	1,291,060	200,584
計	4,764,547	734,278	7,110,424	1,086,591	12,349,835	1,905,689
(伸率)	皆増	皆増	(49.2)	(48.0)	(73.7)	(75.4)

※調定額については市税分を計上。

※計については、内訳の合計とは一致しない場合がある。

第6	地方譲与税 交付金 税外収入
-----------	-------------------------------

1. 地方譲与税・交付金及び主な税外収入決算額	72
2. 特別とん譲与税	74
3. 地方揮発油譲与税・地方道路譲与税	74
4. 石油ガス譲与税	75
5. 自動車重量譲与税	75
6. 航空機燃料譲与税	76
7. 森林環境譲与税	76
8. 利子割交付金	77
9. 配当割交付金	77
10. 株式等譲渡所得割交付金	78
11. 分離課税所得割交付金・県民税所得割臨時交付金	79
12. 法人事業税交付金	80
13. 地方消費税交付金	81
14. ゴルフ場利用税交付金	82
15. 自動車取得税交付金	82
16. 環境性能割交付金	83
17. 軽油引取税交付金	83
18. 国有提供施設等所在市町村助成交付金等	84
19. 県民税徴収取扱費(県民税徴収事務費委託金)	84
20. 宿泊税徴収取扱費(宿泊税徴収事務費委託金)	85
21. 市税延滞金及び加算金	86

1. 地方譲与税・交付金及び主な税外収入決算額

区 分	平成30年度		令和元年度		令和2年度	
	決 算 額	前年比	決 算 額	前年比	決 算 額	前年比
	千円	%	千円	%	千円	%
合 計	51,584,113	66.7	46,463,229	90.1	53,884,639	116.0
地方譲与税・交付金 計	48,861,624	65.4	43,540,565	89.1	51,105,734	117.4
その他税外収入 計	2,722,489	102.8	2,922,664	107.4	2,778,905	95.1
特別とん譲与税	133,368	103.3	128,944	96.7	113,513	88.0
地方揮発油譲与税	1,557,981	100.4	1,384,451	88.9	1,360,508	98.3
地方道路譲与税	0	100.0	1	著増	0	2.2
石油ガス譲与税	61,624	89.8	53,312	86.5	36,267	68.0
自動車重量譲与税	1,946,549	101.1	2,023,565	104.0	2,008,150	99.2
航空機燃料譲与税	2,669,481	99.9	2,700,553	101.2	626,567	23.2
森林環境譲与税	—	—	67,530	皆増	143,502	212.5
地方譲与税 計	6,369,003	100.4	6,358,356	99.8	4,288,507	67.4
利子割交付金	357,368	88.9	161,813	45.3	169,959	105.0
配当割交付金	796,163	76.4	929,803	116.8	855,726	92.0
株式等譲渡所得割交付金	731,928	66.2	568,767	77.7	1,119,496	196.8
分離課税所得割交付金	291,607	109.1	328,355	112.6	333,160	101.5
県民税所得割臨時交付金	3,840,606	13.0	—	皆減	—	—
法人事業税交付金	—	—	—	—	3,724,692	皆増
地方消費税交付金	30,096,266	100.6	29,394,172	97.7	35,350,016	120.3
ゴルフ場利用税交付金	36,880	95.4	38,523	104.5	35,894	93.2
自動車取得税交付金	1,382,012	104.5	707,681	51.2	—	皆減
環境性能割交付金	—	—	256,983	皆増	544,827	212.0
軽油引取税交付金	4,930,594	102.3	4,766,915	96.7	4,655,491	97.7
国有提供施設等 所在市助成交付金	29,197	99.6	29,197	100.0	27,966	95.8
交 付 金 計	42,492,621	62.1	37,182,209	87.5	46,817,227	125.9
税務証明等手数料	82,142	93.8	73,534	89.5	68,634	93.3
県民税徴収事務費委託金	2,344,759	104.2	2,538,782	108.3	2,451,708	96.6
宿泊税徴収事務費委託金	—	—	54,941	皆増	28,334	51.6
市税延滞金及び加算金	256,199	94.9	218,222	85.2	190,025	87.1
その他の関連歳入	39,389	92.8	37,185	94.4	40,204	108.1

令和3年度		令和4年度					令和5年度	
決 算 額	前年比	当初予算額	補 正	最終予算額	決 算 額	前年比	当初予算額	前年比
千円	%	千円	千円	千円	千円	%	千円	%
63,230,843	117.3	62,437,298	1,025,737	63,463,035	64,926,245	102.7	64,874,531	103.9
60,394,328	118.2	59,546,002	1,025,753	60,571,755	61,773,134	102.3	61,910,001	104.0
2,836,515	102.1	2,891,296	△ 16	2,891,280	3,153,111	111.2	2,964,530	102.5
131,464	115.8	127,000	—	127,000	117,594	89.4	127,000	100.0
1,399,432	102.9	1,378,000	—	1,378,000	1,330,279	95.1	1,300,000	94.3
0	108.3	1	—	1	0	38.5	—	皆減
33,727	93.0	32,000	—	32,000	31,192	92.5	33,000	103.1
2,033,866	101.3	2,030,000	—	2,030,000	2,031,594	99.9	1,981,000	97.6
2,976,377	475.0	2,976,000	—	2,976,000	2,859,615	96.1	3,033,000	101.9
146,978	102.4	194,000	—	194,000	194,256	132.2	194,000	100.0
6,721,844	156.7	6,737,001	—	6,737,001	6,564,530	97.7	6,668,000	99.0
136,800	80.5	135,000	—	135,000	73,025	53.4	76,000	56.3
1,384,469	161.8	978,000	—	978,000	1,179,420	85.2	1,256,000	128.4
1,618,872	144.6	568,000	—	568,000	981,457	60.6	568,000	100.0
329,857	99.0	266,000	—	266,000	333,527	101.1	266,000	100.0
—	—	—	—	—	—	—	—	—
6,084,997	163.4	5,782,000	—	5,782,000	5,700,677	93.7	4,785,000	82.8
38,773,606	109.7	39,539,000	1,025,753	40,564,753	41,566,284	107.2	42,937,000	108.6
39,523	110.1	37,000	—	37,000	37,501	94.9	39,000	105.4
—	—	1	—	1	—	—	1	100.0
546,831	100.4	778,000	—	778,000	667,915	122.1	619,000	79.6
4,725,690	101.5	4,695,000	—	4,695,000	4,612,098	97.6	4,640,000	98.8
31,839	113.8	31,000	—	31,000	56,700	178.1	56,000	180.6
53,672,484	114.6	52,809,001	1,025,753	53,834,754	55,208,604	102.9	55,242,001	104.6
67,775	98.7	64,788	—	64,788	75,126	110.8	65,589	101.2
2,465,605	100.6	2,490,000	—	2,490,000	2,516,152	102.1	2,559,000	102.8
22,379	79.0	24,490	—	24,490	40,156	179.4	43,064	175.8
256,504	135.0	263,754	—	263,754	499,278	194.6	258,271	97.9
24,252	60.3	48,264	△ 16	48,248	22,399	92.4	38,606	80.0

2. 特別とん譲与税

譲与団体 [譲与義務者]	譲与の基準等	譲与の時期等 [譲与税の使途]									
開港所在 市町村	1. とん税及び特別とん税は、外国貿易船の純トン数(端数切り上げ)を課税標準とし、純トン数1トンまでごとに次の税率により課税するものとする。	9月：前年度3月～8月 特別とん税収入分									
[国]	<table border="1"> <thead> <tr> <th>区 分</th> <th>とん税</th> <th>特別とん税</th> </tr> </thead> <tbody> <tr> <td>(1) 開港への入港ごとに納付する場合</td> <td>16円</td> <td>20円</td> </tr> <tr> <td>(2) 開港ごとに一年分を一時に納付する場合</td> <td>48円</td> <td>60円</td> </tr> </tbody> </table> <p>※ 外国貿易船・・・外国貿易のため本邦と外国との間を往来する船舶をいう。</p>	区 分	とん税	特別とん税	(1) 開港への入港ごとに納付する場合	16円	20円	(2) 開港ごとに一年分を一時に納付する場合	48円	60円	3月：9月～2月 特別とん税収入分
区 分	とん税	特別とん税									
(1) 開港への入港ごとに納付する場合	16円	20円									
(2) 開港ごとに一年分を一時に納付する場合	48円	60円									
	2. とん税及び特別とん税はあわせて納付するものとし、当該納付額の36分の16をとん税とし、36分の20を特別とん税とする。	[制限なし]									
	3. 特別とん譲与税は、開港所在市町村に対し、当該開港への入港に係る特別とん税の収入額に相当する額を譲与する。										

区 分	平成30年度	令和元年度	令和2年度	令和3年度	令和4年度
	千円	千円	千円	千円	千円
決 算 額	133,368	128,944	113,513	131,464	117,594

3. 地方揮発油譲与税・地方道路譲与税

譲与団体 [譲与義務者]	譲与の基準等	譲与の時期等 [譲与税の使途]						
都道府県 指定市 及び 市町村	1. 揮発油税及び地方揮発油税は、次の税率により課税するものとし、両税をあわせて納付するものとする。	6月：前年度3月～5月 地方揮発油税収入分						
[国]	<table border="1"> <thead> <tr> <th>区 分</th> <th>揮発油税</th> <th>地方揮発油税</th> </tr> </thead> <tbody> <tr> <td>揮発油1キロリットルにつき(平成22年4月1日～) (本則)</td> <td>48,600円 (24,300円)</td> <td>5,200円 (4,400円)</td> </tr> </tbody> </table>	区 分	揮発油税	地方揮発油税	揮発油1キロリットルにつき(平成22年4月1日～) (本則)	48,600円 (24,300円)	5,200円 (4,400円)	11月：6月～10月 地方揮発油税収入分
区 分	揮発油税	地方揮発油税						
揮発油1キロリットルにつき(平成22年4月1日～) (本則)	48,600円 (24,300円)	5,200円 (4,400円)						
	2. 地方揮発油譲与税は、地方揮発油税の収入額に相当する額とし、都道府県、指定市及び市町村に対して譲与する。	3月：11月～2月 地方揮発油税収入分						
	3. 都道府県及び指定市に対し、地方揮発油譲与税の58%(平成14年度までは43%)に相当する額のうち、2分の1の額を区域内に存する一般国道、高速自動車国道及び都道府県道の延長で、他の2分の1の額をその面積であん分して譲与する。 ※地方交付税の財源超過団体への交付制限有り。	[制限なし] ※地方道路譲与税は、道路に関する費用に充てる						
	4. 市町村に対し、地方揮発油譲与税の42%(平成14年度までは57%)に相当する額のうち、2分の1の額を区域内に存する市町村道の延長で、他の2分の1の額をその面積であん分して譲与する。							

区 分	平成30年度	令和元年度	令和2年度	令和3年度	令和4年度
	千円	千円	千円	千円	千円
地方揮発油譲与税 決 算 額	1,557,981	1,384,451	1,360,508	1,399,432	1,330,279
地方道路譲与税 決 算 額	0	1	0	0	0

※平成21年度から地方道路譲与税は地方揮発油譲与税に改正。

4. 石油ガス譲与税

譲与団体 [譲与義務者]	譲与の基準等	譲与の時期等 [譲与税の使途]				
都道府県 及び 指定市	1. 石油ガス税は、自動車の容器に充てんされる石油ガスに対し、次の税率により課税するものとする。	6月：前年度3月～5月 収入分				
[国]	<table border="1"> <thead> <tr> <th>区 分</th> <th>税 率</th> </tr> </thead> <tbody> <tr> <td>石油ガス1キログラムにつき</td> <td>17円50銭</td> </tr> </tbody> </table>	区 分	税 率	石油ガス1キログラムにつき	17円50銭	11月：6月～10月収入分
	区 分	税 率				
石油ガス1キログラムにつき	17円50銭					
	2. 石油ガス譲与税は、石油ガス税の収入額の2分の1に相当する額とし、都道府県及び指定市に対して譲与する。	3月：11月～2月収入分				
	3. 石油ガス譲与税の2分の1の額を区域に存する一般国道、高速自動車国道及び都道府県道の延長で、他の2分の1の額をその面積であん分して譲与する。	[制限なし] 平成20年度までは、道路に関する費用に充てる				

区 分	平成30年度	令和元年度	令和2年度	令和3年度	令和4年度
	千円	千円	千円	千円	千円
決 算 額	61,624	53,312	36,267	33,727	31,192

5. 自動車重量譲与税

譲与団体 [譲与義務者]	譲与の基準等	譲与の時期等 [譲与税の使途]																		
都道府県 及び 市町村	1. 自動車重量税は、次の税率により課税するものとする。(乗用車・軽自動車) <自家用車>	6月：前年度2月～4月 収入分																		
[国]	<table border="1"> <thead> <tr> <th colspan="2">区 分</th> <th>本則</th> <th>13年未満 ※</th> <th>13年超 ※</th> <th>18年超 ※</th> </tr> </thead> <tbody> <tr> <td>乗用自動車</td> <td>自重0.5t毎 年</td> <td>2,500円</td> <td>4,100円</td> <td>5,700円</td> <td>6,300円</td> </tr> <tr> <td>軽自動車(車検有り)</td> <td>1両につき 年</td> <td>2,500円</td> <td>3,300円</td> <td>4,100円</td> <td>4,400円</td> </tr> </tbody> </table>	区 分		本則	13年未満 ※	13年超 ※	18年超 ※	乗用自動車	自重0.5t毎 年	2,500円	4,100円	5,700円	6,300円	軽自動車(車検有り)	1両につき 年	2,500円	3,300円	4,100円	4,400円	11月：5月～9月収入分
	区 分		本則	13年未満 ※	13年超 ※	18年超 ※														
乗用自動車	自重0.5t毎 年	2,500円	4,100円	5,700円	6,300円															
軽自動車(車検有り)	1両につき 年	2,500円	3,300円	4,100円	4,400円															
	<ul style="list-style-type: none"> ・別途エコカー減税あり。 ・事業用は別税率。 ・車検が2年又は3年のものについては、1年に換算した年額を記載。 ※ 令和2年度燃費基準達成車両は別税率。	3月：10月～1月収入分																		
	2. 自動車重量譲与税は、自動車重量税の収入額の1000分の431(令和3年度までは1000分の422、平成30年度までは1000分の407、平成21年度までは3分の1、平成14年度までは4分の1)に相当する額とし、都道府県及び市町村に対して譲与する。	[制限なし] 平成20年度までは、道路に関する費用に充てる																		
	3. 2. の譲与税額のうち431分の24を都道府県に、431分の407を市町村に対して譲与する。																			
	4. 自動車重量譲与税の2分の1の額を区域内に存する市町村道の延長で、他の2分の1の額をその面積であん分して譲与する。																			

区 分	平成30年度	令和元年度	令和2年度	令和3年度	令和4年度
	千円	千円	千円	千円	千円
決 算 額	1,946,549	2,023,565	2,008,150	2,033,866	2,031,594

6. 航空機燃料譲与税

譲与団体 [譲与義務者]	譲与の基準等	譲与の時期等 [譲与税の使途]										
空港関係 市町村 及び 空港関係 都道府県 [国]	<p>1. 航空機燃料税は、次の税率により課税するものとする。</p> <table border="1"> <thead> <tr> <th>区 分</th> <th>税 率</th> </tr> </thead> <tbody> <tr> <td>航空機燃料1キロリットルにつき (令和4年4月1日～令和7年3月31日)</td> <td>13,000円</td> </tr> <tr> <td>(令和3年4月1日～令和4年3月31日)</td> <td>(9,000円)</td> </tr> <tr> <td>(平成23年4月1日～令和3年3月31日)</td> <td>(18,000円)</td> </tr> <tr> <td>(本 則)</td> <td>(26,000円)</td> </tr> </tbody> </table> <p>2. 航空機燃料譲与税は、航空機燃料税の収入額の13分の4(※)に相当する額とし(令和4年4月1日～令和7年3月31日)、空港関係市町村及び空港関係都道府県に対して譲与する。 ※本則においては13分の2</p> <p>3. 航空機燃料譲与税の5分の4に相当する額を空港関係市町村に対し、2分の1の額を当該空港の着陸料の収入額で、他の2分の1の額を当該空港に係る騒音世帯数であん分して譲与する。</p> <p>4. 航空機燃料譲与税の5分の1に相当する額を空港関係都道府県に対し、2分の1の額を当該空港の着陸料の収入額で、他の2分の1の額を当該空港に係る騒音世帯数であん分して譲与する。</p>	区 分	税 率	航空機燃料1キロリットルにつき (令和4年4月1日～令和7年3月31日)	13,000円	(令和3年4月1日～令和4年3月31日)	(9,000円)	(平成23年4月1日～令和3年3月31日)	(18,000円)	(本 則)	(26,000円)	<p>9月：前年度3月～8月 収入分</p> <p>3月：9月～2月收入分</p> <p>[航空機の騒音により生ずる障害の防止、空港とその周辺の整備及び空港対策に関する費用に充てる]</p> <p>※激変緩和措置 平成25年度以前 着陸料割1/3 世帯数割2/3 平成26年度 着陸料割7/18 世帯数割11/18 平成27年度 着陸料割4/9 世帯数割5/9 平成28年度以降 着陸料割1/2 世帯数割1/2</p>
区 分	税 率											
航空機燃料1キロリットルにつき (令和4年4月1日～令和7年3月31日)	13,000円											
(令和3年4月1日～令和4年3月31日)	(9,000円)											
(平成23年4月1日～令和3年3月31日)	(18,000円)											
(本 則)	(26,000円)											

区 分	平成30年度	令和元年度	令和2年度	令和3年度	令和4年度
	千円	千円	千円	千円	千円
決 算 額	2,669,481	2,700,553	626,567	2,976,377	2,859,615

7. 森林環境譲与税

譲与団体 [譲与義務者]	譲与の基準等	譲与の時期等 [譲与税の使途]																													
都道府県 及び 市町村 [国]	<p>1. 市町村が個人住民税均等割と併せて賦課徴収し、全額を国の交付税及び譲与税配付金特別会計に払い込み、市町村及び都道府県に対して譲与される。</p> <table border="1"> <thead> <tr> <th>区 分</th> <th>税 率</th> </tr> </thead> <tbody> <tr> <td>国内に住所を有する個人に対し</td> <td>1,000円</td> </tr> </tbody> </table> <p>(令和6年度から課税。令和元年度は交付税及び譲与税配付金特別会計における借入金で充てる。令和2年度から令和6年度まで地方公共団体金融機構の公庫債権金利変動準備金を活用し、譲与税を増額。)</p> <p>2. 都道府県に対し、森林環境譲与税(※1)の10分の1(※2)に相当する額のうち、10分の5の額を私有林人工林面積で、10分の2に相当する額を林業事業者数で、10分の3に相当する額を人口であん分して譲与する。</p> <p>3. 市町村に対し、森林環境譲与税(※1)の10分の9(※2)に相当する額のうち、10分の5の額を私有林人工林面積で、10分の2に相当する額を林業事業者数で、10分の3に相当する額を人口であん分して譲与する。</p> <p>※1 譲与額の特例あり (課税は令和6年度から)</p> <table border="1"> <thead> <tr> <th>年 度</th> <th>譲与額</th> </tr> </thead> <tbody> <tr> <td>令和元年度</td> <td>200億円</td> </tr> <tr> <td>令和2～3年度</td> <td>400億円</td> </tr> <tr> <td>令和4～5年度</td> <td>500億円</td> </tr> <tr> <td>令和6年度</td> <td>森林環境税の収入額+300億円</td> </tr> </tbody> </table> <p>※2 譲与割合の特例あり</p> <table border="1"> <thead> <tr> <th>年 度</th> <th>市町村</th> <th>都道府県</th> </tr> </thead> <tbody> <tr> <td>令和元年度</td> <td>100分の80</td> <td>100分の20</td> </tr> <tr> <td>令和2～3年度</td> <td>100分の85</td> <td>100分の15</td> </tr> <tr> <td>令和4～5年度</td> <td>100分の88</td> <td>100分の12</td> </tr> <tr> <td>令和6年度～</td> <td>100分の90</td> <td>100分の10</td> </tr> </tbody> </table>	区 分	税 率	国内に住所を有する個人に対し	1,000円	年 度	譲与額	令和元年度	200億円	令和2～3年度	400億円	令和4～5年度	500億円	令和6年度	森林環境税の収入額+300億円	年 度	市町村	都道府県	令和元年度	100分の80	100分の20	令和2～3年度	100分の85	100分の15	令和4～5年度	100分の88	100分の12	令和6年度～	100分の90	100分の10	<p>9月：前年度3月～8月 収入分</p> <p>3月：9月～2月收入分</p> <p>市町村 [森林の整備に関する費用、森林の整備を担うべき人材の育成及び確保、森林の有する公益的機能に関する普及啓発、木材の利用の促進その他の森林の整備の促進に関する費用に充てる]</p> <p>都道府県 [市町村が実施する施策の支援等に関する費用に充てる]</p>
区 分	税 率																														
国内に住所を有する個人に対し	1,000円																														
年 度	譲与額																														
令和元年度	200億円																														
令和2～3年度	400億円																														
令和4～5年度	500億円																														
令和6年度	森林環境税の収入額+300億円																														
年 度	市町村	都道府県																													
令和元年度	100分の80	100分の20																													
令和2～3年度	100分の85	100分の15																													
令和4～5年度	100分の88	100分の12																													
令和6年度～	100分の90	100分の10																													

区 分	平成30年度	令和元年度	令和2年度	令和3年度	令和4年度
	千円	千円	千円	千円	千円
決 算 額	—	67,530	143,502	146,978	194,256

8. 利子割交付金

交付団体 [交付義務者]	交付の基準等	交付の時期等 [交付金の使途]				
市町村 [道府県]	<p>1. 道府県民税利子割は、次の税率により課税するものとする。</p> <table border="1"> <thead> <tr> <th>区 分</th> <th>税 率</th> </tr> </thead> <tbody> <tr> <td>支払を受けるべき利子等の額に対し</td> <td>5%</td> </tr> </tbody> </table> <p>2. 当該道府県に納付された利子割額に99%(平成18年度までは95%)を乗じて得た額の5分の3に相当する額を、利子割交付金の交付総額とする。</p> <p>3. 道府県は、当該道府県内の市町村に対し、当該市町村に係る個人の道府県民税の額(指定都市の道府県民税所得割の額は、指定都市以外の市町村の税率に合わせて計算した額)の割合であん分して交付する。</p>	区 分	税 率	支払を受けるべき利子等の額に対し	5%	<p>8月：前年度3月～7月 収入分</p> <p>12月：8月～11月収入分</p> <p>3月：12月～2月収入分</p> <p>[制限なし]</p>
区 分	税 率					
支払を受けるべき利子等の額に対し	5%					

区 分	平成30年度	令和元年度	令和2年度	令和3年度	令和4年度
	千円	千円	千円	千円	千円
決 算 額	357,368	161,813	169,959	136,800	73,025

9. 配当割交付金

交付団体 [交付義務者]	交付の基準等	交付の時期等 [交付金の使途]				
市町村 [道府県]	<p>1. 道府県民税配当割は、次の税率により課税するものとする。</p> <table border="1"> <thead> <tr> <th>区 分</th> <th>税 率</th> </tr> </thead> <tbody> <tr> <td>支払を受けるべき特定配当等の額に対し</td> <td>5%</td> </tr> </tbody> </table> <p>※ ただし、平成16年1月1日から平成25年12月31日までの間に支払を受けるべき特定配当等に係る配当割の税率は、3%</p> <p>2. 課税対象は、上場株式等の配当等、投資信託でその設定に係る受益権の募集が公募により行われたものの収益の分配、特定投資法人の投資口の配当等、特定目的信託の社債的受益権の剰余金の配当のうち公募のもの、特定公社債の利子及び特定口座外の割引債の償還金</p> <p>3. 道府県は、納入された配当割に99%(平成18年度までは95%)を乗じて得た額の5分の3(平成18年度までは3分の2)に相当する額を市町村に交付する。</p> <p>4. 各市町村に対しては、当該市町村に係る個人の道府県民税(均等割及び所得割)の額(指定都市の道府県民税所得割の額は、指定都市以外の市町村の税率に合わせて計算した額)にあん分して交付する。</p>	区 分	税 率	支払を受けるべき特定配当等の額に対し	5%	<p>8月：前年度3月～7月 収入分</p> <p>12月：8月～11月収入分</p> <p>3月：12月～2月収入分</p> <p>[制限なし]</p>
区 分	税 率					
支払を受けるべき特定配当等の額に対し	5%					

区 分	平成30年度	令和元年度	令和2年度	令和3年度	令和4年度
	千円	千円	千円	千円	千円
決 算 額	796,163	929,803	855,726	1,384,469	1,179,420

10. 株式等譲渡所得割交付金

交付団体 [交付義務者]	交付の基準等	交付の時期等 [交付金の使途]				
市町村 [道府県]	<p>1. 道府県民税株式等譲渡所得割は、次の税率により課税するものとする。</p> <table border="1"> <thead> <tr> <th>区 分</th> <th>税 率</th> </tr> </thead> <tbody> <tr> <td>源泉徴収口座内の上場株式等の譲渡による所得の額に対し</td> <td>5%</td> </tr> </tbody> </table> <p>※ ただし、平成16年1月1日から平成25年12月31日までの間に生じた特定株式等譲渡所得金額については、3%</p> <p>2. 課税対象は、源泉徴収口座内通算所得金額が源泉徴収口座内直前通算所得金額を超えることとなった場合におけるその超える部分の金額。</p> <p>3. 道府県は、納入された株式等譲渡所得割に99%（平成18年度までは95%）を乗じて得た額の5分の3（平成18年度までは3分の2）に相当する額を市町村に交付する。</p> <p>4. 各市町村に対しては、当該市町村に係る個人の道府県民税（均等割及び所得割）の額（指定都市の道府県民税所得割の額は、指定都市以外の市町村の税率に合わせて計算した額）にあん分して交付する。</p>	区 分	税 率	源泉徴収口座内の上場株式等の譲渡による所得の額に対し	5%	<p>3月：前年度3月～2月 収入分</p> <p>（※平成18年度まで）</p> <p>8月：前年度3月～7月 収入分</p> <p>12月：8月～11月 収入分</p> <p>3月：12月～2月 収入分</p> <p>[制限なし]</p>
区 分	税 率					
源泉徴収口座内の上場株式等の譲渡による所得の額に対し	5%					

区 分	平成30年度	令和元年度	令和2年度	令和3年度	令和4年度
	千円	千円	千円	千円	千円
決 算 額	731,928	568,767	1,119,496	1,618,872	981,457

11. 分離課税所得割交付金・県民税所得割臨時交付金

交付団体 [交付義務者]	交付の基準等	交付の時期等 [交付金の使途]
指定都市 [道府県]	<p>1. 分離課税所得割交付金 指定市を包括する道府県は、当分の間、道府県に払い込まれた当該指定市に係る退職手当等に係る所得に課する所得割に係る地方団体の徴収金の額の2分の1に相当する額を、指定市に対して交付する。</p> <p>2. 県民税所得割臨時交付金 指定市を包括する道府県は、当該指定市に係る平成29年度又は平成30年度に当該道府県に払い込まれる道府県民税の所得割(※1)に係る地方団体の徴収金の額(※2)の2分の1に相当する額を、指定市に対して交付する。</p> <p>※1 退職手当等に係る所得に課する所得割を除く。</p> <p>※2 ①～③の合計額</p> <p>①平成29年度において収入する平成28年度分の道府県民税の所得割のうち、特別徴収義務者が平成29年4月及び5月に給与の支払いをする際徴収すべきものに係る地方団体の徴収金の収入額。</p> <p>②平成29年度において収入する同年度分の道府県民税の所得割に係る地方団体の徴収金の収入額。</p> <p>③平成30年4月から7月までの間に収入する平成29年度分の道府県民税の所得割のうち、特別徴収義務者が平成30年4月及び5月に給与の支払いをする際徴収すべきものに係る地方団体の徴収金の収入額。</p> <p>(1)平成29年度交付(以下の合計額)</p> <ul style="list-style-type: none"> ①のうち平成29年4月から7月までの間に収入するものの2分の1に相当する額。 ②の概算額として、平成29年度分の道府県民税所得割の当初課税額の合計額に、当該指定市に係る平成28年度の収入額となるべき道府県民税所得割の合計額を平成28年度の収入となるべき道府県民税所得割の課税額の合計額で除して得た数値、を乗じて得た額の2分の1に相当する額。 <p>(2)平成30年度交付(以下の合計額)</p> <ul style="list-style-type: none"> ①, ②のうち、当該指定市を包括する道府県に払い込まれたものの2分の1に相当する額と(1)平成29年度交付額の合計額との差額 ③の2分の1に相当する額 	<p>分離課税所得割交付金 3月:前年度3月～2月払込</p> <p>県民税所得割臨時交付金 (1)平成29年度 8月:交付見込額の1/3 12月:交付見込額の1/3 3月:交付見込額の1/3 (2)平成30年度 8月交付 (3)令和元年度以降 交付なし</p> <p>[制限なし]</p>

区 分	平成30年度	令和元年度	令和2年度	令和3年度	令和4年度
分離課税 所得割交付金	千円 291,607	千円 328,355	千円 333,160	千円 329,857	千円 333,527

区 分	平成30年度	令和元年度	令和2年度	令和3年度	令和4年度
県民税所得割 臨時交付金	千円 3,840,606	千円 -	千円 -	千円 -	千円 -

12. 法人事業税交付金

交付団体 [交付義務者]	交付の基準等				交付の時期等 [交付金の使途]																																																																																					
市町村 [道府県]	1. 法人事業税は、次の税率により、課税するものとする。 <table border="1" data-bbox="376 371 1177 1588"> <thead> <tr> <th rowspan="2">区分</th> <th rowspan="2">法人の種類</th> <th colspan="2" rowspan="2">所得等の区分</th> <th colspan="3">税率</th> </tr> <tr> <th>平成28年4月1日から令和元年9月30日までに開始する事業年度</th> <th>令和元年10月1日から令和4年3月31日までに開始する事業年度</th> <th>令和4年4月1日以後に開始する事業年度</th> </tr> </thead> <tbody> <tr> <td rowspan="4">所得を課税標準とする法人</td> <td rowspan="4">普通法人、公益法人等、人格のない社団等</td> <td rowspan="4">所得割</td> <td>軽減税率適用法人</td> <td>年400万円以下の所得</td> <td>3.4%</td> <td>3.5%</td> <td>3.5%</td> </tr> <tr> <td>年400万円を超え、800万円以下の所得</td> <td>5.1%</td> <td>5.3%</td> <td>5.3%</td> </tr> <tr> <td>年800万円を超える所得等</td> <td>6.7%</td> <td>7%</td> <td>7%</td> </tr> <tr> <td>軽減税率不適用法人の所得等</td> <td></td> <td></td> <td></td> </tr> <tr> <td rowspan="3">特別法人</td> <td rowspan="3"></td> <td rowspan="3">所得割</td> <td>軽減税率適用法人</td> <td>年400万円以下の所得</td> <td>3.4%</td> <td>3.5%</td> <td>3.5%</td> </tr> <tr> <td>年400万円を超える所得等</td> <td>4.6%</td> <td>4.9%</td> <td>4.9%</td> </tr> <tr> <td>軽減税率不適用法人の所得等</td> <td></td> <td></td> <td></td> </tr> <tr> <td>収入金額とする法人税標準</td> <td>電気・ガス供給業、保険業又は貿易保険業</td> <td></td> <td>収入割</td> <td>0.9%</td> <td>1%</td> <td>1%</td> </tr> <tr> <td rowspan="6">外形標準課税法人</td> <td rowspan="6">資本金の額(又は出資金の額)が1億円を超える法人</td> <td rowspan="4">所得割</td> <td>軽減税率適用法人</td> <td>年400万円以下の所得</td> <td>0.3%</td> <td>0.4%</td> <td>1%</td> </tr> <tr> <td>年400万円を超え、800万円以下の所得</td> <td>0.5%</td> <td>0.7%</td> <td>1%</td> </tr> <tr> <td>年800万円を超える所得等</td> <td>0.7%</td> <td>1%</td> <td>1%</td> </tr> <tr> <td>軽減税率不適用法人の所得等</td> <td></td> <td></td> <td></td> </tr> <tr> <td>付加価値割</td> <td>1.2%</td> <td>1.2%</td> <td>1.2%</td> </tr> <tr> <td>資本割</td> <td>0.5%</td> <td>0.5%</td> <td>0.5%</td> </tr> <tr> <td>収入割</td> <td>0.9%</td> <td>1%</td> <td>1%</td> </tr> </tbody> </table>				区分	法人の種類	所得等の区分		税率			平成28年4月1日から令和元年9月30日までに開始する事業年度	令和元年10月1日から令和4年3月31日までに開始する事業年度	令和4年4月1日以後に開始する事業年度	所得を課税標準とする法人	普通法人、公益法人等、人格のない社団等	所得割	軽減税率適用法人	年400万円以下の所得	3.4%	3.5%	3.5%	年400万円を超え、800万円以下の所得	5.1%	5.3%	5.3%	年800万円を超える所得等	6.7%	7%	7%	軽減税率不適用法人の所得等				特別法人		所得割	軽減税率適用法人	年400万円以下の所得	3.4%	3.5%	3.5%	年400万円を超える所得等	4.6%	4.9%	4.9%	軽減税率不適用法人の所得等				収入金額とする法人税標準	電気・ガス供給業、保険業又は貿易保険業		収入割	0.9%	1%	1%	外形標準課税法人	資本金の額(又は出資金の額)が1億円を超える法人	所得割	軽減税率適用法人	年400万円以下の所得	0.3%	0.4%	1%	年400万円を超え、800万円以下の所得	0.5%	0.7%	1%	年800万円を超える所得等	0.7%	1%	1%	軽減税率不適用法人の所得等				付加価値割	1.2%	1.2%	1.2%	資本割	0.5%	0.5%	0.5%	収入割	0.9%	1%	1%	8月：前年度3月～7月 収入分 12月：8月～11月収入分 3月：12月～2月収入分 ※令和元年度のみ (8月：前年度10月～7月 収入分 12月：8月～11月収入分 3月：12月～2月収入分) [制限なし]
区分	法人の種類	所得等の区分		税率																																																																																						
				平成28年4月1日から令和元年9月30日までに開始する事業年度	令和元年10月1日から令和4年3月31日までに開始する事業年度	令和4年4月1日以後に開始する事業年度																																																																																				
所得を課税標準とする法人	普通法人、公益法人等、人格のない社団等	所得割	軽減税率適用法人	年400万円以下の所得	3.4%	3.5%	3.5%																																																																																			
			年400万円を超え、800万円以下の所得	5.1%	5.3%	5.3%																																																																																				
			年800万円を超える所得等	6.7%	7%	7%																																																																																				
			軽減税率不適用法人の所得等																																																																																							
特別法人		所得割	軽減税率適用法人	年400万円以下の所得	3.4%	3.5%	3.5%																																																																																			
			年400万円を超える所得等	4.6%	4.9%	4.9%																																																																																				
			軽減税率不適用法人の所得等																																																																																							
収入金額とする法人税標準	電気・ガス供給業、保険業又は貿易保険業		収入割	0.9%	1%	1%																																																																																				
外形標準課税法人	資本金の額(又は出資金の額)が1億円を超える法人	所得割	軽減税率適用法人	年400万円以下の所得	0.3%	0.4%	1%																																																																																			
			年400万円を超え、800万円以下の所得	0.5%	0.7%	1%																																																																																				
			年800万円を超える所得等	0.7%	1%	1%																																																																																				
			軽減税率不適用法人の所得等																																																																																							
		付加価値割	1.2%	1.2%	1.2%																																																																																					
		資本割	0.5%	0.5%	0.5%																																																																																					
収入割	0.9%	1%	1%																																																																																							
2. 法人事業税交付金は、道府県が、法人事業税の収入額に7.7%(令和2年度は3.4%)を乗じて得た額を、市町村に対し、従業者数であん分(※)して交付する。 ※ 経過措置あり 令和2年度：法人税割 令和3年度：2/3…法人税割、1/3…従業者数割 令和4年度：1/3…法人税割、2/3…従業者数割 令和5年度：従業者数割																																																																																										

区分	平成30年度	令和元年度	令和2年度	令和3年度	令和4年度
	千円	千円	千円	千円	千円
決算額	—	—	3,724,692	6,084,997	5,700,677

13. 地方消費税交付金

交付団体 [交付義務者]	交付の基準等	交付の時期等 [交付金の使途]																				
市町村 [道府県]	<p>1. 地方消費税は、次の税率により課税するものとする。</p> <table border="1"> <thead> <tr> <th>適用開始日</th> <th>平成26年4月1日</th> <th colspan="2">令和元年10月1日</th> </tr> <tr> <th>地方消費税率 (消費税率換算)</th> <td>1.7% (消費税額の63分の17)</td> <th>標準税率</th> <th>軽減税率</th> </tr> </thead> <tbody> <tr> <td></td> <td></td> <td>2.2% (消費税額の78分の22)</td> <td>1.76% (消費税額の78分の22)</td> </tr> <tr> <th>消費税率</th> <td>6.3%</td> <td>7.8%</td> <td>6.24%</td> </tr> <tr> <th>合計</th> <td>8.0%</td> <td>10.0%</td> <td>8.0%</td> </tr> </tbody> </table> <p>2. 地方消費税は消費税とあわせて納付するものとし、国に納付された地方消費税は、納付があった月の翌々月の末日までに道府県に払い込まれる。</p> <p>3. 各道府県に払い込まれた地方消費税の額から、国に支払った徴収取扱費を減額した額を、各道府県ごとの消費に相当する額等に応じてあん分し、道府県間で清算する。</p> <p>4. 地方消費税交付金は、道府県が清算後の地方消費税額の2分の1に相当する額を下記のとおりあん分し、市町村に対し交付する。</p> <p>(従来分) 2分の1の額を国勢調査による人口で、他の2分の1の額を経済センサス(平成23年6月までは事業所統計)による従業者数であん分。</p> <p>(引上げ分) 全額を国勢調査による人口であん分。</p> <p>※従来分と引上げ分の区分について 平成26年4月1日～(地方消費税1.7%) 従来分 17分の10 / 引上げ分 17分の7 〔経過措置あり、平成26年度 従来分12分の10 / 引上げ分12分の2〕</p> <p>令和元年10月1日～(地方消費税2.2%) 従来分 22分の10 / 引上げ分 22分の12 〔経過措置あり、令和元年度 従来分17分の10 / 引上げ分17分の7 令和2年度 従来分21分の10 / 引上げ分21分の11〕</p>	適用開始日	平成26年4月1日	令和元年10月1日		地方消費税率 (消費税率換算)	1.7% (消費税額の63分の17)	標準税率	軽減税率			2.2% (消費税額の78分の22)	1.76% (消費税額の78分の22)	消費税率	6.3%	7.8%	6.24%	合計	8.0%	10.0%	8.0%	<p>6月：県の前年度2月～4月 収入分 (国の前年度12月～2月 収入分)</p> <p>9月：県の5月～7月収入分 (国の3月～5月収入分)</p> <p>12月：県の8月～10月収入分 (国の6月～8月収入分)</p> <p>3月：県の11月～1月収入分 (国の9月～11月収入分)</p> <p>[制限なし] ※引上げ分の交付額については、消費税法第1条第2項に規定する経費その他社会保障施策に要する経費に充てるものとする。</p> <p>〔 交付期限は 各交付月の10日まで 〕</p>
適用開始日	平成26年4月1日	令和元年10月1日																				
地方消費税率 (消費税率換算)	1.7% (消費税額の63分の17)	標準税率	軽減税率																			
		2.2% (消費税額の78分の22)	1.76% (消費税額の78分の22)																			
消費税率	6.3%	7.8%	6.24%																			
合計	8.0%	10.0%	8.0%																			

区分	平成30年度	令和元年度	令和2年度	令和3年度	令和4年度
地方消費税交付金 決算額	千円 18,545,386	千円 18,112,477	千円 17,859,863	千円 18,696,259	千円 19,873,882
社会保障財源交付金 決算額	11,550,880	11,281,695	17,490,153	20,077,347	21,692,402
合計	30,096,266	29,394,172	35,350,016	38,773,606	41,566,284

※ 事業所統計は平成18年度調査を最後に経済センサスにおいて引き続き調査。

14. ゴルフ場利用税交付金

交付団体 [交付義務者]	交付の基準等	交付の時期等 [交付金の使途]						
ゴルフ場所在 市町村 [道府県]	<p>1. ゴルフ場利用税は、次の税率により課税するものとする。</p> <table border="1"> <thead> <tr> <th>区 分</th> <th>標準税率</th> <th>制限税率</th> </tr> </thead> <tbody> <tr> <td>1人1日</td> <td>800円</td> <td>1,200円</td> </tr> </tbody> </table> <p>※ ゴルフ場の規模や料金などにより、数段階の税率区分を設けることとされており、福岡県においては、11級(200円)から1級(1,200円)までの11段階に分かれている。</p> <p>※ 18歳未満の者、70歳以上の者、障害者、国民スポーツ大会のゴルフ競技に参加する選手(国民スポーツ大会の競技として、又はその公式の練習のためにゴルフを行う場合に限る。)及び国際的な規模のスポーツ(閣議において決定又は了解されたものに限る。)競技に参加する選手が当該競技会の公式練習等による利用、学校教育法第1条に規定する学校の学生、生徒等又はこれらの者を引率する教員の利用(保健体育科目実技又は公認の課外活動としてゴルフ場を利用する場合に限る。)については非課税である。</p> <p>また、早朝や薄暮における利用などの場合には、税率が2分の1となる場合がある。</p> <p>2. ゴルフ場利用税交付金は、道府県が、当該道府県内のゴルフ場所在の市町村に対し、当該道府県に納入された当該市町村に所在するゴルフ場に係るゴルフ場利用税の額の10分の7に相当する額を交付する。</p>	区 分	標準税率	制限税率	1人1日	800円	1,200円	<p>8月：前年度3月～7月 収入分</p> <p>12月：8月～11月収入分</p> <p>3月：12月～2月収入分</p> <p>[制限なし]</p>
区 分	標準税率	制限税率						
1人1日	800円	1,200円						

区 分	平成30年度	令和元年度	令和2年度	令和3年度	令和4年度
	千円	千円	千円	千円	千円
決算額	36,880	38,523	35,894	39,523	37,501

15. 自動車取得税交付金

交付団体 [交付義務者]	交付の基準等	交付の時期等 [交付金の使途]						
市町村 及び 指定市 [道府県]	<p>1. 自動車取得税は、次の税率により課税するものとする。(別途エコカー減税あり)</p> <table border="1"> <thead> <tr> <th>区 分</th> <th>税率</th> <th>免税点</th> </tr> </thead> <tbody> <tr> <td>自動車の取得価格に対し</td> <td>3%</td> <td>50万円以下</td> </tr> </tbody> </table> <p>※ ただし、営業用及び軽自動車については、税率2%。</p> <p>2. 自動車取得税交付金は、道府県が、自動車取得税の収入額に95%を乗じて得た額の10分の7に相当する額を、市町村に対し、2分の1の額を区域内に存する市町村道の延長で、他の2分の1の額をその面積であん分して交付する。</p> <p>3. 指定市を包括する道府県は、自動車取得税の収入額に95%を乗じて得た額の10分の3に相当する額を、指定市に対し、2分の1の額を区域内の一般国道、高速自動車国道及び都道府県道の延長で、他の2分の1の額をその面積であん分して交付する。</p>	区 分	税率	免税点	自動車の取得価格に対し	3%	50万円以下	<p>8月：－前年度3月收入見込額 ＋同月収入分 ＋4月～7月収入分</p> <p>12月：8月～11月収入分</p> <p>3月：12月～2月収入分 ＋3月收入見込額</p> <p>(※令和元年度のみ)</p> <p>8月：－前年度3月收入見込額 ＋同月収入分 ＋4月～7月収入分</p> <p>12月：8月～9月収入分</p> <p>[制限なし]</p> <p>平成20年度までは、道路に関する費用に充てる</p>
区 分	税率	免税点						
自動車の取得価格に対し	3%	50万円以下						

区 分	平成30年度	令和元年度	令和2年度	令和3年度	令和4年度
	千円	千円	千円	千円	千円
決算額	1,382,012	707,681	-	-	-

※ 自動車取得税は令和元年10月1日より廃止。

16. 環境性能割交付金

交付団体 [交付義務者]	交付の基準等	交付の時期等 [交付金の使途]						
市町村 及び 指定市 [道府県]	<p>1. 自動車税環境性能割は、次の税率により課税するものとする。</p> <table border="1"> <thead> <tr> <th>区 分</th> <th>税 率</th> <th>免 税 点</th> </tr> </thead> <tbody> <tr> <td>自動車の取得価格に対し</td> <td>環境性能に応じ 非課税～3%</td> <td>50万円以下</td> </tr> </tbody> </table> <p>※ ただし、令和元年10月1日から令和3年12月31日までの間は、税率1%分を軽減。</p> <p>2. 環境性能割交付金は、道府県が、自動車税環境性能割の収入額に95%を乗じて得た額の100分の43(※)に相当する額を、市町村に対し、2分の1の額を区域内に存する市町村道の延長で、他の2分の1の額をその面積であん分して交付する。 (※)令和3年度以前は、100分の47。</p> <p>3. 指定市を包括する道府県は、自動車税環境性能割の収入額に95%を乗じて得た額の100分の35に相当する額を、指定市に対し、2分の1の額を区域内の一般国道、高速自動車国道及び都道府県道の延長で、他の2分の1の額をその面積であん分して交付する。</p>	区 分	税 率	免 税 点	自動車の取得価格に対し	環境性能に応じ 非課税～3%	50万円以下	<p>8月：－前年度3月収入見込額 ＋同月収入分 ＋4月～7月収入分</p> <p>12月：8月～11月収入分</p> <p>3月：12月～2月収入分 ＋3月収入見込額</p> <p>(※令和元年度のみ) 12月：10月～11月収入分 3月：12月～2月収入分 ＋3月収入見込額</p> <p>[制限なし]</p>
区 分	税 率	免 税 点						
自動車の取得価格に対し	環境性能に応じ 非課税～3%	50万円以下						

区 分	平成30年度	令和元年度	令和2年度	令和3年度	令和4年度
	千円	千円	千円	千円	千円
決 算 額	－	256,983	544,827	546,831	667,915

17. 軽油引取税交付金

交付団体 [交付義務者]	交付の基準等	交付の時期等 [交付金の使途]				
指定市 [道府県]	<p>1. 軽油引取税は、軽油の引取り等に対し、次の税率により課税するものとする。</p> <table border="1"> <thead> <tr> <th>区 分</th> <th>税 率</th> </tr> </thead> <tbody> <tr> <td>軽油1キロリットルにつき (本則)</td> <td>32,100円 (15,000円)</td> </tr> </tbody> </table> <p>2. 軽油引取税交付金は、指定市を包括する道府県が、軽油引取税の収入額に10分の9を乗じて得た額を指定市に対し、当該指定市の区域内に存する一般国道、高速自動車国道及び都道府県道の面積であん分して交付する。</p>	区 分	税 率	軽油1キロリットルにつき (本則)	32,100円 (15,000円)	<p>8月：前年度3月～7月 収入分</p> <p>12月：8月～11月収入分</p> <p>3月：12月～2月収入分</p> <p>[制限なし]</p> <p>平成20年度までは、道路に關する費用に充てる</p>
区 分	税 率					
軽油1キロリットルにつき (本則)	32,100円 (15,000円)					

区 分	平成30年度	令和元年度	令和2年度	令和3年度	令和4年度
	千円	千円	千円	千円	千円
決 算 額	4,930,594	4,766,915	4,655,491	4,725,690	4,612,098

※上記決算額は、軽油引取税交付金と旧法による軽油引取税交付金の合算額。

18. 国有提供施設等所在市町村助成交付金等

交付団体 [交付義務者]	交付の基準等	交付の時期等 [交付金の使途]
施設等所在 市町村 [国]	1. 国有提供施設等所在市町村助成交付金(基地交付金) アメリカ合衆国軍隊に使用させている固定資産並びに自衛隊が使用する飛行場、演習場、弾薬庫、燃料庫及び通信施設の用に供する固定資産で政令で定めるものが所在する市町村に対し、毎年度、国の予算で定める金額の範囲内で、当該固定資産の価格及び当該市町村の財政状況等を考慮して交付する。 2. 施設等所在市町村調整交付金(調整交付金) アメリカ合衆国軍隊が建設し、設置した建物及び工作物が所在する市町村に対し、税制上の特例措置等により施設等所在市町村が受ける税財政上の影響を考慮して、毎年度、予算で定める金額の範囲内で交付する。 3. 算定期日 当該年の3月31日	12月31日まで [制限なし]

区分	平成30年度	令和元年度	令和2年度	令和3年度	令和4年度
	千円	千円	千円	千円	千円
決算額	29,197	29,197	27,966	31,839	56,700

19. 県民税徴収取扱費(県民税徴収事務費委託金)

交付団体 [交付義務者]	交付の基準等	交付の時期等 [交付金の使途]
市町村 [道府県]	道府県は、市町村が個人の道府県民税の賦課徴収に関する事務を行うために要する費用を補償するために、次の各号に掲げる金額の合計額を徴収取扱費として市町村に対して交付する。 1. 納税義務者数割 個人の道府県民税に係る納税義務者数(当該年度課税分)に3,000円(平成19・20年度は4,000円、平成21・22年度は3,300円)を乗じて得た金額。 2. 金額割 平成18年度以前課税分の個人の道府県民税に係る地方団体の徴収金で当該道府県に払い込まれた金額に7%を乗じて得た金額。 3. その他 市町村が徴収した個人の道府県民税に係る地方団体の徴収金を市町村が還付し、又は充当した場合における当該地方団体の徴収金に係る過誤納金に相当する金額、及びその過誤納金に係る還付加算金に相当する金額。また、配当割、株式等譲渡所得割控除によって控除することができなかった金額を、市町村が還付し、又は充当した場合における当該控除することができなかった金額に相当する金額。	(報告があった日から30日以内に交付) 7月:3月收入(4月払込)～5月收入(6月払込)分 10月:6月收入(7月払込)～8月收入(9月払込)分 1月:9月收入(10月払込)～11月收入(12月払込)分 3月:12月收入(1月払込)～2月收入(3月払込)分

区分	平成30年度	令和元年度	令和2年度	令和3年度	令和4年度
	千円	千円	千円	千円	千円
決算額	2,344,759	2,538,782	2,451,708	2,465,605	2,516,152

20. 宿泊税徴収取扱費(宿泊税徴収事務費委託金)

交付団体 [交付義務者]	交付の基準等	交付の時期等 [交付金の使途]
市 町 村 [道府県]	<p>福岡県は、福岡市が宿泊税の賦課徴収に関する事務を行うために要する費用を補償するために、下記の通り徴収取扱費として福岡市に交付する。</p> <p>【令和元年度】</p> <p>1. 次に掲げる金額の合計額に1/4を乗じて得た金額。</p> <p>①システム開発・改修費(ただし、初期導入費用としてかかる経費のみ)</p> <p>②周知広報・課税帳票の作成から発送までに要する費用</p> <p>③課税に要する人件費</p> <p>④その他県と市において協議の上決定した費用</p> <p>【令和2年度】</p> <p>1. 次に掲げる金額の合計額に1/4を乗じて得た金額。</p> <p>①システム開発・改修費(ただし、初期導入費用としてかかる経費のみ)</p> <p>②周知広報の費用</p> <p>2. 市から県に払い込まれる宿泊税収入額に7%を乗じた額。</p> <p>3. 市が徴収した県の宿泊税に係る徴収金を市が還付し、又は充当した場合における県の宿泊税の徴収金に係る過誤納金に相当する金額及びその過誤納金に係る還付加算金に相当する額。</p> <p>【令和3年度以降】</p> <p>1. 市から県に払い込まれる宿泊税収入額に7%を乗じた額。</p> <p>2. 市が徴収した県の宿泊税に係る徴収金を市が還付し、又は充当した場合における県の宿泊税の徴収金に係る過誤納金に相当する金額及びその過誤納金に係る還付加算金に相当する額。</p>	<p>(報告があった日から30日以内に交付)</p> <p>令和元年度：3月</p> <p>令和2年度以降：2月</p> <p>令和2年度のみ 6月～12月收入分 +1～3月收入見込額</p> <p>令和3年度以降 4月～12月收入分 +1～3月收入見込額</p>

区 分	平成30年度	令和元年度	令和2年度	令和3年度	令和4年度
決 算 額	千円 —	千円 54,941	千円 28,334	千円 22,379	千円 40,156

21. 市税延滞金及び加算金

制 度 の 概 要

1. 市税延滞金

納税者等は、納期限後にその税金を納付する場合においては、当該税額にその納期限の翌日から納付の日までの期間の日数に応じ、年14.6%（納期限の翌日から1月を経過する日までの期間については、年7.3%）の割合を乗じて計算した金額に相当する延滞金額を加算して納付しなければならない。

【旧基準】

- ※1 平成12年1月1日～平成25年12月31日までの間における延滞金の年7.3%の割合は、各年の特例基準割合（※2）が年7.3%の割合に満たない場合には、その年中においては、当該特例基準割合とする。
- ※2 各年の前年の11月30日を経過する時における日本銀行法第十五条第一項第一号の規定により定められる商業手形の基準割引率に年4%の割合を加算した割合。

【新基準】

- ※3 平成26年1月1日以降の延滞金の割合は、各年の特例基準割合（※4）が年7.3%に満たない場合には、その年中においては①年14.6%の割合については当該特例基準割合に年7.3%を加算した割合、②年7.3%の割合については当該特例基準割合に年1%を加算した割合（加算した割合が年7.3%を超える場合については年7.3%の割合）とする。
- ※4 各年の前々年の10月～前年の9月までの各月における銀行の新規の短期貸付けの平均利率の合計を12で除して計算した割合として各年の前年の12月15日までに財務大臣が告示する割合に、年1%の割合を加算した割合。

期間	特例基準割合	納期限の翌日から1ヶ月を経過する日までの期間	納期限の翌日から1ヶ月を経過した日から納付した日までの期間
平成12年1月1日から平成13年12月31日まで	4.5%	4.5%	14.6%
平成14年1月1日から平成18年12月31日まで	4.1%	4.1%	
平成19年1月1日から平成19年12月31日まで	4.4%	4.4%	
平成20年1月1日から平成20年12月31日まで	4.7%	4.7%	
平成21年1月1日から平成21年12月31日まで	4.5%	4.5%	
平成22年1月1日から平成25年12月31日まで	4.3%	4.3%	

期間	特例基準割合	納期限の翌日から1ヶ月を経過する日までの期間	納期限の翌日から1ヶ月を経過した日から納付した日までの期間
	A	A+1%	A+7.3%
平成26年1月1日から平成26年12月31日まで	1.9%	2.9%	9.2%
平成27年1月1日から平成28年12月31日まで	1.8%	2.8%	9.1%
平成29年1月1日から平成29年12月31日まで	1.7%	2.7%	9.0%
平成30年1月1日から令和2年12月31日まで	1.6%	2.6%	8.9%
令和3年1月1日から令和3年12月31日まで	1.5%	2.5%	8.8%
令和4年1月1日から	1.4%	2.4%	8.7%

※令和3年より「特例基準割合」は「延滞金特例基準割合」に読み替え

2. 加算金（各加算金は、他の加算金と併課されない。）

- ・過少申告加算金・・・申告期限までに提出のあった申告を更正又は修正申告した場合
 率＝更正による不足税額又は修正申告によって増加した税額（対象不足額等）に対して10%
 （対象不足額等のうち、期限内申告税額又は50万円のいずれか多い金額を超える部分の税額に対しては、5%を加算）
- ・不申告加算金・・・①期限後申告又は決定、②期限後申告後の修正申告又は更正、③決定後の修正申告又は更正
 率＝当該税額に対して15%
- ・重加算金・・・納税者等が、課税標準額の計算の基礎となるべき事実の全部又は一部を隠ぺい又は仮装して申告等をした場合
 率＝過少申告等の場合、過少申告加算金に代えて対象不足額等に対して35%
 ＝不申告等の場合、不申告加算金に代えて当該税額に対して40%
- ※ 延滞金又は加算金の額を計算する場合において、その計算の基礎となる税額に千円未満の端数があるとき、又はその税額の全額が二千円未満であるときは、その端数金額又はその全額を切り捨てる。
- ※ 延滞金又は加算金の確定金額に百円未満の端数があるとき、又はその全額が千円未満であるときは、その端数金額又はその全額を切り捨てる。

区 分	平成30年度	令和元年度	令和2年度	令和3年度	令和4年度
	千円	千円	千円	千円	千円
決 算 額	256,199	218,222	190,025	256,504	499,278

第7 納税・管理

1. 滞納整理状況	88
2. 公売処分状況	90
3. 差押・参加差押・交付要求処分状況	90
4. 納税貯蓄組合	92
5. 口座振替	93
6. 証明及び閲覧等の件数	94
7. コンビニエンスストアでの市税の納付状況	95
8. クレジットカードでの市税の納付状況	95
9. 主要税目納期内納付収入率の推移(税額)	96
10. 主要税目督促状発付件数	96

1. 滞納整理状況

	受 入			徴 収			停 止		
	件 数	税 額	人 員	件 数	税 額	人 員	件 数	税 額	人 員
	件	千円	人	件	千円	人	件	千円	人
平成30年度	現	216,521	6,807,519	133,694	4,365,967		4,237	119,425	
	繰	203,460	4,155,077	84,913	2,182,025		21,616	431,965	
	計	419,981	10,962,596	148,433	218,607	6,547,992	101,224	25,853	551,390
令和元年度	現	213,238	6,630,037	123,193	4,034,799		2,816	61,084	
	繰	168,951	3,741,468	71,915	1,905,153		13,412	291,090	
	計	382,189	10,371,505	145,166	195,108	5,939,952	93,606	16,228	352,174
令和2年度	現	180,999	9,281,088	101,812	4,123,047		2,387	45,426	
	繰	167,386	4,003,829	70,907	2,042,653		16,124	391,683	
	計	348,385	13,284,917	128,788	172,719	6,165,700	80,703	18,511	437,109
令和3年度	現	202,590	6,599,529	140,987	4,348,763		1,843	148,839	
	繰	160,212	6,574,020	68,350	4,535,769		13,464	364,979	
	計	362,802	13,173,549	156,174	209,337	8,884,532	112,977	15,307	513,818
令和4年度	現	216,064	7,319,029	140,532	4,761,516		2,231	49,594	
	繰	147,223	3,683,348	61,216	1,900,989		12,302	318,181	
	計	363,287	11,002,377	152,494	201,748	6,662,505	108,603	14,533	367,775
市県民税 (普通徴収)	現	108,960	4,085,019	60,909	2,306,691		1,671	43,869	
	繰	92,505	2,328,928	38,815	1,167,381		9,563	232,147	
	計	201,465	6,413,947	99,724	3,474,072		11,234	276,016	
市県民税 (特別徴収)	現	21,888	678,607	15,421	492,900		36	1,146	
	繰	9,843	241,991	3,782	118,171		696	14,290	
	計	31,731	920,598	19,203	611,071		732	15,436	
法人市民税	現	2,753	369,775	1,473	255,960		19	1,156	
	繰	2,421	192,058	675	47,203		193	43,914	
	計	5,174	561,833	2,148	303,163		212	45,070	
固定資産税 (土地・家屋) 都市計画税	現	59,685	1,932,765	44,427	1,514,663		179	1,656	
	繰	34,457	789,485	14,757	519,158		1,103	21,743	
	計	94,142	2,722,250	59,184	2,033,821		1,282	23,399	
固定資産税 (償却資産)	現	1,895	71,550	1,394	51,562		0	0	
	繰	890	42,633	310	12,495		60	2,159	
	計	2,785	114,183	1,704	64,057		60	2,159	
軽自動車税	現	20,503	130,897	16,691	107,252		326	1,766	
	繰	6,651	34,290	2,755	15,290		687	3,929	
	計	27,154	165,187	19,446	122,542		1,013	5,695	
特別土地 保有税	現	0	0	0	0		0	0	
	繰	0	0	0	0		0	0	
	計	0	0	0	0		0	0	
事業所税	現	44	31,229	33	18,686		0	0	
	繰	25	16,777	12	8,369		0	0	
	計	69	48,006	45	27,055		0	0	
入湯税	現	0	0	0	0		0	0	
	繰	0	0	0	0		0	0	
	計	0	0	0	0		0	0	
市たばこ税	現	1	30	1	30		0	0	
	繰	6	159	3	40		0	0	
	計	7	189	4	70		0	0	
宿泊税	現	335	19,147	183	13,772		0	0	
	繰	425	37,027	107	12,882		0	0	
	計	760	56,174	290	26,654		0	0	

- ※1. 当該年度単年度分の整理状況を示す。
 ※2. 県民税を含む。
 ※3. 各税目の計と年計は端数処理の関係で一致しない。

欠 損			手 持 (純 滞 納 額)					
件 数	税 額	人 員	件 数	前年比	税 額	前年比	人 員	前年比
件	千円	人	件	%	千円	%	人	%
374	21,927		78,216	93.8	2,300,200	97.9		
2,051	74,297		94,880	75.5	1,466,790	80.7		
2,425	96,224	445	173,096	82.8	3,766,990	90.4	41,466	89.5
181	3,884		87,048	111.3	2,530,270	110.0		
1,311	24,251		82,313	86.8	1,520,974	103.7		
1,492	28,135	257	169,361	97.8	4,051,244	107.5	47,765	115.2
162	3,469		76,638	88.0	5,109,146	201.9		
1,304	39,477		79,051	96.0	1,530,016	100.6		
1,466	42,946	286	155,689	91.9	6,639,162	163.9	43,702	91.5
96	1,428		59,664	77.9	2,100,499	41.1		
992	45,862		77,406	97.9	1,627,410	106.4		
1,088	47,290	223	137,070	88.0	3,727,909	56.2	39,483	90.3
97	1,390		73,204	122.7	2,506,529	119.3		
931	17,752		72,774	94.0	1,446,426	88.9		
1,028	19,142	189	145,978	106.5	3,952,955	106.0	40,382	102.3
34	544		46,346		1,733,915			
194	5,157		43,933		924,243			
228	5,701		90,279		2,658,158			
0	0		6,431		184,561			
265	5,271		5,100		104,259			
265	5,271		11,531		288,820			
11	301		1,250		112,358			
66	3,416		1,487		97,525			
77	3,717		2,737		209,883			
34	453		15,045		415,993			
308	2,613		18,289		245,971			
342	3,066		33,334		661,964			
2	10		499		19,978			
27	860		493		27,119			
29	870		992		47,097			
16	81		3,470		21,798			
71	436		3,138		14,635			
87	517		6,608		36,433			
0	0		0		0			
0	0		0		0			
0	0		0		0			
0	0		11		12,543			
0	0		13		8,408			
0	0		24		20,951			
0	0		0		0			
0	0		0		0			
0	0		0		0			
0	0		0		0			
0	0		3		119			
0	0		3		119			
0	0		152		5,375			
0	0		318		24,145			
0	0		470		29,520			

2. 公売処分状況

区 分	公 売 回 数	公 売 公 告			公 売 中 止			
		人 員	件 数	税 額	人 員	件 数	税 額	
	回	人	件	千円	人	件	千円	
計	平成30年度	9	10	76	77,992	2	2	12,949
	令和元年度	8	17	20	27,939	4	4	4,809
	令和2年度	4	4	4	19,757	0	0	0
	令和3年度	6	6	6	17,341	0	0	0
	令和4年度	4	2	2	2,609	0	0	0
電話加入権	平成30年度	0	0	0	0	0	0	0
	令和元年度	0	0	0	0	0	0	0
	令和2年度	0	0	0	0	0	0	0
	令和3年度	0	0	0	0	0	0	0
	令和4年度	0	0	0	0	0	0	0
不動産	平成30年度	2	4	4	46,008	2	2	12,949
	令和元年度	8	17	20	27,939	4	4	4,809
	令和2年度	4	4	4	19,757	0	0	0
	令和3年度	4	4	4	15,952	0	0	0
	令和4年度	3	1	1	1,767	0	0	0
その他・動産	平成30年度	7	6	72	31,984	0	0	0
	令和元年度	0	0	0	0	0	0	0
	令和2年度	0	0	0	0	0	0	0
	令和3年度	2	2	2	1,389	0	0	0
	令和4年度	1	1	1	843	0	0	0

3. 差押・参加差押・交付要求処分状況

区 分	差 押					
	債 権	不 動 産	電話加入権	動 産	そ の 他	計
	件	件	件	件	件	件
平成30年度	15,687	522	0	24	4	16,237
令和元年度	12,244	338	0	10	4	12,596
令和2年度	9,578	280	0	7	0	9,865
令和3年度	11,616	263	0	33	3	11,915
令和4年度	11,930	348	0	20	5	12,303

公 売 執 行				徴 収 額			第 三 者 へ 配 当 分
人 員	件 数	税 額	公 売 代 金	公 売 前 納 付 額	市 税 等 充 当 額	計	
人	件	千 円	千 円	千 円	千 円	千 円	千 円
8	61	65,042	32,768	22,126	28,995	51,121	3,452
13	13	13,347	174,102	3,934	15,134	19,068	18,007
2	2	12,326	7,280	0	3,948	3,948	3,083
5	5	9,696	12,595	0	9,448	9,448	2,815
2	2	2,180	3,299	0	1,306	1,306	1,729
0	0	0	0	0	0	0	0
0	0	0	0	0	0	0	0
0	0	0	0	0	0	0	0
0	0	0	0	0	0	0	0
0	0	0	0	0	0	0	0
2	2	33,058	29,355	22,126	26,270	48,396	2,838
13	13	13,347	174,102	3,934	15,134	19,068	18,007
2	2	12,326	7,280	0	3,948	3,948	3,083
3	3	8,307	12,153	0	9,085	9,085	2,815
1	1	1,337	2,838	0	885	885	1,729
6	59	31,984	3,413	0	2,725	2,725	614
0	0	0	0	0	0	0	0
0	0	0	0	0	0	0	0
2	2	1,389	442	0	363	363	0
1	1	843	461	0	421	421	0

参 加 差 押				交 付 要 求			計
不 動 産	電 話 加 入 権	そ の 他	計	不 動 産	そ の 他	計	
件	件	件	件	件	件	件	件
189	0	0	189	366	844	1,210	17,636
176	0	0	176	290	753	1,043	13,815
169	0	1	170	284	574	858	10,893
154	0	0	154	211	558	769	12,838
235	0	2	237	243	606	849	13,389

4. 納税貯蓄組合

(1) 組合数・組合員数年度別推移

(令和5年7月1日現在)

年 度	業 態 別		地 域 別		計		対 前 年 度 増 減	
	組合数	組合員数	組合数	組合員数	組合数	組合員数	組合数	組合員数
	組合	人	組合	人	組合	人	組合	人
平成10年3月末	35	1,346	927	21,199	962	22,545	△ 8	355
平成12年度	30	-	785	-	815	-	△ 147	-
平成13年度	30	-	784	-	814	-	△ 1	-
平成21年度	30	-	785	-	815	-	1	-

※平成10年度より奨励事務費交付制度を廃止したため、組合員数については統計を行っていない。

※平成12年度以降は組合数に変動があった年度のみを記載している。

(2) 収入状況

年 度	税 目	調 定 額	納 期 内 納 付 額	納 期 内 納 付 率
		千円	千円	%
平成6年度	市民税(普徴)	1,708,973	1,662,519	97.3
	固定資産税・都市計画税	6,629,476	6,477,617	97.7
	計	8,338,449	8,140,136	97.6
平成7年度	市民税(普徴)	1,831,812	1,784,627	97.4
	固定資産税・都市計画税	6,855,456	6,704,932	97.8
	計	8,687,268	8,489,559	97.7
平成8年度	市民税(普徴)	1,808,846	1,768,036	97.7
	固定資産税・都市計画税	6,943,063	6,764,878	97.4
	計	8,751,909	8,532,914	97.5
平成9年度	市民税(普徴)	2,061,039	1,983,872	96.3
	固定資産税・都市計画税	6,807,528	6,641,030	97.6
	計	8,868,567	8,624,902	97.3

※平成10年度より奨励事務費交付制度を廃止したため統計を行っていない。

5. 口座振替

(1) 口座振替加入状況年度別推移(年度末)

(単位 人、%)

区 分	市県民税(普徴)			固定資産税・都市計画税			軽自動車税(種別割)			計		
	加入者数	納税義務者数	加入率	加入者数	納税義務者数	加入率	加入者数	納税義務者数	加入率	加入者数	納税義務者数	加入率
平成28年度	55,266	240,088	23.0	269,298	447,141	60.2	8,571	233,924	3.7	333,135	921,153	36.2
平成29年度	46,998	215,079	21.9	270,172	450,762	59.9	8,094	233,691	3.5	325,264	899,532	36.2
平成30年度	46,062	214,992	21.4	271,821	455,260	59.7	7,589	232,909	3.3	325,472	903,161	36.0
令和元年度	46,127	215,944	21.4	273,428	458,183	59.7	7,045	232,111	3.0	326,600	906,238	36.0
令和2年度	47,156	217,455	21.7	276,875	462,482	59.9	6,703	231,139	2.9	330,734	911,076	36.3
令和3年度	46,835	217,138	21.6	276,288	463,825	59.6	6,430	232,668	2.8	329,553	913,631	36.1
令和4年度	47,939	224,493	21.4	279,450	472,038	59.2	6,212	234,212	2.7	333,601	930,743	35.8

(2) 令和4年度区役所別口座振替加入状況(年度末)

(単位 人、%)

区 分		計	東	博多	中央	南	城南	早良	西
市県民税 (普徴)	納税義務者数	224,493	40,768	38,437	36,682	37,693	16,746	28,626	25,541
	加入者数	47,939	8,441	6,443	8,069	7,962	3,827	7,080	6,117
	加入割合	21.4	20.7	16.8	22.0	21.1	22.9	24.7	23.9
固 定 資 産 税 ・ 都 市 計 画 税	納税義務者数	472,038	90,332	72,518	72,061	76,439	37,217	63,182	60,289
	加入者数	279,450	53,259	38,760	40,715	45,491	23,272	40,149	37,804
	加入割合	59.2	59.0	53.4	56.5	59.5	62.5	63.5	62.7
軽自動車税 (種別割)	納税義務者数	234,212	55,044	31,999	15,158	40,904	20,027	34,012	37,068
	加入者数	6,212	1,387	680	355	1,155	516	978	1,141
	加入割合	2.7	2.5	2.1	2.3	2.8	2.6	2.9	3.1
計	納税義務者数	930,743	186,144	142,954	123,901	155,036	73,990	125,820	122,898
	加入者数	333,601	63,087	45,883	49,139	54,608	27,615	48,207	45,062
	加入割合	35.8	33.9	32.1	39.7	35.2	37.3	38.3	36.7

6. 証明及び閲覧等の件数

(1) 年度別状況

種 別	平成30年度		令和元年度		令和2年度		令和3年度		令和4年度	
	件 数	構成比	件 数	構成比	件 数	構成比	件 数	構成比	件 数	構成比
	件	%	件	%	件	%	件	%	件	%
納 税 証 明 等	(24,419)		(25,571)		(23,762)		(24,255)		(20,977)	
	67,082	17.9	67,837	20.0	66,211	21.6	61,923	20.8	59,766	18.6
課税台帳登録事項 資産に関する証明	(56,652)		(52,575)		(39,014)		(32,149)		(31,726)	
	287,520	76.7	255,059	75.1	224,956	73.3	220,074	73.8	244,665	76.2
閲 覧	(112)		(91)		(5)		(174)		(123)	
	20,116	5.4	16,575	4.9	15,592	5.1	16,167	5.4	16,798	5.2
計	(81,183)		(78,237)		(62,781)		(56,578)		(52,826)	
	374,718	100.0	339,471	100.0	306,759	100.0	298,164	100.0	321,229	100.0

※()は、手数料を徴しないもので内数。

(2) 令和4年度区役所別状況

(単位:件)

種 別	計	東	博 多	中 央	南	城 南	早 良	西	納 税 管理課	資 産 課税課
納 税 証 明 等	《2,481》	{8,746}	[3,828]				(2,528)	<2,185>		
	59,766	11,900	10,764	10,303	7,484	3,177	5,797	5,910	4,431	-
課税台帳登録事項 資産に関する証明	《14,781》	{26,839}	[13,154]				(5,181)	<7,369>		
	244,665	45,868	34,234	39,526	35,060	17,135	25,866	25,502	21,474	-
閲 覧	16,798	2,187	2,753	3,058	1,859	1,135	1,767	2,393	1,646	-
	321,229	59,955	47,751	52,887	44,403	21,447	33,430	33,805	27,551	-
住宅用家屋証明		{253}					(2)	<4>		
	6,776	372	296	3,866	507	1,241	207	287	-	-
試 乗 標 識	162	19	29	12	22	25	33	21	-	1

※《 》は、東区管内のうち千早証明サービスコーナーで発行したもので内数。

[]は、中央区管内のうち天神証明サービスコーナーで発行したもので内数。

{ }は、博多区管内のうち博多証明発行コーナーで発行したもので内数。

()は、早良区管内のうち入部出張所で発行したもので内数。

< >は、西区管内のうち西部出張所で発行したもので内数。

7. コンビニエンスストアでの市税の納付状況

調定年度・区分	軽自動車税（種別割）			市県民税（普通徴収）			固定資産税・都市計画税 固定資産税（償却資産）			
	総収納	コンビニ 収納	利用率	総収納	コンビニ 収納	利用率	総収納	コンビニ 収納	利用率	
令和2年度	件数 (件)	299,604	201,042	67.1%	543,814	395,778	72.8%	840,134	443,496	52.8%
	金額 (千円)	1,890,602	1,274,420	67.4%	20,368,894	9,173,865	45.0%	80,707,297	10,880,703	13.5%
令和3年度	件数 (件)	302,856	211,490	69.8%	526,600	408,393	77.6%	843,391	470,246	55.8%
	金額 (千円)	1,967,894	1,374,062	69.8%	21,327,812	10,495,022	49.2%	77,550,448	11,896,320	15.3%
令和4年度	件数 (件)	306,397	217,996	71.1%	547,743	402,985	73.6%	865,437	493,537	57.0%
	金額 (千円)	2,054,853	1,460,766	71.1%	24,268,207	10,917,905	45.0%	84,604,895	12,708,714	15.0%

※「総収納の件数・金額」は納付書発送分における総件数のため口座振替による収納を含まない。

※滞納繰越分は含まない。

※上記数値には、コンビニ納付用バーコードを利用した、スマートフォン決済アプリによる収納を含んでいる。

8. クレジットカードでの市税の納付状況

調定年度・区分	軽自動車税（種別割）			市県民税（普通徴収）			固定資産税・都市計画税 固定資産税（償却資産）			
	総収納	クレジット 収納	利用率	総収納	クレジット 収納	利用率	総収納	クレジット 収納	利用率	
令和2年度	件数 (件)	299,604	11,919	4.0%	543,814	21,093	3.9%	840,134	32,735	3.9%
	金額 (千円)	1,890,602	79,877	4.2%	20,368,894	1,437,921	7.1%	80,707,297	1,863,689	2.3%
令和3年度	件数 (件)	302,856	7,263	2.4%	526,600	19,125	3.6%	843,391	34,300	4.1%
	金額 (千円)	1,967,894	52,266	2.7%	21,327,812	1,400,469	6.6%	77,550,448	1,864,307	2.4%
令和4年度	件数 (件)	306,397	7,340	2.4%	547,743	20,537	3.7%	865,437	37,310	4.3%
	金額 (千円)	2,054,853	53,931	2.6%	24,268,207	1,640,835	6.8%	84,604,895	2,213,308	2.6%

※「総収納の件数・金額」は納付書発送分における総件数のため口座振替による収納を含まない。

※滞納繰越分は含まない。

9. 主要税目納期内納付収入率の推移(税額)

税 目	期 別	平成 27 年 度	平成 28 年 度	平成 29 年 度
		%	%	%
市 県 民 税 (普 徴)	1 期	79.2	78.4	80.5
	2 期	78.5	79.2	80.5
	3 期	75.8	77.9	78.4
	4 期	75.0	77.6	78.4
	計	77.1	78.3	79.4
固 定 資 産 税 ・ 都 市 計 画 税	1 期	93.4	95.0	93.4
	2 期	93.1	93.4	94.0
	3 期	86.9	90.8	94.2
	4 期	94.5	94.9	95.1
	計	92.0	93.5	94.2
軽自動車税(種別割)	定 期	75.6	76.2	77.7
合 計		88.5	90.0	91.1

10. 主要税目督促状発付件数

税 目	期 別	平成 30 年 度			令和 元 年 度		
		発付納付書	発付督促状	率	発付納付書	発付督促状	率
		件	件	%	件	件	%
市 県 民 税 (普通徴収)	1 期	170,475	48,609	28.5	168,500	44,971	26.7
	2 期	164,374	48,432	29.5	163,725	51,082	31.2
	3 期	164,367	50,631	30.8	164,119	49,316	30.0
	4 期	175,929	53,816	30.6	175,548	52,090	29.7
	計	675,145	201,488	29.8	671,892	197,459	29.4
固 定 資 産 税 ・ 都 市 計 画 税	1 期	468,118	57,947	12.4	470,804	53,930	11.5
	2 期	461,475	51,885	11.2	464,207	50,667	10.9
	3 期	462,046	43,320	9.4	464,838	47,374	10.2
	4 期	462,069	43,830	9.5	464,886	49,090	10.6
	計	1,853,708	196,982	10.6	1,864,735	201,061	10.8
軽自動車税(種別割)	定 期	311,071	51,490	16.6	314,617	49,584	15.8

平成 30 年度	令和元年度	令和 2 年度	令和 3 年度	令和 4 年度
%	%	%	%	%
78.7	80.9	82.9	82.5	82.7
80.7	79.8	82.3	83.0	82.5
80.0	81.1	80.6	82.0	81.2
78.3	80.2	78.2	77.8	80.6
79.4	80.5	80.9	81.2	81.7
93.4	93.9	93.2	95.2	95.0
95.4	92.9	92.3	94.9	95.0
95.7	94.6	92.4	96.0	95.4
94.8	94.7	95.3	95.4	95.8
94.8	94.0	93.3	95.4	95.3
80.5	80.4	81.8	79.5	84.8
91.5	91.1	90.7	92.5	92.4

令和 2 年度			令和 3 年度			令和 4 年度		
発付納付書	発付督促状	率	発付納付書	発付督促状	率	発付納付書	発付督促状	率
件	件	%	件	件	%	件	件	%
168,926	38,030	22.5	167,134	38,525	23.1	176,905	40,975	23.2
168,565	43,795	26.0	164,902	41,684	25.3	169,843	43,498	25.6
169,079	50,957	30.1	163,190	48,174	29.5	170,259	45,966	27.0
180,716	53,363	29.5	175,095	47,548	27.2	182,182	50,584	27.8
687,286	186,145	27.1	670,321	175,931	26.2	699,189	181,023	25.9
476,315	53,149	11.2	477,261	43,954	9.2	486,011	44,364	9.1
469,439	44,173	9.4	470,261	48,284	10.3	479,337	47,510	9.9
469,891	38,830	8.3	470,918	37,483	8.0	480,060	37,826	7.9
469,895	46,204	9.8	470,964	40,278	8.6	480,092	39,740	8.3
1,885,540	182,356	9.7	1,889,404	169,999	9.0	1,925,500	169,440	8.8
311,128	42,949	13.8	318,349	37,386	11.7	322,024	36,264	11.3

第8 税 制

1. 市税税率の変遷	100
2. 住民税の所得控除等一覧	116
3. 過去5ヵ年における主な税制改正等による増減収額	130

1. 市税税率の変遷

税目		年度					
		34~35	36	37	38	39	
市 民 税	個人	均等割(円)	600	同 左	同 左	同 左	同 左
		所得割	$\frac{20}{100}$	同 左	※別表 準拠税率	※別表 準拠税率	※別表 準拠税率
	法人	均等割(円)	2,400	同 左	同 左	同 左	同 左
		法人税割	$\frac{9.7}{100}$	同 左	同 左	同 左	同 左
県民税	均等割(円)	100	同 左	同 左	同 左	同 左	
(市民税 と併課)	所得割	$\frac{8}{100}$	同 左	150万円以下 $\frac{2}{100}$ 150万円超 $\frac{4}{100}$	同 左	同 左	
固定資産税		$\frac{1.4}{100}$	同 左	同 左	同 左	同 左	
都市計画税		$\frac{0.2}{100}$	同 左	同 左	同 左	同 左	
軽自動車税(円)		○原動機付自転車 50cc以下 500 90cc以下 800 90cc超 1,000 ○軽自動車 二輪 1,500 三輪 2,000 四輪貨物 2,500 四輪乗用 3,000 ○二輪の小型自動車 2,500	○原動付自転車 50cc以下 500 90cc以下 800 90cc超 1,000 ○軽自動車 二輪 1,500 三輪 2,000 四輪貨物 2,500 四輪乗用 3,000 ○二輪の 小型自動車 2,500	○原動機付自転車 50cc以下 500 90cc以下 800 90cc超 1,000 ○軽自動車・ 小型特殊自動車 イ. 軽自動車 二輪 1,500 三輪 2,000 四輪貨物 2,500 四輪乗用 3,000 ロ. 小型特殊自動車 農耕作業用 1,000 その他 3,000 ○二輪の小型自動車 2,500	同 左	同 左	
市たばこ消費税		$\frac{11}{100}$	同 左	$\frac{12}{100}$	$\frac{13.4}{100}$	$\frac{15}{100}$	
電気ガス税		$\frac{10}{100}$	同 左	$\frac{9}{100}$	$\frac{8}{100}$	$\frac{7}{100}$	
鉱産税		$\frac{1}{100}$	同 左	同 左	同 左	同 左	
商品切手発行税		$\frac{3}{100}$	同 左	同 左	同 左	同 左	

40	41	42～44
600	同 左	同 左
※別表 標準税率	※別表 標準税率	※別表 標準税率
2,400	同 左	資本金等 1千万円以下 2,400 1千万円超 4,000
$\frac{10.1}{100}$ <small>S41.4.1前に開始し 6.30前に終了する 事業年度分 $\frac{10.4}{100}$</small>	$\frac{10.7}{100}$	同 左
100	同 左	同 左
150万円以下 $\frac{2}{100}$ 150万円超 $\frac{4}{100}$	同 左	同 左
$\frac{1.4}{100}$	同 左	同 左
$\frac{0.2}{100}$	同 左	同 左
○原動機付自転車 50cc以下 500 90cc以下 800 90cc超 1,000 ○軽自動車・ 小型特殊自動車 イ. 軽自動車 二 輪 1,500 三 輪 2,000 四輪貨物 2,500 四輪乗用 4,500 ロ. 小型特殊自動車 農耕作業用 1,000 その他 3,000 ○二輪の小型自動車 2,500	同 左	同 左
$\frac{15}{100}$	同 左	$\frac{18.1}{100}$
$\frac{7}{100}$	同 左	同 左
$\frac{1}{100}$	同 左	同 左
$\frac{3}{100}$	同 左	同 左

1. 市税税率の変遷(続)

税目		年度		45	46	47	48	49	50
		45	46	47	48	49	50		
市	個人	均等割(円)	600	同左	同左	同左	同左	同左	同左
		所得割	※別表 標準税率	※別表 標準税率	※別表 標準税率	※別表 標準税率	※別表 標準税率	※別表 標準税率	
民 税	法人	均等割(円)	資本金等 1千万円以下 2,400 1千万円超 4,000	同左	同左	同左	同左	同左	同左
		法人税割	$\frac{10.7}{100}$	同左	同左	同左	$\frac{13.7}{100}$	同左	
県民税		均等割(円)	100	同左	同左	同左	同左	同左	同左
(市民税 と併課)	所得割	150万円以下	$\frac{2}{100}$	同左	同左	同左	同左	同左	同左
		150万円超	$\frac{4}{100}$						
固定資産税			$\frac{1.4}{100}$	同左	同左	同左	同左	同左	同左
都市計画税			$\frac{0.2}{100}$	同左	同左	同左	同左	同左	同左
軽自動車税(円)		○原動機付自転車 50cc以下 500 90cc以下 800 90cc超 1,000 ○軽自動車・ 小型特殊自動車 イ. 軽自動車 二輪 1,500 三輪 2,000 四輪貨物 2,500 四輪乗用 4,500 ロ. 小型特殊自動車 農耕作業用 1,000 その他 3,000 ○二輪の小型自動車 2,500	同左	同左	同左	同左	同左	同左	
市たばこ消費税			$\frac{18.1}{100}$	同左	同左	同左	同左	同左	同左
電気ガス税			$\frac{7}{100}$	同左	同左	$\frac{6}{100}$	電気税 $\frac{6}{100}$ ガス税 $\left\{ \begin{array}{l} \frac{5}{100} \\ \frac{4}{100} \end{array} \right.$	電気税 $\frac{5}{100}$ ガス税 $\frac{3}{100}$	
鉱産税			$\frac{1}{100}$	S46.3.29 削除					
商品切手発行税			$\frac{3}{100}$	同左	同左	同左	同左	同左	
入湯税(円)		(45年度から)	20	40	同左	同左	同左	100	
特別土地保有税						保有分 $\frac{1.4}{100}$ 取得分 $\frac{3}{100}$	同左	同左	
事業所税							新增設分 5,000円 資産割 300円 従業者割 $\frac{0.25}{100}$		

税目		年度			
		51	52	53	
市 民 法 人 税	個人	均等割(円)	1,700	同 左	同 左
	法人	所得割	※別表 標準税率	※別表 標準税率	※別表 標準税率
		均等割(円)	○資本等の金額1億円超・ 従業者100人超 40,000 ○資本等の金額1億円超・ 従業者100人以下 20,000 ○資本等の金額1千万円超・ 1億円以下 20,000 ○資本等の金額1千万円以下 7,200	○資本等の金額1億円超・ 従業者100人超 134,000 ○資本等の金額1億円超・ 従業者100人以下 40,000 ○資本等の金額1千万円超 1億円以下 40,000 ○資本等の金額1千万円以下 8,000	○資本等の金額(相互会社は純資産額、以下同じ) 50億円超・従業者100人超 1,000,000 ○資本等の金額10億円超50億円以下・従業者 100人超 560,000 ○資本等の金額1億円超10億円以下・従業者100人超 } 134,000 ○資本等の金額10億円超・従業者100人以下 } ○資本等の金額1億円超10億円以下・従業者100人以下 } 40,000 ○資本等の金額1千万円超1億円以下 } ○資本等の金額1千万円以下 8,000 (本則 13,000)
		法人税割	$\frac{13.7}{100}$	$\frac{14.5}{100}$ <small>資本等の金額 1千万円以下の法人</small> $\frac{13.7}{100}$	同 左
県民税	均等割(円)	300	同 左	同 左	
市民税 と併課	所得割	150万円以下 $\frac{2}{100}$	同 左	同 左	
		150万円超 $\frac{4}{100}$			
固定資産税		$\frac{1.4}{100}$	同 左	同 左	
都市計画税		$\frac{0.2}{100}$	同 左	$\frac{0.3}{100}$	
軽自動車税(円)		○原動機付自転車 50cc以下 650 90cc以下 1,000 90cc超 1,300 ○軽自動車 二輪 2,000 三輪 2,600 四輪以上 乗用 { 営業用 5,200 自家用 5,900 貨物用 { 営業用 2,900 自家用 3,300 ○小型特殊自動車 農耕作業 1,300 その他 3,900 ○二輪の小型自動車 3,300	同 左	同 左	
市たばこ消費税		$\frac{18.1}{100}$	同 左	同 左	
電気税		$\frac{5}{100}$	同 左	同 左	
ガス税		$\frac{2}{100}$	同 左	同 左	
商品切手発行税		$\frac{4}{100}$	同 左	同 左	
入湯税(円)		100	150	同 左	
特別土地保有税		保有分 $\frac{1.4}{100}$ 取得分 $\frac{3}{100}$	同 左	同 左	
事業所税		新增設分 5,000円 資産割 300円 従業者割 $\frac{0.25}{100}$	同 左	同 左	

1. 市税税率の変遷(続)

年度		54	55	56~57																															
市	個人	均等割(円)	1,700	2,000	同 左																														
	所得割	※別表 標準税率	※別表 標準税率	※別表 標準税率																															
民	法人	均等割(円)	同 左	同 左																															
		<table border="1"> <thead> <tr> <th>資本等の金額</th> <th>従業者数</th> <th>税 率</th> </tr> </thead> <tbody> <tr> <td>資本等の金額</td> <td>100人超</td> <td>年間 1,000,000</td> </tr> <tr> <td>50億円超</td> <td>100人以下</td> <td>134,000</td> </tr> <tr> <td>資本等の金額</td> <td>100人超</td> <td>560,000</td> </tr> <tr> <td>50億円以下10億円超</td> <td>100人以下</td> <td>134,000</td> </tr> <tr> <td>資本等の金額</td> <td>100人超</td> <td>134,000</td> </tr> <tr> <td>10億円以下1億円超</td> <td>100人以下</td> <td>40,000</td> </tr> <tr> <td>資本等の金額</td> <td></td> <td>40,000</td> </tr> <tr> <td>1億円以下1千万円超</td> <td></td> <td></td> </tr> <tr> <td>資本等の金額</td> <td></td> <td>当分の間 8,000</td> </tr> <tr> <td>1千万円以下</td> <td></td> <td>(本則 13,000)</td> </tr> </tbody> </table>	資本等の金額	従業者数	税 率	資本等の金額	100人超	年間 1,000,000	50億円超	100人以下	134,000	資本等の金額	100人超	560,000	50億円以下10億円超	100人以下	134,000	資本等の金額	100人超	134,000	10億円以下1億円超	100人以下	40,000	資本等の金額		40,000	1億円以下1千万円超			資本等の金額		当分の間 8,000	1千万円以下		(本則 13,000)
資本等の金額	従業者数	税 率																																	
資本等の金額	100人超	年間 1,000,000																																	
50億円超	100人以下	134,000																																	
資本等の金額	100人超	560,000																																	
50億円以下10億円超	100人以下	134,000																																	
資本等の金額	100人超	134,000																																	
10億円以下1億円超	100人以下	40,000																																	
資本等の金額		40,000																																	
1億円以下1千万円超																																			
資本等の金額		当分の間 8,000																																	
1千万円以下		(本則 13,000)																																	
税	法人税割	$\frac{14.5}{100}$ [資本等の金額 1千万円以下の法人 $\frac{13.7}{100}$]	同 左	$\frac{14.7}{100}$ [資本等の金額 1千万円以下の法人 $\frac{13.9}{100}$]																															
県民税	均等割(円)	300	500	同 左																															
〔市民税 と併課〕	所得割	○150万円以下	$\frac{2}{100}$	同 左	同 左																														
		○150万円超	$\frac{4}{100}$																																
固定資産税		$\frac{1.4}{100}$	同 左	同 左																															
都市計画税		$\frac{0.3}{100}$	同 左	同 左																															
軽自動車税(円)		○原動機付自転車 50cc以下 750 90cc以下 1,100 90cc超 1,450 ○軽自動車 二 輪 2,000 三 輪 2,850 四輪以上 { 乗 用 { 営業用 5,200 自家用 6,500 { 貨物用 { 営業用 2,900 自家用 3,650 ○小型特殊自動車 { 農耕作業 1,450 { その他 4,300 ○二輪の小型自動車 3,650	同 左	同 左																															
市たばこ消費税		$\frac{18.1}{100}$	同 左	同 左																															
電 気 税		$\frac{5}{100}$	同 左	同 左																															
ガ ス 税		$\frac{2}{100}$	同 左	同 左																															
商品切手発行税		$\frac{4}{100}$	同 左	同 左																															
入 湯 税 (円)		150	同 左	同 左																															
特別土地保有税	保有分 $\frac{1.4}{100}$ 取得分 $\frac{3}{100}$		同 左	同 左																															
事 業 所 税	新增設分 資産割 5,000円 300円 従業者割 $\frac{0.25}{100}$	新增設分 6,000円 資産割 500円 従業者割 $\frac{0.25}{100}$	同 左	同 左																															

58			59			60		
2,000			同 左			2,500		
※別表 標準税率			※別表 標準税率			※別表 標準税率		
資本等の金額	従業者数	税 率	資本等の金額	従業者数	税 率	資本等の金額	従業者数	税 率
資本等の金額	50人超	年間 1,500,000	資本等の金額	50人超	年間 3,600,000	資本等の金額	50人超	2,100,000
50億円超	50人以下	270,000	50億円超	50人以下	480,000	50億円以下10億円超	50人以下	480,000
資本等の金額	50人超	1,000,000	資本等の金額	50人超	480,000	資本等の金額	50人超	480,000
50億円以下10億円超	50人以下	270,000	50億円以下10億円超	50人以下	180,000	10億円以下1億円超	50人以下	180,000
資本等の金額	50人超	270,000	資本等の金額	50人超	180,000	資本等の金額	50人超	180,000
10億円以下1億円超	50人以下	100,000	10億円以下1億円超	50人以下	144,000	1億円以下1千万円超	50人以下	144,000
資本等の金額	50人超	100,000	資本等の金額	50人超	48,000	資本等の金額	50人超	120,000
1億円以下1千万円超	50人以下	80,000	1億円以下1千万円超	50人以下	(本則 80,000)	1千万円以下	50人以下	40,000
資本等の金額	50人超	当分の間 48,000 (本則 80,000)	資本等の金額	50人超	当分の間 120,000 (本則 144,000)	資本等の金額	50人超	当分の間 48,000 (本則 27,000)
1千万円以下	50人以下	当分の間 16,000 (本則 27,000)	1千万円以下	50人以下	当分の間 40,000 (本則 48,000)			
$\frac{14.7}{100}$ [資本等の金額 1千万円以下の法人		$\frac{13.9}{100}$]	同 左			同 左		
500			同 左			700		
○150万円以下		$\frac{2}{100}$	同 左			同 左		
○150万円超		$\frac{4}{100}$						
$\frac{1.4}{100}$			同 左			同 左		
$\frac{0.3}{100}$			同 左			同 左		
○原動機付自転車			○原動機付自転車			○原動機付自転車		
50cc以下		750	50cc以下	1,000		50cc以下	1,000	
90cc以下		1,100	90cc以下	1,200		90cc以下	1,200	
90cc超		1,450	90cc超	1,600		90cc超	1,600	
								(ただし、60.2.15以降取得のミニカーは2,500)
○軽自動車			○軽自動車			○軽自動車		
二 輪		2,000	二 輪	2,400		二 輪	2,400	
三 輪		2,850	三 輪	3,100		三 輪	3,100	
四輪以上			四輪以上			四輪以上		
乗 用	営業用	5,200	乗 用	営業用 5,500		乗 用	営業用 5,500	
	自家用	6,500		自家用 7,200			自家用 7,200	
貨物用	営業用	2,900	貨物用	営業用 3,000		貨物用	営業用 3,000	
	自家用	3,650		自家用 4,000			自家用 4,000	
○小型特殊自動車			○小型特殊自動車			○小型特殊自動車		
農耕作業		1,450	農耕作業	1,600		農耕作業	1,600	
その他		4,300	その他	4,700		その他	4,700	
○二輪の小型自動車		3,650	○二輪の小型自動車	4,000		○二輪の小型自動車	4,000	
$\frac{18.1}{100}$			同 左			従価割 14.3		
$\frac{5}{100}$			同 左			従量割 千本につき350円		
$\frac{2}{100}$			同 左			同 左		
$\frac{4}{100}$			同 左			同 左		
150			同 左			同 左		
保有分 $\frac{1.4}{100}$ 取得分 $\frac{3}{100}$			同 左			同 左		
新增設分 6,000円			同 左			同 左		
資産割 500円								
従業者割 $\frac{0.25}{100}$								

1. 市税税率の変遷(続)

年度		61	62	63				
市 民 税	個人	均等割(円)	2,500	同 左	同 左			
	個人	所得割	※別表 標準税率	※別表 標準税率	※別表 標準税率			
		法人	均等割(円)	資本等の金額	従業者数	税率	同 左	同 左
	資本等の金額			50人超	年間	3,600,000		
	50億円超			50人以下		480,000		
	資本等の金額			50人超		2,100,000		
	50億円以下10億円超			50人以下		480,000		
	資本等の金額			50人超		480,000		
	10億円以下1億円超			50人以下		180,000		
	資本等の金額			50人超		180,000		
1億円以下1千万円超	50人以下				144,000			
資本等の金額	50人超	当分の間	120,000 (本則 144,000)					
1千万円以下	50人以下	当分の間	40,000 (本則 48,000)					
法人税割	$\frac{14.7}{100}$ (資本等の金額1千万円以下の法人 $\frac{13.9}{100}$)	同 左	同 左					
県民税	均等割(円)	700	同 左	同 左				
	〔市民税と併課〕	所得割	○150万円以下 $\frac{2}{100}$ ○150万円超 $\frac{4}{100}$	同 左	○130万円以下 $\frac{2}{100}$ ○130万円超 $\frac{3}{100}$ ○300万円超 $\frac{4}{100}$			
固定資産税		$\frac{1.4}{100}$	同 左	同 左				
都市計画税	$\frac{0.3}{100}$	同 左	同 左					
軽自動車税(円)	○原動機付自転車 四輪以上 50cc以下 1,000 90cc以下 1,200 90cc超 1,600 ミニカー 2,500 ○軽自動車 二輪 2,400 三輪 3,100 ○小型特殊自動車 農耕作業 1,600 その他 4,700 ○二輪の小型自動車 4,000	乗用 { 営業用 5,500 自家用 7,200 貨物用 { 営業用 3,000 自家用 4,000	同 左	同 左				
市たばこ消費税 ※平成元年から市たばこ税	従価割14.3(本年度においては、たばこの小売定価から千本につき1,000円を控除)従量割千本につき640円	従価割14.3(S63.3.31までたばこの小売定価から千本につき1,000円を控除)従量割千本につき350円(S62.3.3までは640円)	同 左					
電気税	$\frac{5}{100}$	同 左	同 左					
ガス税	$\frac{2}{100}$	同 左	同 左					
商品切手発行税	$\frac{4}{100}$	同 左	同 左					
入湯税(円)	150	同 左	同 左					
特別土地保有税	保有分 $\frac{1.4}{100}$ 取得分 $\frac{3}{100}$	同 左	同 左					
事業所税	新增設分 6,000円 資産割 600円 従業者割 $\frac{0.25}{100}$	同 左	同 左					

元～2	3～4	5	6																																	
同 左	同 左	同 左	同 左																																	
※別表 標準税率	※別表 標準税率	※別表 標準税率	※別表 標準税率																																	
同 左	同 左	同 左	<table border="1"> <thead> <tr> <th>資本等の金額</th> <th>従業者数</th> <th>税 率</th> </tr> </thead> <tbody> <tr> <td>資本等の金額</td> <td>50人超</td> <td>年間 3,600,000</td> </tr> <tr> <td>50億円超</td> <td>50人以下</td> <td>492,000</td> </tr> <tr> <td>資本等の金額</td> <td>50人超</td> <td>2,100,000</td> </tr> <tr> <td>50億円以下10億円超</td> <td>50人以下</td> <td>492,000</td> </tr> <tr> <td>資本等の金額</td> <td>50人超</td> <td>480,000</td> </tr> <tr> <td>10億円以下1億円超</td> <td>50人以下</td> <td>192,000</td> </tr> <tr> <td>資本等の金額</td> <td>50人超</td> <td>180,000</td> </tr> <tr> <td>1億円以下1千万円超</td> <td>50人以下</td> <td>156,000</td> </tr> <tr> <td>資本等の金額</td> <td>50人超</td> <td>120,000 (本則 144,000)</td> </tr> <tr> <td>1千万円以下</td> <td>50人以下</td> <td>50,000 (本則 60,000)</td> </tr> </tbody> </table>	資本等の金額	従業者数	税 率	資本等の金額	50人超	年間 3,600,000	50億円超	50人以下	492,000	資本等の金額	50人超	2,100,000	50億円以下10億円超	50人以下	492,000	資本等の金額	50人超	480,000	10億円以下1億円超	50人以下	192,000	資本等の金額	50人超	180,000	1億円以下1千万円超	50人以下	156,000	資本等の金額	50人超	120,000 (本則 144,000)	1千万円以下	50人以下	50,000 (本則 60,000)
			資本等の金額	従業者数	税 率																															
			資本等の金額	50人超	年間 3,600,000																															
			50億円超	50人以下	492,000																															
			資本等の金額	50人超	2,100,000																															
			50億円以下10億円超	50人以下	492,000																															
			資本等の金額	50人超	480,000																															
			10億円以下1億円超	50人以下	192,000																															
			資本等の金額	50人超	180,000																															
			1億円以下1千万円超	50人以下	156,000																															
資本等の金額	50人超	120,000 (本則 144,000)																																		
1千万円以下	50人以下	50,000 (本則 60,000)																																		
同 左	同 左	同 左	同 左																																	
同 左	同 左	同 左	同 左																																	
○500万円以下 $\frac{2}{100}$ ○500万円超 $\frac{4}{100}$	○550万円以下 $\frac{2}{100}$ ○550万円超 $\frac{4}{100}$	同 左	同 左																																	
同 左	同 左	同 左	同 左																																	
同 左	同 左	同 左	同 左																																	
同 左	同 左	同 左	同 左																																	
市 た ば こ 税	紙巻たばこ 1,000本につき1,997円 旧3級品の紙巻たばこ 1,000本につき 948円	同 左	同 左																																	
同 左	同 左																																			
同 左	同 左	同 左	同 左																																	
同 左	同 左	同 左	同 左																																	
同 左	同 左	同 左	同 左																																	

1. 市税税率の変遷(続)

年度		7	8	9~10	11~14																																				
税目																																									
市	個人	均等割(円)	2,500	3,000	同左	同左																																			
	個人	所得割	※別表 標準税率	※別表 標準税率	※別表 標準税率	※別表 標準税率																																			
民	法人	均等割(円)	<table border="1"> <thead> <tr> <th>資本等の金額</th> <th>従業者数</th> <th>税 率</th> </tr> </thead> <tbody> <tr> <td>資本等の金額</td> <td>50人超</td> <td>年間 3,600,000</td> </tr> <tr> <td>50億円超</td> <td>50人以下</td> <td>492,000</td> </tr> <tr> <td>資本等の金額</td> <td>50人超</td> <td>2,100,000</td> </tr> <tr> <td>50億円以下10億円超</td> <td>50人以下</td> <td>492,000</td> </tr> <tr> <td>資本等の金額</td> <td>50人超</td> <td>480,000</td> </tr> <tr> <td>10億円以下1億円超</td> <td>50人以下</td> <td>192,000</td> </tr> <tr> <td>資本等の金額</td> <td>50人超</td> <td>180,000</td> </tr> <tr> <td>1億円以下1千万円超</td> <td>50人以下</td> <td>156,000</td> </tr> <tr> <td rowspan="2">資本等の金額</td> <td>50人超</td> <td>当分の間 120,000 (本則 144,000)</td> </tr> <tr> <td>50人以下</td> <td>当分の間 50,000 (本則 60,000)</td> </tr> <tr> <td>1千万円以下</td> <td></td> <td></td> </tr> </tbody> </table>	資本等の金額	従業者数	税 率	資本等の金額	50人超	年間 3,600,000	50億円超	50人以下	492,000	資本等の金額	50人超	2,100,000	50億円以下10億円超	50人以下	492,000	資本等の金額	50人超	480,000	10億円以下1億円超	50人以下	192,000	資本等の金額	50人超	180,000	1億円以下1千万円超	50人以下	156,000	資本等の金額	50人超	当分の間 120,000 (本則 144,000)	50人以下	当分の間 50,000 (本則 60,000)	1千万円以下			同左	同左	同左
		資本等の金額	従業者数	税 率																																					
資本等の金額	50人超	年間 3,600,000																																							
50億円超	50人以下	492,000																																							
資本等の金額	50人超	2,100,000																																							
50億円以下10億円超	50人以下	492,000																																							
資本等の金額	50人超	480,000																																							
10億円以下1億円超	50人以下	192,000																																							
資本等の金額	50人超	180,000																																							
1億円以下1千万円超	50人以下	156,000																																							
資本等の金額	50人超	当分の間 120,000 (本則 144,000)																																							
	50人以下	当分の間 50,000 (本則 60,000)																																							
1千万円以下																																									
法人税割	$\frac{14.7}{100}$ (資本等の金額1千万円以下の法人 $\frac{13.9}{100}$)	同左	同左	同左																																					
県民税	均等割(円)	700	1,000	同左	同左																																				
〔市民税〕 と併課	所得割	○700万円以下	$\frac{2}{100}$	同左	○700万円以下 $\frac{2}{100}$	同左																																			
		○700万円超	$\frac{4}{100}$		○700万円超 $\frac{3}{100}$																																				
固定資産税		$\frac{1.4}{100}$	同左	同左	同左																																				
都市計画税		$\frac{0.3}{100}$	同左	同左	同左																																				
軽自動車税(円)		○原動機付自転車 四輪以上 50cc以下 1,000 90cc以下 1,200 90cc超 1,600 ミニカー 2,500 乗 用 { 営業用 5,500 自家用 7,200 貨物用 { 営業用 3,000 自家用 4,000 ○軽自動車 二 輪 2,400 三 輪 3,100 ○小型特殊自動車 農耕作業 1,600 その他 4,700 ○二輪の小型自動車 4,000	同左	同左	同左																																				
市たばこ税		紙巻たばこ 1,000本につき 1,997円 旧3級品の紙巻たばこ 1,000本につき 948円	同左	〃 2,434円 〃 1,155円 ※平成9年4月1日以後の売渡し分から適用	〃 2,668円 〃 1,266円 ※平成11年5月1日以後の売渡し分から適用																																				
入湯税(円)		150	同左	同左	同左																																				
特別土地保有税		保有分 $\frac{1.4}{100}$ 取得分 $\frac{3}{100}$	同左	同左	同左																																				
事業所税		新增設分 6,000円 資産割 600円	従業者割 $\frac{0.25}{100}$	同左	同左																																				

1. 市税税率の変遷(続)

年度		27	28																																																						
税目																																																									
市	個人	均等割(円)	3,500	同左																																																					
	個人	所得割	$\frac{6}{100}$	同左																																																					
市民税	法人	均等割(円)	<table border="1"> <thead> <tr> <th>資本金等の金額</th> <th>従業者数</th> <th>税率</th> </tr> </thead> <tbody> <tr> <td>資本金等の金額</td> <td>50人超</td> <td>年間 3,600,000</td> </tr> <tr> <td>50億円超</td> <td>50人以下</td> <td>492,000</td> </tr> <tr> <td>資本金等の金額</td> <td>50人超</td> <td>2,100,000</td> </tr> <tr> <td>50億円以下10億円超</td> <td>50人以下</td> <td>492,000</td> </tr> <tr> <td>資本金等の金額</td> <td>50人超</td> <td>480,000</td> </tr> <tr> <td>10億円以下1億円超</td> <td>50人以下</td> <td>192,000</td> </tr> <tr> <td>資本金等の金額</td> <td>50人超</td> <td>180,000</td> </tr> <tr> <td>1億円以下1千万円超</td> <td>50人以下</td> <td>156,000</td> </tr> <tr> <td>資本金等の金額</td> <td>50人超</td> <td>当分の間 (本則) 120,000 144,000</td> </tr> <tr> <td>1千万円以下</td> <td>50人以下</td> <td>当分の間 (本則) 50,000 60,000</td> </tr> </tbody> </table>	資本金等の金額	従業者数	税率	資本金等の金額	50人超	年間 3,600,000	50億円超	50人以下	492,000	資本金等の金額	50人超	2,100,000	50億円以下10億円超	50人以下	492,000	資本金等の金額	50人超	480,000	10億円以下1億円超	50人以下	192,000	資本金等の金額	50人超	180,000	1億円以下1千万円超	50人以下	156,000	資本金等の金額	50人超	当分の間 (本則) 120,000 144,000	1千万円以下	50人以下	当分の間 (本則) 50,000 60,000	同左																				
		資本金等の金額	従業者数	税率																																																					
	資本金等の金額	50人超	年間 3,600,000																																																						
50億円超	50人以下	492,000																																																							
資本金等の金額	50人超	2,100,000																																																							
50億円以下10億円超	50人以下	492,000																																																							
資本金等の金額	50人超	480,000																																																							
10億円以下1億円超	50人以下	192,000																																																							
資本金等の金額	50人超	180,000																																																							
1億円以下1千万円超	50人以下	156,000																																																							
資本金等の金額	50人超	当分の間 (本則) 120,000 144,000																																																							
1千万円以下	50人以下	当分の間 (本則) 50,000 60,000																																																							
法人税割	$\frac{12.1}{100}$ (資本金等の金額1千万円以下の法人 $\frac{11.3}{100}$)	同左																																																							
		※平成26年10月1日以後に開始する事業年度から適用																																																							
県民税	個人	均等割(円)	2,000	同左																																																					
	個人	所得割	$\frac{4}{100}$	同左																																																					
固定資産税		$\frac{1.4}{100}$	同左																																																						
都市計画税		$\frac{0.3}{100}$	同左																																																						
軽自動車税(円)	原動機付自転車	○原動機付自転車 50cc以下 1,000 90cc以下 1,200 90cc超 1,600 ミニカー 2,500	○小型特殊自動車 農耕作業 1,600 その他 4,700 ○二輪の小型自動車 4,000	○原動機付自転車 50cc以下 2,000 90cc以下 2,000 90cc超 2,400 ミニカー 3,700	○小型特殊自動車 農耕作業 2,400 その他 5,900 ○二輪の小型自動車 6,000																																																				
	軽自動車(二輪)	2,400	3,600	3,600																																																					
軽自動車(三輪以上)		<table border="1"> <thead> <tr> <th>区分</th> <th>新税率</th> <th>旧税率</th> </tr> </thead> <tbody> <tr> <td>三輪</td> <td>3,900</td> <td>3,100</td> </tr> <tr> <td rowspan="4">四輪以上</td> <td rowspan="2">乗用</td> <td>営業用 6,900</td> <td>5,500</td> </tr> <tr> <td>自家用 10,800</td> <td>7,200</td> </tr> <tr> <td rowspan="2">貨物用</td> <td>営業用 3,800</td> <td>3,000</td> </tr> <tr> <td>自家用 5,000</td> <td>4,000</td> </tr> </tbody> </table>	区分	新税率	旧税率	三輪	3,900	3,100	四輪以上	乗用	営業用 6,900	5,500	自家用 10,800	7,200	貨物用	営業用 3,800	3,000	自家用 5,000	4,000	<table border="1"> <thead> <tr> <th rowspan="2">区分</th> <th rowspan="2">新旧税率</th> <th colspan="3">軽課</th> <th rowspan="2">重課</th> </tr> <tr> <th>25% 軽減</th> <th>50% 軽減</th> <th>75% 軽減</th> </tr> </thead> <tbody> <tr> <td>三輪</td> <td></td> <td>3,000</td> <td>2,000</td> <td>1,000</td> <td>4,600</td> </tr> <tr> <td rowspan="4">四輪以上</td> <td rowspan="4">平成27年度 税率表に 同じ</td> <td>乗用 営業用</td> <td>5,200</td> <td>3,500</td> <td>1,800</td> <td>8,200</td> </tr> <tr> <td>自家用</td> <td>8,100</td> <td>5,400</td> <td>2,700</td> <td>12,900</td> </tr> <tr> <td>貨物用 営業用</td> <td>2,900</td> <td>1,900</td> <td>1,000</td> <td>4,500</td> </tr> <tr> <td>自家用</td> <td>3,800</td> <td>2,500</td> <td>1,300</td> <td>6,000</td> </tr> </tbody> </table>	区分	新旧税率	軽課			重課	25% 軽減	50% 軽減	75% 軽減	三輪		3,000	2,000	1,000	4,600	四輪以上	平成27年度 税率表に 同じ	乗用 営業用	5,200	3,500	1,800	8,200	自家用	8,100	5,400	2,700	12,900	貨物用 営業用	2,900	1,900	1,000	4,500	自家用	3,800	2,500	1,300	6,000
区分	新税率	旧税率																																																							
三輪	3,900	3,100																																																							
四輪以上	乗用	営業用 6,900	5,500																																																						
		自家用 10,800	7,200																																																						
	貨物用	営業用 3,800	3,000																																																						
		自家用 5,000	4,000																																																						
区分	新旧税率	軽課			重課																																																				
		25% 軽減	50% 軽減	75% 軽減																																																					
三輪		3,000	2,000	1,000	4,600																																																				
四輪以上	平成27年度 税率表に 同じ	乗用 営業用	5,200	3,500	1,800	8,200																																																			
		自家用	8,100	5,400	2,700	12,900																																																			
		貨物用 営業用	2,900	1,900	1,000	4,500																																																			
		自家用	3,800	2,500	1,300	6,000																																																			
		※新税率は、平成27年4月以降に新車新規登録を受けた車両に適用 ※旧税率は、平成27年3月以前に新車新規登録を受けた車両に適用																																																							
市たばこ税		紙巻たばこ 1,000本につき 5,262円 旧3級品の紙巻たばこ 1,000本につき 2,495円	紙巻たばこ 1,000本につき 5,262円 旧3級品の紙巻たばこ 1,000本につき 2,925円 ※平成28年4月1日以後の売渡し分から適用																																																						
入湯税(円)		150 (日帰り客は50円)	同左																																																						
特別土地保有税		課税停止	同左																																																						
事業所税		資産割 600円 従業者割 $\frac{0.25}{100}$	同左																																																						

29	30	元																																							
同左	同左	3,500																																							
同左	$\frac{8}{100}$	同左																																							
同左	同左	<table border="1"> <tr> <th>資本金等の金額</th> <th>従業者数</th> <th>税率</th> </tr> <tr> <td>資本金等の金額</td> <td>50人超</td> <td>年間 3,600,000</td> </tr> <tr> <td>50億円超</td> <td>50人以下</td> <td>492,000</td> </tr> <tr> <td>資本金等の金額</td> <td>50人超</td> <td>2,100,000</td> </tr> <tr> <td>50億円以下10億円超</td> <td>50人以下</td> <td>492,000</td> </tr> <tr> <td>資本金等の金額</td> <td>50人超</td> <td>480,000</td> </tr> <tr> <td>10億円以下1億円超</td> <td>50人以下</td> <td>192,000</td> </tr> <tr> <td>資本金等の金額</td> <td>50人超</td> <td>180,000</td> </tr> <tr> <td>1億円以下1千万円超</td> <td>50人以下</td> <td>156,000</td> </tr> <tr> <td>資本金等の金額</td> <td>50人超</td> <td>当分の間 120,000 (本則 144,000)</td> </tr> <tr> <td>1千万円以下</td> <td>50人以下</td> <td>当分の間 50,000 (本則 60,000)</td> </tr> </table>	資本金等の金額	従業者数	税率	資本金等の金額	50人超	年間 3,600,000	50億円超	50人以下	492,000	資本金等の金額	50人超	2,100,000	50億円以下10億円超	50人以下	492,000	資本金等の金額	50人超	480,000	10億円以下1億円超	50人以下	192,000	資本金等の金額	50人超	180,000	1億円以下1千万円超	50人以下	156,000	資本金等の金額	50人超	当分の間 120,000 (本則 144,000)	1千万円以下	50人以下	当分の間 50,000 (本則 60,000)						
資本金等の金額	従業者数	税率																																							
資本金等の金額	50人超	年間 3,600,000																																							
50億円超	50人以下	492,000																																							
資本金等の金額	50人超	2,100,000																																							
50億円以下10億円超	50人以下	492,000																																							
資本金等の金額	50人超	480,000																																							
10億円以下1億円超	50人以下	192,000																																							
資本金等の金額	50人超	180,000																																							
1億円以下1千万円超	50人以下	156,000																																							
資本金等の金額	50人超	当分の間 120,000 (本則 144,000)																																							
1千万円以下	50人以下	当分の間 50,000 (本則 60,000)																																							
同左	同左	$\frac{8.4}{100}$ $\left[\text{資本金等の金額1千万円以下の法人} \frac{7.6}{100} \right]$ ※令和元年10月1日以後に開始する事業年度から適用																																							
同左	同左	同左																																							
同左	$\frac{2}{100}$	同左																																							
同左	同左	同左																																							
同左	同左	同左																																							
同左	同左	○原動機付自転車 50cc以下 2,000 90cc以下 2,000 90cc超 2,400 ミニカー 3,700 ○軽自動車(二輪) 3,600 ○軽自動車(三輪以上) ○小型特殊自動車 〔 農耕作業 2,400 その他 5,900 ○二輪の小型自動車 6,000																																							
同左	同左	<table border="1"> <thead> <tr> <th rowspan="2">区分</th> <th rowspan="2">新旧税率</th> <th colspan="3">軽課</th> <th rowspan="2">重課</th> </tr> <tr> <th>25% 軽減</th> <th>50% 軽減</th> <th>75% 軽減</th> </tr> </thead> <tbody> <tr> <td>三輪</td> <td></td> <td>3,000</td> <td>2,000</td> <td>1,000</td> <td>4,600</td> </tr> <tr> <td rowspan="4">四輪以上</td> <td rowspan="2">乗用</td> <td>営業用</td> <td rowspan="2">平成27年度 税率表に 同じ</td> <td>5,200</td> <td>3,500</td> <td>1,800</td> <td>8,200</td> </tr> <tr> <td>自家用</td> <td>8,100</td> <td>5,400</td> <td>2,700</td> <td>12,900</td> </tr> <tr> <td rowspan="2">貨物用</td> <td>営業用</td> <td>2,900</td> <td>1,900</td> <td>1,000</td> <td>4,500</td> </tr> <tr> <td>自家用</td> <td>3,800</td> <td>2,500</td> <td>1,300</td> <td>6,000</td> </tr> </tbody> </table>	区分	新旧税率	軽課			重課	25% 軽減	50% 軽減	75% 軽減	三輪		3,000	2,000	1,000	4,600	四輪以上	乗用	営業用	平成27年度 税率表に 同じ	5,200	3,500	1,800	8,200	自家用	8,100	5,400	2,700	12,900	貨物用	営業用	2,900	1,900	1,000	4,500	自家用	3,800	2,500	1,300	6,000
区分	新旧税率	軽課			重課																																				
		25% 軽減	50% 軽減	75% 軽減																																					
三輪		3,000	2,000	1,000	4,600																																				
四輪以上	乗用	営業用	平成27年度 税率表に 同じ	5,200	3,500	1,800	8,200																																		
		自家用		8,100	5,400	2,700	12,900																																		
	貨物用	営業用	2,900	1,900	1,000	4,500																																			
		自家用	3,800	2,500	1,300	6,000																																			
同左	同左	環境性能割 燃費基準値の達成度に応じて決定 営業用 非課税、0.5%、1%、2% 自家用 非課税、1%、2%、3% ※当分の間、2%を上限 ※令和元年10月1日から令和2年9月30日までの間に取得した乗用車については、税率を1%分軽減																																							
紙巻たばこ 1,000本につき 5,262円	紙巻たばこ 1,000本につき 5,692円 ※平成30年10月1日以後の売渡し分から適用	紙巻たばこ 1,000本につき 5,692円																																							
旧3級品の紙巻たばこ1,000本につき 3,355円 ※平成29年4月1日以後の売渡し分から適用	旧3級品の紙巻たばこ 1,000本につき 4,000円 ※平成30年4月1日以後の売渡し分から適用	旧3級品の紙巻たばこ 1,000本につき 5,692円 ※令和元年10月1日以後の売渡し分から適用																																							
	加熱式たばこ 重量換算×0.8、(重量換算+価格換算)×0.2 ※平成30年10月1日以後の売渡し分から適用	加熱式たばこ 重量換算×0.6、(重量換算+価格換算)×0.4 ※令和元年10月1日以後の売渡し分から適用																																							
同左	同左	150 (日帰り客は50円)																																							
同左	同左	同左																																							
同左	同左	同左																																							

1. 市税税率の変遷(続)

年度		2	3																																							
税目																																										
市	個人																																									
	均等割(円)	3,500	同左																																							
民	法人																																									
	所得割	$\frac{8}{100}$	同左																																							
税	個人																																									
	均等割(円)	<table border="1"> <thead> <tr> <th>資本金等の金額</th> <th>従業者数</th> <th>税率</th> </tr> </thead> <tbody> <tr> <td>資本金等の金額</td> <td>50人超</td> <td>年間 3,600,000</td> </tr> <tr> <td>50億円超</td> <td>50人以下</td> <td>492,000</td> </tr> <tr> <td>資本金等の金額</td> <td>50人超</td> <td>2,100,000</td> </tr> <tr> <td>50億円以下10億円超</td> <td>50人以下</td> <td>492,000</td> </tr> <tr> <td>資本金等の金額</td> <td>50人超</td> <td>480,000</td> </tr> <tr> <td>10億円以下1億円超</td> <td>50人以下</td> <td>192,000</td> </tr> <tr> <td>資本金等の金額</td> <td>50人超</td> <td>180,000</td> </tr> <tr> <td>1億円以下1千万円超</td> <td>50人以下</td> <td>156,000</td> </tr> <tr> <td>資本金等の金額</td> <td>50人超</td> <td>当分の間 120,000 (本則 144,000)</td> </tr> <tr> <td>1千万円以下</td> <td>50人以下</td> <td>当分の間 50,000 (本則 60,000)</td> </tr> </tbody> </table>	資本金等の金額	従業者数	税率	資本金等の金額	50人超	年間 3,600,000	50億円超	50人以下	492,000	資本金等の金額	50人超	2,100,000	50億円以下10億円超	50人以下	492,000	資本金等の金額	50人超	480,000	10億円以下1億円超	50人以下	192,000	資本金等の金額	50人超	180,000	1億円以下1千万円超	50人以下	156,000	資本金等の金額	50人超	当分の間 120,000 (本則 144,000)	1千万円以下	50人以下	当分の間 50,000 (本則 60,000)	同左						
資本金等の金額	従業者数	税率																																								
資本金等の金額	50人超	年間 3,600,000																																								
50億円超	50人以下	492,000																																								
資本金等の金額	50人超	2,100,000																																								
50億円以下10億円超	50人以下	492,000																																								
資本金等の金額	50人超	480,000																																								
10億円以下1億円超	50人以下	192,000																																								
資本金等の金額	50人超	180,000																																								
1億円以下1千万円超	50人以下	156,000																																								
資本金等の金額	50人超	当分の間 120,000 (本則 144,000)																																								
1千万円以下	50人以下	当分の間 50,000 (本則 60,000)																																								
法人税割	$\frac{8.4}{100}$ (資本金等の金額1千万円以下の法人 $\frac{7.6}{100}$)	同左																																								
		※令和元年10月1日以後に開始する事業年度から適用																																								
県民税	均等割(円)	2,000	同左																																							
(市民税と併課)	所得割	$\frac{2}{100}$	同左																																							
固定資産税		$\frac{1.4}{100}$	同左																																							
都市計画税		$\frac{0.3}{100}$	同左																																							
軽自動車税	種別割(円)	<p>○原動機付自転車 ○小型特殊自動車</p> <p>50cc以下 2,000 [農耕作業 2,400</p> <p>90cc以下 2,000 [その他 5,900</p> <p>90cc超 2,400</p> <p>ミニカー 3,700 ○二輪の小型自動車</p> <p>○軽自動車(二輪) 3,600 6,000</p> <p>○軽自動車(三輪以上)</p> <table border="1"> <thead> <tr> <th rowspan="2">区分</th> <th rowspan="2">新旧税率</th> <th colspan="3">軽課</th> <th rowspan="2">重課</th> </tr> <tr> <th>25% 軽減</th> <th>50% 軽減</th> <th>75% 軽減</th> </tr> </thead> <tbody> <tr> <td>三輪</td> <td></td> <td>3,000</td> <td>2,000</td> <td>1,000</td> <td>4,600</td> </tr> <tr> <td rowspan="4">四輪以上</td> <td rowspan="2">乗用</td> <td>営業用</td> <td>平成27年度 5,200</td> <td>3,500</td> <td>1,800</td> <td>8,200</td> </tr> <tr> <td>自家用</td> <td>税率表に同じ</td> <td>8,100</td> <td>5,400</td> <td>2,700</td> <td>12,900</td> </tr> <tr> <td rowspan="2">貨物用</td> <td>営業用</td> <td>2,900</td> <td>1,900</td> <td>1,000</td> <td>4,500</td> </tr> <tr> <td>自家用</td> <td>3,800</td> <td>2,500</td> <td>1,300</td> <td>6,000</td> </tr> </tbody> </table>	区分	新旧税率	軽課			重課	25% 軽減	50% 軽減	75% 軽減	三輪		3,000	2,000	1,000	4,600	四輪以上	乗用	営業用	平成27年度 5,200	3,500	1,800	8,200	自家用	税率表に同じ	8,100	5,400	2,700	12,900	貨物用	営業用	2,900	1,900	1,000	4,500	自家用	3,800	2,500	1,300	6,000	同左
	区分	新旧税率			軽課				重課																																	
25% 軽減			50% 軽減	75% 軽減																																						
三輪		3,000	2,000	1,000	4,600																																					
四輪以上	乗用	営業用	平成27年度 5,200	3,500	1,800	8,200																																				
		自家用	税率表に同じ	8,100	5,400	2,700	12,900																																			
	貨物用	営業用	2,900	1,900	1,000	4,500																																				
		自家用	3,800	2,500	1,300	6,000																																				
環境性能割	<p>燃費基準値の達成度に応じて決定</p> <p>営業用 非課税、0.5%、1%、2%</p> <p>自家用 非課税、1%、2%、3% ※当分の間、2%を上限</p> <p>※令和元年10月1日から令和3年3月31日までの間に取得した自家用乗用車については、税率を1%分軽減</p>	同左																																								
市たばこ税		<p>紙巻たばこ 1,000本につき 6,122円</p> <p>加熱式たばこ</p> <p>重量換算×0.4、(重量換算+価格換算)×0.6</p> <p>※令和2年10月1日以後の売渡し分から適用</p> <p>軽量な葉巻たばこ</p> <p>0.7グラム未満の葉巻たばこを0.7本の紙巻たばことみなす</p> <p>※令和2年10月1日から令和3年9月30日までの経過措置</p>	<p>紙巻たばこ 1,000本につき 6,552円</p> <p>加熱式たばこ</p> <p>重量換算×0.2、(重量換算+価格換算)×0.8</p> <p>※令和3年10月1日以後の売渡し分から適用</p> <p>軽量な葉巻たばこ</p> <p>1グラム未満の葉巻たばこを1本の紙巻たばことみなす</p> <p>※令和3年10月1日以後の売渡し分から適用</p>																																							
入湯税(円)		50	同左																																							
特別土地保有税		課税停止	同左																																							
事業所税	資産割 600円 従業者割	$\frac{0.25}{100}$	同左																																							
宿泊税(円)	<p>宿泊料金2万円未満 200(市税150円, 県税50円)</p> <p>宿泊料金2万円以上 500(市税450円, 県税50円)</p>		同左																																							

1. 市税税率の変遷(続)

税目		年度	4~5
市 民 税	個人	均等割(円)	同左
		所得割	同左
	法人	均等割(円)	同左
		法人税割	同左
県民税	均等割(円)	同左	
(市民税と併課)	所得割	同左	
固定資産税			同左
都市計画税			同左
軽自動車税		種別割(円)	同左
		環境性能割	燃費基準値の達成度に応じて決定 営業用 非課税、0.5%、1%、2% 自家用 非課税、1%、2%、3% ※当分の間、2%を上限
市たばこ税			同左
入湯税(円)			同左
特別土地保有税			同左
事業所税			同左
宿泊税(円)			同左

(別表)

市民税(個人)所得割の税率の変遷

区分 年度	市民税所得割・県民税所得割															
	課税所得階級	万円	15	40	70	100	150	250	400	600	1,000	2,000	3,000	5,000	5,000~	
昭和37年~ 昭和47年度	計	%	4	5	6	7	8	11	12	13	14	15	16	17	18	
	市	%	2	3	4	5	6	7	8	9	10	11	12	13	14	
	県	%	2	2	2	2	2	4	4	4	4	4	4	4	4	
昭和48年~ 昭和54年度	計	%	4	5	6	7	8	11	12	13	14	15	16	17	18	
	市	%	2	3	4	5	6	7	8	9	10	11	12	13	14	
	県	%	2	2	2	2	2	4	4	4	4	4	4	4	4	
昭和55年~ 昭和59年度	計	%	4	5	6	7	8	9	11	12	13	14	15	16	17	18
	市	%	2	3	4	5	6	7	7	8	9	10	11	12	13	14
	県	%	2	2	2	2	2	2	4	4	4	4	4	4	4	4
昭和60年~ 昭和62年度	計	%	4.5	5	6	7	8	9	11	12	13	14	15	16	17	18
	市	%	2.5	3	4	5	6	7	7	8	9	10	11	12	13	14
	県	%	2	2	2	2	2	2	4	4	4	4	4	4	4	4
昭和63年度	計	%		5	7	10	12	14	15	16						
	市	%		3	5	7	8	10	11	12						
	県	%		2	2	3	4	4	4	4						
平成元年~ 平成2年度	計	%		5	10	15										
	市	%		3	8	11										
	県	%		2	2	4										
平成3年~ 平成6年度	計	%		5	10	15										
	市	%		3	8	11										
	県	%		2	2	4										
平成7年~ 平成8年度	計	%		5	10	15										
	市	%		3	8	11										
	県	%		2	2	4										
平成9年~ 平成10年度	計	%		5	10	15										
	市	%		3	8	12										
	県	%		2	2	3										
平成11年~ 平成18年度	計	%		5	10	13										
	市	%		3	8	10										
	県	%		2	2	3										
平成19年度~	課税所得階級	万円	一律						課税所得階級	万円	一律					
	計	%	10			平成30年度~			計	%	10					
	市	%	6						市	%	8					
	県	%	4						県	%	2					

2. 住民税の所得控除等一覧

項目	平成6年度	平成7年度									
給与所得控除	(1) 1,625,000円以下 650,000円 (2) 1,625,000円超 1,650,000円以下 収入金額×40% (3) 1,650,000円超 3,300,000円以下 収入金額×30%+165,000円 (4) 3,300,000円超 6,000,000円以下 収入金額×20%+495,000円 (5) 6,000,000円超 10,000,000円以下 収入金額×10%+1,095,000円 (6) 10,000,000円超 収入金額×5%+1,595,000円	同 左									
所得控除	雑 損	①(損失額-補てん額)-(総所得金額等×10%) ②災害関連支出額-5万円 ①、②いずれか多い額	同 左								
	医 療 費	(医療費の額-補てん額)-{(総所得金額等×5%)と10万円とのいずれか低い金額} (限度額 200万円)	同 左								
	社 会 保 険 料	支払った金額	同 左								
	生 命 保 険 料	一般の生命保険料と個人年金保険料をそれぞれ 下表より求めた控除額の合計 <table border="1" style="width: 100%; border-collapse: collapse;"> <tr> <td>支払金額が15,000円以下の場合</td> <td>その金額</td> </tr> <tr> <td>支払金額が15,000円を超え40,000円以下の場合</td> <td>支払金額×1/2+ 7,500円</td> </tr> <tr> <td>支払金額が40,000円を超え70,000円以下の場合</td> <td>支払金額×1/4+17,500円</td> </tr> <tr> <td>支払金額が70,000円を超える場合</td> <td>35,000円</td> </tr> </table>	支払金額が15,000円以下の場合	その金額	支払金額が15,000円を超え40,000円以下の場合	支払金額×1/2+ 7,500円	支払金額が40,000円を超え70,000円以下の場合	支払金額×1/4+17,500円	支払金額が70,000円を超える場合	35,000円	同 左
	支払金額が15,000円以下の場合	その金額									
	支払金額が15,000円を超え40,000円以下の場合	支払金額×1/2+ 7,500円									
	支払金額が40,000円を超え70,000円以下の場合	支払金額×1/4+17,500円									
	支払金額が70,000円を超える場合	35,000円									
	損 害 保 険 料	短期損害保険の場合 支払金額が1,000円以下 支払金額全額 1,000円超 3,000円以下 支払金額×1/2+500円 3,000円超 2,000円(限度額) 長期損害保険の場合 支払金額が5,000円以下 支払金額全額 5,000円超 15,000円以下 支払金額×1/2+2,500円 15,000円超 10,000円(限度額) 短期、長期共にある場合 上記の合計額 (限度額 10,000円)	同 左								
	寄 附 金	{(支払った寄附金の額)と(総所得金額等×25%) とのいずれか少ない方の金額}-10万円	同 左								
障 害 者	26万円(特別障害者 28万円)	同 左									
老 年 者	48万円	同 左									
寡 婦 (寡 夫)	26万円(母子家庭 30万円)	同 左									
勤 労 学 生	26万円	同 左									
基礎控除	配 偶 者	31万円 (老 人 36万円) (同居特別障害者 52万円)	33万円 (老 人 38万円) (同居特別障害者 54万円)								
	扶 養	31万円(特定扶養 39万円) (老 人 36万円) (同居老親等 43万円) (同居特別障害者 52万円)	33万円(特定扶養 41万円) (老 人 38万円) (同居老親等 45万円) (同居特別障害者 54万円)								
	配 偶 者 特 別 控 除	最高 31万円	最高 33万円								
	基 礎	31万円	33万円								

※平成元年度から、老人配偶者控除又は老人扶養控除と障害者控除との重複適用ができる。

項目	平成8～10年度	平成11年度	平成12～16年度								
給与所得控除	(1) 1,625,000円以下 650,000円 (2) 1,625,000円超 1,800,000円以下 収入金額×40% (3) 1,800,000円超 3,600,000円以下 収入金額×30%+180,000円 (4) 3,600,000円超 6,600,000円以下 収入金額×20%+540,000円 (5) 6,600,000円超 10,000,000円以下 収入金額×10%+1,200,000円 (6) 10,000,000円超 収入金額×5%+1,700,000円	同左	同左								
雑損	①(損失額-補てん額)-(総所得金額等×10%) ②災害関連支出額-5万円 ①、②いずれか多い額	同左	同左								
医療費	(医療費の額-補てん額)-{(総所得金額等×5%) と10万円とのいずれか低い金額} (限度額 200万円)	同左	同左								
社会保険料	支払った金額	同左	同左								
所 生命保険料	一般の生命保険料と個人年金保険料をそれぞれ 下表より求めた控除額の合計 <table border="1" style="width: 100%; border-collapse: collapse;"> <tr> <td style="width: 50%;">支払金額が15,000円以下の場合</td> <td style="width: 50%;">その金額</td> </tr> <tr> <td>支払金額が15,000円を超え40,000円以下の場合</td> <td>支払金額×1/2+7,500円</td> </tr> <tr> <td>支払金額が40,000円を超え70,000円以下の場合</td> <td>支払金額×1/4+17,500円</td> </tr> <tr> <td>支払金額が70,000円を超える場合</td> <td>35,000円</td> </tr> </table>	支払金額が15,000円以下の場合	その金額	支払金額が15,000円を超え40,000円以下の場合	支払金額×1/2+7,500円	支払金額が40,000円を超え70,000円以下の場合	支払金額×1/4+17,500円	支払金額が70,000円を超える場合	35,000円	同左	同左
支払金額が15,000円以下の場合	その金額										
支払金額が15,000円を超え40,000円以下の場合	支払金額×1/2+7,500円										
支払金額が40,000円を超え70,000円以下の場合	支払金額×1/4+17,500円										
支払金額が70,000円を超える場合	35,000円										
得 損害保険料	短期損害保険の場合 支払金額が1,000円以下 支払金額全額 1,000円超 3,000円以下 支払金額×1/2+500円 3,000円超 2,000円(限度額) 長期損害保険の場合 支払金額が5,000円以下 支払金額全額 5,000円超 15,000円以下 支払金額×1/2+2,500円 15,000円超 10,000円(限度額) 短期、長期共にある場合 上記の合計額 (限度額 10,000円)	同左	同左								
寄附金	{(支払った寄附金の額)と(総所得金額等×25%) とのいずれか少ない方の金額}-10万円	同左	同左								
控 障害者	26万円(特別障害者 28万円)	26万円(特別障害者 30万円)	同左								
老年者	48万円	同左	同左								
寡婦(寡夫)	26万円(母子家庭 30万円)	同左	同左								
勤労学生	26万円	同左	同左								
除 配偶者	33万円 (老人 38万円) (同居特別障害者 54万円)	33万円 (老人 38万円) (同居特別障害者 56万円)	同左								
扶養	33万円(特定扶養 41万円) (老人 38万円) (同居老親等 45万円) (同居特別障害者 54万円)	33万円(特定扶養 43万円) (老人 38万円) (同居老親等 45万円) (同居特別障害者 56万円)	33万円(特定扶養 45万円) (老人 38万円) (同居老親等 45万円) (同居特別障害者 56万円)								
配偶者 特別控除	最高 33万円	同左	同左								
基礎	33万円	同左	同左								

2. 住民税の所得控除等一覧(続)

項目	平成 17 年度	平成 18 ~ 19 年度								
給与所得控除	(1) 1,625,000円以下 650,000円 (2) 1,625,000円超 1,800,000円以下 収入金額×40% (3) 1,800,000円超 3,600,000円以下 収入金額×30%+180,000円 (4) 3,600,000円超 6,600,000円以下 収入金額×20%+540,000円 (5) 6,600,000円超 10,000,000円以下 収入金額×10%+1,200,000円 (6) 10,000,000円超 収入金額×5%+1,700,000円	同 左								
年金所得控除	・65歳以上の者 (1) 260万円以下 1,400,000円 (2) 260万円超 460万円以下 収入金額×25%+75万円 (3) 460万円超 820万円以下 収入金額×15%+121万円 (4) 820万円超 収入金額×5%+203万円 ・65歳未満の者 (1) 130万円以下 700,000円 (2) 130万円超 410万円以下 収入金額×25%+37万5千円 (3) 410万円超 770万円以下 収入金額×15%+78万5千円 (4) 770万円超 収入金額×5%+155万5千円	・65歳以上の者 (1) 330万円以下 1,200,000円 (2) 330万円超 410万円以下 収入金額×25%+37万5千円 (3) 410万円超 770万円以下 収入金額×15%+78万5千円 (4) 770万円超 収入金額×5%+155万5千円 ・65歳未満の者 (1) 130万円以下 700,000円 (2) 130万円超 410万円以下 収入金額×25%+37万5千円 (3) 410万円超 770万円以下 収入金額×15%+78万5千円 (4) 770万円超 収入金額×5%+155万5千円								
雑 損	①(損失額－補てん額)－(総所得金額等×10%) ②災害関連支出額－5万円 ①、②いずれか多い額	同 左								
医 療 費	(医療費の額－補てん額)－{(総所得金額等×5%)と10万円とのいずれか低い金額} (限度額200万円)	同 左								
社 会 保 険 料	支払った金額	同 左								
所 生 命 保 険 料	一般の生命保険料と個人年金保険料をそれぞれ 下表より求めた控除額の合計(限度額7万円) <table border="1" style="width:100%; border-collapse: collapse;"> <tr> <td>支払金額が15,000円以下の場合</td> <td>支払金額の全額</td> </tr> <tr> <td>支払金額が15,000円を超え40,000円以下の場合</td> <td>支払金額×1/2+ 7,500円</td> </tr> <tr> <td>支払金額が40,000円を超え70,000円以下の場合</td> <td>支払金額×1/4+17,500円</td> </tr> <tr> <td>支払金額が70,000円を超える場合</td> <td>35,000円</td> </tr> </table>	支払金額が15,000円以下の場合	支払金額の全額	支払金額が15,000円を超え40,000円以下の場合	支払金額×1/2+ 7,500円	支払金額が40,000円を超え70,000円以下の場合	支払金額×1/4+17,500円	支払金額が70,000円を超える場合	35,000円	同 左
支払金額が15,000円以下の場合	支払金額の全額									
支払金額が15,000円を超え40,000円以下の場合	支払金額×1/2+ 7,500円									
支払金額が40,000円を超え70,000円以下の場合	支払金額×1/4+17,500円									
支払金額が70,000円を超える場合	35,000円									
得 損 害 保 険 料	短期損害保険の場合 支払金額が1,000円以下 支払金額の全額 1,000円超 3,000円以下 支払金額×1/2+500円 3,000円超 2,000円(限度額) 長期損害保険の場合 支払金額が5,000円以下 支払金額の全額 5,000円超 15,000円以下 支払金額×1/2+2,500円 15,000円超 10,000円(限度額) 短期、長期共にある場合 上記の合計額 (限度額 10,000円)	同 左								
寄 附 金	{(支払った寄附金の額)と(総所得金額等×25%) とのいずれか少ない方の金額}－10万円	同 左								
障 害 者	26万円(特別障害者 30万円)	同 左								
老 年 者	48万円	廃 止								
寡 婦 (寡 夫)	26万円(母子家庭 30万円)	同 左								
勤 労 学 生	26万円	同 左								
除 配 偶 者	33万円 (老 人 38万円) (同居特別障害者 56万円)	同 左								
扶 養	33万円(特定扶養 45万円) (老 人 38万円) (同居老親等 45万円) (同居特別障害者 56万円)	同 左								
配 偶 者 特 別 控 除	最高 33万円 (※)	同 左								
基 礎	33万円	同 左								

(※) 他の扶養親族とされる者、事業専従者及び控除対象配偶者に該当しない方で合計所得金額が38万円を超え76万円未満の者

項目	平成20年度	平成21～23年度	
給与所得控除	(1) 1,625,000円以下 650,000円	同 左	
	(2) 1,625,000円超 1,800,000円以下 収入金額×40%		
	(3) 1,800,000円超 3,600,000円以下 収入金額×30%+180,000円		
	(4) 3,600,000円超 6,600,000円以下 収入金額×20%+540,000円		
	(5) 6,600,000円超 10,000,000円以下 収入金額×10%+1,200,000円		
	(6) 10,000,000円超 収入金額×5%+1,700,000円		
年金所得控除	・65歳以上の者	同 左	
	(1) 330万円以下 1,200,000円		
	(2) 330万円超 410万円以下 収入金額×25%+37万5千円		
	(3) 410万円超 770万円以下 収入金額×15%+78万5千円		
	(4) 770万円超 収入金額×5%+155万5千円		
	・65歳未満の者		
	(1) 130万円以下 700,000円		
	(2) 130万円超 410万円以下 収入金額×25%+37万5千円		
(3) 410万円超 770万円以下 収入金額×15%+78万5千円			
(4) 770万円超 収入金額×5%+155万5千円			
雑 損	①(損失額－補てん額)－(総所得金額等×10%)	同 左	
	②災害関連支出額－5万円		
	①、②いずれか多い額		
	①、②いずれか低い金額		
医 療 費	(医療費の額－補てん額)－{(総所得金額等×5%) と10万円とのいずれか低い金額}	同 左	
	(限度額200万円)		
社会保険料	支払った金額	同 左	
所 生 命 保 険 料	一般の生命保険料と個人年金保険料をそれぞれ 下表より求めた控除額の合計(限度額7万円)	同 左	
	支払金額が15,000円以下の場合		支払金額の全額
	支払金額が15,000円を超え40,000円以下の場合		支払金額×1/2+7,500円
	支払金額が40,000円を超え70,000円以下の場合		支払金額×1/4+17,500円
	支払金額が70,000円を超える場合		35,000円
得 地 震 保 険 料 (損害保険料)	平成19年分より損害保険料控除は廃止。平成18年12月31日 までに契約した長期損害保険料は、地震保険料控除に改組	同 左	
	①地震保険料の場合		
	支払金額が50,000円以下 支払金額×1/2		
	支払金額が50,000円超 25,000円(限度額)		
②長期損害保険の場合			
支払金額が5,000円以下 支払金額の全額			
5,000円超 15,000円以下 支払金額×1/2+2,500円			
15,000円超 10,000円(限度額)			
①・②共にある場合 上記の合計額(限度額25,000円)			
寄 附 金	{(支払った寄附金の額)+(総所得金額等×25%) とのいずれか少ない方の金額}－10万円	平成20年度の税制改正により、所得控除から税額控除に変更	
障 害 者	26万円(特別障害者 30万円)	同 左	
寡 婦 (寡 夫)	26万円(母子家庭 30万円)	同 左	
勤 労 学 生	26万円	同 左	
除 配 偶 者	33万円	同 左	
	(老 人 38万円) (同居特別障害者 56万円)		
扶 養	33万円(特定扶養 45万円)	同 左	
	(老 人 38万円) (同居老親等 45万円) (同居特別障害者 56万円)		
配 偶 者 特 別 控 除 (※)	最高 33万円	同 左	
基 礎	33万円	同 左	

(※) 他の扶養親族とされる者、事業専従者及び控除対象配偶者に該当しない者で合計所得金額が38万円を超え76万円未満の者

2. 住民税の所得控除等一覧(続)

項目	平成 24 年度	平成 25 年度
給与所得控除	(1) 1,625,000円以下 650,000円 (2) 1,625,000円超 1,800,000円以下 収入金額×40% (3) 1,800,000円超 3,600,000円以下 収入金額×30%+180,000円 (4) 3,600,000円超 6,600,000円以下 収入金額×20%+540,000円 (5) 6,600,000円超 10,000,000円以下 収入金額×10%+1,200,000円 (6) 10,000,000円超 収入金額×5%+1,700,000円	同 左
年金所得控除	・65歳以上の者 (1) 330万円以下 1,200,000円 (2) 330万円超 410万円以下 収入金額×25%+37万5千円 (3) 410万円超 770万円以下 収入金額×15%+78万5千円 (4) 770万円超 収入金額×5%+155万5千円 ・65歳未満の者 (1) 130万円以下 700,000円 (2) 130万円超 410万円以下 収入金額×25%+37万5千円 (3) 410万円超 770万円以下 収入金額×15%+78万5千円 (4) 770万円超 収入金額×5%+155万5千円	同 左
雑 損	①(損失額－補てん額)－(総所得金額等×10%) ②災害関連支出額－5万円 ①、②いずれか多い額	同 左
医 療 費	(医療費の額－補てん額)－{(総所得金額等×5%) と10万円とのいずれか低い金額} (限度額200万円)	同 左
社会保険料	支払った金額	同 左
所 生命保険料	一般の生命保険料と個人年金保険料をそれぞれ 下表より求めた控除額の合計(限度額7万円)	①旧契約に基づく保険料の支払金額が ②新契約に基づく保険料の支払金額が 15,000円以下の場合 支払金額全額 12,000円以下の場合 支払金額全額 15,000円超 40,000円以下 支払金額×1/2+7,500円 12,000円超 32,000円以下 支払金額×1/2+6,000円 40,000円超 70,000円以下 支払金額×1/4+17,500円 32,000円超 56,000円以下 支払金額×1/4+14,000円 70,000円超 35,000円 56,000円超 28,000円 (一般・個人年金それぞれに適用) (一般・個人年金・介護医療それぞれに適用) ①②共にある場合 上記の合計額(限度額7万円)
得 地震保険料	①地震保険料の場合 支払金額が50,000円以下 支払金額×1/2 支払金額が50,000円超 25,000円(限度額) ②旧長期契約の場合 ※平成18年末までに締結した、保険期間が10年以上で満期返戻金があるもの 支払金額が5,000円以下 支払金額の全額 5,000円超 15,000円以下 支払金額×1/2+2,500円 15,000円超 10,000円(限度額) ①・②共にある場合 上記の合計額(限度額25,000円)	同 左
控 障 害 者	26万円(特別障害者 30万円)(同居特別障害者加算 23万円)	同 左
除 寡 婦 (寡 夫)	26万円(母子家庭 30万円)	同 左
勤 労 学 生	26万円	同 左
配 偶 者	33万円 (老 人 38万円)	同 左
扶 養	33万円 (16歳未満の者を除く) (特定扶養 45万円) (19歳以上23歳未満の者) (老 人 38万円) (70歳以上の者) (同居老親等 45万円) (")	同 左
配 偶 者 特 別 控 除	最高 33万円 (※)	同 左
基 礎	33万円	同 左

(※) 他の扶養親族とされる者、事業専従者及び控除対象配偶者に該当しない者で合計所得金額が38万円を超え76万円未満の者

項目	平成26年度～28年度	平成29年度
給与所得控除	(1) 1,625,000円以下 650,000円 (2) 1,625,000円超 1,800,000円以下 収入金額×40% (3) 1,800,000円超 3,600,000円以下 収入金額×30%+180,000円 (4) 3,600,000円超 6,600,000円以下 収入金額×20%+540,000円 (5) 6,600,000円超 10,000,000円以下 収入金額×10%+1,200,000円 (6) 10,000,000円超 15,000,000円以下 収入金額×5%+1,700,000円 (7) 15,000,000円超 2,450,000円	(1) 1,625,000円以下 650,000円 (2) 1,625,000円超 1,800,000円以下 収入金額×40% (3) 1,800,000円超 3,600,000円以下 収入金額×30%+180,000円 (4) 3,600,000円超 6,600,000円以下 収入金額×20%+540,000円 (5) 6,600,000円超 10,000,000円以下 収入金額×10%+1,200,000円 (6) 10,000,000円超 12,000,000円以下 収入金額×5%+1,700,000円 (7) 12,000,000円超 2,300,000円
年金所得控除	・65歳以上の者 (1) 330万円以下 1,200,000円 (2) 330万円超 410万円以下 収入金額×25%+37万5千円 (3) 410万円超 770万円以下 収入金額×15%+78万5千円 (4) 770万円超 収入金額×5%+155万5千円 ・65歳未満の者 (1) 130万円以下 700,000円 (2) 130万円超 410万円以下 収入金額×25%+37万5千円 (3) 410万円超 770万円以下 収入金額×15%+78万5千円 (4) 770万円超 収入金額×5%+155万5千円	同 左
所	雑 損 ①(損失額-補てん額)-(総所得金額等×10%) ②災害関連支出額-5万円 ①、②いずれか多い額	同 左
	医 療 費 (医療費の額-補てん額)-{(総所得金額等×5%) と10万円とのいずれか低い金額} (限度額200万円)	同 左
	社 会 保 険 料 支払った金額	同 左
得	生命保険料 ①旧契約に基づく保険料の支払金額が 15,000円以下の場合 支払金額全額 15,000円超 40,000円以下 支払金額×1/2+7,500円 40,000円超 70,000円以下 支払金額×1/4+17,500円 70,000円超 35,000円 (一般・個人年金それぞれに適用) ①②共にある場合 上記の合計額(限度額7万円)	②新契約に基づく保険料の支払金額が 12,000円以下の場合 支払金額全額 12,000円超 32,000円以下 支払金額×1/2+6,000円 32,000円超 56,000円以下 支払金額×1/4+14,000円 56,000円超 28,000円 (一般・個人年金・介護医療それぞれに適用)
	地 震 保 険 料 ①地震保険料の場合 支払金額が50,000円以下 支払金額×1/2 支払金額が50,000円超 25,000円(限度額) ②旧長期契約の場合 ※平成18年末までに締結した、保険期間が10年以上で満期返戻金があるもの 支払金額が5,000円以下 支払金額の全額 5,000円超 15,000円以下 支払金額×1/2+2,500円 15,000円超 10,000円(限度額) ①・②共にある場合 上記の合計額(限度額25,000円)	同 左
除	障 害 者 26万円(特別障害者 30万円)(同居特別障害者加算 23万円)	同 左
	寡 婦 (寡 夫) 26万円(母子家庭 30万円)	同 左
	勤 労 学 生 26万円	同 左
	配 偶 者 33万円 (老 人 38万円)	同 左
	扶 養 33万円 (16歳未満の者を除く) (特定扶養 45万円)(19歳以上23歳未満の者) (老 人 38万円)(70歳以上の者) (同居老親等 45万円)()	同 左
	配 偶 者 特別 控 除 最高 33万円 (※)	同 左
	基 礎 33万円	同 左

(※) 他の扶養親族とされる者、事業専従者及び控除対象配偶者に該当しない者で合計所得金額が38万円を超え76万円未満の者

2. 住民税の所得控除等一覧(続)

項目	平成30年度	令和元～2年度
給与所得控除	(1) 1,625,000円以下 650,000円 (2) 1,625,000円超 1,800,000円以下 収入金額×40% (3) 1,800,000円超 3,600,000円以下 収入金額×30%+180,000円 (4) 3,600,000円超 6,600,000円以下 収入金額×20%+540,000円 (5) 6,600,000円超 10,000,000円以下 収入金額×10%+1,200,000円 (6) 10,000,000円超 2,200,000円	同 左
年金所得控除	・65歳以上の者 (1) 330万円以下 1,200,000円 (2) 330万円超 410万円以下 収入金額×25%+37万5千円 (3) 410万円超 770万円以下 収入金額×15%+78万5千円 (4) 770万円超 収入金額×5%+155万5千円 ・65歳未満の者 (1) 130万円以下 700,000円 (2) 130万円超 410万円以下 収入金額×25%+37万5千円 (3) 410万円超 770万円以下 収入金額×15%+78万5千円 (4) 770万円超 収入金額×5%+155万5千円	同 左
雑 損	①(損失額－補てん額)－(総所得金額等×10%) ②災害関連支出額－5万円 ①、②いずれか多い額	同 左
医 療 費	①(医療費の額－補てん額)－{(総所得金額等×5%) と10万円とのいずれか低い金額} (限度額200万円) ②(特定一般用医薬品等購入費－補てん額)－12,000円 (限度額88,000円) 上記 ①、②のいずれか	同 左
所 社 会 保 険 料	支払った金額	同 左
得 生 命 保 険 料	①旧契約に基づく保険料の支払金額が 15,000円以下の場合 支払金額全額 15,000円超 40,000円以下 支払金額×1/2+7,500円 40,000円超 70,000円以下 支払金額×1/4+17,500円 70,000円超 35,000円 (一般・個人年金それぞれに適用) ①②共にある場合 上記の合計額(限度額7万円) ②新契約に基づく保険料の支払金額が 12,000円以下の場合 支払金額全額 12,000円超 32,000円以下 支払金額×1/2+6,000円 32,000円超 56,000円以下 支払金額×1/4+14,000円 56,000円超 28,000円 (一般・個人年金・介護医療それぞれに適用)	同 左
控 地 震 保 険 料	①地震保険料の場合 支払金額が50,000円以下 支払金額×1/2 支払金額が50,000円超 25,000円(限度額) ②旧長期契約の場合 ※平成18年末までに締結した、保険期間が10年以上で満期返戻金があるもの 支払金額が5,000円以下 支払金額の全額 5,000円超 15,000円以下 支払金額×1/2+2,500円 15,000円超 10,000円(限度額) ①・②共にある場合 上記の合計額(限度額25,000円)	同 左
除 障 害 者	26万円(特別障害者 30万円)(同居特別障害者加算 23万円)	同 左
寡 婦 (寡 夫)	26万円(母子家庭 30万円)	同 左
勤 労 学 生	26万円	同 左
配 偶 者	33万円 (老 人 38万円)	納税者の合計所得金額が 900万円以下 33万円 (老人 38万円) " 900万円超950万円以下 22万円 (老人 26万円) " 950万円超1,000万円以下 11万円 (老人 13万円) " 1,000万円超 控除なし
扶 養	33万円 (16歳未満の者を除く) (特定扶養 45万円)(19歳以上23歳未満の者) (老 人 38万円)(70歳以上の者) (同居老親等 45万円)(")	同 左
配 偶 者 特 別 控 除	最高 33万円 ※他の扶養親族とされる者、事業専従者及び控除対象配偶者に該当しない者で合計所得金額が38万円を超え76万円未満の者	納税者の合計所得金額が 900万円以下 最高33万円 " 900万円超950万円以下 最高22万円 " 950万円超1,000万円以下 最高11万円 " 1,000万円超 控除なし ※他の扶養親族とされる者、事業専従者及び控除対象配偶者に該当しない者で配偶者の合計所得金額が38万円を超え123万円以下の者
基 礎	33万円	同 左

2. 住民税の所得控除等一覧(続)

項目	令和3～5年度		
給与所得控除	(1) 1,625,000円以下	550,000円	
	(2) 1,625,000円超 1,800,000円以下	収入金額×40%－100,000円	
	(3) 1,800,000円超 3,600,000円以下	収入金額×30%+80,000円	
	(4) 3,600,000円超 6,600,000円以下	収入金額×20%+440,000円	
	(5) 6,600,000円超 8,500,000円以下	収入金額×10%+1,100,000円	
	(6) 8,500,000円超	1,950,000円	
年金所得控除	公的年金等にかかる雑所得以外の所得に係る合計所得金額が		
		1,000万円以下	1,000万円超2,000万円以下
			2,000万円超
	・65歳以上の者		
	(1) 330万円未満	1,100,000円	1,000,000円
	(2) 330万円以上 410万円未満	収入金額×25%+27万5千円	収入金額×25%+17万5千円
	(3) 410万円以上 770万円未満	収入金額×15%+68万5千円	収入金額×15%+58万5千円
	(4) 770万円以上 1,000万円未満	収入金額×5%+145万5千円	収入金額×5%+135万5千円
	(5) 1,000万円以上	1,955,000円	1,855,000円
	・65歳未満の者		
(1) 130万円未満	600,000円	500,000円	
(2) 130万円以上 410万円未満	収入金額×25%+27万5千円	収入金額×25%+17万5千円	
(3) 410万円以上 770万円未満	収入金額×15%+68万5千円	収入金額×15%+58万5千円	
(4) 770万円以上 1,000万円未満	収入金額×5%+145万5千円	収入金額×5%+135万5千円	
(5) 1,000万円以上	1,955,000円	1,855,000円	
雑損	①(損失額－補てん額)－(総所得金額等×10%)		
	②災害関連支出額－5万円 上記①、②いずれか多い額		
医療費	①(医療費の額－補てん額)－(総所得金額等×5%) と10万円とのいずれか低い金額 (限度額200万円)		
	②(特定一般用医薬品等購入費－補てん額)－12,000円 (限度額88,000円) 上記①、②のいずれか		
社会保険料	支払った金額		
所得控除	生命保険料	①旧契約に基づく保険料の支払金額が	
		15,000円以下の場合	支払金額全額
		15,000円超 40,000円以下	支払金額×1/2+7,500円
		40,000円超 70,000円以下	支払金額×1/4+17,500円
		70,000円超	35,000円
		(一般・個人年金それぞれに適用)	
②新契約に基づく保険料の支払金額が			
12,000円以下の場合	支払金額全額		
12,000円超 32,000円以下	支払金額×1/2+6,000円		
32,000円超 56,000円以下	支払金額×1/4+14,000円		
56,000円超	28,000円		
(一般・個人年金・介護医療それぞれに適用)			
①②共にある場合		上記の合計額(限度額7万円)	
地震保険料	①地震保険料の場合		
	支払金額が50,000円以下	支払金額×1/2	
	支払金額が50,000円超	25,000円(限度額)	
	②旧長期契約の場合		
	※平成18年末までに締結した、保険期間が10年以上で満期返戻金があるもの		
	支払金額が5,000円以下	支払金額の全額	
5,000円超 15,000円以下	支払金額×1/2+2,500円		
15,000円超	10,000円(限度額)		
①・②共にある場合		上記の合計額(限度額25,000円)	
障害者	26万円(特別障害者 30万円)(同居特別障害者加算 23万円)		
寡婦(ひとり親)	26万円(ひとり親 30万円)		
勤労学生	26万円		
配偶者	納税者の合計所得金額が 900万円以下		
		33万円(老人 38万円)	
	900万円超950万円以下	22万円(老人 26万円)	
	950万円超1,000万円以下	11万円(老人 13万円)	
1,000万円超	控除なし		
扶養	33万円(16歳未満の者を除く)		
	(特定扶養 45万円)(19歳以上23歳未満の者)		
	(老人 38万円)(70歳以上の者)		
	(同居老親等 45万円)(")		
配偶者特別控除	納税者の合計所得金額が 900万円以下		
		最高33万円	
	900万円超950万円以下	最高22万円	
	950万円超1,000万円以下	最高11万円	
	1,000万円超	控除なし	
※他の扶養親族とされる者、事業専従者及び控除対象配偶者に該当しない者で配偶者の合計所得金額が48万円を超え133万円以下の者			
基礎	納税者の合計所得金額が 2,400万円以下		
		43万円	
	2,400万円超2,450万円以下	29万円	
	2,450万円超2,500万円以下	15万円	
2,500万円超	控除なし		

(参考)所得税の所得控除一覧

項目	平成5年分	平成6年分	平成7～9年分
雑損	①(損失額－補てん額)－(総所得金額等×10%) ②災害関連支出額－5万円 ①、②いずれか多い額	同左	同左
医療費	(医療費の額－補てん額)－{(総所得金額等×5%) と10万円とのいずれか低い金額} (限度額 200万円)	同左	同左
社会保険料	支払った金額	同左	同左
生命保険料	支払金額が 25,000円以下の場合 支払金額全額 25,000円超 50,000円以下 支払金額×1/2+12,500円 50,000円超 100,000円以下 支払金額×1/4+25,000円 100,000円超 50,000円 (個人年金保険料についても生命保険料控除と同じ仕組みで別枠控除される。)	同左	同左
損害保険料	短期損害保険の場合 支払金額が2,000円以下 支払金額全額 2,000円超 4,000円以下 支払金額×1/2+1,000円 4,000円超 3,000円 長期損害保険の場合 支払金額が10,000円以下 支払金額全額 10,000円超 20,000円以下 支払金額×1/2+5,000円 20,000円超 15,000円 短期、長期共にある場合 上記の合計額 (限度額 15,000円)	同左	同左
寄附金	{(支払った寄付金の額)と(総所得金額等の合計額の25%) とのいずれか少ないほうの金額}－1万円	同左	同左
障害者	27万円(特別障害者 35万円)	同左	同左
老年者	50万円	同左	同左
寡婦(寡夫)	27万円(母子家庭 35万円)	同左	同左
勤労学生	27万円	同左	同左
配偶者	35万円 (老人 45万円) (同居特別障害者 65万円)	同左	38万円 (老人 48万円) (同居特別障害者 68万円)
扶養	35万円(特定扶養 45万円) (老人 45万円) (同居老親等 55万円) (同居特別障害者 65万円)	35万円(特定扶養 50万円) (老人 45万円) (同居老親等 55万円) (同居特別障害者 65万円)	38万円(特定扶養 53万円) (老人 48万円) (同居老親等 58万円) (同居特別障害者 68万円)
配偶者特別控除	最高 35万円	同左	最高 38万円
基礎	35万円	同左	38万円

平成 10 年 分	平成 11 年 分	平成 12~15 年 分	平成 16 年 分
同 左	同 左	同 左	同 左
同 左	同 左	同 左	同 左
同 左	同 左	同 左	同 左
同 左	同 左	同 左	同 左
同 左	同 左	同 左	同 左
同 左	同 左	同 左	同 左
同 左	同 左	同 左	同 左
27万円(特別障害者40万円)	同 左	同 左	同 左
同 左	同 左	同 左	同 左
同 左	同 左	同 左	同 左
同 左	同 左	同 左	同 左
38万円 (老 人 48万円) (同居特別障害者 73万円)	同 左	同 左	同 左
38万円(特定扶養 58万円) (老 人 48万円) (同居老親等 58万円) (同居特別障害者 73万円)	38万円(16歳未満 48万円) (特 定 扶 養 63万円) (老 人 48万円) (同居老親等 58万円) (同居特別障害者 73万円)	38万円(特定扶養 63万円) (老 人 48万円) (同居老親等 58万円) (同居特別障害者 73万円)	同 左
同 左	同 左	同 左	最高 38万円(他の扶養親族とされる者、事業専従者及び控除対象配偶者に該当しない者で合計所得金額が76万円未満の者)
同 左	同 左	同 左	同 左

(参考)所得税の所得控除一覧(続)

項目	平成 17 年 分	平成 18 年 分
雑 損	①(損失額－補てん額)－(総所得金額等×10%) ②災害関連支出額－5万円 ①、②いずれか多い額	同 左
医 療 費	(医療費の額－補てん額)－{(総所得金額等×5%) と10万円とのいずれか低い金額} (限度額 200万円)	同 左
社 会 保 険 料	支払った金額	同 左
生 命 保 険 料	支払金額が 25,000円以下の場合 支払金額全額 25,000円超 50,000円以下 支払金額×1/2+12,500円 50,000円超 100,000円以下 支払金額×1/4+25,000円 100,000円超 50,000円 (個人年金保険料についても生命保険料控除と同じ仕組みで別枠控除される。)	同 左
損 害 保 険 料 (地震保険料)	短期損害保険の場合 支払金額が2,000円以下 支払金額全額 2,000円超 4,000円以下 支払金額×1/2+1,000円 4,000円超 3,000円 長期損害保険の場合 支払金額が10,000円以下 支払金額全額 10,000円超 20,000円以下 支払金額×1/2+5,000円 20,000円超 15,000円 短期、長期共にある場合 上記の合計額 (限度額 15,000円)	同 左
寄 附 金	{(支払った寄付金の額)と(総所得金額等の合計額の30%) とのいずれか少ないほうの金額}－1万円	{(支払った寄付金の額)と(総所得金額等の合計額の30%) とのいずれか少ないほうの金額}－5,000円
障 害 者	27万円(特別障害者 40万円)	同 左
寡 婦 (寡 夫)	27万円(母子家庭 35万円)	同 左
勤 労 学 生	27万円	同 左
配 偶 者	38万円 (老 人 48万円) (同居特別障害者 73万円)	同 左
扶 養	38万円(特定扶養 63万円) (老 人 48万円) (同居老親等 58万円) (同居特別障害者 73万円)	同 左
配 偶 者 特 別 控 除	最高 38万円(他の扶養親族とされる者、事業専従者及び控除対象 配偶者に該当しない者で合計所得金額が76万円未満の者)	同 左
基 礎	38万円	同 左

平成 19～22 年 分	平成 23 年 分
同 左	同 左
同 左	同 左
同 左	同 左
同 左	同 左
平成19年分より損害保険料控除は廃止。平成18年12月31日までに契約した長期損害保険料は、地震保険料控除に改組 ①地震保険料の場合 支払金額が50,000円以下 支払金額全額 支払金額が50,000円超 5万円 ②長期損害保険料の場合 支払金額が10,000円以下 支払金額全額 10,000円超 20,000円以下 支払金額×1/2+5,000円 20,000円超 15,000円 ①、②共にある場合 上記の合計額 (限度額 50,000円)	同 左
{(支払った寄付金の額)と(総所得金額等の合計額の40%)とのいずれか少ないほうの金額}-5,000円	{(支払った寄付金の額)と(総所得金額等の合計額の40%)とのいずれか少ないほうの金額}-2,000円
同 左	27万円(特別障害者 40万円) (同居特別障害者加算 35万円)
同 左	同 左
同 左	同 左
同 左	38万円 (老 人 48万円)
同 左	38万円(16歳未満の者を除く) (特定扶養 63万円)(19歳以上23歳未満の者) (老 人 48万円)(70歳以上の者) (同居老親等 58万円)(")
同 左	同 左
同 左	同 左

(参考)所得税の所得控除一覧(続)

項目	平成 24 ～ 28 年 分	平成 29 年 分
雑 損	①(損失額－補てん額)－(総所得金額等×10%) ②災害関連支出額－5万円 ①、②いずれか多い額	同 左
医 療 費	(医療費の額－補てん額)－{(総所得金額等×5%) と10万円とのいずれか低い金額} (限度額 200万円)	① (医療費の額－補てん額)－{(総所得金額等×5%) と10万円とのいずれか低い金額} (限度額 200万円) ② (特定一般用医薬品等購入費－補てん額)－12,000円(限度額 88,000円) 上記①、②のいずれか
社 会 保 険 料	支払った金額	同 左
生 命 保 険 料	①旧契約に基づく保険料の支払金額が 25,000円以下の場合 支払金額全額 25,000円超 50,000円以下 支払金額×1/2+12,500円 50,000円超 100,000円以下 支払金額×1/4+25,000円 100,000円超 50,000円 (一般・個人年金それぞれに適用) ①②共にある場合 上記の合計額 (限度額12万円)	②新契約に基づく保険料の支払金額が 20,000円以下の場合 支払金額全額 20,000円超 40,000円以下 支払金額×1/2+10,000円 40,000円超 80,000円以下 支払金額×1/4+20,000円 80,000円超 40,000円 (一般・個人年金・介護医療それぞれに適用)
地 震 保 険 料	①地震保険料の場合 支払金額が50,000円以下 支払金額全額 支払金額が50,000円超 50,000円 ②旧長期契約の場合 ※ 平成18年末までに締結した保険期間が10年以上で 満期返戻金があるもの 支払金額が10,000円以下 支払金額全額 10,000円超 20,000円以下 支払金額×1/2+5,000円 20,000円超 15,000円 ①、②共にある場合 上記の合計額 (限度額 50,000円)	同 左
寄 附 金	{(支払った寄付金の額)と(総所得金額等の合計額の40%) とのいずれか少ないほうの金額}－2,000円	同 左
障 害 者	27万円(特別障害者 40万円) (同居特別障害者加算 35万円)	同 左
寡 婦 (寡 夫)	27万円(母子家庭 35万円)	同 左
勤 労 学 生	27万円	同 左
配 偶 者	38万円 (老 人 48万円)	同 左
扶 養	38万円(16歳未満の者を除く) (特定扶養 63万円)(19歳以上23歳未満の者) (老 人 48万円)(70歳以上の者) (同居老親等 58万円)(")	同 左
配 偶 者 特 別 控 除	最高 38万円 (他の扶養親族とされる者、事業専従者及び控 除対象 配偶者に該当しない者で合計所得金 額が76万円未満の者)	同 左
基 礎	38万円	同 左

平成 30 ～ 令和 元 年 分	令和 2 ～ 5 年 分
同 左	同 左
同 左	同 左
同 左	同 左
同 左	同 左
同 左	同 左
同 左	同 左
同 左	同 左
同 左	同 左
同 左	同 左
同 左	ひとり親 35万円 寡婦 27万円
同 左	同 左
納税者の合計所得金額が 900万円以下 38万円（老人 48万円） " 900万円超950万円以下 26万円（老人 32万円） " 950万円超1,000万円以下 13万円（老人 16万円） " 1,000万円超 控除なし	同 左
同 左	同 左
納税者の合計所得金額が 900万円以下 最高38万円 " 900万円超950万円以下 最高26万円 " 950万円超1,000万円以下 最高13万円 " 1,000万円超 控除なし ※他の扶養親族とされる者、事業専従者及び控除対象配偶者に該当しない者で 配偶者の合計所得金額が38万円を超え123万円以下の者	納税者の合計所得金額が 900万円以下 最高38万円 " 900万円超950万円以下 最高26万円 " 950万円超1,000万円以下 最高13万円 " 1,000万円超 控除なし ※他の扶養親族とされる者、事業専従者及び控除対象配偶者に該当しない者 で配偶者の合計所得金額が48万円を超え133万円以下の者
同 左	2,400万円以下 48万円 2,400万円超2,450万円以下 32万円 2,450万円超2,500万円以下 16万円 2,500万円超 控除なし

3. 過去5カ年における主な税制改正等による増減収額

(単位:百万円)

年度 税目等	平成30年度	令和元年度	令和2年度	令和3年度	令和4年度
個人市民税	○給与所得控除の見直し 167 ○県費負担教職員制度の権限移譲に伴う税率変更 27,490	○配偶者控除及び配偶者特別控除の見直し △ 41 ○県費負担教職員制度の権限移譲に伴う税率変更 3,753			
法人市民税			○法人税割の税率の引下げ △ 5,323	○法人税割の税率の引下げ △ 6,166	
固定資産税				○新型コロナウイルス感染症緊急経済対策における中小事業者等に対する軽減措置 △ 3,059	○負担調整措置の特例(据置き措置)の終了 1,900
軽自動車税					
市たばこ税	○旧三級品に係る特例税率の段階的廃止 37 ○税率の引上げ 344		○税率の引上げ 312	○税率の引上げ 820	
事業所税					
都市計画税				○新型コロナウイルス感染症緊急経済対策における中小事業者等に対する軽減措置 △ 448	○負担調整措置の特例(据置き措置)の終了 400
その他の市税					
市税合計	28,038	3,712	△ 5,011	△ 8,853	2,300

航空機燃料譲与料税					
分離課税所得割金					
県民税所得割臨時交付金	○県費負担教職員制度の見直し 3,841				
法人事業税交付金			○法人事業税交付金の創設 3,724		
地方消費税交付金	○清算基準の見直し △ 360	○清算基準の見直し 512 ○税率の引上げ 339	○税率の引き上げ 4,510	○税率の引き上げ 3,909	
その他の譲与税・交付金		○自動車税環境性能割の導入 257			
税外収入計	3,481	1,108	8,234	3,909	-

(注)端数の関係で、総数と内訳の合計とは一致しない場合がある。

第9 その他

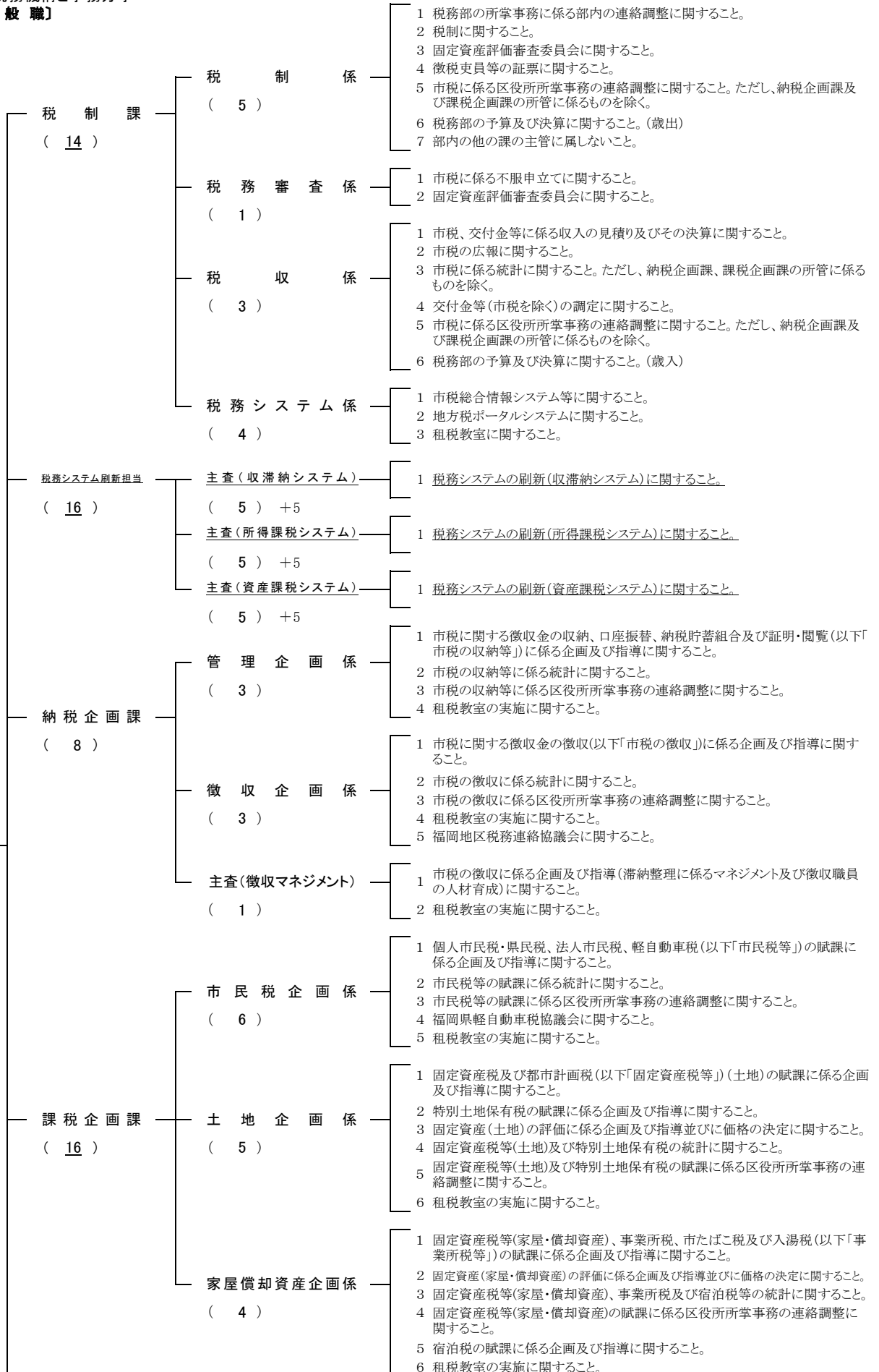
1. 税務機構と職員(令和5年度)	132
2. 税務事務電算化の概要	146
3. 人口、世帯数に関する調	148
4. 市税負担額	148

1. 税務機構と職員(令和5年度)

(1) 税務機構と事務分掌 【一般職】

※ 下線部は、前年度からの変更箇所を表わす。
※ 区市民部長は含まない。

財 政 局
税 務 部
(165)



納税管理課 (22)	管理調整係 (6)	<ul style="list-style-type: none"> 1 市税に係る徴収金の収納に関する事。 2 個人の県民税及び宿泊税の払い込みに関する事。 3 市税の口座振替に関する事。 4 租税教室の実施に関する事。
	収納管理係 (9)	<ul style="list-style-type: none"> 1 市税に係る徴収金の収納に関する事。 2 市税に係る徴収金の督促に関する事。ただし、督促状の送達に係るものに限る。 3 市税に係る証明及び閲覧に関する事。 4 租税教室の実施に関する事。
	法人収納管理係 (6)	<ul style="list-style-type: none"> 1 特別徴収に係る個人の市民税・県民税、法人市民税、市たばこ税、入湯税、事業所税及び宿泊税・県宿泊税(以下「特別徴収に係る市県民税等」)に係る徴収金の徴収及び滞納処分に関する事。ただし、区役所の所管に係るものを除く。 2 特別徴収に係る市県民税等に係る徴収嘱託に関する事。ただし、区役所の所管に係るものを除く。 3 租税教室の実施に関する事。
特別滞納整理課 (19)	法人第1係 (5) +1	<ul style="list-style-type: none"> 1 特別徴収に係る個人の市民税・県民税、法人市民税、市たばこ税、入湯税、事業所税及び宿泊税・県宿泊税(以下「特別徴収に係る市県民税等」)に係る徴収金の徴収及び滞納処分に関する事。ただし、区役所の所管に係るものを除く。 2 特別徴収に係る市県民税等に係る徴収嘱託に関する事。ただし、区役所の所管に係るものを除く。 3 租税教室の実施に関する事。
	法人第2係 (5) +1	
	特別整理係 (3) +1	<ul style="list-style-type: none"> 1 市税のうち、滞納額が高額なものと等滞納整理が困難なもの(以下「高額滞納等市税」)に係る徴収金の徴収に関する事。 2 高額滞納等市税に係る徴収金の滞納処分に関する事。 3 高額滞納等市税に係る徴収嘱託に関する事。 4 租税教室の実施に関する事。
	特別整理係 (3)	
特別整理係 (2)		
法人税務課 (32)	特別徴収第1係 (6)	<ul style="list-style-type: none"> 1 特別徴収に係る個人の市民税・県民税(以下「特別徴収」)の賦課に関する事。 2 特別徴収の脱税検査に関する事。 3 特別徴収に係る犯則取締に関する事。 4 租税教室の実施に関する事。
	特別徴収第2係 (6)	
	特別徴収第3係 (6)	
	特別徴収第4係 (6)	
	法人市民税係 (7)	<ul style="list-style-type: none"> 1 法人市民税の賦課に関する事。 2 法人市民税の脱税検査に関する事。 3 法人市民税に係る犯則取締に関する事。 4 租税教室の実施に関する事。
資産課税課 (37)	課税台帳管理係 (5)	<ul style="list-style-type: none"> 1 固定資産課税台帳の管理に関する事。 2 不動産取得税に係る価格等の通知に関する事。 3 租税教室の実施に関する事。
	大規模非木造家屋第1係 (2)	<ul style="list-style-type: none"> 1 大規模非木造家屋に係る固定資産の評価に関する事。 2 租税教室の実施に関する事。
	大規模非木造家屋第2係 (2)	
	償却資産第1係 (6)	<ul style="list-style-type: none"> 1 償却資産に係る固定資産税の賦課及び調定に関する事。 2 償却資産に係る固定資産の評価に関する事。 3 償却資産に係る固定資産の脱税検査に関する事。 4 償却資産に係る固定資産に係る犯則取締に関する事。 5 租税教室の実施に関する事。
	償却資産第2係 (6)	
	事業所税第1係 (4)	<ul style="list-style-type: none"> 1 事業所税、市たばこ税及び入湯税(以下「事業所税等」)の賦課及び調定に関する事。 2 事業所税等の脱税検査に関する事。 3 事業所税等に係る犯則取締に関する事。 4 租税教室の実施に関する事。
	事業所税第2係 (3) -1	
	宿泊税係 (3) -1	<ul style="list-style-type: none"> 1 宿泊税の賦課及び調定に関する事。 2 宿泊税の脱税検査に関する事。 3 宿泊税に係る犯則取締に関する事。 4 租税教室の実施に関する事。
	軽自動車税係 (5) +5	<ul style="list-style-type: none"> 1 軽自動車税の賦課・調定に関する事。 2 原動機付自転車の標識に関する事。 3 脱税検査に関する事。 4 犯則取締に関する事。

【再任用短時間勤務職員(ポスト職)】

・ 相続等調査専門員

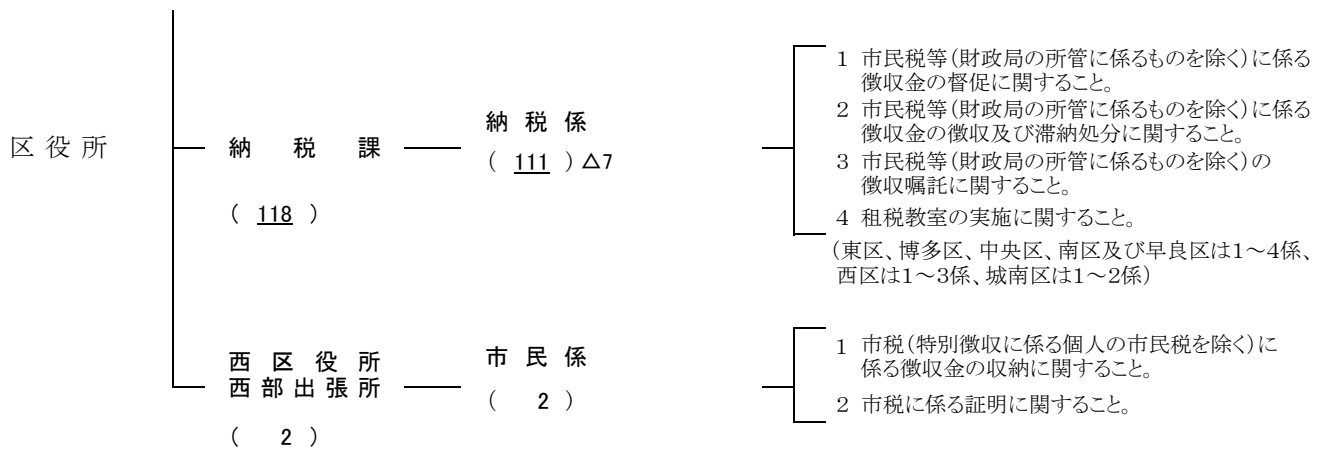
(1) 納税企画課

相続関係滞納事案の調査業務等

〔一般職〕

※ 区市民部長は含まない。





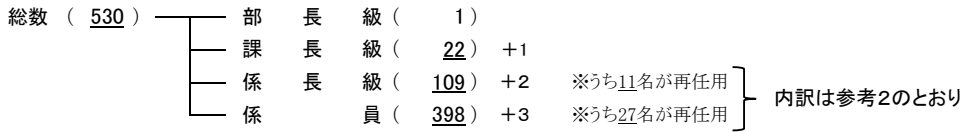
【再任用短時間勤務職員(ポスト職)】

- ・ 市民・税務相談員 (6) 区広聴担当課(城南区除く) 市政及び税務に対する市民からの相談処理

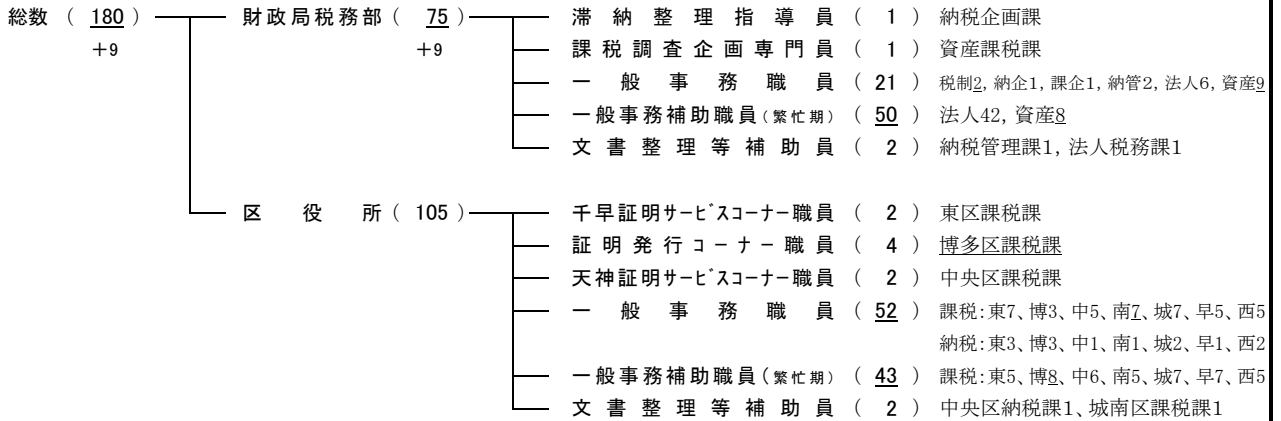
(2) 税務機構と定数〔令和5年4月〕

※ 下線部は、前年度からの変更箇所を表わす。
 ※ 区市民部長は含まない。

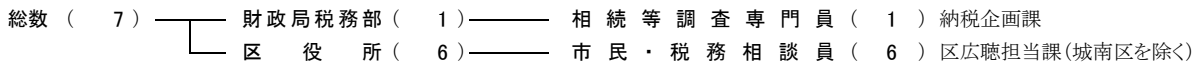
〔Ⅰ 一般職員定数〕



〔Ⅱ 会計年度任用職員 R5.4.1～〕




〔Ⅲ 再任用短時間勤務職員 ポスト職 R5.4.1～〕



〔参考1 業務別一般職員定数内訳〕

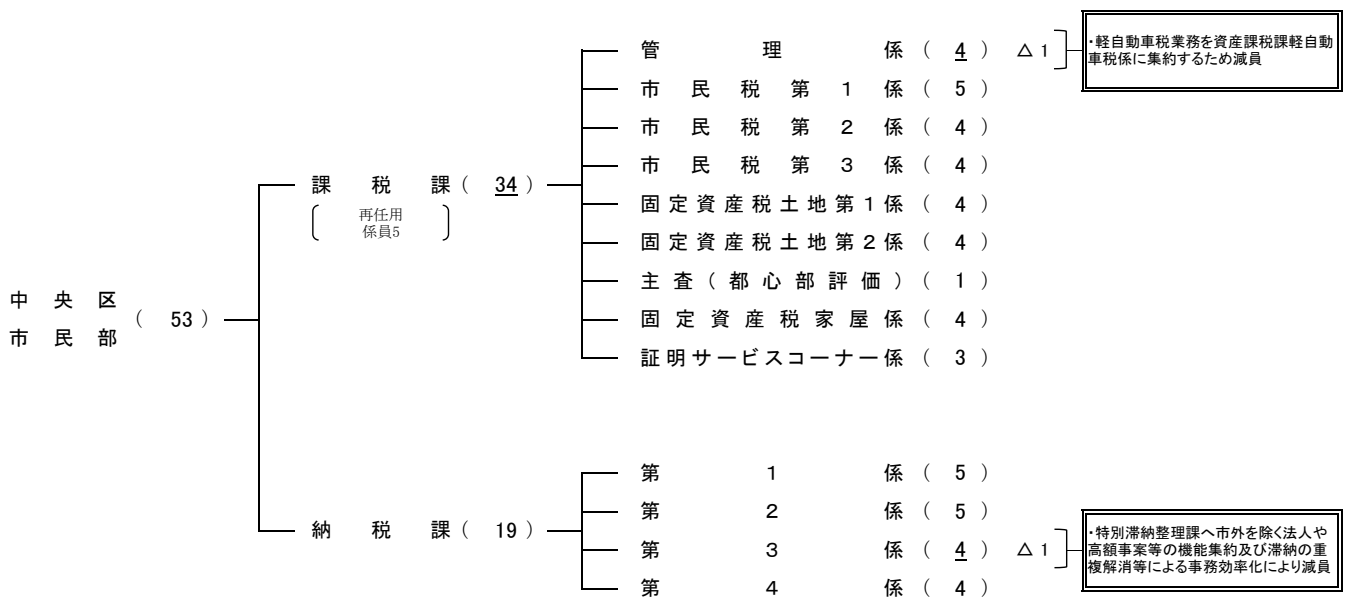
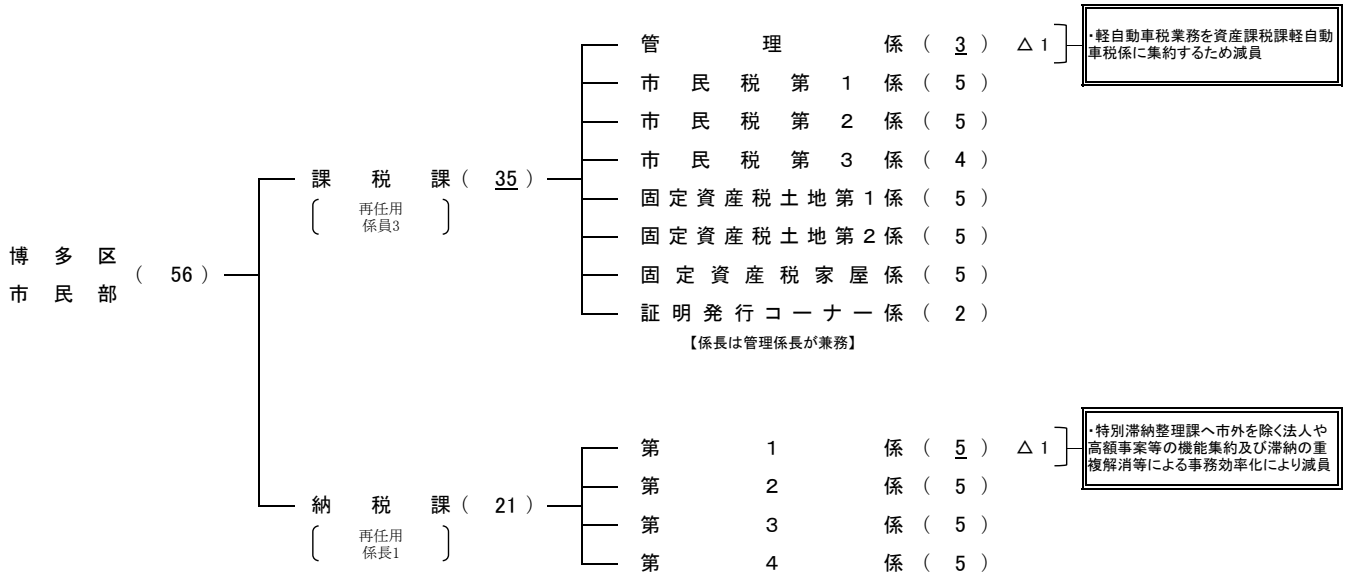
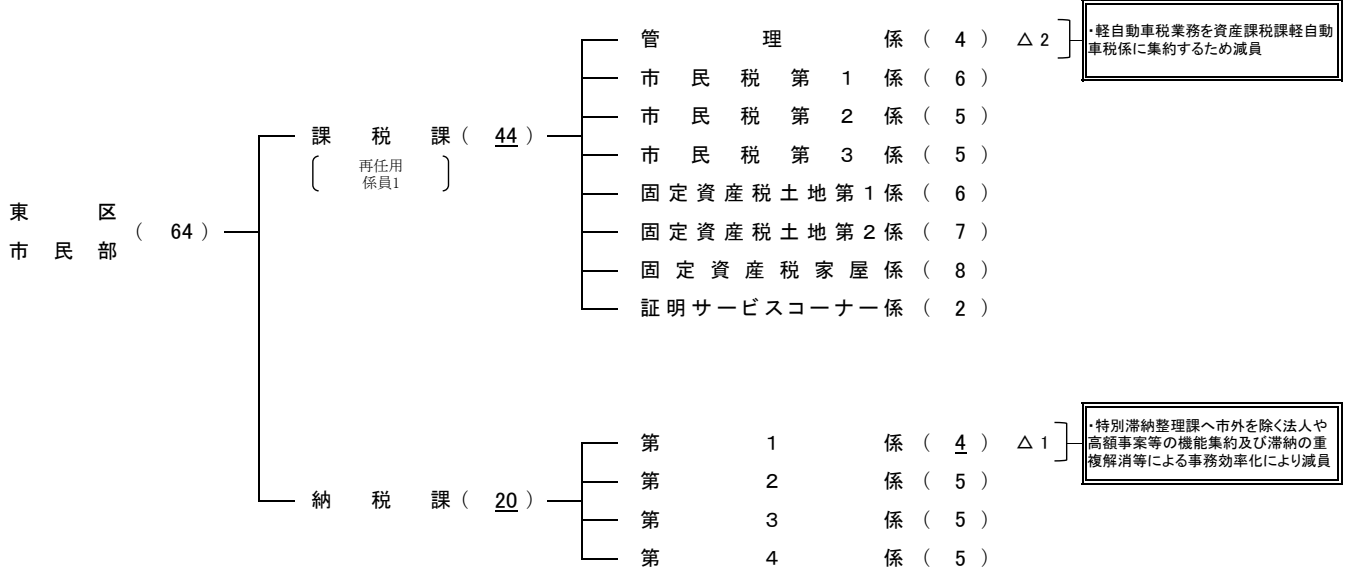
・部課長	(23)
・課税(市民税・事業所税・諸税関係)	(135)
・課税(固定資産税関係)	(139)
・管理(税証明・収納管理・軽自動車税関係)	(54)
・納税(滞納整理関係)	(129)
・企画部門	(50)
合 計	(530)

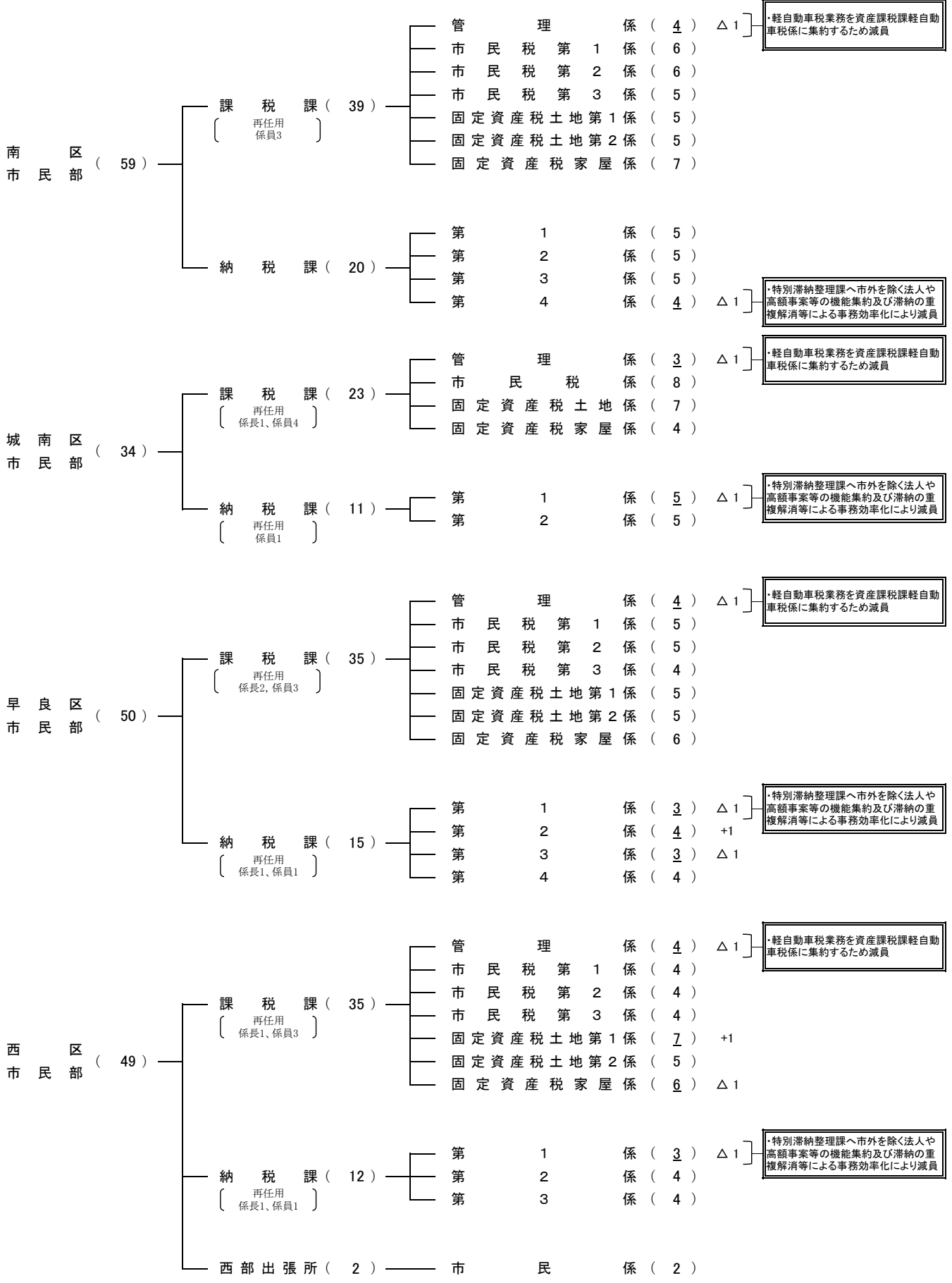
〔参考2 再任用職員(ポスト職除く)の配置状況〕



財政局 (165)
税務部

財政局 (165) 税務部	税制課 (14)	税制係 (5)				
		税務審査係 (1)				
		税収係 (3)				
		税務システム係 (4)				
		×主査(収滞納システム) ()	△ 2		主査を廃止	
		税務システム刷新担当 (16)	主査(収滞納システム) (5)	+5	税務システム刷新担当の新設に伴い、下記の主査を新設。 主査(収滞納システム) 主査(所得課税システム) 主査(資産課税システム)	
			主査(所得課税システム) (5)	+5		
			主査(資産課税システム) (5)	+5		
		納税企画課 (8) (再任用係長1)	管理企画係 (3)			
			徴収企画係 (3)			
			主査(徴収マネジメント) (1)			
		課税企画課 (16)	市民税企画係 (6)			
			×主査(軽自動車税集約担当) ()	△ 1		主査を廃止
			土地企画係 (5)			
		家屋償却資産企画係 (4)				
	納税管理課 (22)	管理調整係 (6)				
		収納管理係 (9)				
		法人収納管理係 (6)				
	特別滞納整理課 (19) (再任用係長1)	法人第1係 (5)	+1	市外を除く法人や高額事案等の機能集約を行い、滞納整理の執行体制を強化するため合計で2名増員 係の名称を市外整理係から特別整理係へ変更		
		法人第2係 (5)	+1			
		特別整理係 (3)	+1			
		特別整理係 (3)				
		特別整理係 (2)	△ 1			
	法人税務課 (32)	特別徴収第1係 (6)				
		特別徴収第2係 (6)				
		特別徴収第3係 (6)				
		特別徴収第4係 (6)				
		法人市民税係 (7)				
	資産課税課 (37) (再任用係長2、係員2)	課税台帳管理係 (5)				
		大規模非木造家屋第1係 (2)				
		大規模非木造家屋第2係 (2)				
		償却資産第1係 (6)				
		償却資産第2係 (6)				
		事業所税第1係 (4)				
		事業所税第2係 (3)	△ 1			
		宿泊税係 (3)	△ 1			
		軽自動車係 (5)	+5		軽自動車税係を新設	





(3) 税務機構の変遷

区分	平成24年10月1日	平成25年4月1日	平成26年4月1日
整備概要	(1)法人納税課を納税管理課に名称変更し、収納管理業務を集約 (2)特別滞納整理課に市外居住固定資産税等滞納者の滞納整理を行う市外係を設置。さらに、特別整理係に職員2名を増員して機能強化 (3)区役所の税務担当課を課税課と納税課の2課体制に再編 (4)市税証明郵送請求センターを設置	(1)納税企画課徴収企画係に係員1名を増員	(1)博多区に市民部が設置され、税務の所管が市民部に変更 (2)税制課税務システム担当主査を税務システム係に変更し、係員1名を増員 (3)資産課税課償却資産評価事務専任主査を廃止 (4)区納税課について、高額滞納・公売専任主査6名(城南を除く6区)を職員に振替。中央区に高額滞納・公売係を設置。早良区の第5係、西区の第4係を高額・滞納公売係に名称変更。城南区の高額滞納・公売係を廃止
財政局税務部	税制課 税制係 主査(税務審査) 税収係 主査(税務システム担当)	同左	税制課 税制係 主査(税務審査) 税収係 税務システム係
	納税企画課 管理企画係 徴収企画係	同左	同左
	課税企画課 市民税係 土地係 家屋償却資産係	同左	同左
	納税管理課 収納管理第1係 収納管理第2係 収納管理第3係 法人納税第1係 法人納税第2係	同左	同左
	特別滞納整理課 特別整理係 3 市外係	同左	同左
	法人税務課 特別徴収第1係 特別徴収第2係 特別徴収第3係 法人市民税係	同左	同左
	資産課税課 課税台帳管理係 償却資産第1係 償却資産第2係 償却資産第3係 主査(償却資産評価事務専任) 3 事業所税係 主査(事業所税事務専任)	同左	資産課税課 課税台帳管理係 償却資産第1係 償却資産第2係 償却資産第3係 事業所税係 主査(事業所税事務専任)
市民部長(博多区を除く)	同左	市民部長	
区役所	課税課 管理係 主査(税務証明審査等担当)(城南) 市民税係 第1係～第4係(東・南) 第1係～第3係(博多・中央・早良・西) 第1係～第2係(城南) 固定資産税土地第1係 固定資産税土地第2係 主査(都心部評価担当)(中央) 固定資産税家屋係 主査(大規模非木造家屋担当)(城南除く1)	同左	同左
	納税課 第1係～第5係(東・博多・南・早良) 第1係～第4係(中央・西) 第1係～第3係(城南) 高額滞納・公売係(城南) 主査(高額滞納・公売専任) (博多2、東・中央・南・早良・西1)	同左	納税課 第1係～第5係(東・博多・南) 第1係～第4係(中央・早良) 第1係～第3係(城南・西) 高額滞納・公売係(中央・早良・西) 主査(高額滞納・公売専任)(博多)
出張所	西部出張所 市民係	同左	同左
定数	520	521	522

※主査については、人数を記入していない場合は1名。

区分	平成27年4月1日	平成28年4月1日	平成29年4月1日
整備概要	(1)課税企画課に社会保障・税番号制度の導入に伴う個人番号の調査、登録を行う税番号調査係を設置 (2)資産課税課について次のとおり変更 ①償却資産第3係を廃止し2係制に変更 ②事業所税係を事業所税第1係に変更し、事業所税第2係を設置 ③主査(事業所税事務専任)を廃止 (3)東区課税課の市民税第1係を1名減 (4)博多区納税課の第5係及び主査(高額滞納・公売専任)を廃止し、高額滞納・公売係を設置 (5)南区課税課の固定資産税家屋係を1名増 (6)南区納税課の第5係を廃止し4係制に変更 (7)城南区課税課について次のとおり変更 ①主査(税務証明審査等)を廃止し係員に振替 ②市民税第2係を廃止し1係制に変更 ③固定資産税土地第2係を廃止し1係制に変更	(1)税制課主査(税務審査担当)を廃止し、税務審査係を設置 (2)法人税務課に主査(特別徴収拡充担当)を設置 (3)東区課税課の市民税第4係を廃止し3係制に変更 (4)東区課税課に主査(証明サービスコーナー担当)を設置 (5)東区納税課の第5係を廃止し4係制に変更	(1)課税企画課について次の通り変更 ①市民税企画係に係員1名を増員 ②税番号調査係を廃止 (2)納税管理課について次のとおり係名変更 ①収納管理第1係を管理調整係に変更 ②収納管理第2係を収納管理係に変更 ③収納管理第3係を法人収納管理係に変更 (3)法人税務課の主査(特別徴収拡充担当)を主査(特別徴収指導担当)に変更し、主査付係員1名を増員
財政局 税務部	税制課 税制係 主査(税務審査) 税収係 税務システム係	税制課 税制係 税務審査係 税収係 税務システム係	同左
	納税企画課 管理企画係 徴収企画係	同左	同左
	課税企画課 市民税企画係 土地企画係 家屋償却資産企画係 税番号調査係	同左	課税企画課 市民税企画係 土地企画係 家屋償却資産企画係
	納税管理課 収納管理第1係 収納管理第2係 収納管理第3係 法人納税第1係 法人納税第2係	同左	納税管理課 管理調整係 収納管理係 法人収納管理係 法人納税第1係 法人納税第2係
	特別滞納整理課 特別整理係 3 市外係	同左	同左
	法人税務課 特別徴収第1係 特別徴収第2係 特別徴収第3係 法人市民税係	法人税務課 特別徴収第1係 特別徴収第2係 特別徴収第3係 主査(特別徴収拡充担当) 法人市民税係	法人税務課 特別徴収第1係 特別徴収第2係 特別徴収第3係 主査(特別徴収指導担当) 法人市民税係
	資産課税課 課税台帳管理係 償却資産第1係 償却資産第2係 事業所税第1係 事業所税第2係	同左	同左
市民部長	同左	市民部長(中央区・城南区は総務部長が兼務)	
区役所	課税課 管理係 市民税係 第1係～第4係(東・南) 第1係～第3係(博多・中央・早良・西) 市民税係(城南) 固定資産税土地係 第1係～第2係(城南除く) 土地係(城南) 主査(都心部評価担当)(中央) 固定資産税家屋係 主査(大規模非木造家屋担当)(城南除く)	課税課 管理係 市民税係 第1係～第4係(南) 第1係～第3係(東・博多・中央・早良・西) 市民税係(城南) 主査(証明サービスコーナー担当)(東) 固定資産税土地係 第1係～第2係(城南除く) 土地係(城南) 主査(都心部評価担当)(中央) 固定資産税家屋係 主査(大規模非木造家屋担当)(城南除く)	同左
	納税課 第1係～第5係(東) 第1係～第4係(博多・中央・南・早良) 第1係～第3係(城南・西) 高額滞納・公売係(博多・中央・早良・西)	納税課 第1係～第4係(東・博多・中央・南・早良) 第1係～第3係(城南・西) 高額滞納・公売係(博多・中央・早良・西)	同左
出張所	西部出張所 市民係	同左	同左
定数	524	526	524

※主査については、人数を記入していない場合は1名。

※平成29年度以降、市民部長を総務部長または保健福祉センター所長が兼務している場合、定数から除

区分	平成30年4月1日	平成31年4月1日	令和2年4月1日
整 備 概 要	(1)課税企画課について次の通り変更 ①市民税企画係から家屋償却資産企画係に 係員1名移管 ②主査(地番現況図整備担当)を設置 (2)納税管理課の法人納税第2係に係員1名を増員 (3)法人税務課の主査(特別徴収指導担当)に主査 付係員1名を増員	(1)課税企画課に主査(宿泊税担当)1名、係員1名 を配置 (2)法人税務課主査(特別徴収指導担当)を廃止し、 特別徴収第4係を新設 (3)東区課税課の主査(証明サービスコーナー担当)に主 査付係員1名を増員 (4)早良区納税課納税第3係の係員1名を減員	(1)納税企画課に主査(徴収マネジメント担当)を新設 (2)課税企画課の主査(宿泊税)を廃止し、資産課税 課に宿泊税係を新設 (3)納税管理課について次の通り変更 ①業務委託により納税管理課の係員を3名減員 ②法人納税係を特別滞納整理課へ移管 (4)特別滞納整理課の特別整理係長を廃止 (5)東区課税課について次の通り変更 ①主査(証明サービスコーナー)を係へ変更 ②固定資産税土地第2係及び固定資産税家屋係 の係員を各1名増員 (6)南区、早良区、西区課税課の主査(大規模非木造 家屋)を廃止し、固定資産税家屋係の係員へ振替 (7)会計年度任用職員制度の開始に伴い、城南区課 税課、東区納税課、博多区納税課、西区納税課の係 員各1名を減員 (8)城南区納税課の第1係と第3係を統合し、係長1名 は係員に振替
財 政 局 税 務 部	税 制 課 税 制 係 税 務 審 査 係 税 収 係 税 務 シ ス テ ム 係	同 左	同 左
	納 税 企 画 課 管 理 企 画 係 徴 収 企 画 係	同 左	納 税 企 画 課 管 理 企 画 係 徴 収 企 画 係 主 査(徴収マネジメント担当)
	課 税 企 画 課 市 民 税 企 画 係 土 地 企 画 係 主 査(地番現況図整備担当) 家屋償却資産企画係	課 税 企 画 課 市 民 税 企 画 係 土 地 企 画 係 主 査(地番現況図整備担当) 家屋償却資産企画係 主 査(宿泊税担当)※H30.10.1～	課 税 企 画 課 市 民 税 企 画 係 土 地 企 画 係 主 査(地番現況図整備担当) 家屋償却資産企画係
	納 税 管 理 課 管 理 調 整 係 収 納 管 理 係 法 人 収 納 管 理 係 法 人 納 税 第 1 係 法 人 納 税 第 2 係	同 左	納 税 管 理 課 管 理 調 整 係 収 納 管 理 係 法 人 収 納 管 理 係
	特 別 滞 納 整 理 課 特 別 整 理 係 3 市 外 整 理 係	同 左	特 別 滞 納 整 理 課 法 人 第 1 係 法 人 第 2 係 特 別 整 理 係 2 市 外 整 理 係
	法 人 税 務 課 特 別 徴 収 第 1 係 特 別 徴 収 第 2 係 特 別 徴 収 第 3 係 主 査(特別徴収拡充担当) 法 人 市 民 税 係	法 人 税 務 課 特 別 徴 収 第 1 係 特 別 徴 収 第 2 係 特 別 徴 収 第 3 係 特 別 徴 収 第 4 係 法 人 市 民 税 係	法 人 税 務 課 特 別 徴 収 第 1 係 特 別 徴 収 第 2 係 特 別 徴 収 第 3 係 特 別 徴 収 第 4 係 法 人 市 民 税 係
	資 産 課 税 課 課 税 台 帳 管 理 係 償 却 資 産 第 1 係 償 却 資 産 第 2 係 事 業 所 税 第 1 係 事 業 所 税 第 2 係	同 左	資 産 課 税 課 課 税 台 帳 管 理 係 償 却 資 産 第 1 係 償 却 資 産 第 2 係 事 業 所 税 第 1 係 事 業 所 税 第 2 係 宿 泊 税 係
市 民 部 長(中央区・城南区は総務部長が兼務)	市 民 部 長(中央区・城南区・西区は総務部長が兼務)	市 民 部 長	
区 役 所	課 税 課 管 理 係 市 民 税 係 第 1 係～第4係(南) 第 1 係～第3係(東・博多・中央・早良・西) 市 民 税 係(城南) 主 査(証明サービスコーナー担当)(東) 固 定 資 産 税 土 地 係 第 1 係～第2係(城南除く) 土 地 係(城南) 主 査(都心部評価担当)(中央) 固 定 資 産 税 家 屋 係 主 査(大規模非木造家屋担当)(城南除く)	同 左	課 税 課 管 理 係 市 民 税 係 第 1 係～第4係(南) 第 1 係～第3係(東・博多・中央・早良・西) 市 民 税 係(城南) 証 明 サ ー ビ ス コ ー ナ ー 係(東) 固 定 資 産 税 土 地 係 第 1 係～第2係(城南除く) 土 地 係(城南) 主 査(都心部評価担当)(中央) 固 定 資 産 税 家 屋 係 主 査(大規模非木造家屋担当)(東・博多・中央)
	納 税 課 第 1 係～第4係(東・博多・中央・南・早良) 第 1 係～第3係(城南・西) 高 額 滞 納・公 売 係(博多・中央・早良・西)	同 左	納 税 課 第 1 係～第4係(東・博多・中央・南・早良) 第 1 係～第3係(西) 第 1 係～第2係(城南) 高 額 滞 納・公 売 係(博多・中央・早良・西)
出 張 所	西 部 出 張 所 市 民 係	同 左	同 左
定 数	527	528	528

※主査については、人数を記入していない場合は1名。

※平成29年度以降、市民部長を総務部長または保健福祉センター所長が兼務している場合、定数から除いている。

区分	令和3年4月1日	令和4年4月1日	令和5年4月1日
整備概要	(1)課税企画課の主査(地番現況図整備)を廃止し、係員1名を増員 (2)課税企画課家屋償却資産企画係の係員1名を市民税企画係へ振替 (3)博多区、中央区、早良区、西区の主査(高額滞納・公充係)を廃止し、第1～第3係の係員へ振替 (4)南区課税課の市民税第4係を廃止し、市民税第1～3係の係員へ振替 【R3.11.1～】 (5)中央区課税課証明サービスコーナー係を新設 【R3.12.1～】 (6)課税企画課主査(軽自動車税集約化)を新設	(1)税制課主査(取滞納システム)を新設 (2)課税企画課土地企画係の係員1名を減 (3)東区、博多区、中央区の主査(大規模非木造家屋担当)を廃止し、資産課税課大規模非木造家屋第1・2係を新設 (4)博多区課税課証明発行コーナー係を新設	(1)課長(税務システム刷新担当)を新設し、税制課主査(取滞納システム)を課長(税務システム刷新担当)に組織変更。主査3名、係員12名配置。(計16名) (2)課税企画課主査(軽自動車税集約化)を廃止、各区課税課管理係の係員8名(東区2名、東区以外1名)を減員し、資産課税課軽自動車税係を新設(5名)
財政局 税務部	税制課 税制係 税務審査係 税収係 税務システム係	税制課 税制係 税務審査係 税収係 税務システム係 主査(取滞納システム)	税制課 税制係 税務審査係 税収係 税務システム係
	-	-	課長(税務システム刷新担当) 主査(取滞納システム) 主査(所得課税システム) 主査(資産課税システム)
	納税企画課 管理企画係 徴収企画係 主査(徴収マネジメント担当)	同 左	同 左
	課税企画課 市民税企画係 主査(軽自動車税集約化)※R3.12.1～ 土地企画係 家屋償却資産企画係	課税企画課 市民税企画係 主査(軽自動車税集約化) 土地企画係 家屋償却資産企画係	課税企画課 市民税企画係 土地企画係 家屋償却資産企画係
	納税管理課 管理調整係 収納管理係 法人収納管理係	同 左	同 左
	特別滞納整理課 法人第1係 法人第2係 特別整理係 2 市外整理係	同 左	特別滞納整理課 法人第1係 法人第2係 特別整理係 3
	法人税務課 特別徴収第1係 特別徴収第2係 特別徴収第3係 特別徴収第4係 法人市民税係	同 左	同 左
	資産課税課 課税台帳管理係 償却資産第1係 償却資産第2係 事業所税第1係 事業所税第2係 宿泊税係	資産課税課 課税台帳管理係 大規模非木造家屋第1係 大規模非木造家屋第2係 償却資産第1係 償却資産第2係 事業所税第1係 事業所税第2係 宿泊税係	資産課税課 課税台帳管理係 大規模非木造家屋第1係 大規模非木造家屋第2係 償却資産第1係 償却資産第2係 事業所税第1係 事業所税第2係 宿泊税係 軽自動車税係
市民部長 (中央区・城南区・早良区・西区は兼務)	同 左	同 左	
区役所	課税課 管理係 市民税係 第1係～第3係(城南除く) 市民税係(城南) 証明サービスコーナー係(東) 証明サービスコーナー係(中央)※R3.11.1～ 固定資産税土地係 第1係～第2係(城南除く) 土地係(城南) 主査(都心部評価担当)(中央) 固定資産税家屋係 主査(大規模非木造家屋担当)(東・博多・中央)	課税課 管理係 市民税係 第1係～第3係(城南除く) 市民税係(城南) 証明サービスコーナー係(東・中央) 証明発行コーナー係(博多) 固定資産税土地係 第1係～第2係(城南除く) 土地係(城南) 主査(都心部評価担当)(中央) 固定資産税家屋係	同 左
	納税課 第1係～第4係(東・博多・中央・南・早良) 第1係～第3係(西) 第1係～第2係(城南)	同 左	同 左
出張所	西部出張所 市民係	同 左	同 左
定数	524	529	533

※主査については、人数を記入していない場合は1名。

※平成29年度以降、市民部長を総務部長または保健福祉センター所長が兼務している場合、定数から除いている。

(4) 税務職員配置状況(定数)

区 分		令和元年度	令和2年度	令和3年度	令和4年度	令和5年度
		人	人	人	人	人
合 計		528	528	524	529	533
税 務 部	計	142	141	141	146	165
	税 制 課	15	15	15	17	15
	税務システム刷新担当					16
	納 税 企 画 課	7	8	8	8	8
	課 税 企 画 課	19	17	17	17	16
	納 税 管 理 課	34	23	23	22	22
	特 別 滞 納 整 理 課	9	16	16	16	19
	法 人 税 務 課	32	32	32	32	32
資 産 課 税 課	26	30	30	34	37	
区 役 所	計	386	387	383	383	368
	市 民 部 長	4	7	3	3	3
	課 税 課	252	253	253	253	245
	納 税 課	128	125	125	125	118
	西部出張所市民係	2	2	2	2	2
東 区 役 所	計	68	69	69	68	65
	市 民 部 長	1	1	1	1	1
	課 税 課	45	47	47	46	44
	納 税 課	22	21	21	21	20
博 多 区 役 所	計	61	60	60	59	57
	市 民 部 長	1	1	1	1	1
	課 税 課	37	37	37	36	35
	納 税 課	23	22	22	22	21
中 央 区 役 所	計	53	54	53	55	53
	市 民 部 長		1			
	課 税 課	33	33	33	35	34
	納 税 課	20	20	20	20	19
南 区 役 所	計	62	62	62	62	60
	市 民 部 長	1	1	1	1	1
	課 税 課	40	40	40	40	39
	納 税 課	21	21	21	21	20
城 南 区 役 所	計	37	37	36	36	34
	市 民 部 長		1			
	課 税 課	25	24	24	24	23
	納 税 課	12	12	12	12	11
早 良 区 役 所	計	53	53	52	52	50
	市 民 部 長	1	1			
	課 税 課	36	36	36	36	35
	納 税 課	16	16	16	16	15
西 区 役 所	計	52	52	51	51	49
	市 民 部 長		1			
	課 税 課	36	36	36	36	35
	納 税 課	14	13	13	13	12
	西部出張所市民係	2	2	2	2	2

※1. 税務部長は税制課に含めている。また、平成22年度より、区の市民部長を税務機構に含めている。(博多区は平成26年度から)

※2. 平成29年度以降、市民部長を総務部長または保健福祉センター所長が兼務している場合、定数から除いている。

(4) 税務職員配置状況(続)

区 分	令和5年度 税務職員数	税 務 職 員 の 級 別 内 訳							
		部 長	課 長	係長・主査	総括主任	主任	2級	1級	再任用
	人	人	人	人	人	人	人	人	人
合 計	561	4	22	98	129	57	141	72	38
計	172	1	8	31	41	20	53	12	6
税 務 部									
税 制 課	17	1	1	4	4	1	6	0	0
税務システム刷新担当	16		1	3	2	4	6	0	0
納 税 企 画 課	8		1	2	0	0	4	0	1
課 税 企 画 課	16		1	3	0	3	9	0	0
納 税 管 理 課	24		1	3	6	2	9	3	0
特別滞納整理課	19		1	4	8	2	2	1	1
法 人 税 務 課	35		1	5	8	5	11	5	0
資 産 課 税 課	37		1	7	13	3	6	3	4
計	389	3	14	67	88	37	88	60	32
区 役 所									
市 民 部 長	3	3							
課 税 課	256		7	45	57	24	58	39	26
納 税 課	128		7	22	29	13	30	21	6
西部出張所市民係	2				2				
計	66	1	2	12	19	7	18	6	1
東 区 役 所									
市 民 部 長	1	1							
課 税 課	43		1	8	12	4	12	5	1
納 税 課	22		1	4	7	3	6	1	0
計	61	1	2	10	16	6	13	9	4
博 多 区 役 所									
市 民 部 長	1	1							
課 税 課	39		1	7	12	4	7	5	3
納 税 課	21		1	3	4	2	6	4	1
計	53	0	2	13	11	3	10	9	5
中 央 区 役 所									
市 民 部 長	0	0							
課 税 課	34		1	9	5	3	6	5	5
納 税 課	19		1	4	6	0	4	4	0
計	70	1	2	11	15	8	14	16	3
南 区 役 所									
市 民 部 長	1	1							
課 税 課	44		1	7	9	5	10	9	3
納 税 課	25		1	4	6	3	4	7	0
計	37	0	2	5	5	4	8	7	6
城 南 区 役 所									
市 民 部 長	0	0							
課 税 課	24		1	3	3	3	5	4	5
納 税 課	13		1	2	2	1	3	3	1
計	52	0	2	8	12	5	11	7	7
早 良 区 役 所									
市 民 部 長	0	0							
課 税 課	36		1	5	10	3	6	6	5
納 税 課	16		1	3	2	2	5	1	2
計	50	0	2	8	10	4	14	6	6
西 区 役 所									
市 民 部 長	0	0							
課 税 課	36		1	6	6	2	12	5	4
納 税 課	12		1	2	2	2	2	1	2
西部出張所市民係	2				2				

※1. 令和5年5月1日現在の数値である。

※2. 定数外配置職員及び病休・育休中の職員を含めている。

※3. 再任用のうち、納税企画課1名、特別滞納整理課1名、資産課税課2名、博多区納税課1名、城南区課税課1名、早良区課税課2名、早良区納税課1名、西区課税課1名及び西区納税課1名については係長級である。

※4. 平成29年度以降、市民部長を総務部長または保健福祉センター所長が兼務している場合、定数から除いている。

2. 税務事務電算化の概要

(1) 税情報システムの開発経緯

計 画	S42～46年度	S47～51年度	S52～56年度	S57～61年度	S62～H13年度
開 発 内 容	<ul style="list-style-type: none"> 個人市県民税(普徴・特徴) 固定資産税 償却資産税 軽自動車税 	<ul style="list-style-type: none"> 特別土地保有税 収納消込 	<ul style="list-style-type: none"> 法人市民税(賦課) 法人事業所マスター作成 特徴異動処理 収納消込(滞納繰越分) 	<ul style="list-style-type: none"> 個人市県民税一元化 市税滞納整理 	<ul style="list-style-type: none"> 市税統計経理決算 固定資産税(賦課) 法人市民税(消込) 個人市民税宛名異動 オンライン化等
そ の 他			<ul style="list-style-type: none"> 住民マスター連携 口座振替分磁気テープ 交換 	<ul style="list-style-type: none"> 市税業務日本語化 	

計 画	H14年度～	H16年度～	H17年度～	H19年度～
開 発 内 容	市税総合情報システム (統合システム)の一次稼働 <ul style="list-style-type: none"> 共通宛名 法人市民税 個人市民税 収納管理 滞納整理 	市税総合情報システム (統合システム)の二次稼働の一部 先行稼働 <ul style="list-style-type: none"> 軽自動車税 	市税総合情報システム (統合システム)の二次稼働 <ul style="list-style-type: none"> 固定資産税 事業所税 諸税 家屋評価システムの稼働	地方税ポータルシステムの二次稼働 (電子申告対象税目追加、電子申請) 追加税目 <ul style="list-style-type: none"> 個人住民税(特別徴収分) 事業所税
そ の 他	常駐外税情報照会システムの稼働 <ul style="list-style-type: none"> 一次稼働業務のオンライン 停止時の照会 〃 過年度データの 照会 申告書、給報のイメー ジ照会 		地方税ポータルシステム の一次稼働(電子申告) <ul style="list-style-type: none"> 法人市民税 固定資産税(償却資産) 	

計 画	H22年度～	H24年度～	R元年度～	R2年度～	R5年度～
開 発 内 容	国税連携システム運用開始	電子納税システム運用開始	地方税ポータルシステム (共通納税システムの運用 開始)	市税総合情報システム (税目追加) <ul style="list-style-type: none"> 宿泊税 	地方税ポータルシステム (共通納税税目追加) <ul style="list-style-type: none"> 個人市民税(普通徴収) 固定資産税 都市計画税 軽自動車税(種別割)
そ の 他					

(2) OA機器の設置状況

令和5年4月1日現在

区 役 所 ・ 課 名	市税総合情報システム用端末機	地方税ポータルシステム用端末機	国税連携用端末機
東 区	納 税 課	26	
	課 税 課	59	1
博多区	納 税 課	27	
	課 税 課	47	1
中央区	納 税 課	23	
	課 税 課	46	1
南 区	納 税 課	24	
	課 税 課	51	1
城南区	納 税 課	16	
	課 税 課	30	1
早良区	納 税 課	17	
	課 税 課	46	1
入部出張所		2	
西 区	納 税 課	15	
	課 税 課	46	1
西部出張所		3	
税務部	納 税 企 画 課	10	
	課 税 企 画 課	14	1
	納 税 管 理 課	28	1
	特別滞納整理課	20	
	法 人 税 務 課	64	39
	資 産 課 税 課	66	19
	税務システム刷新担当	16	
そ の 他	68	2	
合 計		764	62
			10

※ 全庁・財務会計端末除く。

3. 人口、世帯数に関する調

年度	人口	世帯数	面積	1世帯当たり 人口	税務 職員数	税務職員1人当たり		
						人口	世帯数	面積
	人	世帯	km ²	人	人	人	世帯	km ²
29	1,570,095	797,104	343.39	1.97	524	2,996	1,521	0.655
30	1,582,695	811,224	343.46	1.95	527	3,003	1,539	0.652
元	1,596,953	825,834	343.46	1.93	528	3,025	1,564	0.650
2	1,616,351	832,876	343.46	1.94	528	3,061	1,577	0.650
3	1,619,893	845,339	343.46	1.92	524	3,091	1,613	0.655
4	1,633,502	862,548	343.47	1.89	529	3,088	1,631	0.649

※1. 人口・世帯数は、翌年度4月1日現在の推計人口による。

※2. 面積は、翌年度4月1日現在、税務職員数は当該年度の末日(3月31日)による。

4. 市税負担額

(1) ①年度別推移

年度	人口	世帯数	市税決算収入額	負担額	
				1人当たり	1世帯当たり
	人	世帯	千円	円	円
29	1,570,095	797,104	293,379,779	186,855	368,057
30	1,582,695	811,224	332,596,900	210,146	409,994
元	1,596,953	825,834	344,453,594	215,694	417,098
2	1,616,351	832,876	341,070,017	211,012	409,509
3	1,619,893	845,339	343,164,133	211,844	405,949
4	1,633,502	862,548	358,265,739	219,324	415,357

※人口・世帯数は、翌年度4月1日現在の推計人口による。

②年度別推移(対前年度比)

年度	対前年度比				
	人口	世帯数	市税決算収入額	負担額	
				1人当たり	1世帯当たり
	%	%	%	%	%
29	100.8	101.7	101.8	101.0	100.1
30	100.8	101.8	113.4	112.5	111.4
元	100.9	101.8	103.6	102.6	101.7
2	101.2	100.9	99.0	97.8	98.2
3	100.2	101.5	100.6	100.4	99.1
4	100.8	102.0	104.4	103.5	102.3

(2)他都市の状況（令和4年度）

都市名	人口	世帯数	面積	市税決算収入	負担額	
					1人当たり	1世帯当たり
	人	世帯	km ²	千円	円	円
札幌市	1,969,004	990,375	1,121.26	347,606,361	176,539	350,985
仙台市	1,094,520	540,158	786.35	224,908,035	205,486	416,375
さいたま市	1,340,923	634,697	217.43	282,234,146	210,478	444,675
千葉市	978,064	462,444	271.76	205,437,959	210,046	444,244
横浜市	3,768,664	1,790,597	438.01	867,276,496	230,128	484,350
川崎市	1,541,640	767,704	144.35	378,170,636	245,304	492,600
相模原市	724,724	342,866	328.91	134,401,563	185,452	391,994
新潟市	774,383	347,756	726.18	134,987,795	174,317	388,168
静岡市	679,107	300,654	1,411.93	139,820,869	205,889	465,056
浜松市	780,538	328,539	1,558.06	150,582,086	192,921	458,339
名古屋市	2,319,928	1,147,600	326.50	609,533,906	262,738	531,138
京都市	1,442,411	740,243	827.83	311,852,055	216,202	421,283
大阪市	2,760,091	1,516,586	225.33	785,945,580	284,754	518,233
堺市	813,153	370,239	149.83	156,356,887	192,285	422,313
神戸市	1,501,678	742,776	557.03	314,053,787	209,135	422,811
岡山市	716,253	338,076	789.95	133,319,677	186,135	394,348
広島市	1,187,363	561,190	906.69	242,137,534	203,929	431,472
北九州市	917,524	437,062	492.50	179,669,924	195,820	411,086
熊本市	736,245	335,386	390.32	125,493,743	170,451	374,177

※1. 人口・世帯数は、翌年度4月1日現在の推計人口による。

※2. 面積は、翌年度4月1日現在による。

(3)税目別負担額(令和4年度)

税目	市税決算収入	負担額	
		1人当たり	1世帯当たり
	千円	円	円
個人市民税	138,585,978	84,840	160,670
法人市民税	37,069,236	22,693	42,976
固定資産税	129,324,464	79,170	149,933
軽自動車税	2,241,248	1,372	2,598
市たばこ税	12,861,730	7,874	14,911
入湯税	44,949	28	52
事業所税	8,286,804	5,073	9,607
都市計画税	27,186,430	16,643	31,519
宿泊税	1,914,701	1,172	2,220

※1. 人口・世帯数は、翌年度4月1日現在の推計人口による。

※2. 固定資産税は、交付金を除く。

令和5年版
福岡市税務統計

印刷	令和5年8月
発行	令和5年8月
発行所	福岡市（財政局税務部税制課）