



# 博多港統計年報

— 令和4年（2022年） —



福岡市港湾空港局



# 凡 例

1. この統計年報は、統計法に基づく港湾調査規則（昭和26年3月10日運輸省令第13号）によって、博多港と内外諸港との間に入出りした船舶、貨物、人員及び施設の利用状況を調査した結果及び博多港に関する諸資料を収録したものです。
2. 調査区域は港湾区域内とし、この区域内に入出りした船舶、貨物、人員などを調査しました。
3. 入港船舶は、積載貨物や乗客の有無にかかわらず、総トン数5トン以上のものについて調査しました。
4. 海上出入貨物は、船舶及び“はしけ”により出入りしたものは、すべて調査対象としました。
5. 貨物数量はすべてトン単位として、原則としてフレートトンによります。すなわち、容積は1.133立方メートル（40立方フィート）、重量は1,000キログラムをもって1トンとし、容積または重量のいずれか大なる方をもって計算することを原則とします。但し、慣習上、上記の原則によらない貨物は慣習によります。
6. この統計で外国貿易とは、博多港で船積みされそのまま外国へ輸送されるもの、及び外国で船積みされそのまま博多港に輸送されたものをいい、国内の他の港で積み換えられた貨物は内国貿易としました。
7. この統計年報で用いる用語の意味は以下のとおりです。

## (1) 港について

- ① 仕 向 港：博多港で船積みされた貨物が、最初に船卸しされた港  
(貨物が積み換えられた港、あるいは最終船卸港のどちらか)
- ② 最終船卸港：博多港で船積みされた貨物が、最終的に船卸しされた港
- ③ 仕 出 港：博多港で船卸しされた貨物が、直前に船積みされた港  
(貨物が積み換えられた港、あるいは最初船積港のどちらか)
- ④ 最初船積港：博多港で船卸しされた貨物が、最初に船積みされた港  
※なお、国・地域、都道府県についても同様に扱います。

## (2) コンテナについて

- ① TEU (Twenty-foot Equivalent Unit) :  
コンテナを数えるときの単位で、20フィートコンテナ換算個数のこと。20フィートコンテナ1個が1TEU、40フィートコンテナ1個が2TEUとなります。
- ② 実入コンテナ：貨物が積載されているコンテナ
- ③ 空コンテナ：貨物が積載されていない空のコンテナ
- ④ 国際海上コンテナ：  
博多港における実質的な外国貿易コンテナ貨物（最終的に諸外国の港湾との間で取り引きされるコンテナ貨物）で、ダイレクトコンテナとフィーダーコンテナとを合わせたものになります。

- ダイレクトコンテナ（港湾統計上は外国貿易扱い）：  
博多港と諸外国の港湾との間で直接取り引きされるコンテナ貨物です。
- フィーダーコンテナ（港湾統計上は内国貿易扱い）：  
国内の他の港湾で積み換えられ（トランシップ）、博多港と諸外国の港湾との間で取り引きされるコンテナ貨物です。

⑤ 国内海上コンテナ：

国内の他の港湾との間でのみ取り引きされるコンテナ貨物で、純粋な内国貿易コンテナ貨物です。

(3) 第5章「2. 本船荷役及びけい留状況」について

この集計表では、施設ごとに、500総トン以上の船舶のけい留状況及び、うち荷役を行った船舶のけい留状況及び経岸貨物量（荷役した貨物量）を集計しています。

※船舶のうち、フェリーは除きます。

8. 統計年報で用いる符号は次のとおりです。

「…」→不詳 「-」→該当数字なし

9. 数値の単位未満は四捨五入しているため、合計の数値とその内訳の数値の計が一致しない場合があります。

10. 港湾調査規則の改正に伴う掲載内容について

- ① 海上出入貨物量については、昭和58年よりフェリーによる航送車両を、昭和61年より貨物輸送のために反復して使用されるコンテナ（空コンテナ）を除いて集計しています。
- ② 品種分類は、平成12年より54品種を改めて81品種で、平成30年より81品種を改めて82品種で分類しています。
- ③ 年次推移表における各数値については、原則として、福岡市が港湾管理者となった昭和27年以降のものについて紙面が許す範囲で掲載しています。なお、コンテナ貨物については、福岡市が独自に調査を始めた年より掲載しています。

11. 香港（ホンコン）、澳門（マカオ）については、すでに中華人民共和国に返還されていますが、便宜上、従来どおり地域として扱っていますので、中国の計には含まれていません。

12. 上屋・倉庫及び貯留場の利用状況については、博多港では、平成13年12月31日をもって調査を休止しました。

13. 博多港統計年報は、福岡市ホームページにも掲載しております。

HPアドレス：[https://www.city.fukuoka.lg.jp/kowan/shinko/shisei/001\\_2.html](https://www.city.fukuoka.lg.jp/kowan/shinko/shisei/001_2.html)

**本書の掲載事項に関するお問い合わせ先**

福岡市港湾空港局 港湾振興部

物流推進課 情報統計係

〒812-8620 福岡市博多区沖浜町12番1号

TEL：092-282-7152 FAX：092-282-7772

# 目 次

## 第1章 博多港の港勢（令和4年）

1. 入港船舶	
○ 入港船舶数の推移	… P.1
2. 海上出入貨物	
(1) 海上出入貨物量の推移	… P.2
(2) 外国貿易	
① 相手国別	… P.3
② 主要取扱品種	… P.3
(3) 内国貿易	
① 相手都道府県別	… P.4
② 主要取扱品種	… P.4
3. 国際海上コンテナ	
(1) 国際海上コンテナ取扱個数の推移	… P.5
(2) 外国貿易（ダイレクト）	
① 相手国別	… P.6
② 主要取扱品種	… P.6
(3) 内国貿易（フィーダー）	
① 相手都道府県別	… P.7
② 主要取扱品種	… P.7
4. 国内海上コンテナ	
○ 国内海上コンテナ取扱個数の推移	… P.8
5. フェリー航送車両トン数	
○ フェリー航送車両トン数の推移	… P.8
6. 船舶乗降人員	
(1) 船舶乗降人員数の推移	… P.9
(2) うち外国航路船舶乗降人員数の推移	… P.10

## 第2章 入港船舶

1. 年次推移表	… P.11
2. 航路別表	… P.12
3. 船種別表	… P.13
4. トン階級別及び種別／月別表	… P.14
5. 施設別／トン階級別表	… P.16

### 第3章 海上出入貨物

- 1. 年次推移表 …… P.19
- 2. 品種別取扱量 …… P.20
- 3. 最終船卸港別／品種別表（輸移出） …… P.21
- 4. 最初船積港別／品種別表（輸移入） …… P.71

### 第4章 コンテナ取扱個数

- 1. 国内海上コンテナ取扱個数の推移 …… P.129
- 2. 国際海上コンテナ取扱個数の推移 …… P.130

### 第5章 荷役状況

- 1. 品種別取扱量
  - (1) 荒津地区 …… P.133
  - (2) 博多漁港区域 …… P.134
  - (3) 須崎ふ頭 …… P.135
  - (4) 博多ふ頭 …… P.136
  - (5) 中央ふ頭 …… P.137
  - (6) 東浜ふ頭 …… P.138
  - (7) 箱崎ふ頭 …… P.139
  - (8) 香椎パークポート …… P.140
  - (9) アイランドシティ …… P.141
  - (10) 西戸崎地区 …… P.142
- 2. 本船荷役及びけい留状況 …… P.143

### 第6章 船舶乗降人員

- 1. 年次推移表 …… P.145
- 2. 航路別表 …… P.146

### 第7章 フェリー航送車両

- 港別／車種別表
  - (1) 移出 …… P.147
  - (2) 移入 …… P.148

### 【参考資料】

- 1. 博多港全図 …… P.149
- 2. 品種分類表（82分類） …… P.155

# 第1章 博多港の港勢（令和4年）





# 1. 入港船舶

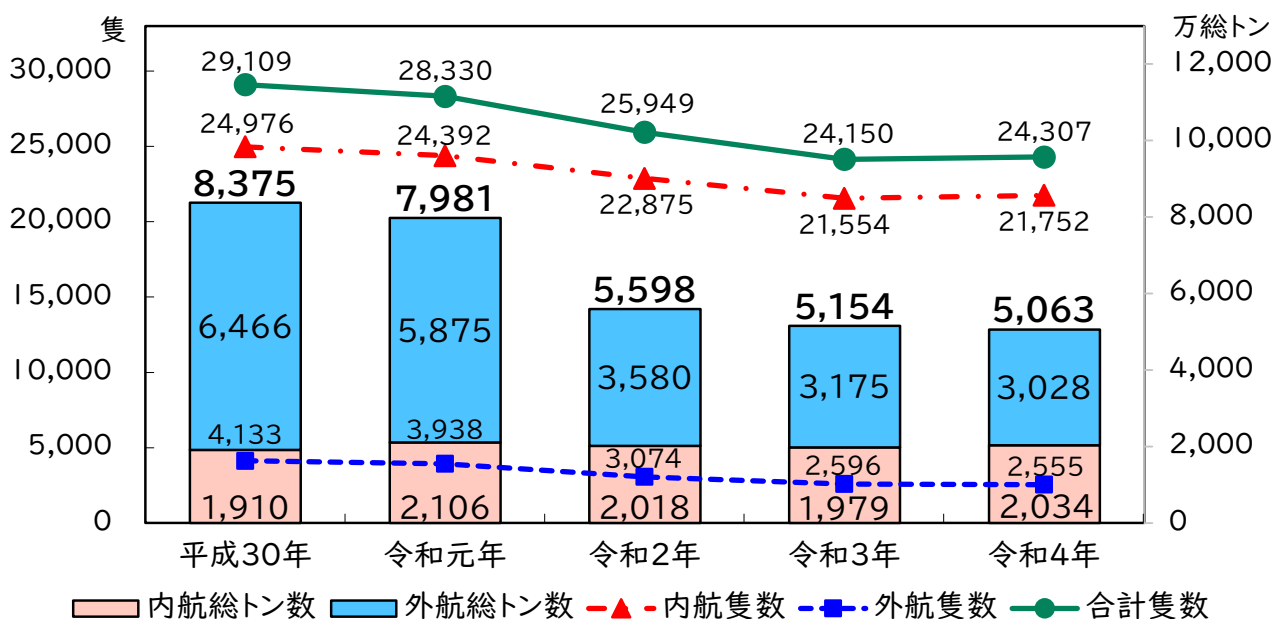
## ○ 入港船舶数の推移

令和4年の入港船舶数は、博多港全体で24,307隻（前年比100.7%）、総トン数は5,063万総トン（同98.2%）であった。

うち、外国航路は隻数2,555隻（同98.4%）、総トン数は3,028万総トン（同95.4%）、内国航路は隻数21,752隻（同100.9%）、総トン数は2,034万総トン（同102.8%）であった。

（単位：隻、総トン）

区 分	平成30年	令和元年	令和2年	令和3年	令和4年	増減(R4/R3)	
					数量	数量	前年比
入港隻数	29,109	28,330	25,949	24,150	24,307	157	100.7%
うち外国航路	4,133	3,938	3,074	2,596	2,555	▲41	98.4%
うち内国航路	24,976	24,392	22,875	21,554	21,752	198	100.9%
総トン数	83,754,376	79,805,066	55,983,314	51,540,787	50,627,385	▲913,402	98.2%
うち外国航路	64,657,295	58,748,120	35,802,548	31,750,203	30,284,868	▲1,465,335	95.4%
うち内国航路	19,097,081	21,056,946	20,180,766	19,790,584	20,342,517	551,933	102.8%



## 2. 海上出入貨物

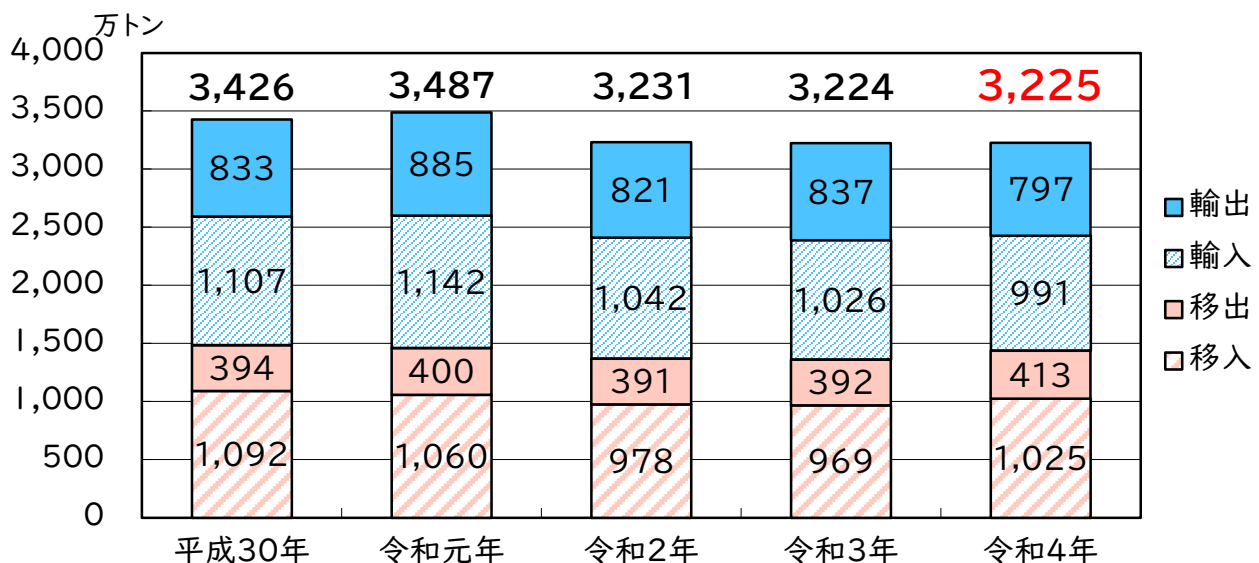
### (1) 海上出入貨物量の推移

令和4年の海上出入貨物量は、博多港全体で3,225万トン（前年比100.0%）、であった。

うち、外国貿易は1,788万トン（同96.0%）、内国貿易は1,437万トン（同105.6%）であった。

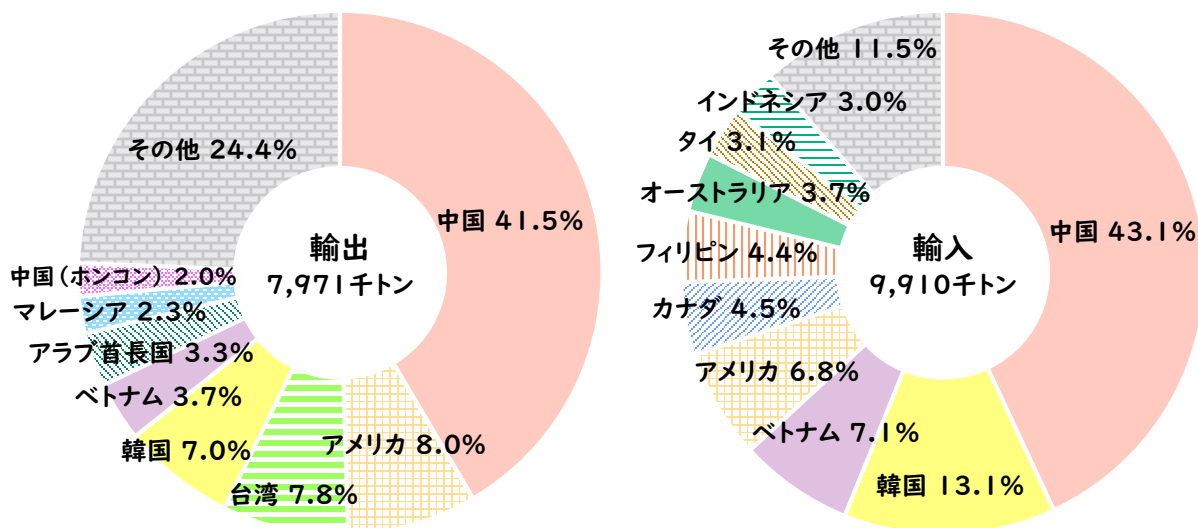
（単位：トン）

区 分	平成30年	令和元年	令和2年	令和3年	令和4年	増減(R4/R3)	
					数量	数量	前年比
博多港全体	34,259,778	34,869,325	32,313,714	32,242,372	32,253,371	10,999	100.0%
輸移出	12,275,552	12,852,443	12,119,745	12,291,901	12,096,797	▲ 195,104	98.4%
輸移入	21,984,226	22,016,882	20,193,969	19,950,471	20,156,574	206,103	101.0%
うち外国貿易	19,400,872	20,275,931	18,624,587	18,625,360	17,880,503	▲ 744,857	96.0%
輸出	8,332,964	8,854,988	8,205,787	8,368,395	7,970,800	▲ 397,595	95.2%
輸入	11,067,908	11,420,943	10,418,800	10,256,965	9,909,703	▲ 347,262	96.6%
うち内国貿易	14,858,906	14,593,394	13,689,127	13,617,012	14,372,868	755,856	105.6%
移出	3,942,588	3,997,455	3,913,958	3,923,506	4,125,997	202,491	105.2%
移入	10,916,318	10,595,939	9,775,169	9,693,506	10,246,871	553,365	105.7%



## (2) 外国貿易

### ① 相手国別



### ② 主要取扱品種

(単位:千トン)

輸 出				
順位	品種	取扱量	主な輸出相手国	
1	完成自動車	※ 3,709	中国	台湾 韓国
2	ゴム製品	1,115	アメリカ	アラブ首長国 サウジアラビア
3	産業機械	497	台湾	中国 ベトナム
4	自動車部品	320	アラブ首長国	マレーシア 韓国
5	再利用資材	298	台湾	ベトナム 韓国
6	染料・塗料・合成樹脂・ その他化学工業品	286	中国	台湾 韓国
7	二輪自動車	212	イタリア	アメリカ ベルギー
8	化学薬品	182	中国	台湾 韓国
9	金属くず	177	マレーシア	韓国 ベトナム
10	取合せ品	151	中国	スウェーデン インドネシア

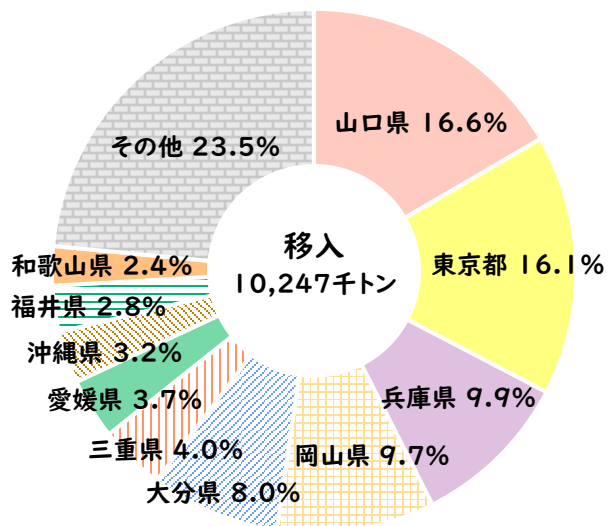
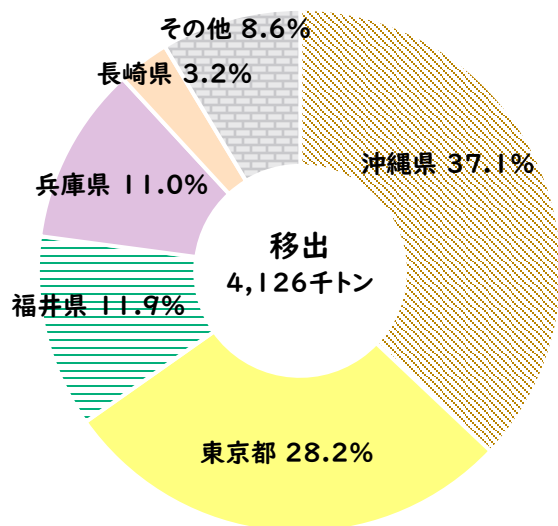
(単位:千トン)

輸 入				
順位	品種	取扱量	主な輸入相手国	
1	家具・装飾品	1,433	中国	ベトナム 韓国
2	衣服・身用品・はきもの	764	中国	ベトナム 韓国
3	動植物性製造飼肥料	724	韓国	アメリカ オーストラリア
4	麦	695	カナダ	アメリカ オーストラリア
5	電気機械	598	中国	中国□(ホンコン) タイ
6	野菜・果物	554	フィリピン	中国 韓国
7	製造食品	434	中国	韓国 タイ
8	自動車部品	344	ベトナム	中国 韓国
9	その他日用品	339	中国	韓国 アメリカ
10	木製品	312	中国	インドネシア マレーシア

※ 普通・小型乗用車約 371,000 台分に相当

### (3) 内国貿易

#### ① 相手都道府県別



#### ② 主要取扱品種

(単位:千トン)

移出					
順位	品種	取扱量	主な移出相手都道府県		
1	取合せ品	841	沖縄県	東京都	兵庫県
2	その他輸送機械	602	福井県	東京都	兵庫県
3	完成自動車	※1 564	東京都	沖縄県	福井県
4	製造食品	255	沖縄県	兵庫県	長崎県
5	飲料	201	沖縄県	長崎県	兵庫県
6	その他日用品	195	沖縄県	長崎県	兵庫県
7	鋼材	171	沖縄県	兵庫県	広島県
8	麦	164	岡山県	香川県	広島県
9	ゴム製品	128	兵庫県	福井県	東京都
10	金属製品	103	東京都	沖縄県	福井県

※1 普通・小型乗用車約 56,000 台分に相当

(単位:千トン)

移入					
順位	品種	取扱量	主な移入相手都道府県		
1	その他の石油	1,693	山口県	大分県	岡山県
2	砂利・砂	1,668	海上採取	長崎県	兵庫県
3	揮発油	1,622	山口県	岡山県	大分県
4	完成自動車	※2 1,260	東京都	三重県	沖縄県
5	セメント	569	山口県	福岡県	福井県
6	鋼材	406	岡山県	大阪府	兵庫県
7	取合せ品	371	東京都	沖縄県	福井県
8	動植物性製造飼肥料	234	兵庫県	福井県	岡山県
9	重油	216	山口県	大分県	岡山県
10	米	211	東京都	福井県	神奈川県

※2 普通・小型乗用車約 126,000 台分に相当

### 3. 国際海上コンテナ

#### (1) 国際海上コンテナ取扱個数の推移

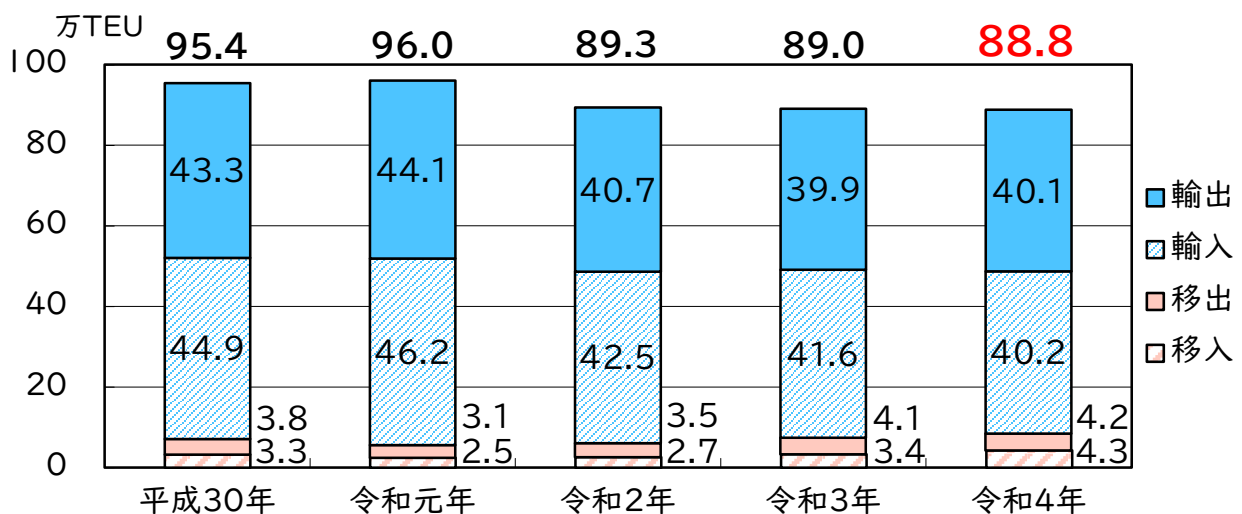
令和4年の国際海上コンテナ取扱個数は、博多港全体で887,734TEU(前年比99.7%)、であった。

うち、外国貿易は802,378TEU(同98.5%)、内国貿易は85,356TEU(同113.8%)であった。

(単位:TEU)

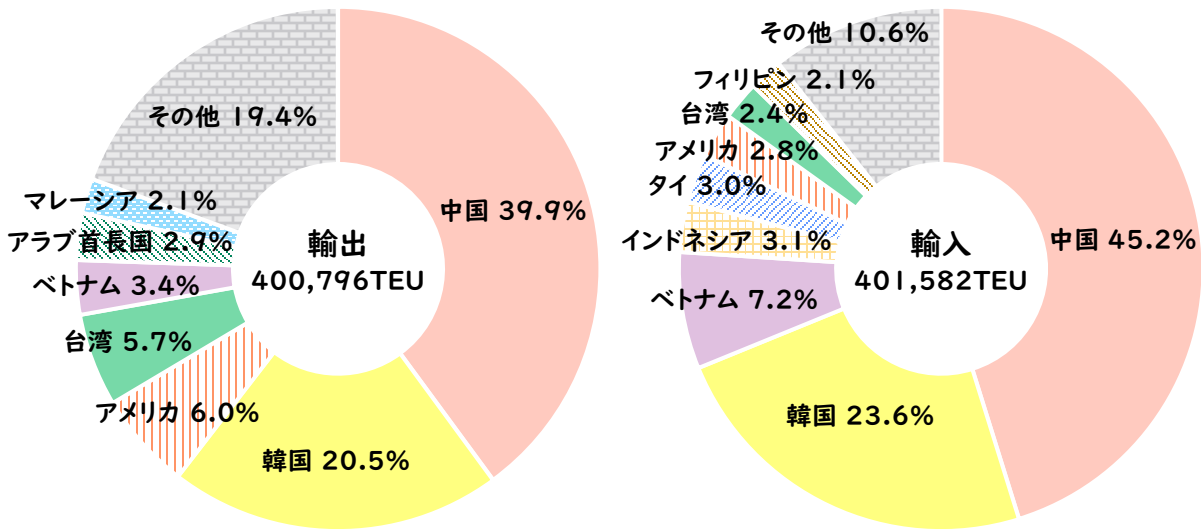
区 分	平成30年	令和元年	令和2年	令和3年	令和4年	増減(R4/R3)	
					数量	数量	前年比
博多港全体	953,548	960,085	893,301	890,026	887,734	▲ 2,292	99.7%
輸移出	471,276	472,708	441,499	439,944	442,862	2,918	100.7%
輸移入	482,272	487,377	451,802	450,082	444,872	▲ 5,210	98.8%
うち外貿ダイレクト	882,199	903,566	832,133	814,998	802,378	▲ 12,620	98.5%
輸出	432,810	441,367	406,913	398,554	400,796	2,242	100.6%
輸入	449,389	462,199	425,220	416,444	401,582	▲ 14,862	96.4%
うち内貿フィーダー	71,349	56,519	61,168	75,028	85,356	10,328	113.8%
移出	38,466	31,341	34,586	41,390	42,066	676	101.6%
移入	32,883	25,178	26,582	33,638	43,290	9,652	128.7%

※TEU…コンテナを数えるときの単位で、20フィートコンテナ換算個数



## (2) 外国貿易（ダイレクト）

### ① 相手国別



### ② 主要取扱品種

(単位:TEU)

輸 出					
順位	品種	取扱個数	主な輸出相手国		
1	ゴム製品	49,097	アメリカ	アラブ首長国	サウジアラビア
2	産業機械	18,718	中国	韓国	台湾
3	自動車部品	18,222	韓国	アラブ首長国	マレーシア
4	完成自動車	※ 17,612	アラブ首長国	中国	南アフリカ
5	染料・塗料・合成樹脂・その他化学工業品	16,737	中国	韓国	台湾
6	再利用資材	15,661	台湾	ベトナム	韓国
7	化学薬品	8,085	中国	韓国	台湾
8	二輪自動車	7,761	イタリア	アメリカ	ベルギー
9	取合せ品	6,262	中国	インドネシア	韓国
10	製造食品	5,964	中国□ (ホンコン)	台湾	中国

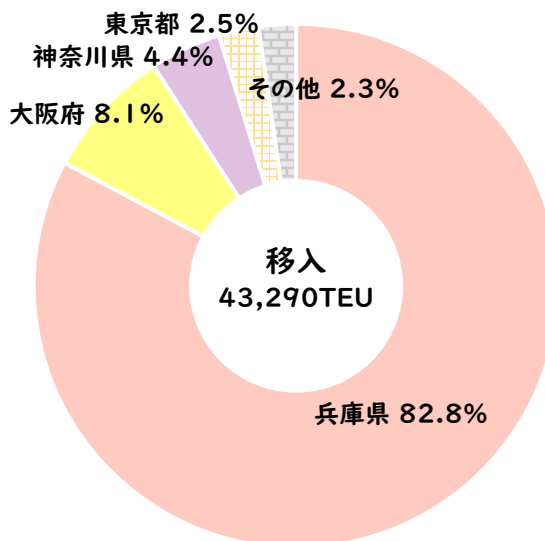
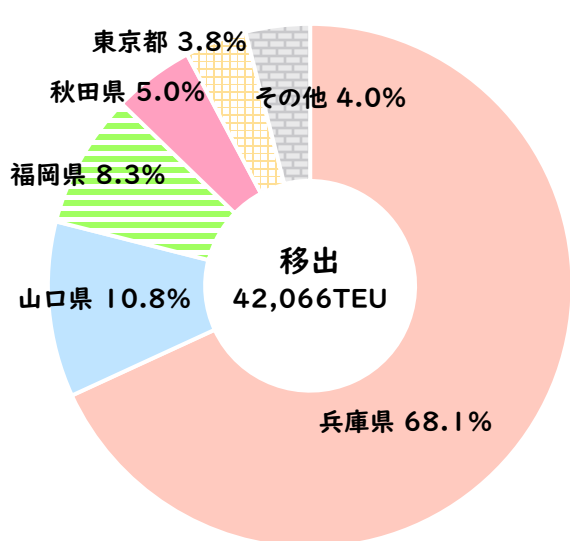
※ 普通・小型乗用車約 35,000 台分に相当

(単位:TEU)

輸 入					
順位	品種	取扱個数	主な輸入相手国		
1	家具装備品	52,176	中国	ベトナム	韓国
2	衣服・身廻品・はきもの	32,979	中国	ベトナム	韓国
3	動植物性製造飼肥料	30,720	韓国	アメリカ	オーストラリア
4	電気機械	25,219	中国	中国□ (ホンコン)	タイ
5	製造食品	21,172	中国	韓国	タイ
6	自動車部品	18,471	ベトナム	韓国	中国
7	金属製品	15,061	中国	フィリピン	韓国
8	木製品	14,357	中国	インドネシア	フィリピン
9	その他日用品	14,303	中国	韓国	アメリカ
10	染料・塗料・合成樹脂・その他化学工業品	13,971	中国	韓国	台湾

### (3) 内国貿易（フィーダー）

#### ① 相手都道府県別



#### ② 主要取扱品種

(単位:TEU)

移出				
順位	品種	取扱個数	主な移出相手都道府県	
1	ゴム製品	4,480	兵庫県	神奈川県 沖縄県
2	自動車部品	2,603	東京都	兵庫県 神奈川県
3	取合せ品	2,081	兵庫県	東京都 沖縄県
4	産業機械	2,009	兵庫県	東京都 沖縄県
5	製造食品	926	兵庫県	神奈川県 沖縄県
6	完成自動車	※ 909	兵庫県	東京都 沖縄県
7	水産品	819	兵庫県	沖縄県 広島県
8	二輪自動車	720	兵庫県	沖縄県 岡山県
9	化学薬品	623	兵庫県	東京都 沖縄県
10	再利用資材	614	兵庫県	東京都 沖縄県

(単位:TEU)

移入				
順位	品種	取扱個数	主な移入相手都道府県	
1	動植物性製造飼肥料	6,553	兵庫県	神奈川県 大阪府
2	製造食品	3,109	兵庫県	神奈川県 大阪府
3	電気機械	3,074	兵庫県	神奈川県 大阪府
4	自動車部品	2,986	兵庫県	大阪府 神奈川県
5	樹脂類	1,951	兵庫県	東京都 山口県
6	ゴム製品	1,510	兵庫県	大阪府 東京都
7	輸送用容器	1,405	兵庫県	神奈川県 東京都
8	水産品	1,060	兵庫県	神奈川県 東京都
9	野菜・果物	1,016	神奈川県	兵庫県 大阪府
10	衣服・身廻品・はきもの	963	兵庫県	神奈川県 東京都

※ 普通・小型乗用車約 2,000 台分に相当

## 4. 国内海上コンテナ

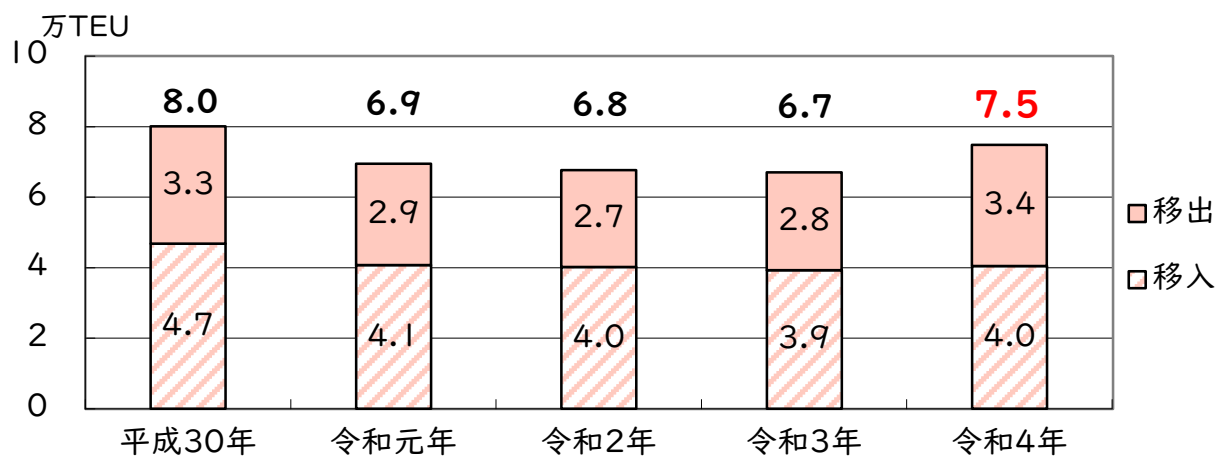
### (1) 国内海上コンテナ取扱個数の推移

令和4年の国内海上コンテナ取扱個数は、博多港全体で74,840TEU(前年比111.7%)、であった。

うち、移出は34,422TEU(同123.9%)、移入は40,418TEU(同103.0%)であった。

(単位:TEU)

区 分	平成30年	令和元年	令和2年	令和3年	令和4年	増減(R4/R3)	
					数量	数量	前年比
博多港全体	80,021	69,461	67,658	67,025	74,840	7,815	111.7%
移出	33,192	28,772	27,492	27,793	34,422	6,629	123.9%
移入	46,829	40,689	40,166	39,233	40,418	1,185	103.0%



## 5. フェリー航送車両トン数

### ○ フェリー航送車両トン数の推移

(単位:トン)

区 分	平成30年	令和元年	令和2年	令和3年	令和4年	増減(R4/R3)	
					数量	数量	前年比
博多港全体	2,602,335	2,270,965	2,061,665	2,057,175	2,048,980	▲ 8,195	99.6%
移出	1,348,095	1,149,520	1,030,655	1,054,950	1,030,935	▲ 24,015	97.7%
移入	1,254,240	1,121,445	1,031,010	1,002,225	1,018,045	15,820	101.6%



## 6. 船舶乗降人員

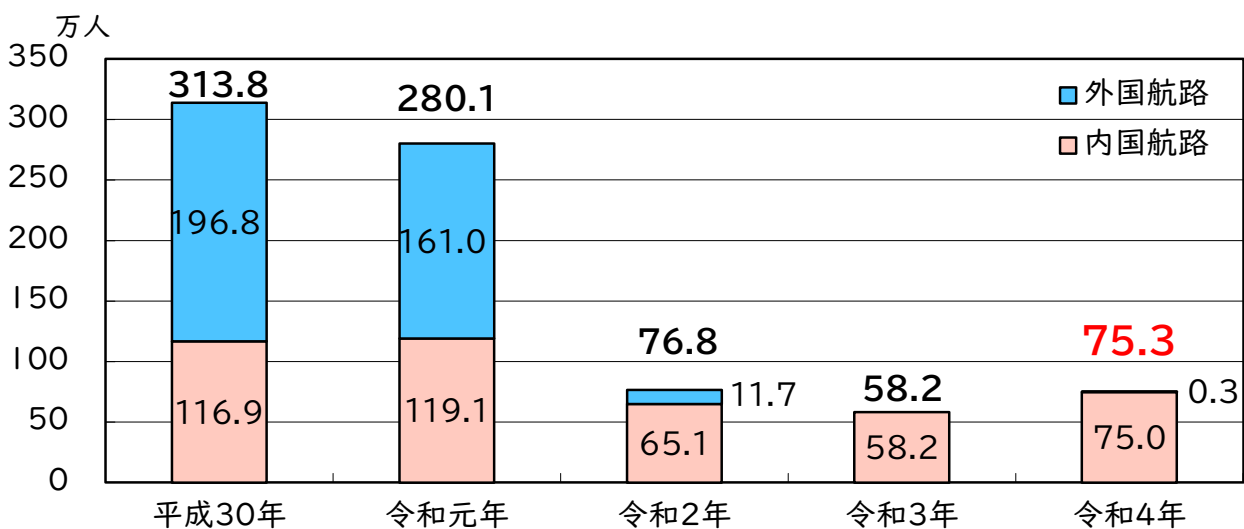
### (1) 船舶乗降人員の推移

令和4年の船舶乗降人員は、博多港全体で753,004人(前年比129.4%)、であった。

うち、外国航路は3,465人(皆増)、内国航路は749,539人(同128.8%)であった。

(単位:人)

区 分	平成30年	令和元年	令和2年	令和3年	令和4年	増減(R4/R3)	
					人数	人数	前年比
<b>博多港全体</b>	3,137,545	2,800,804	767,927	581,889	<b>753,004</b>	<b>171,115</b>	<b>129.4%</b>
乗込人員	1,582,811	1,413,963	386,288	298,234	386,847	88,613	129.7%
上陸人員	1,554,734	1,386,841	381,639	283,655	366,157	82,502	129.1%
<b>うち外国航路</b>	<b>1,968,427</b>	<b>1,609,678</b>	<b>116,901</b>	<b>0</b>	<b>3,465</b>	<b>3,465</b>	<b>皆増</b>
乗込人員	981,314	802,074	57,598	0	1,872	1,872	皆増
上陸人員	987,113	807,604	59,303	0	1,593	1,593	皆増
<b>うち内国航路</b>	<b>1,169,118</b>	<b>1,191,126</b>	<b>651,026</b>	<b>581,889</b>	<b>749,539</b>	<b>167,650</b>	<b>128.8%</b>
乗込人員	601,497	611,889	328,690	298,234	384,975	86,741	129.1%
上陸人員	567,621	579,237	322,336	283,655	364,564	80,909	128.5%

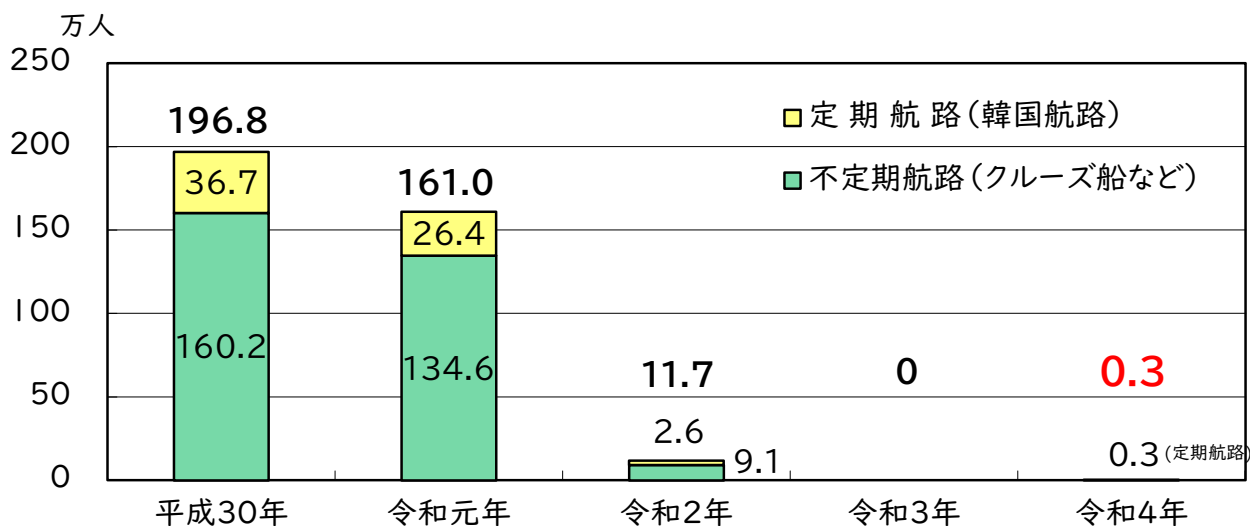


## (2) うち外国航路船舶乗降人員の推移

外国航路船舶乗降人員のうち、定期航路（韓国航路）は3,465人（前年比129.4%）、不定期航路は0人であった。

(単位:人)

区 分	平成30年	令和元年	令和2年	令和3年	令和4年	増減(R4/R3)	
					人数	人数	前年比
外国航路全体	1,968,427	1,609,678	116,901	0	3,465	3,465	皆増
乗込人員	981,314	802,074	57,598	0	1,872	1,872	皆増
上陸人員	987,113	807,604	59,303	0	1,593	1,593	皆増
うち定期航路	366,870	263,572	26,158	0	3,465	3,465	皆増
乗込人員	180,756	130,138	12,376	0	1,872	1,872	皆増
上陸人員	186,114	133,434	13,782	0	1,593	1,593	皆増
うち不定期航路	1,601,557	1,346,106	90,743	0	0	0	0.0%
乗込人員	800,558	671,936	45,222	0	0	0	0.0%
上陸人員	800,999	674,170	45,521	0	0	0	0.0%



## 第2章 入港船舶



# 1. 年次推移表

(単位:隻、総トン、%)

年次	総計		外航船		内航船	
	隻数	総トン数	隻数	総トン数	隻数	総トン数
昭和 27年 (1952年)	20,389	2,156,515	102	165,178	20,287	1,991,337
37年 (1962年)	26,076	4,792,742	383	1,112,198	25,693	3,680,544
38年 (1963年)	25,051	5,184,661	432	1,393,287	24,619	3,791,374
39年 (1964年)	22,292	5,155,626	309	1,368,421	21,983	3,787,205
40年 (1965年)	28,372	5,838,345	305	1,084,408	28,067	4,753,937
41年 (1966年)	33,437	6,779,970	344	1,452,510	33,093	5,327,460
42年 (1967年)	31,985	7,764,516	411	1,853,425	31,574	5,911,091
43年 (1968年)	34,359	8,670,902	454	2,135,792	33,905	6,535,110
44年 (1969年)	34,145	9,343,759	541	2,469,689	33,604	6,874,070
45年 (1970年)	38,438	10,841,467	588	2,859,221	37,850	7,982,246
46年 (1971年)	37,639	11,145,318	731	3,186,944	36,908	7,958,374
47年 (1972年)	39,990	12,667,321	997	4,342,269	38,993	8,325,052
48年 (1973年)	40,475	14,714,697	1,114	4,746,817	39,361	9,967,880
49年 (1974年)	38,952	14,981,520	979	4,962,022	37,973	10,019,498
50年 (1975年)	34,740	15,007,697	974	5,071,316	33,766	9,936,381
51年 (1976年)	36,765	16,322,119	1,161	5,710,040	35,604	10,612,079
52年 (1977年)	38,001	17,631,567	1,194	6,583,652	36,807	11,047,915
53年 (1978年)	41,467	18,895,085	1,260	7,238,807	40,207	11,656,278
54年 (1979年)	41,728	19,941,410	1,299	7,861,011	40,429	12,080,399
55年 (1980年)	37,393	20,241,097	1,214	8,093,423	36,179	12,147,674
56年 (1981年)	37,809	20,437,234	1,081	8,015,251	36,728	12,421,983
57年 (1982年)	36,403	21,057,416	1,012	8,443,316	35,391	12,614,100
58年 (1983年)	34,880	21,887,823	1,022	8,997,297	33,858	12,890,526
59年 (1984年)	33,073	21,621,850	986	8,889,878	32,087	12,731,972
60年 (1985年)	31,348	27,049,464	1,229	13,913,730	30,119	13,135,734
61年 (1986年)	31,800	27,169,577	1,215	13,366,552	30,585	13,803,025
62年 (1987年)	33,351	28,567,254	1,321	15,066,694	32,030	13,500,560
63年 (1988年)	33,247	30,737,879	1,486	16,030,738	31,761	14,707,141
平成 元年 (1989年)	33,162	30,446,830	1,719	15,069,396	31,443	15,377,434
2年 (1990年)	33,517	32,488,680	1,778	16,241,946	31,739	16,246,734
3年 (1991年)	33,279	36,278,645	2,435	19,687,910	30,844	16,590,735
4年 (1992年)	35,371	39,793,544	2,587	22,124,356	32,784	17,669,188
5年 (1993年)	37,048	42,014,828	2,844	22,274,929	34,204	19,739,899
6年 (1994年)	38,872	44,257,491	3,513	23,329,327	35,359	20,928,164
7年 (1995年)	39,041	47,756,521	4,450	25,486,744	34,591	22,269,777
8年 (1996年)	41,507	49,959,369	5,168	26,128,410	36,339	23,830,959
9年 (1997年)	41,630	53,768,859	5,287	27,982,762	36,343	25,786,097
10年 (1998年)	40,223	55,878,972	5,152	30,515,568	35,071	25,363,404
11年 (1999年)	40,346	56,060,843	5,437	31,434,123	34,909	24,626,720
12年 (2000年)	42,661	59,735,142	5,382	32,514,774	37,279	27,220,368
13年 (2001年)	41,775	61,813,678	5,345	34,883,779	36,430	26,929,899
14年 (2002年)	41,851	57,154,100	5,412	30,997,602	36,439	26,156,498
15年 (2003年)	41,708	54,367,900	5,923	28,256,948	35,785	26,110,952
16年 (2004年)	41,208	55,649,056	6,135	29,298,553	35,073	26,350,503
17年 (2005年)	39,225	54,309,273	6,213	30,819,719	33,012	23,489,554
18年 (2006年)	36,387	54,575,526	5,975	32,167,011	30,412	22,408,515
19年 (2007年)	35,740	52,185,501	5,772	32,114,852	29,968	20,070,649
20年 (2008年)	33,108	50,526,771	5,345	32,165,936	27,763	18,360,835
21年 (2009年)	31,277	50,839,683	4,958	33,297,945	26,319	17,541,738
22年 (2010年)	31,393	55,938,128	5,018	38,518,570	26,375	17,419,558
23年 (2011年)	31,177	59,938,498	4,943	42,644,113	26,234	17,294,385
24年 (2012年)	31,052	61,657,151	5,148	43,600,490	25,904	18,056,661
25年 (2013年)	30,505	57,707,740	4,967	39,674,762	25,538	18,032,978
26年 (2014年)	30,043	60,698,311	4,654	42,483,114	25,389	18,215,197
27年 (2015年)	30,070	74,733,537	4,656	56,059,386	25,414	18,674,151
28年 (2016年)	30,043	83,619,114	4,680	65,252,370	25,363	18,366,744
29年 (2017年)	29,915	85,134,616	4,454	66,470,908	25,461	18,663,708
30年 (2018年)	29,109	83,754,376	4,133	64,657,295	24,976	19,097,081
令和 元年 (2019年)	28,330	79,805,066	3,938	58,748,120	24,392	21,056,946
2年 (2020年)	25,949	55,983,314	3,074	35,802,548	22,875	20,180,766
3年 (2021年)	24,150	51,540,787	2,596	31,750,203	21,554	19,790,584
令和 4年 (2022年)	<b>24,307</b>	<b>50,627,385</b>	<b>2,555</b>	<b>30,284,868</b>	<b>21,752</b>	<b>20,342,517</b>
(前年比)	<b>100.7%</b>	<b>98.2%</b>	<b>98.4%</b>	<b>95.4%</b>	<b>100.9%</b>	<b>102.8%</b>

## 2. 航路別表

(単位:隻、総トン)

		すべての入港船舶			
		R4. 1-12月	R3. 1-12月	同期増減	同期比
外航定期航路計	隻数	1,985	1,968	17	100.9%
	総トン数	22,146,768	22,534,420	▲ 387,652	98.3%
世界一周航路	隻数	0	0	0	
	総トン数	0	0	0	
北米西岸(メキシコ含む)航路	隻数	3	23	▲ 20	13.0%
	総トン数	80,046	610,602	▲ 530,556	13.1%
北米東岸(カリブ海含む)航路	隻数	0	0	0	
	総トン数	0	0	0	
北欧・地中海航路	隻数	0	0	0	
	総トン数	0	0	0	
南米西岸航路	隻数	0	0	0	
	総トン数	0	0	0	
南米東岸航路	隻数	0	0	0	
	総トン数	0	0	0	
アフリカ航路	隻数	0	0	0	
	総トン数	0	0	0	
豪州・ニューゼーランド・南太平洋航路	隻数	52	33	19	157.6%
	総トン数	927,362	573,144	354,218	161.8%
印パ・ペルシヤ・ベンガル航路	隻数	0	0	0	
	総トン数	0	0	0	
東南アジア航路	隻数	408	350	58	116.6%
	総トン数	6,632,130	5,735,745	896,385	115.6%
台湾航路	隻数	18	19	▲ 1	94.7%
	総トン数	183,312	193,496	▲ 10,184	94.7%
韓国航路	隻数	649	686	▲ 37	94.6%
	総トン数	6,088,434	6,491,534	▲ 403,100	93.8%
中国(ホンコン含む)航路	隻数	805	818	▲ 13	98.4%
	総トン数	7,208,141	7,956,890	▲ 748,749	90.6%
ナホトカ航路	隻数	50	39	11	128.2%
	総トン数	1,027,343	973,009	54,334	105.6%
外航不定期	隻数	570	628	▲ 58	90.8%
	総トン数	8,138,100	9,215,783	▲ 1,077,683	88.3%
内航定期航路計	隻数	12,830	12,619	211	101.7%
	総トン数	13,183,935	12,734,522	449,413	103.5%
うちフィーダー航路	隻数	138	114	24	121.1%
	総トン数	789,751	666,655	123,096	118.5%
内航不定期	隻数	8,922	8,935	▲ 13	99.9%
	総トン数	7,158,582	7,056,062	102,520	101.5%
総数	隻数	24,307	24,150	157	100.7%
	総トン数	50,627,385	51,540,787	▲ 913,402	98.2%

### 3. 船種別表

(単位:隻、総トン)

		外航船				内航船			
		R4.1-12月	R3.1-12月	同期増減	同期比	R4.1-12月	R3.1-12月	同期増減	同期比
客船	隻数	16	0	16		9,801	9,681	120	101.2%
	総トン数	55,817	0	55,817		1,275,387	1,282,852	▲7,465	99.4%
貨客船	隻数	0	0	0		0	0	0	
	総トン数	0	0	0		0	0	0	
一般貨物船	隻数	60	82	▲22	73.2%	775	871	▲96	89.0%
	総トン数	349,530	938,861	▲589,331	37.2%	576,545	677,916	▲101,371	85.0%
油送船	隻数	0	0	0		37	0	37	
	総トン数	0	0	0		18,796	0	18,796	
LPG船	隻数	0	0	0		266	250	16	106.4%
	総トン数	0	0	0		196,559	188,037	8,522	104.5%
LNG船	隻数	0	0	0		0	0	0	
	総トン数	0	0	0		0	0	0	
プロダクトオイルタンカー	隻数	36	38	▲2	94.7%	1,785	1,835	▲50	97.3%
	総トン数	43,848	59,190	▲15,342	74.1%	2,257,940	2,237,337	20,603	100.9%
ケミカル船	隻数	1	1	0	100.0%	102	107	▲5	95.3%
	総トン数	1,180	741	439	159.2%	47,791	62,457	▲14,666	76.5%
その他のタンカー・タンク船	隻数	0	0	0		29	31	▲2	93.5%
	総トン数	0	0	0		9,118	14,817	▲5,699	61.5%
穀物船	隻数	86	77	9	111.7%	164	120	44	136.7%
	総トン数	2,698,103	2,059,028	639,075	131.0%	61,832	43,535	18,297	142.0%
材木船	隻数	32	36	▲4	88.9%	0	2	▲2	0.0%
	総トン数	255,037	256,528	▲1,491	99.4%	0	553	▲553	0.0%
チップ船	隻数	0	0	0		0	0	0	
	総トン数	0	0	0		0	0	0	
鋼材船	隻数	0	0	0		1,007	952	55	105.8%
	総トン数	0	0	0		472,437	410,461	61,976	115.1%
砂利・砂・石材船	隻数	0	0	0		808	679	129	119.0%
	総トン数	0	0	0		1,432,137	1,310,909	121,228	109.2%
セメント船	隻数	0	0	0		154	127	27	121.3%
	総トン数	0	0	0		586,646	538,391	48,255	109.0%
石炭船	隻数	0	0	0		0	0	0	
	総トン数	0	0	0		0	0	0	
鉱石船	隻数	0	0	0		0	0	0	
	総トン数	0	0	0		0	0	0	
自動車専用船	隻数	240	272	▲32	88.2%	132	134	▲2	98.5%
	総トン数	3,781,073	4,858,159	▲1,077,086	77.8%	394,715	400,014	▲5,299	98.7%
その他専用船	隻数	111	118	▲7	94.1%	0	0	0	
	総トン数	977,414	979,692	▲2,278	99.8%	0	0	0	
フルコンテナ船	隻数	1,663	1,656	7	100.4%	136	112	24	121.4%
	総トン数	18,773,715	19,142,846	▲369,131	98.1%	789,252	666,258	122,994	118.5%
セミコンテナ船	隻数	0	1	▲1	0.0%	9	10	▲1	90.0%
	総トン数	0	26,374	▲26,374	0.0%	3,527	4,389	▲862	80.4%
RORO船	隻数	310	313	▲3	99.0%	1,138	1,118	20	101.8%
	総トン数	3,349,151	3,428,179	▲79,028	97.7%	8,278,556	8,053,075	225,481	102.8%
自動車航送船(フェリー)	隻数	0	0	0		2,268	2,407	▲139	94.2%
	総トン数	0	0	0		3,570,222	3,601,620	▲31,398	99.1%
漁船	隻数	0	0	0		2,512	2,642	▲130	95.1%
	総トン数	0	0	0		94,990	85,370	9,620	111.3%
その他	隻数	0	2	▲2	0.0%	629	476	153	132.1%
	総トン数	0	605	▲605	0.0%	276,067	212,593	63,474	129.9%
総数	隻数	2,555	2,596	▲41	98.4%	21,752	21,554	198	100.9%
	総トン数	30,284,868	31,750,203	▲1,465,335	95.4%	20,342,517	19,790,584	551,933	102.8%

#### 4. トン階級別及び種別/月別表

		総計		1月		2月		3月		4月		
		隻数	総トン数	隻数	総トン数	隻数	総トン数	隻数	総トン数	隻数	総トン数	
計	外航	2,555	30,284,868	208	2,495,689	187	2,223,192	217	2,589,921	201	2,449,199	
	内航	21,752	20,342,517	1,701	1,612,008	1,607	1,567,551	1,876	1,826,467	1,757	1,665,923	
ト	100,000総トン以上	外航	0	0	0	0	0	0	0	0	0	0
		うちコンテナ船	0	0	0	0	0	0	0	0	0	0
		うち客船	0	0	0	0	0	0	0	0	0	0
		内航	0	0	0	0	0	0	0	0	0	0
	90,000総トン以上	外航	0	0	0	0	0	0	0	0	0	0
		うちコンテナ船	0	0	0	0	0	0	0	0	0	0
		うち客船	0	0	0	0	0	0	0	0	0	0
		内航	0	0	0	0	0	0	0	0	0	0
	80,000総トン以上	外航	0	0	0	0	0	0	0	0	0	0
		うちコンテナ船	0	0	0	0	0	0	0	0	0	0
		うち客船	0	0	0	0	0	0	0	0	0	0
		内航	0	0	0	0	0	0	0	0	0	0
70,000総トン以上	外航	0	0	0	0	0	0	0	0	0	0	
	うちコンテナ船	0	0	0	0	0	0	0	0	0	0	
	うち客船	0	0	0	0	0	0	0	0	0	0	
	内航	0	0	0	0	0	0	0	0	0	0	
60,000総トン以上	外航	2	130,114	0	0	0	0	0	0	1	69,246	
	うちコンテナ船	1	69,246	0	0	0	0	0	0	1	69,246	
	うち客船	0	0	0	0	0	0	0	0	0	0	
	内航	0	0	0	0	0	0	0	0	0	0	
50,000総トン以上	外航	0	0	0	0	0	0	0	0	0	0	
	うちコンテナ船	0	0	0	0	0	0	0	0	0	0	
	うち客船	0	0	0	0	0	0	0	0	0	0	
	内航	0	0	0	0	0	0	0	0	0	0	
40,000総トン以上	外航	23	1,001,251	3	127,105	1	42,747	1	43,024	1	44,096	
	うちコンテナ船	0	0	0	0	0	0	0	0	0	0	
	うち客船	0	0	0	0	0	0	0	0	0	0	
	内航	0	0	0	0	0	0	0	0	0	0	
30,000総トン以上	外航	49	1,750,435	5	174,257	4	145,546	5	171,359	5	177,482	
	うちコンテナ船	3	98,376	2	65,656	0	0	0	0	0	0	
	うち客船	0	0	0	0	0	0	0	0	0	0	
	内航	0	0	0	0	0	0	0	0	0	0	
20,000総トン以上	外航	149	3,605,817	10	247,766	11	260,477	15	369,468	10	243,674	
	うちコンテナ船	85	2,090,522	6	145,998	6	145,723	6	150,108	5	123,711	
	うち客船	1	22,472	0	0	0	0	0	0	0	0	
	内航	1	22,472	0	0	0	0	0	0	0	0	
10,000総トン以上	外航	874	12,498,620	71	1,027,240	67	952,627	79	1,117,346	73	1,053,088	
	うちコンテナ船	380	6,709,017	33	586,488	28	498,929	34	595,594	33	573,668	
	うち客船	0	0	0	0	0	0	0	0	0	0	
	内航	457	4,891,543	35	373,608	37	396,044	42	449,068	38	407,126	
6,000総トン以上	外航	1,083	9,707,738	88	790,237	80	722,371	82	744,889	83	740,509	
	内航	428	3,767,640	32	279,665	33	290,658	41	360,639	35	310,952	
3,000総トン以上	外航	289	1,448,155	23	117,807	18	88,980	26	131,284	22	111,445	
	内航	585	2,194,470	46	173,934	49	186,515	45	173,036	51	192,183	
1,000総トン以上	外航	86	142,738	8	11,277	6	10,444	9	12,551	6	9,659	
	内航	3,826	6,429,134	323	539,713	269	445,994	347	585,949	316	525,839	
500総トン以上	外航	0	0	0	0	0	0	0	0	0	0	
	内航	1,303	988,512	103	78,009	125	98,351	110	80,988	94	71,291	
100総トン以上	外航	0	0	0	0	0	0	0	0	0	0	
	内航	7,370	1,641,134	636	139,909	578	123,054	660	145,030	369	103,902	
100総トン未満	外航	0	0	0	0	0	0	0	0	0	0	
	内航	7,782	407,612	526	27,170	516	26,935	631	31,757	854	54,630	
種	商船	外航	2,555	30,284,868	208	2,495,689	187	2,223,192	217	2,589,921	201	2,449,199
	内航	16,343	16,401,238	1,338	1,279,665	1,227	1,277,348	1,422	1,486,569	1,331	1,331,200	
別	自動車航送船 (フェリー)	外航	0	0	0	0	0	0	0	0	0	
	内航	2,268	3,570,222	186	301,822	173	260,137	197	305,429	189	299,120	
	漁船	外航	0	0	0	0	0	0	0	0	0	
	内航	2,512	94,990	131	9,176	141	8,397	204	11,127	190	8,971	
	避難船	外航	0	0	0	0	0	0	0	0	0	
	内航	0	0	0	0	0	0	0	0	0	0	
	その他	外航	0	0	0	0	0	0	0	0	0	
	内航	629	276,067	46	21,345	66	21,669	53	23,342	47	26,632	











## **第3章 海上出入貨物**



# 1. 年次推移表

(単位:トン、%)

年次	総計	外国貿易			内国貿易		
		計	輸出	輸入	計	移出	移入
昭和 27年 (1952年)	1,286,409	57,548	10,602	46,946	1,228,861	840,593	388,268
37年 (1962年)	3,015,447	287,438	42,275	245,163	2,728,009	1,143,253	1,584,756
38年 (1963年)	2,992,455	478,297	33,049	445,248	2,514,158	768,090	1,746,068
39年 (1964年)	3,177,524	472,247	19,285	452,962	2,705,277	527,167	2,178,110
40年 (1965年)	4,182,808	619,893	15,428	604,465	3,562,915	531,033	3,031,882
41年 (1966年)	5,013,210	857,613	22,218	835,395	4,155,597	570,616	3,584,981
42年 (1967年)	6,456,275	1,144,117	26,611	1,117,506	5,312,158	583,078	4,729,080
43年 (1968年)	8,835,609	1,333,055	43,896	1,289,159	7,502,554	616,454	6,886,100
44年 (1969年)	9,000,391	1,345,226	84,359	1,260,867	7,655,165	655,073	7,000,092
45年 (1970年)	10,475,515	1,552,574	114,904	1,437,670	8,922,941	600,443	8,322,498
46年 (1971年)	10,749,402	1,684,208	127,243	1,556,965	9,065,194	561,230	8,503,964
47年 (1972年)	11,807,943	1,977,771	101,608	1,876,163	9,830,172	680,070	9,150,102
48年 (1973年)	14,550,407	2,284,102	99,783	2,184,319	12,266,305	1,033,276	11,233,029
49年 (1974年)	14,279,196	2,351,135	115,651	2,235,484	11,928,061	952,292	10,975,769
50年 (1975年)	13,649,765	2,105,463	129,765	1,975,698	11,544,302	1,163,702	10,380,600
51年 (1976年)	15,232,184	2,724,347	179,665	2,544,682	12,507,837	1,411,814	11,096,023
52年 (1977年)	16,129,842	3,128,293	234,434	2,893,859	13,001,549	1,588,613	11,412,936
53年 (1978年)	17,380,282	3,289,570	207,750	3,081,820	14,090,712	1,569,526	12,521,186
54年 (1979年)	18,618,580	3,617,153	272,365	3,344,788	15,001,427	1,756,664	13,244,763
55年 (1980年)	18,805,385	3,643,671	348,456	3,295,215	15,161,714	2,112,686	13,049,028
56年 (1981年)	18,221,418	3,637,077	371,217	3,265,860	14,584,341	2,289,842	12,294,499
57年 (1982年)	17,368,735	3,549,612	350,591	3,199,021	13,819,123	2,397,648	11,421,475
58年 (1983年)	18,021,791	3,880,927	405,979	3,474,948	14,140,864	2,204,802	11,936,062
59年 (1984年)	18,062,698	4,134,050	466,022	3,668,028	13,928,648	2,184,916	11,743,732
60年 (1985年)	19,774,210	5,296,470	1,021,326	4,275,144	14,477,740	2,418,170	12,059,570
61年 (1986年)	19,832,898	4,687,578	798,314	3,889,264	15,145,320	2,816,533	12,328,787
62年 (1987年)	21,215,618	5,243,337	968,791	4,274,546	15,972,281	3,019,034	12,953,247
63年 (1988年)	23,028,108	5,500,067	1,081,483	4,418,584	17,528,041	3,186,726	14,341,315
平成 元年 (1989年)	23,666,081	5,339,021	1,144,555	4,194,466	18,327,060	3,428,119	14,898,941
2年 (1990年)	24,940,444	5,437,582	1,053,527	4,384,055	19,502,862	3,587,099	15,915,763
3年 (1991年)	25,447,036	5,766,852	1,074,255	4,692,597	19,680,184	3,435,826	16,244,358
4年 (1992年)	27,366,830	6,311,593	1,246,023	5,065,570	21,055,237	3,639,665	17,415,572
5年 (1993年)	30,156,925	6,789,747	1,246,683	5,543,064	23,367,178	5,281,608	18,085,570
6年 (1994年)	31,258,538	7,484,429	1,750,509	5,733,920	23,774,109	6,023,150	17,750,959
7年 (1995年)	34,156,931	9,740,940	2,951,628	6,789,312	24,415,991	5,826,947	18,589,044
8年 (1996年)	34,131,166	9,317,195	2,732,806	6,584,389	24,813,971	5,965,895	18,848,076
9年 (1997年)	34,692,917	10,176,481	3,079,474	7,097,007	24,516,436	6,424,497	18,091,939
10年 (1998年)	35,174,263	9,950,494	3,310,235	6,640,259	25,223,769	7,590,070	17,633,699
11年 (1999年)	35,838,026	11,203,744	3,663,816	7,539,928	24,634,282	7,105,764	17,528,518
12年 (2000年)	36,248,496	11,920,180	3,745,795	8,174,385	24,328,316	6,768,314	17,560,002
13年 (2001年)	36,418,347	11,978,971	3,766,073	8,212,898	24,439,376	7,622,254	16,817,122
14年 (2002年)	36,696,249	12,322,517	4,182,807	8,139,710	24,373,732	7,709,024	16,664,708
15年 (2003年)	36,751,173	12,508,041	4,167,881	8,340,160	24,243,132	7,897,381	16,345,751
16年 (2004年)	36,444,075	12,924,354	4,343,410	8,580,944	23,519,721	7,698,220	15,821,501
17年 (2005年)	31,419,346	13,173,755	4,540,980	8,632,775	18,245,591	4,747,238	13,498,353
18年 (2006年)	29,192,572	13,345,378	4,734,296	8,611,082	15,847,194	3,394,870	12,452,324
19年 (2007年)	30,218,983	14,569,311	5,509,580	9,059,731	15,649,672	3,321,488	12,328,184
20年 (2008年)	29,127,553	14,989,953	5,616,927	9,373,026	14,137,600	3,192,656	10,944,944
21年 (2009年)	27,190,848	14,510,006	5,226,504	9,283,502	12,680,842	3,230,667	9,450,175
22年 (2010年)	29,681,245	16,594,885	6,278,546	10,316,339	13,086,360	3,509,562	9,576,798
23年 (2011年)	31,687,662	18,438,343	6,973,951	11,464,392	13,249,319	3,506,250	9,743,069
24年 (2012年)	32,354,129	18,298,099	7,046,473	11,251,626	14,056,030	3,763,569	10,292,461
25年 (2013年)	32,251,617	17,910,204	6,504,351	11,405,853	14,341,413	3,708,667	10,632,746
26年 (2014年)	33,807,369	18,493,626	7,233,273	11,260,353	15,313,743	4,094,701	11,219,042
27年 (2015年)	31,330,365	16,971,430	6,812,172	10,159,258	14,358,935	3,521,520	10,837,415
28年 (2016年)	31,330,559	17,378,961	7,061,793	10,317,168	13,951,598	3,326,357	10,625,241
29年 (2017年)	33,239,832	18,795,222	7,658,195	11,137,027	14,444,610	3,479,743	10,964,867
30年 (2018年)	34,259,778	19,400,872	8,332,964	11,067,908	14,858,906	3,942,588	10,916,318
令和 元年 (2019年)	34,869,325	20,275,931	8,854,988	11,420,943	14,593,394	3,997,455	10,595,939
2年 (2020年)	32,313,714	18,624,587	8,205,787	10,418,800	13,689,127	3,913,958	9,775,169
3年 (2021年)	32,242,372	18,625,360	8,368,395	10,256,965	13,617,012	3,923,506	9,693,506
<b>令和 4年 (2022年)</b>	<b>32,253,371</b>	<b>17,880,503</b>	<b>7,970,800</b>	<b>9,909,703</b>	<b>14,372,868</b>	<b>4,125,997</b>	<b>10,246,871</b>
(前年比)	100.0%	96.0%	95.2%	96.6%	105.6%	105.2%	105.7%

※ フェリー(自動車航送船)による航送車両トン数は含まない。

## 2. 品種別取扱量

(単位:トン)

品 種	合計	輸出	輸入	外資計	輸出	輸入	内資計	移出	移入
011 麦	903,438	164,182	739,256	695,308	0	695,308	208,130	164,182	43,948
021 米	257,403	5,972	251,431	41,918	982	40,936	215,485	4,990	210,495
022 とうもろこし	365,500	95,140	270,360	245,042	0	245,042	120,458	95,140	25,318
023 豆類	208,763	550	208,213	181,172	235	180,937	27,591	315	27,276
024 その他雑穀	20,432	6,773	13,659	7,369	2,269	5,100	13,063	4,504	8,559
031 野菜・果物	629,961	22,849	607,112	569,931	15,482	554,449	60,030	7,367	52,663
041 綿花	0	0	0	0	0	0	0	0	0
051 その他農産品	399,854	5,487	394,367	227,624	3,781	223,843	172,230	1,706	170,524
061 羊毛	1,864	128	1,736	1,864	128	1,736	0	0	0
071 その他畜産品	150,995	34,587	116,408	136,296	33,901	102,395	14,699	686	14,013
081 水産品	402,683	123,341	279,342	338,668	99,686	238,982	64,015	23,655	40,360
091 原木	36,262	10,298	25,964	27,847	1,883	25,964	8,415	8,415	0
092 製材	155,261	22,593	132,668	141,924	19,529	122,395	13,337	3,064	10,273
101 樹脂類	228,945	7,853	221,092	97,173	7,469	89,704	131,772	384	131,388
111 木材チップ	11,259	10,673	586	618	32	586	10,641	10,641	0
112 その他林産品	3,011	64	2,947	3,011	64	2,947	0	0	0
121 薪炭	20,397	0	20,397	19,253	0	19,253	1,144	0	1,144
131 石炭	22,113	301	21,812	21,889	301	21,588	224	0	224
141 鉄鉱石	32	32	0	32	32	0	0	0	0
151 金属鉱石	4,515	3,378	1,137	4,515	3,378	1,137	0	0	0
161 砂利・砂	1,674,962	3,251	1,671,711	4,723	537	4,186	1,670,239	2,714	1,667,525
162 石材	11,883	1,177	10,706	11,383	1,177	10,206	500	0	500
171 原油	44	0	44	44	0	44	0	0	0
181 リン鉱石	476	0	476	476	0	476	0	0	0
191 石灰石	174,793	0	174,793	193	0	193	174,600	0	174,600
201 原塩	223	0	223	223	0	223	0	0	0
211 非金属鉱物	71,379	9,423	61,956	63,667	4,711	58,956	7,712	4,712	3,000
221 鉄鋼	12,734	598	12,136	12,638	598	12,040	96	0	96
222 鋼材	649,468	215,066	434,402	73,127	44,550	28,577	576,341	170,516	405,825
231 非鉄金属	121,813	49,534	72,279	112,278	47,154	65,124	9,535	2,380	7,155
241 金属製品	467,287	130,812	336,475	274,331	28,265	246,066	192,956	102,547	90,409
251 鉄道車輛	1,423	629	794	762	96	666	661	533	128
252 完成自動車	5,620,469	4,272,655	1,347,814	3,796,970	3,709,104	87,866	1,823,499	563,551	1,259,948
253 その他輸送車輛	6,313	4,282	2,031	6,313	4,282	2,031	0	0	0
254 二輪自動車	252,385	227,586	24,799	234,453	212,147	22,306	17,932	15,439	2,493
255 自動車部品	829,012	395,570	433,442	663,131	319,620	343,511	165,881	75,950	89,931
256 その他輸送機械	808,133	611,043	197,090	98,033	9,098	88,935	710,100	601,945	108,155
261 産業機械	748,688	551,665	197,023	653,825	496,565	157,260	94,863	55,100	39,763
262 電気機械	783,379	91,855	691,524	639,507	41,602	597,905	143,872	50,253	93,619
263 測量・光学・医療用機械	16,556	8,966	7,590	15,906	8,522	7,384	650	444	206
264 事務用機器	8,699	882	7,817	8,543	818	7,725	156	64	92
265 その他機械	19,797	2,938	16,859	10,518	1,586	8,932	9,279	1,352	7,927
271 陶磁器	69,796	58,896	10,900	13,284	2,410	10,874	56,512	56,486	26
281 セメント	574,183	4,120	570,063	692	67	625	573,491	4,053	569,438
291 ガラス類	18,116	1,681	16,435	13,223	1,681	11,542	4,893	0	4,893
301 窯業品	89,725	21,602	68,123	72,207	10,387	61,820	17,518	11,215	6,303
311 重油	216,197	0	216,197	0	0	0	216,197	0	216,197
320 揮発油	1,622,684	0	1,622,684	1,145	0	1,145	1,621,539	0	1,621,539
321 その他の石油	1,698,656	832	1,697,824	5,333	832	4,501	1,693,323	0	1,693,323
322 LNG(液化天然ガス)	0	0	0	0	0	0	0	0	0
323 LPG(液化石油ガス)	148,606	0	148,606	281	0	281	148,325	0	148,325
324 その他石油製品	67,680	5,444	62,236	36,752	636	36,116	30,928	4,808	26,120
331 コークス	0	0	0	0	0	0	0	0	0
341 石炭製品	44	0	44	44	0	44	0	0	0
351 化学薬品	340,914	200,634	140,280	287,502	181,928	105,574	53,412	18,706	34,706
361 化学肥料	19,721	7,359	12,362	19,389	7,349	12,040	332	10	322
371 染料・塗料・合成樹脂・その他化学工業品	722,854	348,303	374,551	574,805	286,473	288,332	148,049	61,830	86,219
381 紙・パルプ	245,584	93,713	151,871	132,660	34,262	98,398	112,924	59,451	53,473
391 糸及び紡績半製品	43,180	5,414	37,766	41,163	5,414	35,749	2,017	0	2,017
401 その他繊維工業品	51,761	5,090	46,671	49,659	4,849	44,810	2,102	241	1,861
411 砂糖	100,126	1,034	99,092	69,004	434	68,570	31,122	600	30,522
421 製造食品	991,127	381,691	609,436	560,729	126,703	434,026	430,398	254,988	175,410
422 飲料	351,615	312,697	38,918	144,730	112,008	32,722	206,885	200,689	6,196
423 水	121,350	91,670	29,680	19,953	4,132	15,821	101,397	87,538	13,859
424 たばこ	4,418	3,970	448	1,568	1,120	448	2,850	2,850	0
425 その他食料工業品	80,309	4,927	75,382	63,943	3,697	60,246	16,366	1,230	15,136
431 がん具	22,233	198	22,035	21,592	198	21,394	641	0	641
441 衣服・身廻品・はきもの	822,541	34,341	788,200	793,922	30,412	763,510	28,619	3,929	24,690
442 文房具・運動娯楽用品・楽器	80,267	8,761	71,506	77,846	8,596	69,250	2,421	165	2,256
443 家具装備品	1,506,060	50,913	1,455,147	1,481,206	48,620	1,432,586	24,854	2,293	22,561
444 その他日用品	662,415	265,845	396,570	410,674	71,287	339,387	251,741	194,558	57,183
451 ゴム製品	1,485,826	1,243,459	242,367	1,303,121	1,115,335	187,786	182,705	128,124	54,581
461 木製品	359,808	30,180	329,628	316,884	4,657	312,227	42,924	25,523	17,401
471 その他製造工業品	187,885	60,683	127,202	167,806	53,597	114,209	20,079	7,086	12,993
481 金属くず	201,195	178,416	22,779	198,120	177,053	21,067	3,075	1,363	1,712
491 再利用資材	321,000	317,029	3,971	299,486	297,698	1,788	21,514	19,331	2,183
501 動植物性製造飼肥料	1,022,453	64,860	957,593	732,939	9,183	723,756	289,514	55,677	233,837
511 廃棄物	2,866	1,396	1,470	1,096	1,096	0	1,770	300	1,470
512 廃土砂	26,150	26,150	0	0	0	0	26,150	26,150	0
521 輸送用容器	386,897	103,678	283,219	330,601	93,740	236,861	56,296	9,938	46,358
531 取合せ品	1,383,434	991,614	391,820	171,508	150,976	20,532	1,211,926	840,638	371,288
541 分類不能のもの	101,091	78,064	23,027	23,138	4,386	18,752	77,953	73,678	4,275
合計	32,253,371	12,096,797	20,156,574	17,880,503	7,970,800	9,909,703	14,372,868	4,125,997	10,246,871



### 3. 最終船卸港別/品種別表(輸移出)

最終船卸	品 種	貨物量 (トン)	港	品 種	貨物量 (トン)
<b>総 計</b>		<b>12,096,797</b>			
<b>千葉県</b>	011 麦	<b>13,512</b> 13,512	<b>千葉</b>	011 麦	<b>13,512</b> 13,512
<b>東京都</b>	021 米 024 その他雑穀 051 その他農産品 241 金属製品 252 完成自動車 256 その他輸送機械 261 産業機械 271 陶磁器 351 化学薬品 371 染料・塗料・合成樹脂・その他化学工業品 381 紙・パルプ 421 製造食品 422 飲料 423 水 451 ゴム製品 501 動植物性製造飼肥料 531 取合せ品 541 分類不能のもの	<b>1,117,219</b> 1,180 627 1,180 54,731 318,190 237,327 3,098 55,425 2,565 12,192 36,957 1,254 684 4,503 1,254 4,363 312,539 69,150	<b>東京</b>	021 米 024 その他雑穀 051 その他農産品 241 金属製品 252 完成自動車 256 その他輸送機械 261 産業機械 271 陶磁器 351 化学薬品 371 染料・塗料・合成樹脂・その他化学工業品 381 紙・パルプ 421 製造食品 422 飲料 423 水 451 ゴム製品 501 動植物性製造飼肥料 531 取合せ品 541 分類不能のもの	<b>1,117,219</b> 1,180 627 1,180 54,731 318,190 237,327 3,098 55,425 2,565 12,192 36,957 1,254 684 4,503 1,254 4,363 312,539 69,150
<b>神奈川県</b>	011 麦 023 豆類 444 その他日用品	<b>12,804</b> 12,676 64 64	<b>横浜</b>	011 麦 023 豆類 444 その他日用品	<b>12,804</b> 12,676 64 64
<b>新潟県</b>	011 麦	<b>6,850</b> 6,850	<b>新潟</b>	011 麦	<b>6,850</b> 6,850
<b>福井県</b>	031 野菜・果物 051 その他農産品 081 水産品 092 製材 222 鋼材 241 金属製品 252 完成自動車 255 自動車部品 256 その他輸送機械 265 その他機械 271 陶磁器 281 セメント 301 窯薬品 371 染料・塗料・合成樹脂・その他化学工業品 381 紙・パルプ 411 砂糖 421 製造食品 425 その他食料工業品 443 家具装備品 444 その他日用品 451 ゴム製品 481 金属くず 501 動植物性製造飼肥料 511 廃棄物 521 輸送用容器 531 取合せ品 541 分類不能のもの	<b>490,435</b> 6,240 30 1,050 390 180 3,960 65,295 5,520 357,490 1,320 1,050 1,950 420 660 3,870 600 5,460 1,230 840 390 6,630 150 1,200 300 2,310 21,750 150	<b>敦賀</b>	031 野菜・果物 051 その他農産品 081 水産品 092 製材 222 鋼材 241 金属製品 252 完成自動車 255 自動車部品 256 その他輸送機械 265 その他機械 271 陶磁器 281 セメント 301 窯薬品 371 染料・塗料・合成樹脂・その他化学工業品 381 紙・パルプ 411 砂糖 421 製造食品 425 その他食料工業品 443 家具装備品 444 その他日用品 451 ゴム製品 481 金属くず 501 動植物性製造飼肥料 511 廃棄物 521 輸送用容器 531 取合せ品 541 分類不能のもの	<b>490,435</b> 6,240 30 1,050 390 180 3,960 65,295 5,520 357,490 1,320 1,050 1,950 420 660 3,870 600 5,460 1,230 840 390 6,630 150 1,200 300 2,310 21,750 150
<b>静岡県</b>	011 麦	<b>1,327</b> 1,327	<b>大井川</b>	011 麦	<b>1,327</b> 1,327
<b>愛知県</b>	011 麦 512 廃土砂	<b>4,871</b> 2,871 2,000	<b>名古屋</b>	011 麦 512 廃土砂	<b>4,871</b> 2,871 2,000
<b>大阪府</b>	512 廃土砂	<b>16,450</b> 16,450	<b>大阪</b>	512 廃土砂	<b>16,450</b> 16,450

### 3. 最終船卸港別/品種別表(輸移出)

最終船卸	品 種	貨物量 (トン)	港	品 種	貨物量 (トン)
<b>兵庫県</b>	011 麦 301 窯業品 451 ゴム製品 501 動植物性製造飼肥料 531 取合せ品	<b>27,876</b> 12,247 23 256 1,270 14,080	<b>神戸</b>	011 麦 301 窯業品 451 ゴム製品 501 動植物性製造飼肥料 531 取合せ品	<b>23,710</b> 9,287 23 256 64 14,080
			<b>姫路</b>	011 麦 501 動植物性製造飼肥料	<b>4,166</b> 2,960 1,206
<b>和歌山県</b>	481 金属くず	<b>1,117</b> 1,117	<b>和歌山下津</b>	481 金属くず	<b>1,117</b> 1,117
<b>岡山県</b>	011 麦 022 とうもろこし 501 動植物性製造飼肥料	<b>43,625</b> 41,522 1,500 603	<b>水島</b>	011 麦 022 とうもろこし 501 動植物性製造飼肥料	<b>43,625</b> 41,522 1,500 603
<b>広島県</b>	011 麦 022 とうもろこし 222 鋼材	<b>31,320</b> 18,976 11,900 444	<b>福山</b>	222 鋼材	<b>444</b> 444
			<b>尾道糸崎</b>	022 とうもろこし	<b>11,900</b> 11,900
			<b>広島</b>	011 麦	<b>18,976</b> 18,976
<b>香川県</b>	011 麦 022 とうもろこし 111 木材チップ	<b>29,006</b> 25,806 2,800 400	<b>坂出</b>	011 麦 022 とうもろこし	<b>28,606</b> 25,806 2,800
			<b>詫間</b>	111 木材チップ	<b>400</b> 400
<b>愛媛県</b>	111 木材チップ 256 その他輸送機械 512 廃土砂	<b>18,056</b> 10,241 115 7,700	<b>今治</b>	256 その他輸送機械	<b>115</b> 115
			<b>東予</b>	512 廃土砂	<b>7,700</b> 7,700
			<b>三島川之江</b>	111 木材チップ	<b>10,241</b> 10,241
<b>福岡県</b>	022 とうもろこし 501 動植物性製造飼肥料	<b>65,809</b> 64,000 1,809	<b>北九州</b>	022 とうもろこし 501 動植物性製造飼肥料	<b>65,809</b> 64,000 1,809
<b>佐賀県</b>	261 産業機械	<b>70</b> 70	<b>唐津</b>	261 産業機械	<b>15</b> 15
			<b>伊万里</b>	261 産業機械	<b>55</b> 55
<b>長崎県</b>	011 麦 021 米 031 野菜・果物 241 金属製品 256 その他輸送機械 261 産業機械 262 電気機械 371 染料・塗料・合成樹脂・その他化学工業品 421 製造食品 422 飲料 423 水 441 衣服・身廻品・はきもの 444 その他日用品 501 動植物性製造飼肥料 531 取合せ品	<b>133,025</b> 700 3,810 678 3,486 233 385 7,609 1,686 23,857 16,403 12,462 3,880 4,098 18,657 35,081	<b>長崎</b>	256 その他輸送機械 261 産業機械	<b>233</b> 123 110
			<b>厳原</b>	021 米 031 野菜・果物 262 電気機械 422 飲料 423 水 441 衣服・身廻品・はきもの 531 取合せ品	<b>34,258</b> 3,810 678 2,690 8,278 7,133 2,844 8,825
			<b>郷ノ浦</b>	262 電気機械 421 製造食品	<b>26,603</b> 378 16,175

### 3. 最終船卸港別/品種別表(輸移出)

最終船卸	品 種	貨物量 (トン)	港	品 種	貨物量 (トン)
			<b>福江</b>	422 飲料 423 水 441 衣服・身廻品・はきもの	3,685 5,329 1,036
				<b>66,241</b>	
			<b>佐世保</b>	241 金属製品 261 産業機械 262 電気機械 371 染料・塗料・合成樹脂・その他化学工業品 421 製造食品 422 飲料 444 その他日用品 501 動植物性製造飼肥料 531 取合せ品	3,395 245 4,541 1,686 7,682 4,440 4,098 14,231 25,923
				<b>5,580</b>	
			<b>大島</b>	011 麦 241 金属製品 261 産業機械 501 動植物性製造飼肥料 531 取合せ品	700 91 30 4,426 333
				<b>110</b>	
				256 その他輸送機械	110
<b>熊本県</b>	011 麦 501 動植物性製造飼肥料	<b>6,163</b> 3,751 2,412	<b>八代</b>	011 麦 501 動植物性製造飼肥料	<b>6,163</b> 3,751 2,412
<b>大分県</b>	022 とうもろこし 161 砂利・砂 324 その他石油製品 501 動植物性製造飼肥料 531 取合せ品	<b>7,834</b> 640 1,000 2,960 2,179 1,055	<b>大分</b>	022 とうもろこし 161 砂利・砂 324 その他石油製品	<b>3,895</b> 640 1,000 2,055
			<b>日出</b>	501 動植物性製造飼肥料 531 取合せ品	<b>3,234</b> 2,179 1,055
			<b>県内諸港</b>	324 その他石油製品	<b>905</b> 905
<b>鹿児島県</b>	011 麦 022 とうもろこし 324 その他石油製品 501 動植物性製造飼肥料	<b>26,052</b> 5,413 12,800 600 7,239	<b>鹿児島</b>	011 麦 022 とうもろこし	<b>6,063</b> 4,463 1,600
			<b>米之津</b>	022 とうもろこし 501 動植物性製造飼肥料	<b>14,820</b> 11,200 3,620
			<b>加治木</b>	324 その他石油製品	<b>400</b> 400
			<b>志布志</b>	501 動植物性製造飼肥料	<b>603</b> 603
			<b>種子島</b>	324 その他石油製品	<b>200</b> 200
			<b>谷山</b>	011 麦 501 動植物性製造飼肥料	<b>3,966</b> 950 3,016
<b>沖縄県</b>	011 麦 022 とうもろこし 024 その他雑穀 091 原木 092 製材 161 砂利・砂 222 鋼材 241 金属製品	<b>1,529,010</b> 18,513 1,500 3,877 8,415 2,308 1,650 169,342 38,202	<b>那覇</b>	011 麦 022 とうもろこし 024 その他雑穀 091 原木 092 製材 222 鋼材 241 金属製品 252 完成自動車	<b>1,527,360</b> 18,513 1,500 3,877 8,415 2,308 169,342 38,202 162,290

### 3. 最終船卸港別/品種別表(輸移出)

最終船卸	品 種	貨物量 (トン)	港	品 種	貨物量 (トン)
	252 完成自動車	162,290	宮古島	261 産業機械	1,613
	261 産業機械	1,613		262 電気機械	37,250
	262 電気機械	37,250		281 セメント	2,103
	281 セメント	2,103		301 窯業品	9,664
	301 窯業品	9,664		371 染料・塗料・合成樹脂・その他化学工業品	42,042
	371 染料・塗料・合成樹脂・その他化学工業品	42,042		381 紙・パルプ	18,624
	381 紙・パルプ	18,624		421 製造食品	197,520
	421 製造食品	197,520		422 飲料	172,495
	422 飲料	172,495		444 その他日用品	189,190
	444 その他日用品	189,190		461 木製品	25,500
	461 木製品	25,500		501 動植物性製造飼肥料	15,833
	501 動植物性製造飼肥料	15,833		521 輸送用容器	4,542
	521 輸送用容器	4,542		531 取合せ品	406,537
	531 取合せ品	406,537			<b>1,650</b>
					161 砂利・砂
<b>その他</b>		<b>70,573</b>	<b>海上</b>		<b>70,573</b>
	423 水	70,573		423 水	70,573
<b>韓国</b>		<b>558,152</b>	<b>クンサン(群山)</b>		<b>148</b>
	023 豆類	18		481 金属くず	148
	031 野菜・果物	32			
	051 その他農産品	92	<b>インチョン(仁川)</b>		<b>8,352</b>
	071 その他畜産品	605		071 その他畜産品	32
	081 水産品	11,677		211 非金属鉱物	24
	091 原木	54		261 産業機械	649
	092 製材	27		262 電気機械	80
	101 樹脂類	174		371 染料・塗料・合成樹脂・その他化学工業品	96
	111 木材チップ	32		421 製造食品	1,952
	151 金属鉱	1,274		441 衣服・身廻品・はきもの	562
	161 砂利・砂	25		443 家具装備品	160
	162 石材	615		444 その他日用品	28
	211 非金属鉱物	44		451 ゴム製品	64
	221 鉄鋼	17		471 その他製造工業品	64
	222 鋼材	762		481 金属くず	3,210
	231 非鉄金属	3,498		491 再利用資材	172
	241 金属製品	1,074		501 動植物性製造飼肥料	64
	252 完成自動車	180,842		511 廃棄物	1,096
	253 その他輸送用車輛	410		531 取合せ品	99
	254 二輪自動車	3,909	<b>クワンヤン(光陽)</b>		<b>29,181</b>
	255 自動車部品	29,897		071 その他畜産品	32
	256 その他輸送機械	1,369		151 金属鉱	480
	261 産業機械	52,786		231 非鉄金属	681
	262 電気機械	3,208		254 二輪自動車	32
	263 測量・光学・医療用機械	894		255 自動車部品	697
	301 窯業品	1,501		256 その他輸送機械	64
	351 化学薬品	17,616		261 産業機械	1,378
	361 化学肥料	1,920		262 電気機械	64
	371 染料・塗料・合成樹脂・その他化学工業品	33,016		351 化学薬品	544
	381 紙・パルプ	1,137		361 化学肥料	384
	391 糸及び紡績半製品	910		371 染料・塗料・合成樹脂・その他化学工業品	160
	401 その他繊維工業品	32		421 製造食品	96
	411 砂糖	19		431 がん具	64
	421 製造食品	10,228		441 衣服・身廻品・はきもの	122
	422 飲料	31,490		442 文房具・運動娯楽用品・楽器	64
	423 水	795		451 ゴム製品	1,691
	424 たばこ	736		471 その他製造工業品	32
	431 がん具	64		481 金属くず	2,286
	441 衣服・身廻品・はきもの	2,403		491 再利用資材	19,945
	442 文房具・運動娯楽用品・楽器	170	<b>ポーハン(浦項)</b>		<b>5,250</b>
	443 家具装備品	1,720		481 金属くず	5,250
	444 その他日用品	9,077	<b>プサン(釜山)</b>		<b>389,421</b>
	451 ゴム製品	38,815		023 豆類	18
	461 木製品	18		031 野菜・果物	32
	471 その他製造工業品	2,133			
	481 金属くず	29,762			
	491 再利用資材	57,774			
	501 動植物性製造飼肥料	1,091			
	511 廃棄物	1,096			
	521 輸送用容器	9,306			

### 3. 最終船卸港別/品種別表(輸移出)

最終船卸	品 種	貨物量 (トン)	港	品 種	貨物量 (トン)		
	531 取合せ品	11,668		051 その他農産品	92		
	541 分類不能のもの	320		071 その他畜産品	541		
				081 水産品	11,677		
				091 原木	54		
				092 製材	27		
				101 樹脂類	174		
				111 木材チップ	32		
				151 金属鉱	794		
				161 砂利・砂	25		
				162 石材	615		
				211 非金属鉱物	20		
				221 鉄鋼	17		
				222 鋼材	762		
				231 非鉄金属	2,817		
				241 金属製品	1,074		
				252 完成自動車	55,202		
				253 その他輸送用車輛	410		
				254 二輪自動車	3,877		
				255 自動車部品	29,104		
				256 その他輸送機械	1,241		
				261 産業機械	50,759		
				262 電気機械	3,064		
				263 測量・光学・医療用機械	894		
				301 薬品	1,501		
				351 化学薬品	17,072		
				361 化学肥料	1,536		
				371 染料・塗料・合成樹脂・その他化学工業品	32,760		
				381 紙・パルプ	1,137		
				391 糸及び紡績半製品	910		
				401 その他繊維工業品	32		
				411 砂糖	19		
				421 製造食品	8,180		
				422 飲料	31,490		
				423 水	795		
				424 たばこ	736		
				441 衣服・身廻品・はきもの	1,719		
				442 文房具・運動娯楽用品・楽器	106		
				443 家具装備品	1,560		
				444 その他日用品	9,049		
				451 ゴム製品	37,060		
				461 木製品	18		
				471 その他製造工業品	2,037		
				481 金属くず	18,868		
				491 再利用資材	37,657		
				501 動植物性製造飼肥料	963		
				521 輸送用容器	9,195		
				531 取合せ品	11,379		
				541 分類不能のもの	320		
					<b>64</b>		
					256 その他輸送機械	64	
					<b>125,736</b>		
					252 完成自動車	125,640	
					255 自動車部品	96	
	<b>台湾</b>			<b>620,641</b>	<b>カオシュン(高雄)</b>		<b>139,153</b>
		021 米		15		031 野菜・果物	3,321
		024 その他雑穀		74		071 その他畜産品	192
	031 野菜・果物	3,607		081 水産品	1,167		
	051 その他農産品	991		092 製材	104		
	071 その他畜産品	1,699		211 非金属鉱物	126		
	081 水産品	4,321		221 鉄鋼	245		
	091 原木	709		222 鋼材	244		
	092 製材	902		231 非鉄金属	1,947		
	161 砂利・砂	64		241 金属製品	187		
	162 石材	342		252 完成自動車	102		
	211 非金属鉱物	247		253 その他輸送用車輛	496		
	221 鉄鋼	245		254 二輪自動車	220		
	222 鋼材	268		255 自動車部品	635		
	231 非鉄金属	3,146		256 その他輸送機械	48		

### 3. 最終船卸港別/品種別表(輸移出)

最終船卸	品 種	貨物量 (トン)	港	品 種	貨物量 (トン)
	241 金属製品	3,711		261 産業機械	87,785
	252 完成自動車	192,572		262 電気機械	533
	253 その他輸送用車輛	559		265 その他機械	64
	254 二輪自動車	2,310		351 化学薬品	6,544
	255 自動車部品	1,725		371 染料・塗料・合成樹脂・その他化学工業品	22,188
	256 その他輸送機械	62		401 その他繊維工業品	32
	261 産業機械	106,616		411 砂糖	320
	262 電気機械	1,636		421 製造食品	1,558
	263 測量・光学・医療用機械	96		423 水	5
	264 事務用機器	520		425 その他食料工業品	44
	265 その他機械	161		441 衣服・身廻品・はきもの	32
	271 陶磁器	9		442 文房具・運動娯楽用品・楽器	89
	301 窯業品	1,132		443 家具装備品	431
	351 化学薬品	19,505		444 その他日用品	295
	361 化学肥料	8		451 ゴム製品	192
	371 染料・塗料・合成樹脂・その他化学工業品	47,118		461 木製品	170
	381 紙・パルプ	306		471 その他製造工業品	230
	401 その他繊維工業品	32		481 金属くず	272
	411 砂糖	320		491 再利用資材	2,887
	421 製造食品	25,232		501 動植物性製造飼肥料	545
	422 飲料	41,087		521 輸送用容器	3,569
	423 水	2,637		531 取合せ品	2,206
	425 その他食料工業品	124		541 分類不能のもの	128
	441 衣服・身廻品・はきもの	708			
	442 文房具・運動娯楽用品・楽器	2,212	キールン(基隆)		<b>60,525</b>
	443 家具装備品	3,444		024 その他雑穀	74
	444 その他日用品	1,138		031 野菜・果物	181
	451 ゴム製品	17,482		051 その他農産品	863
	461 木製品	1,552		071 その他畜産品	299
	471 その他製造工業品	560		081 水産品	1,571
	481 金属くず	3,422		091 原木	64
	491 再利用資材	105,071		161 砂利・砂	64
	501 動植物性製造飼肥料	1,284		162 石材	96
	521 輸送用容器	7,767		211 非金属鉱物	50
	531 取合せ品	11,562		231 非鉄金属	37
	541 分類不能のもの	331		241 金属製品	684
				253 その他輸送用車輛	13
				255 自動車部品	32
				261 産業機械	3,317
				262 電気機械	402
				263 測量・光学・医療用機械	96
				265 その他機械	97
				301 窯業品	564
				351 化学薬品	4,205
				371 染料・塗料・合成樹脂・その他化学工業品	1,745
				421 製造食品	11,698
				422 飲料	9,091
				423 水	724
				441 衣服・身廻品・はきもの	416
				442 文房具・運動娯楽用品・楽器	185
				443 家具装備品	2,079
				444 その他日用品	364
				451 ゴム製品	7,912
				461 木製品	256
				471 その他製造工業品	144
				491 再利用資材	8,120
				501 動植物性製造飼肥料	452
				521 輸送用容器	1,424
				531 取合せ品	3,078
				541 分類不能のもの	128
			タイチユン(台中)		<b>109,853</b>
				051 その他農産品	80
				091 原木	645
				092 製材	798
				211 非金属鉱物	9
				222 鋼材	24
				231 非鉄金属	6
				253 その他輸送用車輛	50
				255 自動車部品	256
				261 産業機械	5,563

### 3. 最終船卸港別/品種別表(輸移出)

最終船卸	品 種	貨物量 (トン)	港	品 種	貨物量 (トン)
				262 電気機械	581
				351 化学薬品	1,274
				361 化学肥料	8
				371 染料・塗料・合成樹脂・その他化学工業品	5,398
				381 紙・パルプ	306
				421 製造食品	147
				422 飲料	7
				441 衣服・身廻品・はきもの	201
				443 家具装備品	116
				444 その他日用品	125
				451 ゴム製品	8,590
				461 木製品	1,063
				481 金属くず	3,150
				491 再利用資材	81,207
				521 輸送用容器	35
				531 取合せ品	214
			<b>台北(淡水新港)</b>		<b>298,169</b>
				021 米	15
				031 野菜・果物	105
				051 その他農産品	48
				071 その他畜産品	1,208
				081 水産品	1,583
				162 石材	246
				211 非金属鉱物	62
				231 非鉄金属	1,156
				241 金属製品	2,840
				252 完成自動車	180,200
				254 二輪自動車	2,090
				255 自動車部品	802
				256 その他輸送機械	14
				261 産業機械	9,280
				262 電気機械	120
				264 事務用機器	520
				271 陶磁器	9
				301 窯薬品	568
				351 化学薬品	7,482
				371 染料・塗料・合成樹脂・その他化学工業品	17,787
				421 製造食品	11,829
				422 飲料	31,989
				423 水	1,908
				425 その他食料工業品	80
				441 衣服・身廻品・はきもの	59
				442 文房具・運動娯楽用品・楽器	1,938
				443 家具装備品	818
				444 その他日用品	354
				451 ゴム製品	788
				461 木製品	63
				471 その他製造工業品	186
				491 再利用資材	12,857
				501 動植物性製造飼肥料	287
				521 輸送用容器	2,739
				531 取合せ品	6,064
				541 分類不能のもの	75
			<b>蘭港</b>		<b>12,941</b>
				252 完成自動車	12,270
				261 産業機械	671
<b>中国</b>		<b>3,310,992</b>	<b>パイハイ(北海)</b>		<b>39</b>
	024 その他雑穀	2,163		262 電気機械	39
	031 野菜・果物	788			
	051 その他農産品	1,491	<b>コワンチョウ(広州)</b>		<b>488</b>
	071 その他畜産品	32		151 金属鉱	64
	081 水産品	26,516		255 自動車部品	26
	091 原木	992		261 産業機械	201
	092 製材	6,620		262 電気機械	2
	101 樹脂類	37		371 染料・塗料・合成樹脂・その他化学工業品	2
	131 石炭	166		421 製造食品	128
	151 金属鉱	1,442		531 取合せ品	65
	162 石材	156			

### 3. 最終船卸港別/品種別表(輸移出)

最終船卸	品 種	貨物量 (トン)	港	品 種	貨物量 (トン)
	211 非金属鉱物	715	<b>チョンチン(重慶)</b>		<b>3,949</b>
	221 鉄鋼	53		255 自動車部品	595
	222 鋼材	7,137		261 産業機械	2,702
	231 非鉄金属	3,768		351 化学薬品	30
	241 金属製品	12,993		425 その他食料工業品	32
	252 完成自動車	2,760,777		442 文房具・運動娯楽用品・楽器	590
	253 その他輸送用車輛	64			
	254 二輪自動車	181			
	255 自動車部品	15,005			
	256 その他輸送機械	182		024 その他雑穀	45
	261 産業機械	70,133		031 野菜・果物	64
	262 電気機械	20,910		071 その他畜産品	32
	263 測量・光学・医療用機械	6,841		081 水産品	8,019
	265 その他機械	102		091 原木	32
	271 陶磁器	1,392		092 製材	729
	291 ガラス類	48		131 石炭	128
	301 窯業品	1,707		222 鋼材	3,733
	324 その他石油製品	192		231 非鉄金属	96
	351 化学薬品	60,741		241 金属製品	306
	361 化学肥料	1,521		252 完成自動車	384,210
	371 染料・塗料・合成樹脂・その他化学工業品	121,429		255 自動車部品	1,688
	381 紙・パルプ	11,471		261 産業機械	2,143
	391 糸及び紡績半製品	194		262 電気機械	399
	401 その他繊維工業品	275		271 陶磁器	17
	421 製造食品	12,438		301 窯業品	46
	422 飲料	24,775	351 化学薬品	8,325	
	423 水	484	371 染料・塗料・合成樹脂・その他化学工業品	1,321	
	425 その他食料工業品	2,243	401 その他繊維工業品	42	
	431 がん具	134	421 製造食品	456	
	441 衣服・身廻品・はきもの	8,344	422 飲料	958	
	442 文房具・運動娯楽用品・楽器	3,891	423 水	80	
	443 家具装備品	8,475	431 がん具	32	
	444 その他日用品	5,426	441 衣服・身廻品・はきもの	118	
	451 ゴム製品	25,368	442 文房具・運動娯楽用品・楽器	681	
	461 木製品	451	443 家具装備品	146	
	471 その他製造工業品	8,789	444 その他日用品	423	
	481 金属くず	8,747	451 ゴム製品	71	
	491 再利用資材	10,400	521 輸送用容器	540	
	501 動植物性製造飼肥料	2,350	531 取合せ品	2,354	
	521 輸送用容器	16,813	541 分類不能のもの	32	
	531 取合せ品	31,498			
	541 分類不能のもの	2,132	<b>フーチョウ(福州)</b>	<b>1,350</b>	
				081 水産品	444
				261 産業機械	64
				262 電気機械	437
				371 染料・塗料・合成樹脂・その他化学工業品	162
				425 その他食料工業品	243
			<b>ハイコウ(海口)</b>		<b>27</b>
				361 化学肥料	27
			<b>ワンボア(黄埔)</b>		<b>1,315,647</b>
				211 非金属鉱物	288
				222 鋼材	32
				231 非鉄金属	443
				252 完成自動車	1,303,410
				255 自動車部品	406
				261 産業機械	96
				351 化学薬品	784
				361 化学肥料	32
				371 染料・塗料・合成樹脂・その他化学工業品	9,698
				421 製造食品	5
				422 飲料	9
				443 家具装備品	233
				444 その他日用品	96
				531 取合せ品	83
				541 分類不能のもの	32
			<b>テウチャン(九江)</b>		<b>14</b>
				521 輸送用容器	14
			<b>リエンユンカン(連雲港)</b>		<b>29,981</b>



### 3. 最終船卸港別/品種別表(輸移出)

最終船卸	品 種	貨物量 (トン)	港	品 種	貨物量 (トン)
				031 野菜・果物	64
				081 水産品	512
				092 製材	43
				252 完成自動車	24,111
				255 自動車部品	643
				261 産業機械	124
				262 電気機械	17
				351 化学薬品	2,402
				371 染料・塗料・合成樹脂・その他化学工業品	1,700
				443 家具装備品	22
				444 その他日用品	29
				461 木製品	44
				531 取合せ品	270
			<b>ナンキン(南京)</b>		<b>4,851</b>
				261 産業機械	3,946
				262 電気機械	544
				371 染料・塗料・合成樹脂・その他化学工業品	356
				521 輸送用容器	5
			<b>ナントン(南通)</b>		<b>444</b>
				051 その他農産品	384
				421 製造食品	60
			<b>ニンポーチョウシヤン(寧波-舟山)</b>		<b>51,704</b>
				051 その他農産品	419
				081 水産品	64
				101 樹脂類	37
				151 金属鉱	1,210
				222 鋼材	62
				231 非鉄金属	1,416
				241 金属製品	805
				252 完成自動車	256
				255 自動車部品	12
				261 産業機械	1,601
				262 電気機械	3,134
				351 化学薬品	2,090
				371 染料・塗料・合成樹脂・その他化学工業品	13,058
				381 紙・パルプ	1,204
				421 製造食品	260
				422 飲料	649
				425 その他食料工業品	1,192
				441 衣服・身廻品・はきもの	234
				443 家具装備品	429
				444 その他日用品	306
				451 ゴム製品	466
				471 その他製造工業品	1,048
				481 金属くず	7,640
				491 再利用資材	6,606
				521 輸送用容器	139
				531 取合せ品	7,282
				541 分類不能のもの	85
			<b>テンタオ(青島)</b>		<b>60,605</b>
				024 その他雑穀	365
				031 野菜・果物	528
				051 その他農産品	141
				081 水産品	4,367
				092 製材	5,255
				162 石材	78
				222 鋼材	344
				241 金属製品	2,048
				252 完成自動車	768
				255 自動車部品	1,648
				261 産業機械	4,686
				262 電気機械	3,217
				301 窯業品	267
				351 化学薬品	7,613
				361 化学肥料	1,402
				371 染料・塗料・合成樹脂・その他化学工業品	10,885
				391 糸及び紡績半製品	32

### 3. 最終船卸港別/品種別表(輸移出)

最終船卸	品 種	貨物量 (トン)	港	品 種	貨物量 (トン)
				401 その他繊維工業品	64
				421 製造食品	862
				422 飲料	84
				425 その他食料工業品	552
				441 衣服・身廻品・はきもの	2,642
				442 文房具・運動娯楽用品・楽器	133
				443 家具装備品	307
				444 その他日用品	1,239
				451 ゴム製品	3,598
				461 木製品	160
				471 その他製造工業品	32
				491 再利用資材	1,625
				501 動植物性製造飼肥料	2,158
				521 輸送用容器	848
				531 取合せ品	2,306
				541 分類不能のもの	351
			<b>リザオ(日照)</b>		<b>778</b>
				031 野菜・果物	128
				081 水産品	650
			<b>シヤンハイ(上海)</b>		<b>833,495</b>
				031 野菜・果物	4
				051 その他農産品	128
				081 水産品	1,249
				091 原木	960
				092 製材	192
				131 石炭	38
				162 石材	78
				211 非金属鉱物	235
				221 鉄鋼	27
				222 鋼材	1,758
				231 非鉄金属	769
				241 金属製品	862
				252 完成自動車	621,793
				254 二輪自動車	117
				255 自動車部品	5,635
				256 その他輸送機械	137
				261 産業機械	37,026
				262 電気機械	10,232
				263 測量・光学・医療用機械	6,385
				265 その他機械	70
				271 陶磁器	32
				291 ガラス類	45
				301 窯業品	66
				351 化学薬品	33,291
				371 染料・塗料・合成樹脂・その他化学工業品	39,493
				381 紙・パルプ	9,435
				391 糸及び紡績半製品	130
				401 その他繊維工業品	105
				421 製造食品	5,893
				422 飲料	16,404
				423 水	307
				425 その他食料工業品	160
				441 衣服・身廻品・はきもの	1,458
				442 文房具・運動娯楽用品・楽器	2,078
				443 家具装備品	3,286
				444 その他日用品	1,296
				451 ゴム製品	10,859
				461 木製品	157
				471 その他製造工業品	4,691
				481 金属くず	64
				491 再利用資材	599
				521 輸送用容器	5,862
				531 取合せ品	9,439
				541 分類不能のもの	650
			<b>シェコウ(蛇口)</b>		<b>37,268</b>
				081 水産品	115
				211 非金属鉱物	192
				231 非鉄金属	617

### 3. 最終船卸港別/品種別表(輸移出)

最終船卸	品 種	貨物量 (トン)	港	品 種	貨物量 (トン)
				241 金属製品	8,352
				252 完成自動車	23
				255 自動車部品	830
				256 その他輸送機械	45
				261 産業機械	8,638
				262 電気機械	531
				263 測量・光学・医療用機械	170
				301 窯業品	288
				351 化学薬品	800
				371 染料・塗料・合成樹脂・その他化学工業品	11,960
				391 糸及び紡績半製品	32
				421 製造食品	870
				422 飲料	660
				425 その他食料工業品	32
				441 衣服・身廻品・はきもの	1,997
				442 文房具・運動娯楽用品・楽器	78
				443 家具装備品	112
				444 その他日用品	421
				471 その他製造工業品	78
				521 輸送用容器	256
				531 取合せ品	171
			<b>シェンチェン(深洲)</b>		<b>992</b>
				255 自動車部品	992
			<b>スワトウ(仙頭)</b>		<b>163</b>
				261 産業機械	123
				422 飲料	40
			<b>タイツァン(太倉)</b>		<b>39,271</b>
				092 製材	401
				241 金属製品	64
				255 自動車部品	1,315
				261 産業機械	4,428
				262 電気機械	2,007
				291 ガラス類	3
				351 化学薬品	1,159
				371 染料・塗料・合成樹脂・その他化学工業品	17,903
				421 製造食品	32
				441 衣服・身廻品・はきもの	1,632
				442 文房具・運動娯楽用品・楽器	131
				443 家具装備品	315
				451 ゴム製品	1,263
				461 木製品	90
				471 その他製造工業品	176
				481 金属くず	118
				491 再利用資材	326
				521 輸送用容器	7,660
				531 取合せ品	248
			<b>ウェイハイ(威海)</b>		<b>1,354</b>
				081 水産品	128
				255 自動車部品	4
				261 産業機械	132
				371 染料・塗料・合成樹脂・その他化学工業品	316
				421 製造食品	477
				423 水	50
				531 取合せ品	198
				541 分類不能のもの	49
			<b>ウェンチョウ(温州)</b>		<b>318</b>
				371 染料・塗料・合成樹脂・その他化学工業品	318
			<b>ウーハン(武漢)</b>		<b>55</b>
				255 自動車部品	23
				371 染料・塗料・合成樹脂・その他化学工業品	32
			<b>ウーファー(蕪湖)</b>		<b>10</b>
				422 飲料	10
			<b>シアメン(廈門)</b>		<b>1,919</b>

### 3. 最終船卸港別/品種別表(輸移出)

最終船卸	品 種	貨物量 (トン)	港	品 種	貨物量 (トン)
				081 水産品	826
				221 鉄鋼	7
				261 産業機械	224
				262 電気機械	14
				265 その他機械	32
				351 化学薬品	128
				371 染料・塗料・合成樹脂・その他化学工業品	203
				421 製造食品	50
				422 飲料	64
				441 衣服・身廻品・はきもの	128
				442 文房具・運動娯楽用品・楽器	32
				443 家具装備品	13
				451 ゴム製品	70
				531 取合せ品	128
			<b>シンカン(新港, 天津)</b>		<b>483,706</b>
				024 その他雑穀	1,753
				051 その他農産品	419
				081 水産品	1,571
				221 鉄鋼	19
				222 鋼材	1,112
				231 非鉄金属	64
				241 金属製品	363
				252 完成自動車	426,002
				255 自動車部品	399
				261 産業機械	2,312
				262 電気機械	237
				263 測量・光学・医療用機械	286
				271 陶磁器	1,343
				301 窯業品	1,040
				324 その他石油製品	192
				351 化学薬品	1,415
				371 染料・塗料・合成樹脂・その他化学工業品	12,540
				381 紙・パルプ	832
				401 その他繊維工業品	64
				421 製造食品	1,487
				422 飲料	5,826
				423 水	39
				431 かん具	102
				441 衣服・身廻品・はきもの	135
				442 文房具・運動娯楽用品・楽器	168
				443 家具装備品	1,951
				444 その他日用品	1,596
				451 ゴム製品	7,904
				471 その他製造工業品	2,648
				481 金属くず	268
				491 再利用資材	1,174
				501 動植物性製造飼肥料	192
				521 輸送用容器	784
				531 取合せ品	6,536
				541 分類不能のもの	933
			<b>イエンタイ(煙台)</b>		<b>9,149</b>
				081 水産品	5,999
				222 鋼材	96
				261 産業機械	159
				262 電気機械	100
				351 化学薬品	96
				371 染料・塗料・合成樹脂・その他化学工業品	1,084
				421 製造食品	846
				443 家具装備品	19
				521 輸送用容器	17
				531 取合せ品	733
			<b>イエンティエン(塩田)</b>		<b>51</b>
				261 産業機械	44
				421 製造食品	7
			<b>インコウ(营口)</b>		<b>1,377</b>
				081 水産品	1,088
				421 製造食品	289

### 3. 最終船卸港別/品種別表(輸移出)

最終船卸	品 種	貨物量 (トン)	港	品 種	貨物量 (トン)
			<b>チャンチアガン(張家港)</b>		<b>1,830</b>
				351 化学薬品	601
				371 染料・塗料・合成樹脂・その他化学工業品	75
				422 飲料	64
				521 輸送用容器	688
				531 取合せ品	402
			<b>チャンチアン(湛江)</b>		<b>33</b>
				351 化学薬品	33
			<b>チェンチアン(中山)</b>		<b>294</b>
				255 自動車部品	262
				443 家具装備品	32
			<b>チューハイ(珠海)</b>		<b>784</b>
				231 非鉄金属	224
				255 自動車部品	64
				261 産業機械	176
				351 化学薬品	128
				371 染料・塗料・合成樹脂・その他化学工業品	128
				531 取合せ品	64
			<b>チアイン(江陰)</b>		<b>487</b>
				371 染料・塗料・合成樹脂・その他化学工業品	39
				421 製造食品	448
			<b>リエンホワシャン(蓮花山)</b>		<b>1,251</b>
				261 産業機械	975
				371 染料・塗料・合成樹脂・その他化学工業品	20
				421 製造食品	128
				443 家具装備品	128
			<b>ナンハイ(南海)</b>		<b>1,215</b>
				231 非鉄金属	64
				252 完成自動車	192
				351 化学薬品	704
				371 染料・塗料・合成樹脂・その他化学工業品	64
				444 その他日用品	20
				471 その他製造工業品	52
				481 金属くず	119
			<b>ナンシャー(南沙)</b>		<b>3,342</b>
				255 自動車部品	143
				261 産業機械	268
				351 化学薬品	1,098
				361 化学肥料	60
				371 染料・塗料・合成樹脂・その他化学工業品	8
				421 製造食品	51
				422 飲料	7
				423 水	8
				443 家具装備品	1,450
				471 その他製造工業品	64
				531 取合せ品	185
			<b>シンホエ(新会)</b>		<b>44</b>
				351 化学薬品	44
			<b>シーダオ(石島)</b>		<b>1,839</b>
				081 水産品	1,459
				261 産業機械	5
				421 製造食品	89
				531 取合せ品	286
			<b>ダーチャンワン</b>		<b>32</b>
				443 家具装備品	32
			<b>チャンシュー(常熟)</b>		<b>1,086</b>
				451 ゴム製品	1,086
			<b>マーウェイ(馬尾)</b>		<b>34</b>

### 3. 最終船卸港別/品種別表(輸移出)

最終船卸	品 種	貨物量 (トン)	港	品 種	貨物量 (トン)
			<b>サンシャン(三山)</b>	081 水産品 531 取合せ品	25 9 <b>12</b>
			<b>ヤンプー(橋浦)</b>	252 完成自動車	12 <b>32</b>
			<b>諸港</b>	425 その他食料工業品	32 <b>2,406</b>
				151 金属鉱 231 非鉄金属 241 金属製品 253 その他輸送用車輛 254 二輪自動車 255 自動車部品 261 産業機械 371 染料・塗料・合成樹脂・その他化学工業品 451 ゴム製品 481 金属くず 491 再利用資材 531 取合せ品	168 75 193 64 64 320 60 64 51 538 70 739
<b>中国(ホンコン)</b>		<b>164,283</b>	<b>ホンコン(香港)</b>		<b>164,283</b>
	021 米	32		021 米	32
	023 豆類	32		023 豆類	32
	031 野菜・果物	9,925		031 野菜・果物	9,925
	071 その他畜産品	24,896		071 その他畜産品	24,896
	081 水産品	3,271		081 水産品	3,271
	131 石炭	78		131 石炭	78
	151 金属鉱	374		151 金属鉱	374
	231 非鉄金属	602		231 非鉄金属	602
	241 金属製品	233		241 金属製品	233
	252 完成自動車	15,528		252 完成自動車	15,528
	254 二輪自動車	837		254 二輪自動車	837
	255 自動車部品	8,540		255 自動車部品	8,540
	256 その他輸送機械	96		256 その他輸送機械	96
	261 産業機械	9,067		261 産業機械	9,067
	262 電気機械	1,890		262 電気機械	1,890
	271 陶磁器	32		271 陶磁器	32
	351 化学薬品	3,792		351 化学薬品	3,792
	371 染料・塗料・合成樹脂・その他化学工業品	9,478		371 染料・塗料・合成樹脂・その他化学工業品	9,478
	381 紙・パルプ	1,088		381 紙・パルプ	1,088
	411 砂糖	95		411 砂糖	95
	421 製造食品	44,712		421 製造食品	44,712
	422 飲料	2,965		422 飲料	2,965
	423 水	207		423 水	207
	425 その他食料工業品	71		425 その他食料工業品	71
	441 衣服・身廻品・はきもの	664		441 衣服・身廻品・はきもの	664
	442 文房具・運動娯楽用品・楽器	33		442 文房具・運動娯楽用品・楽器	33
	443 家具装備品	4,143		443 家具装備品	4,143
	444 その他日用品	626		444 その他日用品	626
	451 ゴム製品	7,351		451 ゴム製品	7,351
	461 木製品	96		461 木製品	96
	471 その他製造工業品	1,884		471 その他製造工業品	1,884
	481 金属くず	3,230		481 金属くず	3,230
	491 再利用資材	134		491 再利用資材	134
	501 動植物性製造飼肥料	895		501 動植物性製造飼肥料	895
	521 輸送用容器	343		521 輸送用容器	343
	531 取合せ品	6,745		531 取合せ品	6,745
	541 分類不能のもの	298		541 分類不能のもの	298
<b>中国(マカオ)</b>		<b>791</b>	<b>マカオ(澳門)</b>		<b>791</b>
	071 その他畜産品	498		071 その他畜産品	498
	254 二輪自動車	14		254 二輪自動車	14
	255 自動車部品	12		255 自動車部品	12
	371 染料・塗料・合成樹脂・その他化学工業品	90		371 染料・塗料・合成樹脂・その他化学工業品	90
	421 製造食品	139		421 製造食品	139
	441 衣服・身廻品・はきもの	6		441 衣服・身廻品・はきもの	6
	531 取合せ品	32		531 取合せ品	32

### 3. 最終船卸港別/品種別表(輸移出)

最終船卸	品 種	貨物量 (トン)	港	品 種	貨物量 (トン)
インドネシア		<b>105,726</b>	<b>バリクパバン</b>		<b>45</b>
	081 水産品	7,696		261 産業機械	45
	211 非金属鉱物	400			
	221 鉄鋼	98	<b>パタン</b>		<b>917</b>
	222 鋼材	1,874		256 その他輸送機械	576
	241 金属製品	1,160		261 産業機械	3
	251 鉄道車輛	117		444 その他日用品	51
	252 完成自動車	39		521 輸送用容器	153
	254 二輪自動車	2,483		531 取合せ品	102
	255 自動車部品	4,506		541 分類不能のもの	32
	256 その他輸送機械	576			
	261 産業機械	3,422	<b>ベラワン</b>		<b>1,174</b>
	262 電気機械	537		351 化学薬品	858
	264 事務用機器	64		371 染料・塗料・合成樹脂・その他化学工業品	263
	265 その他機械	64		421 製造食品	32
	281 セメント	3		521 輸送用容器	21
	301 窯業品	161			
	324 その他石油製品	32	<b>ピンタン</b>		<b>17</b>
	351 化学薬品	6,654		081 水産品	17
	371 染料・塗料・合成樹脂・その他化学工業品	7,880			
	401 その他繊維工業品	324	<b>ジャカルタ</b>		<b>61,751</b>
	421 製造食品	134		081 水産品	5,004
	425 その他食料工業品	160		211 非金属鉱物	400
	441 衣服・身廻品・はきもの	543		221 鉄鋼	98
	443 家具装備品	279		222 鋼材	1,682
	444 その他日用品	113		241 金属製品	102
	451 ゴム製品	13,700		252 完成自動車	39
	461 木製品	18		254 二輪自動車	305
	491 再利用資材	28,903		255 自動車部品	1,921
	521 輸送用容器	8,246		261 産業機械	2,545
	531 取合せ品	15,362		262 電気機械	25
	541 分類不能のもの	178		264 事務用機器	64
				265 その他機械	64
				281 セメント	3
				301 窯業品	161
				324 その他石油製品	32
				351 化学薬品	4,934
				371 染料・塗料・合成樹脂・その他化学工業品	5,711
				421 製造食品	38
				441 衣服・身廻品・はきもの	42
				443 家具装備品	279
				444 その他日用品	62
				451 ゴム製品	13,700
				491 再利用資材	22,944
				521 輸送用容器	652
				531 取合せ品	894
				541 分類不能のもの	50
			<b>パレンバン</b>	<b>13,563</b>	
			521 輸送用容器	3,812	
			531 取合せ品	9,751	
			<b>ボンチアナ</b>	<b>6,801</b>	
			222 鋼材	192	
			241 金属製品	958	
			262 電気機械	384	
			521 輸送用容器	2,208	
			531 取合せ品	3,059	
			<b>セマラン</b>	<b>800</b>	
			081 水産品	645	
			255 自動車部品	7	
			261 産業機械	64	
			351 化学薬品	66	
			461 木製品	18	
			<b>スラバヤ</b>	<b>20,658</b>	
			081 水産品	2,030	
			241 金属製品	100	
			251 鉄道車輛	117	
			254 二輪自動車	2,178	

### 3. 最終船卸港別/品種別表(輸移出)

最終船卸	品 種	貨物量 (トン)	港	品 種	貨物量 (トン)
				255 自動車部品	2,578
				261 産業機械	765
				262 電気機械	128
				351 化学薬品	796
				371 染料・塗料・合成樹脂・その他化学工業品	1,906
				401 その他繊維工業品	324
				421 製造食品	64
				425 その他食料工業品	160
				441 衣服・身廻品・はきもの	501
				491 再利用資材	5,959
				521 輸送用容器	1,400
				531 取合せ品	1,556
				541 分類不能のもの	96
<b>カンボジア</b>		<b>17,803</b>	<b>コンボンソム</b>		<b>8,347</b>
	031 野菜・果物	45		071 その他畜産品	700
	071 その他畜産品	700		231 非鉄金属	128
	231 非鉄金属	603		252 完成自動車	492
	252 完成自動車	503		254 二輪自動車	1,191
	254 二輪自動車	3,161		255 自動車部品	579
	255 自動車部品	605		256 その他輸送機械	280
	256 その他輸送機械	944		261 産業機械	390
	261 産業機械	1,142		262 電気機械	214
	262 電気機械	226		421 製造食品	64
	361 化学肥料	580		441 衣服・身廻品・はきもの	1,359
	421 製造食品	82		443 家具装備品	554
	441 衣服・身廻品・はきもの	2,537		444 その他日用品	1,167
	443 家具装備品	731		451 ゴム製品	1,182
	444 その他日用品	3,108		521 輸送用容器	47
	451 ゴム製品	1,182			
	521 輸送用容器	1,644	<b>プノンベン</b>		<b>1,597</b>
	531 取合せ品	10		521 輸送用容器	1,597
			<b>シアヌークヴィル=コンボンソム</b>		<b>7,859</b>
				031 野菜・果物	45
				231 非鉄金属	475
				252 完成自動車	11
				254 二輪自動車	1,970
				255 自動車部品	26
				256 その他輸送機械	664
				261 産業機械	752
				262 電気機械	12
				361 化学肥料	580
				421 製造食品	18
				441 衣服・身廻品・はきもの	1,178
				443 家具装備品	177
				444 その他日用品	1,941
				531 取合せ品	10
<b>シンガポール</b>		<b>51,759</b>	<b>シンガポール</b>		<b>51,759</b>
	011 麦	18		011 麦	18
	023 豆類	173		023 豆類	173
	031 野菜・果物	69		031 野菜・果物	69
	051 その他農産品	19		051 その他農産品	19
	071 その他畜産品	1,217		071 その他畜産品	1,217
	081 水産品	347		081 水産品	347
	211 非金属鉱物	4,672		211 非金属鉱物	4,672
	222 鋼材	659		222 鋼材	659
	241 金属製品	964		241 金属製品	964
	252 完成自動車	4		252 完成自動車	4
	254 二輪自動車	963		254 二輪自動車	963
	255 自動車部品	1,048		255 自動車部品	1,048
	256 その他輸送機械	699		256 その他輸送機械	699
	261 産業機械	6,797		261 産業機械	6,797
	262 電気機械	897		262 電気機械	897
	301 窯業品	32		301 窯業品	32
	351 化学薬品	899		351 化学薬品	899
	371 染料・塗料・合成樹脂・その他化学工業品	388		371 染料・塗料・合成樹脂・その他化学工業品	388
	421 製造食品	7,524		421 製造食品	7,524
	422 飲料	4,773		422 飲料	4,773
	423 水	9		423 水	9



### 3. 最終船卸港別/品種別表(輸移出)

最終船卸	品 種	貨物量 (トン)	港	品 種	貨物量 (トン)
	443 家具装備品	621		443 家具装備品	621
	444 その他日用品	508		444 その他日用品	508
	451 ゴム製品	8,362		451 ゴム製品	8,362
	471 その他製造工業品	433		471 その他製造工業品	433
	521 輸送用容器	589		521 輸送用容器	589
	531 取合せ品	8,723		531 取合せ品	8,723
	541 分類不能のもの	352		541 分類不能のもの	352
<b>タイ</b>		<b>173,579</b>	<b>バンコク</b>		<b>25,692</b>
	031 野菜・果物	889		071 その他畜産品	480
	071 その他畜産品	3,692		081 水産品	2,522
	081 水産品	11,418		091 原木	64
	091 原木	64		141 鉄鉱石	32
	141 鉄鉱石	32		211 非金属鉱物	736
	151 金属鉱	96		254 二輪自動車	128
	211 非金属鉱物	736		255 自動車部品	3,318
	222 鋼材	418		261 産業機械	2,387
	231 非鉄金属	14,698		262 電気機械	940
	241 金属製品	816		263 測量・光学・医療用機械	256
	252 完成自動車	29,556		301 窯薬品	64
	253 その他輸送用車輛	128		351 化学薬品	5,752
	254 二輪自動車	3,179		361 化学肥料	264
	255 自動車部品	12,018		371 染料・塗料・合成樹脂・その他化学工業品	386
	256 その他輸送機械	1,209		391 糸及び紡績半製品	1
	261 産業機械	21,403		401 その他繊維工業品	192
	262 電気機械	2,431		421 製造食品	3,803
	263 測量・光学・医療用機械	256		422 飲料	17
	301 窯薬品	64		425 その他食料工業品	92
	351 化学薬品	11,198		441 衣服・身廻品・はきもの	677
	361 化学肥料	264		442 文房具・運動娯楽用品・楽器	62
	371 染料・塗料・合成樹脂・その他化学工業品	11,579		443 家具装備品	66
	381 紙・パルプ	2,492		444 その他日用品	1,063
	391 糸及び紡績半製品	1		451 ゴム製品	185
	401 その他繊維工業品	1,216		461 木製品	26
	421 製造食品	6,621		471 その他製造工業品	814
	422 飲料	1,115		491 再利用資材	264
	425 その他食料工業品	220		531 取合せ品	1,101
	441 衣服・身廻品・はきもの	2,959			
	442 文房具・運動娯楽用品・楽器	62	<b>レムチャバン</b>		<b>142,392</b>
	443 家具装備品	2,355		031 野菜・果物	889
	444 その他日用品	4,802		071 その他畜産品	3,212
	451 ゴム製品	3,046		081 水産品	6,013
	461 木製品	26		151 金属鉱	96
	471 その他製造工業品	814		222 鋼材	418
	481 金属くず	6,540		231 非鉄金属	14,698
	491 再利用資材	8,442		241 金属製品	816
	501 動植物性製造飼肥料	16		252 完成自動車	29,556
	521 輸送用容器	1,504		253 その他輸送用車輛	128
	531 取合せ品	4,791		254 二輪自動車	3,051
	541 分類不能のもの	413		255 自動車部品	8,700
				256 その他輸送機械	1,209
				261 産業機械	19,016
				262 電気機械	1,491
				351 化学薬品	5,446
				371 染料・塗料・合成樹脂・その他化学工業品	11,193
				401 その他繊維工業品	1,024
				421 製造食品	2,754
				422 飲料	1,098
				425 その他食料工業品	128
				441 衣服・身廻品・はきもの	2,282
				443 家具装備品	2,289
				444 その他日用品	3,739
				451 ゴム製品	2,861
				481 金属くず	6,540
				491 再利用資材	8,178
				501 動植物性製造飼肥料	16
				521 輸送用容器	1,504
				531 取合せ品	3,659
				541 分類不能のもの	388
			<b>ソクラー</b>		<b>5,495</b>

### 3. 最終船卸港別/品種別表(輸移出)

最終船卸	品 種	貨物量 (トン)	港	品 種	貨物量 (トン)
				081 水産品	2,883
				381 紙・パルプ	2,492
				421 製造食品	64
				531 取合せ品	31
				541 分類不能のもの	25
<b>東チモール</b>		<b>32</b>	<b>ディリ</b>		<b>32</b>
	451 ゴム製品	32		451 ゴム製品	32
<b>ミャンマー</b>		<b>395</b>	<b>ヤンゴン</b>		<b>395</b>
	261 産業機械	381		261 産業機械	381
	441 衣服・身廻品・はきもの	14		441 衣服・身廻品・はきもの	14
<b>フィリピン</b>		<b>143,917</b>	<b>バタンガス</b>		<b>501</b>
	071 その他畜産品	154		252 完成自動車	257
	081 水産品	8,985		254 二輪自動車	100
	092 製材	8,742		255 自動車部品	112
	222 鋼材	128		261 産業機械	32
	231 非鉄金属	194			
	241 金属製品	448	<b>カガヤン</b>		<b>3,094</b>
	252 完成自動車	19,193		252 完成自動車	256
	253 その他輸送用車輛	197		255 自動車部品	526
	254 二輪自動車	580		261 産業機械	212
	255 自動車部品	22,458		381 紙・パルプ	2,100
	256 その他輸送機械	767			
	261 産業機械	15,300	<b>セブ</b>		<b>21,849</b>
	262 電気機械	267		222 鋼材	128
	263 測量・光学・医療用機械	12		241 金属製品	448
	264 事務用機器	78		252 完成自動車	2,062
	265 その他機械	33		253 その他輸送用車輛	133
	351 化学薬品	5,548		255 自動車部品	6,173
	371 染料・塗料・合成樹脂・その他化学工業品	2,893		256 その他輸送機械	245
	381 紙・パルプ	10,453		261 産業機械	2,414
	391 糸及び紡績半製品	557		351 化学薬品	373
	401 その他繊維工業品	8		371 染料・塗料・合成樹脂・その他化学工業品	1,957
	421 製造食品	934		381 紙・パルプ	7,558
	422 飲料	89		421 製造食品	3
	425 その他食料工業品	32		442 文房具・運動娯楽用品・楽器	38
	441 衣服・身廻品・はきもの	48		443 家具装備品	64
	442 文房具・運動娯楽用品・楽器	612		444 その他日用品	206
	443 家具装備品	3,130		531 取合せ品	47
	444 その他日用品	3,368	<b>ダバオ</b>		<b>10,357</b>
	451 ゴム製品	4,351		252 完成自動車	1,663
	461 木製品	1,409		255 自動車部品	7,067
	471 その他製造工業品	680		256 その他輸送機械	19
	491 再利用資材	31		261 産業機械	189
	501 動植物性製造飼肥料	64		351 化学薬品	398
	521 輸送用容器	27,224		381 紙・パルプ	32
	531 取合せ品	4,731		442 文房具・運動娯楽用品・楽器	512
	541 分類不能のもの	219		443 家具装備品	208
			<b>ジェネラルサントス</b>	444 その他日用品	140
				491 再利用資材	31
				521 輸送用容器	4
				531 取合せ品	94
				081 水産品	7,748
				255 自動車部品	92
				261 産業機械	64
				443 家具装備品	73
				471 その他製造工業品	63
				531 取合せ品	576
			<b>マニラ</b>		<b>55,344</b>
				071 その他畜産品	64
				081 水産品	1,237
				092 製材	78
				252 完成自動車	317
				253 その他輸送用車輛	64
				255 自動車部品	7,803

### 3. 最終船卸港別/品種別表(輸移出)

最終船卸	品 種	貨物量 (トン)	港	品 種	貨物量 (トン)
				256 その他輸送機械	503
				261 産業機械	3,150
				262 電気機械	105
				264 事務用機器	78
				265 その他機械	33
				351 化学薬品	3,933
				371 染料・塗料・合成樹脂・その他化学工業品	787
				381 紙・パルプ	763
				391 糸及び紡績半製品	440
				421 製造食品	848
				422 飲料	89
				425 その他食料工業品	32
				441 衣服・身廻品・はきもの	48
				442 文房具・運動娯楽用品・楽器	32
				443 家具装備品	2,549
				444 その他日用品	2,944
				451 ゴム製品	4,351
				461 木製品	160
				471 その他製造工業品	617
				501 動植物性製造飼肥料	64
				521 輸送用容器	20,762
				531 取合せ品	3,274
				541 分類不能のもの	219
			<b>スービックベイ</b>		<b>26,621</b>
				071 その他畜産品	64
				231 非鉄金属	194
				252 完成自動車	14,638
				255 自動車部品	551
				261 産業機械	9,021
				262 電気機械	162
				263 測量・光学・医療用機械	12
				351 化学薬品	749
				371 染料・塗料・合成樹脂・その他化学工業品	91
				391 糸及び紡績半製品	117
				401 その他繊維工業品	8
				421 製造食品	64
				442 文房具・運動娯楽用品・楽器	30
				444 その他日用品	78
				521 輸送用容器	778
				531 取合せ品	64
			<b>マニラサウスハーバー</b>		<b>17,535</b>
				071 その他畜産品	26
				092 製材	8,664
				254 二輪自動車	480
				255 自動車部品	134
				261 産業機械	218
				351 化学薬品	95
				371 染料・塗料・合成樹脂・その他化学工業品	58
				421 製造食品	19
				443 家具装備品	236
				461 木製品	1,249
				521 輸送用容器	5,680
				531 取合せ品	676
<b>ブルネイ</b>		<b>293</b>	<b>ムアラ</b>		<b>293</b>
	081 水産品	118		081 水産品	118
	092 製材	40		092 製材	40
	451 ゴム製品	135		451 ゴム製品	135
<b>マレーシア</b>		<b>188,093</b>	<b>ピンツロー</b>		<b>494</b>
	023 豆類	14		081 水産品	430
	031 野菜・果物	128		261 産業機械	64
	051 その他農産品	96			
	081 水産品	3,096	<b>コタキナバル</b>		<b>1,203</b>
	092 製材	12		081 水産品	102
	101 樹脂類	1,110		092 製材	12
	151 金属鉱	192		255 自動車部品	468
	221 鉄鋼	128		261 産業機械	247
	222 鋼材	3,445		351 化学薬品	154

### 3. 最終船卸港別/品種別表(輸移出)

最終船卸	品 種	貨物量 (トン)	港	品 種	貨物量 (トン)		
	231 非鉄金属	13,821	クアンタン	451 ゴム製品	220		
	241 金属製品	1,081					
	252 完成自動車	686			255 自動車部品	39	
	253 その他輸送用車輛	79			351 化学薬品	21	
	254 二輪自動車	2,092			361 化学肥料	7	
	255 自動車部品	46,773			371 染料・塗料・合成樹脂・その他化学工業品	47	
	256 その他輸送機械	26					
	261 産業機械	17,986		クテン			
	262 電気機械	338				081 水産品	671
	291 ガラス類	1,569				255 自動車部品	516
	301 窯業品	236				261 産業機械	287
	351 化学薬品	3,248				371 染料・塗料・合成樹脂・その他化学工業品	610
	361 化学肥料	7				441 衣服・身廻品・はきもの	124
	371 染料・塗料・合成樹脂・その他化学工業品	16,133				521 輸送用容器	7
	381 紙・パルプ	112					
	391 糸及び紡績半製品	64			ミーリ		
	401 その他繊維工業品	986					451 ゴム製品
	421 製造食品	3,864				461 木製品	266
	422 飲料	96					
	441 衣服・身廻品・はきもの	6,104		パシールグダン			
	442 文房具・運動娯楽用品・楽器	32				081 水産品	256
	443 家具装備品	455				253 その他輸送用車輛	79
	444 その他日用品	94				255 自動車部品	120
	451 ゴム製品	16,706				261 産業機械	3,037
	461 木製品	330				371 染料・塗料・合成樹脂・その他化学工業品	75
	481 金属くず	36,280			381 紙・パルプ	112	
	491 再利用資材	2,132			391 糸及び紡績半製品	64	
	501 動植物性製造飼肥料	54			421 製造食品	468	
	521 輸送用容器	5,590			441 衣服・身廻品・はきもの	1,602	
	531 取合せ品	2,866	ペナン	451 ゴム製品	280		
	541 分類不能のもの	32			501 動植物性製造飼肥料	54	
					531 取合せ品	90	
					081 水産品	1,354	
					231 非鉄金属	193	
					241 金属製品	64	
					254 二輪自動車	447	
					255 自動車部品	6,322	
					261 産業機械	1,166	
				291 ガラス類	417		
				371 染料・塗料・合成樹脂・その他化学工業品	747		
				421 製造食品	17		
				441 衣服・身廻品・はきもの	330		
				443 家具装備品	429		
				451 ゴム製品	123		
				461 木製品	64		
				481 金属くず	396		
				521 輸送用容器	1,139		
				531 取合せ品	128		
			ポートケラン				
					023 豆類	14	
					031 野菜・果物	128	
					051 その他農産品	96	
					081 水産品	171	
					101 樹脂類	1,110	
					151 金属鉱	192	
					221 鉄鋼	128	
					222 鋼材	3,445	
					231 非鉄金属	13,380	
					241 金属製品	1,017	
					252 完成自動車	686	
					254 二輪自動車	1,645	
					255 自動車部品	38,654	
				256 その他輸送機械	26		
				261 産業機械	12,543		
				262 電気機械	288		
				291 ガラス類	1,152		
				301 窯業品	236		

### 3. 最終船卸港別/品種別表(輸移出)

最終船卸	品 種	貨物量 (トン)	港	品 種	貨物量 (トン)
				351 化学薬品	3,073
				371 染料・塗料・合成樹脂・その他化学工業品	14,654
				401 その他繊維工業品	986
				421 製造食品	3,379
				422 飲料	96
				441 衣服・身廻品・はきもの	3,888
				442 文房具・運動娯楽用品・楽器	32
				444 その他日用品	94
				451 ゴム製品	15,692
				481 金属くず	35,884
				491 再利用資材	2,132
				521 輸送用容器	4,444
				531 取合せ品	2,648
				541 分類不能のもの	32
			<b>シブ</b>		<b>1,315</b>
				255 自動車部品	654
				261 産業機械	621
				262 電気機械	40
			<b>タワウ</b>		<b>45</b>
				261 産業機械	21
				441 衣服・身廻品・はきもの	24
			<b>タンジュンペレバス</b>		<b>791</b>
				081 水産品	112
				231 非鉄金属	248
				262 電気機械	10
				441 衣服・身廻品・はきもの	136
				443 家具装備品	26
				451 ゴム製品	259
<b>ベトナム</b>		<b>303,544</b>	<b>ダナン</b>		<b>5,674</b>
	023 豆類	32		081 水産品	3,263
	024 その他雑穀	32		261 産業機械	64
	031 野菜・果物	48		351 化学薬品	790
	051 その他農産品	210		371 染料・塗料・合成樹脂・その他化学工業品	16
	071 その他畜産品	710		421 製造食品	196
	081 水産品	28,816		444 その他日用品	25
	092 製材	374		451 ゴム製品	1,320
	211 非金属鉱物	40			
	222 鋼材	268	<b>ハイフォン</b>		<b>133,435</b>
	231 非鉄金属	903		024 その他雑穀	32
	241 金属製品	322		051 その他農産品	146
	252 完成自動車	1,171		071 その他畜産品	678
	253 その他輸送用車輛	352		081 水産品	8,908
	254 二輪自動車	536		211 非金属鉱物	40
	255 自動車部品	10,183		222 鋼材	83
	261 産業機械	60,222		231 非鉄金属	128
	262 電気機械	2,628		241 金属製品	235
	264 事務用機器	25		252 完成自動車	591
	265 その他機械	1,258		253 その他輸送用車輛	216
	271 陶磁器	561		254 二輪自動車	69
	301 窯業品	264		255 自動車部品	4,644
	321 その他の石油	32		261 産業機械	30,281
	324 その他石油製品	80		262 電気機械	1,797
	351 化学薬品	14,532		264 事務用機器	25
	361 化学肥料	2,639		271 陶磁器	561
	371 染料・塗料・合成樹脂・その他化学工業品	10,683		301 窯業品	64
	381 紙・パルプ	3,228		321 その他の石油	16
	401 その他繊維工業品	167		324 その他石油製品	80
	421 製造食品	9,451		351 化学薬品	5,889
	422 飲料	448		361 化学肥料	261
	425 その他食料工業品	431		371 染料・塗料・合成樹脂・その他化学工業品	6,927
	441 衣服・身廻品・はきもの	644		381 紙・パルプ	2,785
	442 文房具・運動娯楽用品・楽器	152		401 その他繊維工業品	103
	443 家具装備品	2,417		421 製造食品	1,579
	444 その他日用品	1,715		441 衣服・身廻品・はきもの	360
	451 ゴム製品	5,754		442 文房具・運動娯楽用品・楽器	149
	461 木製品	64		443 家具装備品	359
	471 その他製造工業品	837		444 その他日用品	1,093

### 3. 最終船卸港別/品種別表(輸移出)

最終船卸	品 種	貨物量 (トン)	港	品 種	貨物量 (トン)
	481 金属くず	22,321		451 ゴム製品	1,879
	491 再利用資材	101,080		461 木製品	64
	501 動植物性製造飼肥料	3,096		471 その他製造工業品	75
	521 輸送用容器	11,630		481 金属くず	17,535
	531 取合せ品	2,760		491 再利用資材	33,107
	541 分類不能のもの	428		521 輸送用容器	10,649
				531 取合せ品	1,983
				541 分類不能のもの	44
			<b>ホーチミン及びカトライ</b>		<b>159,551</b>
				023 豆類	32
				031 野菜・果物	48
				051 その他農産品	64
				071 その他畜産品	32
				081 水産品	16,583
				092 製材	374
				222 鋼材	185
				231 非鉄金属	775
				241 金属製品	87
				252 完成自動車	580
				253 その他輸送用車輛	136
				254 二輪自動車	444
				255 自動車部品	5,539
				261 産業機械	29,877
				262 電気機械	831
				265 その他機械	1,258
				301 窯業品	200
				321 その他の石油	16
				351 化学薬品	7,853
				361 化学肥料	2,378
				371 染料・塗料・合成樹脂・その他化学工業品	3,740
				381 紙・パルプ	443
				401 その他繊維工業品	64
				421 製造食品	7,676
				422 飲料	448
				425 その他食料工業品	431
				441 衣服・身廻品・はきもの	284
				442 文房具・運動娯楽用品・楽器	3
				443 家具装備品	2,058
				444 その他日用品	597
				451 ゴム製品	2,555
				471 その他製造工業品	762
				481 金属くず	36
				491 再利用資材	67,973
				501 動植物性製造飼肥料	3,096
				521 輸送用容器	932
				531 取合せ品	777
				541 分類不能のもの	384
			<b>フーミ</b>		<b>4,750</b>
				481 金属くず	4,750
			<b>カイメツブ</b>		<b>134</b>
				081 水産品	62
				254 二輪自動車	23
				521 輸送用容器	49
<b>インド</b>		<b>37,162</b>	<b>ボナーガル</b>		<b>597</b>
	101 樹脂類	855		255 自動車部品	401
	211 非金属鉱物	64		261 産業機械	160
	222 鋼材	166		451 ゴム製品	36
	231 非鉄金属	1,376			
	241 金属製品	32	<b>カルカッタ</b>		<b>933</b>
	252 完成自動車	768		255 自動車部品	19
	253 その他輸送用車輛	192		261 産業機械	31
	254 二輪自動車	24		351 化学薬品	334
	255 自動車部品	9,874		371 染料・塗料・合成樹脂・その他化学工業品	312
	261 産業機械	8,385		421 製造食品	17
	262 電気機械	64		521 輸送用容器	156
	271 陶磁器	32		531 取合せ品	64
	301 窯業品	624			

### 3. 最終船卸港別/品種別表(輸移出)

最終船卸	品 種	貨物量 (トン)	港	品 種	貨物量 (トン)
	321 その他の石油	192	<b>チェンナイ</b>	211 非金属鉱物	64
	351 化学薬品	3,208		222 鋼材	3
	371 染料・塗料・合成樹脂・その他化学工業品	1,773		241 金属製品	32
	381 紙・パルプ	128		252 完成自動車	204
	391 糸及び紡績半製品	128		255 自動車部品	8,518
	401 その他繊維工業品	174		261 産業機械	3,550
	421 製造食品	17		271 陶磁器	32
	441 衣服・身廻品・はきもの	671		301 窯業品	421
	442 文房具・運動娯楽用品・楽器	48		321 その他の石油	192
	443 家具装備品	52		351 化学薬品	490
	451 ゴム製品	1,452		371 染料・塗料・合成樹脂・その他化学工業品	44
	471 その他製造工業品	84		401 その他繊維工業品	18
	521 輸送用容器	412		443 家具装備品	52
	531 取合せ品	5,928		451 ゴム製品	1,016
	541 分類不能のもの	439		471 その他製造工業品	52
				531 取合せ品	5,213
			<b>コーテン</b>	<b>76</b>	
			261 産業機械	76	
			<b>クーンダプール</b>	<b>102</b>	
			255 自動車部品	102	
			<b>ハルディア</b>	<b>64</b>	
			261 産業機械	64	
			<b>ムンドラ</b>	<b>4,597</b>	
			101 樹脂類	855	
			252 完成自動車	448	
			255 自動車部品	256	
			261 産業機械	902	
			371 染料・塗料・合成樹脂・その他化学工業品	730	
			381 紙・パルプ	128	
			401 その他繊維工業品	156	
			441 衣服・身廻品・はきもの	607	
			442 文房具・運動娯楽用品・楽器	48	
			531 取合せ品	32	
			541 分類不能のもの	435	
			<b>ナヴァセバ</b>	<b>5,279</b>	
			222 鋼材	163	
			231 非鉄金属	160	
			255 自動車部品	71	
			261 産業機械	1,241	
			301 窯業品	203	
			351 化学薬品	1,811	
			371 染料・塗料・合成樹脂・その他化学工業品	687	
			451 ゴム製品	400	
			471 その他製造工業品	32	
			521 輸送用容器	256	
			531 取合せ品	251	
			541 分類不能のもの	4	
			<b>ビシャカバトナム</b>	<b>1,634</b>	
			252 完成自動車	116	
			253 その他輸送用車輛	192	
			255 自動車部品	24	
			261 産業機械	750	
			351 化学薬品	552	
			<b>ビハバブ</b>	<b>3,221</b>	
			231 非鉄金属	1,216	
			254 二輪自動車	24	
			255 自動車部品	483	
			261 産業機械	1,066	
			262 電気機械	64	
			441 衣服・身廻品・はきもの	64	
			531 取合せ品	304	
			<b>カトゥバリ</b>	<b>256</b>	

### 3. 最終船卸港別/品種別表(輸移出)

最終船卸	品 種	貨物量 (トン)	港	品 種	貨物量 (トン)
			<b>諸港</b>	261 産業機械	128
				391 糸及び紡績半製品	128
				261 産業機械	417
				351 化学薬品	21
				531 取合せ品	64
<b>スリランカ</b>		<b>943</b>	<b>コロンボ</b>		<b>943</b>
	252 完成自動車	56		252 完成自動車	56
	255 自動車部品	204		255 自動車部品	204
	256 その他輸送機械	128		256 その他輸送機械	128
	261 産業機械	259		261 産業機械	259
	263 測量・光学・医療用機械	9		263 測量・光学・医療用機械	9
	351 化学薬品	41		351 化学薬品	41
	371 染料・塗料・合成樹脂・その他化学工業品	32		371 染料・塗料・合成樹脂・その他化学工業品	32
	451 ゴム製品	150		451 ゴム製品	150
	471 その他製造工業品	64		471 その他製造工業品	64
<b>パキスタン</b>		<b>14,107</b>	<b>カラチ/ポートカシム</b>		<b>13,883</b>
	081 水産品	31		081 水産品	31
	222 鋼材	96		222 鋼材	96
	231 非鉄金属	1,828		231 非鉄金属	1,828
	241 金属製品	320		241 金属製品	320
	252 完成自動車	2,474		252 完成自動車	2,444
	254 二輪自動車	134		254 二輪自動車	134
	255 自動車部品	3,227		255 自動車部品	3,200
	256 その他輸送機械	397		256 その他輸送機械	397
	261 産業機械	555		261 産業機械	555
	262 電気機械	354		262 電気機械	354
	351 化学薬品	352		351 化学薬品	352
	371 染料・塗料・合成樹脂・その他化学工業品	135		371 染料・塗料・合成樹脂・その他化学工業品	135
	391 糸及び紡績半製品	367		391 糸及び紡績半製品	367
	401 その他繊維工業品	538		401 その他繊維工業品	499
	441 衣服・身廻品・はきもの	1,137		441 衣服・身廻品・はきもの	1,073
	442 文房具・運動娯楽用品・楽器	41		442 文房具・運動娯楽用品・楽器	41
	443 家具装備品	128		443 家具装備品	128
	451 ゴム製品	1,091		451 ゴム製品	1,091
	461 木製品	20		461 木製品	20
	471 その他製造工業品	32		471 その他製造工業品	32
	481 金属くず	326		481 金属くず	262
	531 取合せ品	514		531 取合せ品	514
	541 分類不能のもの	10		541 分類不能のもの	10
			<b>カシム</b>		<b>224</b>
				252 完成自動車	30
				255 自動車部品	27
				401 その他繊維工業品	39
				441 衣服・身廻品・はきもの	64
				481 金属くず	64
<b>バングラデシュ</b>		<b>5,868</b>	<b>チッタゴン</b>		<b>5,768</b>
	081 水産品	1,967		081 水産品	1,967
	252 完成自動車	150		252 完成自動車	50
	255 自動車部品	917		255 自動車部品	917
	256 その他輸送機械	7		256 その他輸送機械	7
	261 産業機械	1,148		261 産業機械	1,148
	301 窯業品	64		301 窯業品	64
	351 化学薬品	32		351 化学薬品	32
	361 化学肥料	128		361 化学肥料	128
	371 染料・塗料・合成樹脂・その他化学工業品	559		371 染料・塗料・合成樹脂・その他化学工業品	559
	441 衣服・身廻品・はきもの	146		441 衣服・身廻品・はきもの	146
	442 文房具・運動娯楽用品・楽器	53		442 文房具・運動娯楽用品・楽器	53
	451 ゴム製品	633		451 ゴム製品	633
	501 動植物性製造飼肥料	64		501 動植物性製造飼肥料	64
			<b>諸港</b>		<b>100</b>
				252 完成自動車	100
<b>モルディヴ</b>		<b>64</b>	<b>マレ</b>		<b>64</b>
	255 自動車部品	32		255 自動車部品	32



### 3. 最終船卸港別/品種別表(輸移出)

最終船卸	品 種	貨物量 (トン)	港	品 種	貨物量 (トン)
	261 産業機械	32		261 産業機械	32
<b>アラブ首長国</b>		<b>286,193</b>	<b>アブダビ</b>		<b>21,517</b>
	071 その他畜産品	32		351 化学薬品	227
	081 水産品	64		371 染料・塗料・合成樹脂・その他化学工業品	70
	211 非金属鉱物	68		451 ゴム製品	21,156
	222 鋼材	2,283		531 取合せ品	64
	252 完成自動車	102,665			
	253 その他輸送用車輛	192	<b>ドバイ</b>		<b>16,897</b>
	254 二輪自動車	2,397		252 完成自動車	6,652
	255 自動車部品	58,627		254 二輪自動車	64
	256 その他輸送機械	141		255 自動車部品	7,120
	261 産業機械	3,234		261 産業機械	90
	262 電気機械	84		264 事務用機器	64
	264 事務用機器	64		381 紙・パルプ	1,304
	351 化学薬品	805		421 製造食品	101
	371 染料・塗料・合成樹脂・その他化学工業品	455		451 ゴム製品	1,374
	381 紙・パルプ	3,214		521 輸送用容器	128
	421 製造食品	489			
	441 衣服・身廻品・はきもの	27	<b>ジェベルアリ</b>		<b>218,278</b>
	442 文房具・運動娯楽用品・楽器	192		071 その他畜産品	32
	443 家具装備品	64		081 水産品	64
	444 その他日用品	64		211 非金属鉱物	68
	451 ゴム製品	110,218		222 鋼材	1,302
	471 その他製造工業品	16		252 完成自動車	93,864
	491 再利用資材	32		254 二輪自動車	2,333
	521 輸送用容器	128		255 自動車部品	38,686
	531 取合せ品	638		256 その他輸送機械	141
				261 産業機械	2,051
				262 電気機械	84
				351 化学薬品	578
				371 染料・塗料・合成樹脂・その他化学工業品	385
				381 紙・パルプ	1,910
				421 製造食品	324
				442 文房具・運動娯楽用品・楽器	192
				443 家具装備品	64
				444 その他日用品	64
				451 ゴム製品	75,770
				471 その他製造工業品	16
				531 取合せ品	350
			<b>シャルジャー</b>		<b>25,210</b>
				222 鋼材	981
				252 完成自動車	2,149
				253 その他輸送用車輛	192
				255 自動車部品	12,821
				261 産業機械	1,093
				421 製造食品	64
				441 衣服・身廻品・はきもの	27
				451 ゴム製品	7,627
				491 再利用資材	32
				531 取合せ品	224
			<b>ウムアルカイワイン</b>		<b>4,291</b>
				451 ゴム製品	4,291
<b>イエメン</b>		<b>132</b>	<b>アデン</b>		<b>132</b>
	261 産業機械	132		261 産業機械	132
<b>イスラエル</b>		<b>5,615</b>	<b>アシドッド</b>		<b>3,403</b>
	222 鋼材	332		351 化学薬品	1,514
	301 窯業品	44		371 染料・塗料・合成樹脂・その他化学工業品	150
	351 化学薬品	2,263		451 ゴム製品	1,739
	371 染料・塗料・合成樹脂・その他化学工業品	1,230			
	451 ゴム製品	1,739	<b>ハイファ</b>		<b>2,212</b>
	531 取合せ品	7		222 鋼材	332
				301 窯業品	44
				351 化学薬品	749
				371 染料・塗料・合成樹脂・その他化学工業品	1,080
				531 取合せ品	7

### 3. 最終船卸港別/品種別表(輸移出)

最終船卸	品 種	貨物量 (トン)	港	品 種	貨物量 (トン)	
イラク	254 二輪自動車	64	ウム カザル	254 二輪自動車	64	
	255 自動車部品	1,202		255 自動車部品	1,202	
	256 その他輸送機械	274		256 その他輸送機械	274	
	261 産業機械	160		261 産業機械	160	
	371 染料・塗料・合成樹脂・その他化学工業品	128		371 染料・塗料・合成樹脂・その他化学工業品	128	
	451 ゴム製品	10,044		451 ゴム製品	10,044	
オマーン	222 鋼材	584	スハール	222 鋼材	584	
	252 完成自動車	78,490		252 完成自動車	78,490	
	254 二輪自動車	80		254 二輪自動車	80	
	351 化学薬品	480		351 化学薬品	480	
	371 染料・塗料・合成樹脂・その他化学工業品	38		371 染料・塗料・合成樹脂・その他化学工業品	38	
	451 ゴム製品	8,301		451 ゴム製品	8,301	
カタール	252 完成自動車	147	ドーハ	252 完成自動車	115	
	254 二輪自動車	74		254 二輪自動車	74	
	255 自動車部品	195		255 自動車部品	160	
	256 その他輸送機械	32		256 その他輸送機械	32	
	261 産業機械	160		261 産業機械	128	
	351 化学薬品	128		351 化学薬品	128	
	371 染料・塗料・合成樹脂・その他化学工業品	507		371 染料・塗料・合成樹脂・その他化学工業品	507	
	451 ゴム製品	11,242		451 ゴム製品	11,242	
	471 その他製造工業品	30		471 その他製造工業品	30	
				ハマド	252 完成自動車	99
				255 自動車部品	32	
				261 産業機械	35	
					32	
キプロス	252 完成自動車	376	リマソル	252 完成自動車	376	
	254 二輪自動車	57		254 二輪自動車	57	
	255 自動車部品	64		255 自動車部品	64	
	261 産業機械	39		261 産業機械	39	
クウェート	222 鋼材	128	シャイバ	451 ゴム製品	2,126	
	254 二輪自動車	261				
	261 産業機械	522		シュフイカ	222 鋼材	9,193
	351 化学薬品	224			222 鋼材	128
	451 ゴム製品	10,120			254 二輪自動車	261
	471 その他製造工業品	64			261 産業機械	522
		351 化学薬品	224			
			451 ゴム製品	7,994		
				471 その他製造工業品	64	
サウジアラビア	051 その他農産品	64	ダンマン	051 その他農産品	64	
	222 鋼材	1,992		222 鋼材	296	
	241 金属製品	130		241 金属製品	128	
	252 完成自動車	6,250		252 完成自動車	6,250	
	254 二輪自動車	150		261 産業機械	1,483	
	255 自動車部品	2		351 化学薬品	224	
	261 産業機械	1,618		371 染料・塗料・合成樹脂・その他化学工業品	110	
	263 測量・光学・医療用機械	393		381 紙・パルプ	576	
	351 化学薬品	224		444 その他日用品	128	
	371 染料・塗料・合成樹脂・その他化学工業品	358		451 ゴム製品	33,687	
	381 紙・パルプ	576				
	401 その他繊維工業品	192		ジェッダ	222 鋼材	35,350
	444 その他日用品	128			222 鋼材	1,696
	451 ゴム製品	66,219			241 金属製品	2
		254 二輪自動車	150			
		255 自動車部品	2			
		261 産業機械	135			
			263 測量・光学・医療用機械	393		
			371 染料・塗料・合成樹脂・その他化学工業品	248		
			401 その他繊維工業品	192		
			451 ゴム製品	32,532		

### 3. 最終船卸港別/品種別表(輸移出)

最終船卸	品 種	貨物量 (トン)	港	品 種	貨物量 (トン)	
トルコ		<b>30,140</b>	<b>アリアーア</b>		<b>64</b>	
	031 野菜・果物	64		451 ゴム製品	64	
	101 樹脂類	574				
	221 鉄鋼	17	<b>ゲムポート</b>		<b>1,046</b>	
	222 鋼材	17,636		222 鋼材	1,046	
	231 非鉄金属	32				
	241 金属製品	63	<b>イスタンブール</b>		<b>518</b>	
	252 完成自動車	691		221 鉄鋼	17	
	254 二輪自動車	2,615		241 金属製品	31	
	255 自動車部品	86		255 自動車部品	36	
	261 産業機械	68		261 産業機械	68	
	351 化学薬品	443		351 化学薬品	155	
	371 染料・塗料・合成樹脂・その他化学工業品	64		451 ゴム製品	179	
	451 ゴム製品	7,435		531 取合せ品	32	
	531 取合せ品	352				
				<b>イズミル</b>		<b>113</b>
					231 非鉄金属	32
					241 金属製品	32
					451 ゴム製品	49
				<b>イズミト</b>		<b>13,866</b>
				101 樹脂類	574	
				222 鋼材	4,160	
				254 二輪自動車	2,615	
				255 自動車部品	50	
				371 染料・塗料・合成樹脂・その他化学工業品	64	
				451 ゴム製品	6,339	
				531 取合せ品	64	
			<b>メルシン</b>		<b>1,879</b>	
				031 野菜・果物	64	
				252 完成自動車	691	
				351 化学薬品	288	
				451 ゴム製品	580	
				531 取合せ品	256	
			<b>ヤリミカ</b>		<b>12,654</b>	
				222 鋼材	12,430	
				451 ゴム製品	224	
バーレーン		<b>9,929</b>	<b>バーレーン</b>		<b>9,801</b>	
	252 完成自動車	5,480		252 完成自動車	5,480	
	254 二輪自動車	40		254 二輪自動車	40	
	261 産業機械	20		261 産業機械	20	
	351 化学薬品	128		444 その他日用品	32	
	444 その他日用品	32		451 ゴム製品	4,165	
	451 ゴム製品	4,165		531 取合せ品	64	
	531 取合せ品	64				
			<b>マナーマ</b>		<b>128</b>	
				351 化学薬品	128	
ヨルダン		<b>8,896</b>	<b>アカバ</b>		<b>8,896</b>	
	254 二輪自動車	64		254 二輪自動車	64	
	255 自動車部品	197		255 自動車部品	197	
	256 その他輸送機械	64		256 その他輸送機械	64	
	261 産業機械	333		261 産業機械	333	
	263 測量・光学・医療用機械	32		263 測量・光学・医療用機械	32	
	351 化学薬品	224		351 化学薬品	224	
	444 その他日用品	7		444 その他日用品	7	
	451 ゴム製品	7,975		451 ゴム製品	7,975	
レバノン		<b>2,781</b>	<b>ペイルート</b>		<b>2,685</b>	
	254 二輪自動車	104		254 二輪自動車	8	
	255 自動車部品	221		255 自動車部品	221	
	261 産業機械	64		261 産業機械	64	
	451 ゴム製品	2,392		451 ゴム製品	2,392	
			<b>トリポリ</b>		<b>96</b>	
				254 二輪自動車	96	

### 3. 最終船卸港別/品種別表(輸移出)

最終船卸	品 種	貨物量 (トン)	港	品 種	貨物量 (トン)
オーストラリア		<b>78,527</b>	<b>アデレード</b>		<b>5,773</b>
	021 米	19		261 産業機械	192
	081 水産品	91		301 窯業品	9
	131 石炭	25		371 染料・塗料・合成樹脂・その他化学工業品	274
	211 非金属鉱物	32		421 製造食品	398
	222 鋼材	2,186		422 飲料	339
	241 金属製品	32		443 家具装備品	32
	252 完成自動車	84		451 ゴム製品	4,433
	254 二輪自動車	918		531 取合せ品	96
	255 自動車部品	487			
	261 産業機械	3,435	<b>ブリスベーン</b>		<b>16,741</b>
	262 電気機械	978		081 水産品	4
	263 測量・光学・医療用機械	64		211 非金属鉱物	32
	271 陶磁器	64		241 金属製品	32
	301 窯業品	9		254 二輪自動車	275
	351 化学薬品	32		261 産業機械	1,990
	371 染料・塗料・合成樹脂・その他化学工業品	1,599		371 染料・塗料・合成樹脂・その他化学工業品	146
	401 その他繊維工業品	32		401 その他繊維工業品	32
	421 製造食品	18,119		421 製造食品	810
	422 飲料	12,288		422 飲料	4,094
	443 家具装備品	1,602		443 家具装備品	32
	451 ゴム製品	28,082		451 ゴム製品	7,022
	471 その他製造工業品	128		531 取合せ品	2,272
	501 動植物性製造飼肥料	15			
	531 取合せ品	8,206	<b>フリマントル</b>		<b>9,900</b>
				261 産業機械	128
				271 陶磁器	64
				421 製造食品	990
				422 飲料	922
				451 ゴム製品	7,636
				471 その他製造工業品	128
				531 取合せ品	32
			<b>メルボルン</b>	<b>20,816</b>	
			021 米	19	
			081 水産品	32	
			131 石炭	25	
			252 完成自動車	84	
			254 二輪自動車	483	
			255 自動車部品	448	
			261 産業機械	477	
			262 電気機械	41	
			371 染料・塗料・合成樹脂・その他化学工業品	53	
			421 製造食品	9,085	
			422 飲料	4,283	
			443 家具装備品	738	
			451 ゴム製品	1,955	
			501 動植物性製造飼肥料	15	
			531 取合せ品	3,078	
			<b>ポートケンプラ</b>	<b>39</b>	
			261 産業機械	39	
			<b>シドニー</b>	<b>25,258</b>	
			081 水産品	55	
			222 鋼材	2,186	
			254 二輪自動車	160	
			255 自動車部品	39	
			261 産業機械	609	
			262 電気機械	937	
			263 測量・光学・医療用機械	64	
			351 化学薬品	32	
			371 染料・塗料・合成樹脂・その他化学工業品	1,126	
			421 製造食品	6,836	
			422 飲料	2,650	
			443 家具装備品	800	
			451 ゴム製品	7,036	
			531 取合せ品	2,728	
<b>グアム</b>		<b>1,229</b>	<b>アブラ</b>		<b>1,229</b>
	081 水産品	674		081 水産品	674

### 3. 最終船卸港別/品種別表(輸移出)

最終船卸	品 種	貨物量 (トン)	港	品 種	貨物量 (トン)
	421 製造食品 422 飲料 444 その他日用品	288 11 256		421 製造食品 422 飲料 444 その他日用品	288 11 256
<b>ニュージーランド</b>		<b>16,179</b>	<b>オークランド</b>		<b>8,371</b>
	051 その他農産品 092 製材 222 鋼材 231 非鉄金属 241 金属製品 252 完成自動車 254 二輪自動車 256 その他輸送機械 261 産業機械 262 電気機械 421 製造食品 422 飲料 443 家具装備品 451 ゴム製品 461 木製品 471 その他製造工業品 501 動植物性製造飼肥料	64 256 1,036 96 128 402 720 32 5,183 129 77 2,952 310 4,684 64 14 32		222 鋼材 241 金属製品 252 完成自動車 254 二輪自動車 256 その他輸送機械 261 産業機械 262 電気機械 421 製造食品 422 飲料 443 家具装備品 451 ゴム製品 471 その他製造工業品	226 128 402 640 32 223 129 19 2,602 310 3,646 14
			<b>リッテルトン</b>		<b>4,081</b>
				051 その他農産品 092 製材 231 非鉄金属 261 産業機械 421 製造食品 422 飲料 451 ゴム製品 501 動植物性製造飼肥料	64 64 96 2,393 58 350 1,024 32
			<b>ナビア</b>		<b>810</b>
				222 鋼材	810
			<b>タウランガ</b>		<b>2,917</b>
				092 製材 254 二輪自動車 261 産業機械 451 ゴム製品 461 木製品	192 80 2,567 14 64
<b>ジブチ</b>		<b>861</b>	<b>ジブチ</b>		<b>861</b>
	092 製材 351 化学薬品 371 染料・塗料・合成樹脂・その他化学工業品 451 ゴム製品	17 704 44 96		092 製材 351 化学薬品 371 染料・塗料・合成樹脂・その他化学工業品 451 ゴム製品	17 704 44 96
<b>アルジェリア</b>		<b>5,960</b>	<b>アルジェ</b>		<b>3,282</b>
	441 衣服・身廻品・はきもの 451 ゴム製品	416 5,544		451 ゴム製品	3,282
			<b>デリス</b>		<b>53</b>
				451 ゴム製品	53
			<b>ジジュリ</b>		<b>64</b>
				451 ゴム製品	64
			<b>オラン</b>		<b>2,369</b>
				441 衣服・身廻品・はきもの 451 ゴム製品	416 1,953
			<b>諸港</b>		<b>192</b>
				451 ゴム製品	192
<b>エジプト</b>		<b>39,740</b>	<b>アレキサンドリア</b>		<b>35,833</b>
	081 水産品 253 その他輸送用車輛 255 自動車部品 261 産業機械 451 ゴム製品 471 その他製造工業品 531 取合せ品	1,766 832 1,038 1,305 34,479 128 192		081 水産品 255 自動車部品 451 ゴム製品 531 取合せ品	1,194 96 34,479 64
			<b>ダミエッタ</b>		<b>1,049</b>
				081 水産品 255 自動車部品 261 産業機械 531 取合せ品	572 262 87 128

### 3. 最終船卸港別/品種別表(輸移出)

最終船卸	品 種	貨物量 (トン)	港	品 種	貨物量 (トン)
			<b>ポートサイド</b>	253 その他輸送用車輛 255 自動車部品 261 産業機械 471 その他製造工業品	<b>1,931</b> 320 585 962 64
			<b>ソクナポート</b>	253 その他輸送用車輛 255 自動車部品 261 産業機械 471 その他製造工業品	<b>927</b> 512 95 256 64
<b>スーダン</b>	451 ゴム製品	<b>52</b> 52	<b>ポートスーダン</b>	451 ゴム製品	<b>52</b> 52
<b>ソマリア</b>	252 完成自動車	<b>5</b> 5	<b>モガジシオ</b>	252 完成自動車	<b>5</b> 5
<b>チュニジア</b>	351 化学薬品 371 染料・塗料・合成樹脂・その他化学工業品 451 ゴム製品	<b>256</b> 64 64 128	<b>スファクス</b>  <b>チュニス</b>	371 染料・塗料・合成樹脂・その他化学工業品  351 化学薬品 451 ゴム製品	<b>64</b> 64 <b>192</b> 64 128
<b>モロッコ</b>	241 金属製品 254 二輪自動車 261 産業機械 262 電気機械 351 化学薬品 451 ゴム製品 531 取合せ品	<b>4,491</b> 383 19 32 546 32 3,447 32	<b>カサブランカ</b>	241 金属製品 254 二輪自動車 261 産業機械 262 電気機械 351 化学薬品 451 ゴム製品 531 取合せ品	<b>4,491</b> 383 19 32 546 32 3,447 32
<b>リビア</b>	451 ゴム製品	<b>1,408</b> 1,408	<b>ミスラタ</b>	451 ゴム製品	<b>1,408</b> 1,408
<b>カナリー諸島</b>	252 完成自動車	<b>102</b> 102	<b>ラスパルマス</b>	252 完成自動車	<b>102</b> 102
<b>南アフリカ</b>	081 水産品 101 樹脂類 231 非鉄金属 252 完成自動車 254 二輪自動車 255 自動車部品 261 産業機械 262 電気機械 301 窯薬品 351 化学薬品 371 染料・塗料・合成樹脂・その他化学工業品 441 衣服・身廻品・はきもの 451 ゴム製品 471 その他製造工業品 531 取合せ品	<b>55,925</b> 211 275 352 42,729 737 491 1,154 32 64 250 32 32 9,168 14 384	<b>ケープタウン</b>  <b>ダーバン</b>  <b>ポートエリザベス</b>	081 水産品 441 衣服・身廻品・はきもの 451 ゴム製品  101 樹脂類 231 非鉄金属 252 完成自動車 254 二輪自動車 255 自動車部品 261 産業機械 262 電気機械 301 窯薬品 351 化学薬品 371 染料・塗料・合成樹脂・その他化学工業品 451 ゴム製品 471 その他製造工業品 531 取合せ品  261 産業機械 351 化学薬品 451 ゴム製品	<b>357</b> 211 32 114  <b>51,219</b> 275 352 42,729 737 491 1,130 32 64 218 32 4,761 14 384  24 32 4,293
<b>アンゴラ</b>	441 衣服・身廻品・はきもの 451 ゴム製品	<b>148</b> 64 84	<b>ルアンダ</b>	441 衣服・身廻品・はきもの 451 ゴム製品	<b>148</b> 64 84
<b>ガーナ</b>		<b>3,951</b>	<b>テマ</b>		<b>3,951</b>

### 3. 最終船卸港別/品種別表(輸移出)

最終船卸	品 種	貨物量 (トン)	港	品 種	貨物量 (トン)
	081 水産品 252 完成自動車 255 自動車部品 256 その他輸送機械 261 産業機械 351 化学薬品 371 染料・塗料・合成樹脂・その他化学工業品 451 ゴム製品 541 分類不能のもの	301 964 142 672 136 128 44 924 640		081 水産品 252 完成自動車 255 自動車部品 256 その他輸送機械 261 産業機械 351 化学薬品 371 染料・塗料・合成樹脂・その他化学工業品 451 ゴム製品 541 分類不能のもの	301 964 142 672 136 128 44 924 640
<b>カーボヴェルデ</b>	021 米	<b>436</b> 436	<b>諸港</b>	021 米	<b>436</b> 436
<b>ガボン</b>	451 ゴム製品	<b>576</b> 576	<b>リブレビル</b>	451 ゴム製品	<b>576</b> 576
<b>カメルーン</b>	255 自動車部品 441 衣服・身廻品・はきもの 451 ゴム製品	<b>1,130</b> 49 825 256	<b>デュアラ</b>	255 自動車部品 441 衣服・身廻品・はきもの 451 ゴム製品	<b>1,130</b> 49 825 256
<b>ギニア</b>	441 衣服・身廻品・はきもの 451 ゴム製品	<b>616</b> 552 64	<b>コナクリ</b>	441 衣服・身廻品・はきもの 451 ゴム製品	<b>616</b> 552 64
<b>ケニア</b>	161 砂利・砂 252 完成自動車 254 二輪自動車 255 自動車部品 261 産業機械 351 化学薬品 441 衣服・身廻品・はきもの 451 ゴム製品	<b>56,710</b> 32 51,225 168 439 3 1 672 4,170	<b>モンバサ</b>	161 砂利・砂 252 完成自動車 254 二輪自動車 255 自動車部品 261 産業機械 351 化学薬品 441 衣服・身廻品・はきもの 451 ゴム製品	<b>56,710</b> 32 51,225 168 439 3 1 672 4,170
<b>コートジボアール</b>	081 水産品 101 樹脂類 262 電気機械 281 セメント 451 ゴム製品	<b>1,720</b> 152 128 32 64 1,344	<b>アビジャン</b>	081 水産品 101 樹脂類 262 電気機械 281 セメント 451 ゴム製品	<b>1,720</b> 152 128 32 64 1,344
<b>コンゴ民主共和国</b>	443 家具装備品	<b>32</b> 32	<b>マタディ</b>	443 家具装備品	<b>32</b> 32
<b>セネガル</b>	081 水産品 255 自動車部品 451 ゴム製品	<b>799</b> 31 64 704	<b>ダカール</b>	081 水産品 255 自動車部品 451 ゴム製品	<b>799</b> 31 64 704
<b>タンザニア</b>	252 完成自動車 255 自動車部品 261 産業機械 401 その他繊維工業品 451 ゴム製品	<b>78,007</b> 77,718 122 73 48 46	<b>ダルエスサラム</b>     <b>ザンジバル</b>	252 完成自動車 255 自動車部品 261 産業機械 401 その他繊維工業品 451 ゴム製品  255 自動車部品	<b>77,935</b> 77,718 50 73 48 46  72
<b>トーゴ</b>	081 水産品 255 自動車部品 451 ゴム製品	<b>390</b> 93 64 233	<b>ロメ</b>	081 水産品 255 自動車部品 451 ゴム製品	<b>390</b> 93 64 233
<b>ナイジェリア</b>	081 水産品 252 完成自動車 254 二輪自動車 255 自動車部品 261 産業機械	<b>10,725</b> 372 134 384 7,721 975	<b>アババ</b>	081 水産品 252 完成自動車 254 二輪自動車 255 自動車部品 371 染料・塗料・合成樹脂・その他化学工業品	<b>1,653</b> 186 39 256 123 132

### 3. 最終船卸港別/品種別表(輸移出)

最終船卸	品 種	貨物量 (トン)	港	品 種	貨物量 (トン)
	271 陶磁器 371 染料・塗料・合成樹脂・その他化学工業品 451 ゴム製品 461 木製品	64 132 917 26	<b>ラゴス</b>	451 ゴム製品  254 二輪自動車 255 自動車部品 261 産業機械 271 陶磁器 461 木製品	917  64 4,708 832 64 26
			<b>ポートハーコート</b>	081 水産品 252 完成自動車 255 自動車部品 261 産業機械	186 31 2,122 15
			<b>諸港</b>	252 完成自動車 254 二輪自動車 255 自動車部品 261 産業機械	64 64 768 128
<b>ナミビア</b>	252 完成自動車 255 自動車部品	<b>6,045</b> 5,919 126	<b>ウォルビスベイ</b>	252 完成自動車 255 自動車部品	<b>6,045</b> 5,919 126
<b>ベナン</b>	021 米 081 水産品 451 ゴム製品	<b>762</b> 480 26 256	<b>コトヌ</b>	021 米 081 水産品 451 ゴム製品	<b>762</b> 480 26 256
<b>マダガスカル</b>	252 完成自動車 256 その他輸送機械 262 電気機械 443 家具装備品	<b>693</b> 117 128 192 256	<b>タマタブ</b>	256 その他輸送機械 262 電気機械 443 家具装備品	<b>576</b> 128 192 256
			<b>トアマシナ</b>	252 完成自動車	<b>117</b> 117
<b>モザンビーク</b>	252 完成自動車 255 自動車部品 441 衣服・身廻品・はきもの	<b>1,282</b> 1,167 19 96	<b>ベイラ</b>	441 衣服・身廻品・はきもの	<b>96</b> 96
			<b>マプト</b>	252 完成自動車 255 自動車部品	<b>1,186</b> 1,167 19
<b>モーリシャス</b>	252 完成自動車 255 自動車部品 451 ゴム製品 471 その他製造工業品	<b>539</b> 113 64 266 96	<b>ポートルイス</b>	252 完成自動車 255 自動車部品 451 ゴム製品 471 その他製造工業品	<b>539</b> 113 64 266 96
<b>モーリタニア</b>	451 ゴム製品	<b>259</b> 259	<b>ヌアジボー</b>	451 ゴム製品	<b>259</b> 259
<b>リベリア</b>	451 ゴム製品	<b>320</b> 320	<b>モンロビア</b>	451 ゴム製品	<b>320</b> 320
<b>アイルランド</b>	252 完成自動車 254 二輪自動車 351 化学薬品 521 輸送用容器 531 取合せ品	<b>1,131</b> 89 823 202 16 1	<b>コーク</b>	521 輸送用容器 531 取合せ品	16 1
			<b>ダブリン</b>	252 完成自動車 254 二輪自動車 351 化学薬品	<b>1,114</b> 89 823 202
<b>イギリス</b>	081 水産品 101 樹脂類 231 非鉄金属 241 金属製品	<b>30,111</b> 96 256 108 192	<b>ベルファスト</b>	261 産業機械 451 ゴム製品 531 取合せ品	<b>1,482</b> 87 1,331 64



### 3. 最終船卸港別/品種別表(輸移出)

最終船卸	品 種	貨物量 (トン)	港	品 種	貨物量 (トン)		
	252 完成自動車	3,004	<b>フィリクストーエ</b>		<b>15,992</b>		
	253 その他輸送用車輛	64		081 水産品		96	
	254 二輪自動車	6,983		241 金属製品		96	
	255 自動車部品	1,514		252 完成自動車		1,500	
	256 その他輸送機械	16		254 二輪自動車		4,162	
	261 産業機械	1,258		255 自動車部品		584	
	262 電気機械	41		256 その他輸送機械		16	
	351 化学薬品	140		261 産業機械		721	
	371 染料・塗料・合成樹脂・その他化学工業品	202		351 化学薬品		108	
	421 製造食品	518		371 染料・塗料・合成樹脂・その他化学工業品		116	
	422 飲料	123		421 製造食品		288	
	442 文房具・運動娯楽用品・楽器	32		422 飲料		123	
	444 その他日用品	98		444 その他日用品		98	
	451 ゴム製品	12,820		451 ゴム製品		7,868	
	471 その他製造工業品	91		471 その他製造工業品		64	
	521 輸送用容器	11		531 取合せ品		152	
	531 取合せ品	2,544					
				<b>グリーンジマス</b>			<b>43</b>
						521 輸送用容器	11
				531 取合せ品	32		
			<b>ロンドン</b>		<b>716</b>		
				231 非鉄金属	108		
				252 完成自動車	384		
				253 その他輸送用車輛	64		
				261 産業機械	96		
				421 製造食品	64		
			<b>サザンプトン</b>		<b>11,125</b>		
				101 樹脂類	256		
				241 金属製品	96		
				252 完成自動車	1,120		
				254 二輪自動車	2,821		
				255 自動車部品	930		
				261 産業機械	354		
				262 電気機械	41		
				351 化学薬品	32		
				371 染料・塗料・合成樹脂・その他化学工業品	86		
				421 製造食品	166		
				442 文房具・運動娯楽用品・楽器	32		
				451 ゴム製品	2,868		
				471 その他製造工業品	27		
				531 取合せ品	2,296		
			<b>サウスシールズ</b>		<b>753</b>		
				451 ゴム製品	753		
<b>イタリア</b>		<b>64,323</b>	<b>アンコナ</b>		<b>1,274</b>		
	051 その他農産品	938		252 完成自動車	810		
	112 その他林産品	64		254 二輪自動車	48		
	231 非鉄金属	128		261 産業機械	160		
	241 金属製品	160		451 ゴム製品	64		
	252 完成自動車	6,165		531 取合せ品	192		
	254 二輪自動車	39,327					
	255 自動車部品	1,985	<b>バリ</b>		<b>70</b>		
	261 産業機械	4,338		451 ゴム製品	70		
	262 電気機械	1,702					
	351 化学薬品	119	<b>ジェノバ</b>		<b>15,000</b>		
	371 染料・塗料・合成樹脂・その他化学工業品	864		051 その他農産品	938		
	401 その他繊維工業品	205		231 非鉄金属	128		
	421 製造食品	135		252 完成自動車	4,627		
	443 家具装備品	86		254 二輪自動車	3,969		
	444 その他日用品	352		255 自動車部品	208		
	451 ゴム製品	2,705		261 産業機械	701		
	471 その他製造工業品	1,536		262 電気機械	128		
	531 取合せ品	3,504		351 化学薬品	119		
	541 分類不能のもの	10		371 染料・塗料・合成樹脂・その他化学工業品	474		
				421 製造食品	135		
				443 家具装備品	64		
				451 ゴム製品	1,985		
				531 取合せ品	1,514		

### 3. 最終船卸港別/品種別表(輸移出)

最終船卸	品 種	貨物量 (トン)	港	品 種	貨物量 (トン)
				541 分類不能のもの	10
			<b>ジョイアタウロ</b>		<b>352</b>
				401 その他繊維工業品	96
				451 ゴム製品	224
				531 取合せ品	32
			<b>ラスベチア</b>		<b>40,676</b>
				241 金属製品	160
				252 完成自動車	664
				254 二輪自動車	34,178
				255 自動車部品	47
				261 産業機械	2,451
				262 電気機械	45
				451 ゴム製品	224
				471 その他製造工業品	1,536
				531 取合せ品	1,371
			<b>リボルノ</b>		<b>294</b>
				371 染料・塗料・合成樹脂・その他化学工業品	294
			<b>ナポリ</b>		<b>1,648</b>
				112 その他林産品	64
				255 自動車部品	1,005
				371 染料・塗料・合成樹脂・その他化学工業品	96
				401 その他繊維工業品	109
				443 家具装備品	22
				444 その他日用品	352
			<b>パレルモ</b>		<b>64</b>
				451 ゴム製品	64
			<b>サレルノ</b>		<b>10</b>
				451 ゴム製品	10
			<b>トリエステ</b>		<b>4,545</b>
				252 完成自動車	64
				254 二輪自動車	1,132
				255 自動車部品	725
				261 産業機械	962
				262 電気機械	1,235
				451 ゴム製品	32
				531 取合せ品	395
			<b>ベネチア</b>		<b>390</b>
				261 産業機械	64
				262 電気機械	294
				451 ゴム製品	32
<b>オランダ</b>		<b>60,273</b>	<b>ロッテルダム</b>		<b>60,273</b>
	071 その他畜産品	32		071 その他畜産品	32
	101 樹脂類	330		101 樹脂類	330
	231 非鉄金属	64		231 非鉄金属	64
	241 金属製品	610		241 金属製品	610
	251 鉄道車輛	128		251 鉄道車輛	128
	255 自動車部品	6,173		255 自動車部品	6,173
	256 その他輸送機械	2,571		256 その他輸送機械	2,571
	261 産業機械	5,554		261 産業機械	5,554
	262 電気機械	448		262 電気機械	448
	271 陶磁器	32		271 陶磁器	32
	301 窯業品	92		301 窯業品	92
	324 その他石油製品	224		324 その他石油製品	224
	351 化学薬品	8,403		351 化学薬品	8,403
	361 化学肥料	42		361 化学肥料	42
	371 染料・塗料・合成樹脂・その他化学工業品	2,367		371 染料・塗料・合成樹脂・その他化学工業品	2,367
	401 その他繊維工業品	4		401 その他繊維工業品	4
	421 製造食品	486		421 製造食品	486
	422 飲料	64		422 飲料	64
	424 たばこ	180		424 たばこ	180
	441 衣服・身廻品・はきもの	32		441 衣服・身廻品・はきもの	32
	442 文房具・運動娯楽用品・楽器	129		442 文房具・運動娯楽用品・楽器	129

### 3. 最終船卸港別/品種別表(輸移出)

最終船卸	品 種	貨物量 (トン)	港	品 種	貨物量 (トン)		
	443 家具装備品 451 ゴム製品 471 その他製造工業品 491 再利用資材 521 輸送用容器 531 取合せ品 541 分類不能のもの	657 10,073 512 74 2,072 17,974 946		443 家具装備品 451 ゴム製品 471 その他製造工業品 491 再利用資材 521 輸送用容器 531 取合せ品 541 分類不能のもの	657 10,073 512 74 2,072 17,974 946		
<b>ドイツ</b>		<b>66,322</b>	<b>ブレーメン</b>		<b>2</b>		
	081 水産品 101 樹脂類 211 非金属鉱物 222 鋼材 231 非鉄金属 241 金属製品 251 鉄道車輛 252 完成自動車 253 その他輸送用車輛 255 自動車部品 256 その他輸送機械 261 産業機械 262 電気機械 301 窯業品 324 その他石油製品 351 化学薬品 371 染料・塗料・合成樹脂・その他化学工業品 401 その他繊維工業品 421 製造食品 441 衣服・身廻品・はきもの 443 家具装備品 444 その他日用品 451 ゴム製品 471 その他製造工業品 521 輸送用容器 531 取合せ品 541 分類不能のもの	124 13 40 256 448 547 288 756 76 3,861 4,544 8,788 448 618 1,356 396 2,931 225 164 288 150 40 18,917 335 736 19,913 64	<b>ブレーメンハーフェン</b>	451 ゴム製品  101 樹脂類 252 完成自動車 261 産業機械 443 家具装備品 451 ゴム製品 471 その他製造工業品 531 取合せ品	2  13 205 82 4 648 256 85		
			<b>ハンブルグ</b>		<b>65,027</b>		
				081 水産品 211 非金属鉱物 222 鋼材 231 非鉄金属 241 金属製品 251 鉄道車輛 252 完成自動車 253 その他輸送用車輛 255 自動車部品 256 その他輸送機械 261 産業機械 262 電気機械 301 窯業品 324 その他石油製品 351 化学薬品 371 染料・塗料・合成樹脂・その他化学工業品 401 その他繊維工業品 421 製造食品 441 衣服・身廻品・はきもの 443 家具装備品 444 その他日用品 451 ゴム製品 471 その他製造工業品 521 輸送用容器 531 取合せ品 541 分類不能のもの	124 40 256 448 547 288 551 76 3,861 4,544 8,706 448 618 1,356 396 2,931 225 164 288 146 40 18,267 79 736 19,828 64		
<b>デンマーク</b>		<b>5,795</b>	<b>オールフス</b>		<b>1,166</b>		
	051 その他農産品 254 二輪自動車 255 自動車部品 261 産業機械 271 陶磁器 361 化学肥料 371 染料・塗料・合成樹脂・その他化学工業品 443 家具装備品 461 木製品 531 取合せ品	8 970 1,097 2,170 32 32 64 76 128 1,218	<b>コペンハーゲン</b>	051 その他農産品 254 二輪自動車 261 産業機械 271 陶磁器 361 化学肥料 531 取合せ品  255 自動車部品 261 産業機械 371 染料・塗料・合成樹脂・その他化学工業品 443 家具装備品 461 木製品 531 取合せ品	8 970 47 32 32 77  1,097 2,123 64 76 128 1,141		
<b>フランス</b>		<b>48,651</b>	<b>フォス</b>		<b>32,372</b>		
	051 その他農産品 222 鋼材 241 金属製品 252 完成自動車 254 二輪自動車 255 自動車部品	208 32 256 2,464 25,194 749		051 その他農産品 222 鋼材 241 金属製品 252 完成自動車 254 二輪自動車 255 自動車部品	32 32 128 192 25,194 589		

### 3. 最終船卸港別/品種別表(輸移出)

最終船卸	品 種	貨物量 (トン)	港	品 種	貨物量 (トン)	
	261 産業機械	6,968		261 産業機械	2,286	
	301 窯業品	128		301 窯業品	128	
	351 化学薬品	64		351 化学薬品	64	
	371 染料・塗料・合成樹脂・その他化学工業品	154		371 染料・塗料・合成樹脂・その他化学工業品	96	
	424 たばこ	3,054		444 その他日用品	64	
	443 家具装備品	128		451 ゴム製品	3,151	
	444 その他日用品	64		471 その他製造工業品	64	
	451 ゴム製品	4,766		521 輸送用容器	96	
	471 その他製造工業品	64		531 取合せ品	256	
	491 再利用資材	716				
	501 動植物性製造飼肥料	47		<b>ルアーブル</b>	<b>16,213</b>	
	521 輸送用容器	96			051 その他農産品	176
	531 取合せ品	3,377			241 金属製品	128
	541 分類不能のもの	122			252 完成自動車	2,272
					255 自動車部品	160
					261 産業機械	4,682
					371 染料・塗料・合成樹脂・その他化学工業品	58
					424 たばこ	3,054
					443 家具装備品	128
					451 ゴム製品	1,549
				491 再利用資材	716	
				501 動植物性製造飼肥料	47	
				531 取合せ品	3,121	
				541 分類不能のもの	122	
			<b>ルーアン</b>	<b>66</b>		
				451 ゴム製品	66	
<b>ベルギー</b>		<b>108,079</b>	<b>アントワープ</b>		<b>28,755</b>	
	101 樹脂類	126		101 樹脂類	126	
	222 鋼材	1,284		222 鋼材	1,284	
	252 完成自動車	512		252 完成自動車	512	
	253 その他輸送用車輛	384		253 その他輸送用車輛	384	
	254 二輪自動車	27,858		254 二輪自動車	265	
	255 自動車部品	1,056		261 産業機械	17,739	
	261 産業機械	18,347		262 電気機械	544	
	262 電気機械	669		301 窯業品	633	
	301 窯業品	633		351 化学薬品	1,572	
	351 化学薬品	1,572		371 染料・塗料・合成樹脂・その他化学工業品	286	
	371 染料・塗料・合成樹脂・その他化学工業品	286		391 糸及び紡績半製品	32	
	391 糸及び紡績半製品	32		421 製造食品	32	
	421 製造食品	32		442 文房具・運動娯楽用品・楽器	11	
	442 文房具・運動娯楽用品・楽器	11		444 その他日用品	416	
	444 その他日用品	416		451 ゴム製品	4,509	
	451 ゴム製品	54,451		521 輸送用容器	32	
	521 輸送用容器	32		531 取合せ品	282	
	531 取合せ品	282		541 分類不能のもの	96	
	541 分類不能のもの	96	<b>ヘント</b>	<b>28,862</b>		
				254 二輪自動車	27,073	
				255 自動車部品	1,056	
				261 産業機械	608	
				262 電気機械	125	
			<b>ゼーブルッゲ</b>	<b>50,462</b>		
				254 二輪自動車	520	
				451 ゴム製品	49,942	
<b>ギリシャ</b>		<b>6,647</b>	<b>ピレエフス</b>		<b>4,659</b>	
	101 樹脂類	32		101 樹脂類	32	
	252 完成自動車	117		254 二輪自動車	2,328	
	254 二輪自動車	2,328		255 自動車部品	1,280	
	255 自動車部品	2,604		261 産業機械	64	
	261 産業機械	316		301 窯業品	11	
	262 電気機械	39		371 染料・塗料・合成樹脂・その他化学工業品	288	
	301 窯業品	11		442 文房具・運動娯楽用品・楽器	17	
	351 化学薬品	256		451 ゴム製品	543	
	371 染料・塗料・合成樹脂・その他化学工業品	288		531 取合せ品	96	
	442 文房具・運動娯楽用品・楽器	17				
	451 ゴム製品	543	<b>テサロニキ</b>	<b>1,988</b>		
	531 取合せ品	96		252 完成自動車	117	

### 3. 最終船卸港別/品種別表(輸移出)

最終船卸	品 種	貨物量 (トン)	港	品 種	貨物量 (トン)
				255 自動車部品 261 産業機械 262 電気機械 351 化学薬品	1,324 252 39 256
<b>スウェーデン</b>		<b>32,374</b>	<b>ゴーセンブルグ</b>		<b>27,614</b>
	031 野菜・果物	32		031 野菜・果物	32
	231 非鉄金属	92		231 非鉄金属	92
	252 完成自動車	7		252 完成自動車	7
	254 二輪自動車	1,956		255 自動車部品	32
	255 自動車部品	32		261 産業機械	1,001
	261 産業機械	3,805		262 電気機械	7
	262 電気機械	7		264 事務用機器	67
	264 事務用機器	67		301 窯業品	3,441
	301 窯業品	3,441		371 染料・塗料・合成樹脂・その他化学工業品	32
	371 染料・塗料・合成樹脂・その他化学工業品	32		401 その他繊維工業品	32
	401 その他繊維工業品	32		442 文房具・運動娯楽用品・楽器	32
	442 文房具・運動娯楽用品・楽器	32		444 その他日用品	32
	444 その他日用品	32		451 ゴム製品	7,564
	451 ゴム製品	7,564		531 取合せ品	15,243
	531 取合せ品	15,243	<b>ノルコッピン</b>		<b>1,892</b>
				254 二輪自動車	1,892
			<b>ストックホルム</b>		<b>2,804</b>
				261 産業機械	2,804
			<b>諸港</b>		<b>64</b>
				254 二輪自動車	64
<b>スペイン</b>		<b>29,760</b>	<b>アルヘシラス</b>		<b>723</b>
	222 鋼材	160		252 完成自動車	10
	231 非鉄金属	9		254 二輪自動車	29
	252 完成自動車	2,281		371 染料・塗料・合成樹脂・その他化学工業品	12
	254 二輪自動車	16,626		444 その他日用品	608
	255 自動車部品	249		531 取合せ品	64
	256 その他輸送機械	64			
	261 産業機械	384	<b>バルセロナ</b>		<b>15,288</b>
	301 窯業品	32		254 二輪自動車	14,051
	351 化学薬品	695		255 自動車部品	128
	371 染料・塗料・合成樹脂・その他化学工業品	28		256 その他輸送機械	64
	421 製造食品	32		261 産業機械	215
	422 飲料	64		351 化学薬品	467
	441 衣服・身廻品・はきもの	64		441 衣服・身廻品・はきもの	64
	444 その他日用品	614		451 ゴム製品	44
	451 ゴム製品	6,783		531 取合せ品	192
	531 取合せ品	1,612		541 分類不能のもの	63
	541 分類不能のもの	63	<b>ビルバオ</b>		<b>3,896</b>
				231 非鉄金属	9
				252 完成自動車	2,073
				254 二輪自動車	1,634
				255 自動車部品	35
				451 ゴム製品	81
				531 取合せ品	64
			<b>ヒホン</b>		<b>64</b>
				301 窯業品	32
				351 化学薬品	32
			<b>バレンシア</b>		<b>7,796</b>
				222 鋼材	160
				254 二輪自動車	128
				261 産業機械	86
				351 化学薬品	196
				371 染料・塗料・合成樹脂・その他化学工業品	16
				421 製造食品	32
				422 飲料	64
				444 その他日用品	6
				451 ゴム製品	5,816
				531 取合せ品	1,292

### 3. 最終船卸港別/品種別表(輸移出)

最終船卸	品 種	貨物量 (トン)	港	品 種	貨物量 (トン)
			<b>ビゴ</b>	261 産業機械 451 ゴム製品	<b>861</b> 83 778
			<b>諸港</b>	252 完成自動車 254 二輪自動車 255 自動車部品 451 ゴム製品	<b>1,132</b> 198 784 86 64
<b>フィンランド</b>	254 二輪自動車 351 化学薬品 371 染料・塗料・合成樹脂・その他化学工業品 451 ゴム製品 531 取合せ品	<b>1,727</b> 825 678 14 50 160	<b>ヘルシンキ</b>     <b>ラウマ</b>	254 二輪自動車 351 化学薬品 371 染料・塗料・合成樹脂・その他化学工業品  351 化学薬品 451 ゴム製品 531 取合せ品	<b>1,197</b> 825 358 14  <b>530</b> 320 50 160
<b>ポルトガル</b>	261 産業機械 351 化学薬品 371 染料・塗料・合成樹脂・その他化学工業品 421 製造食品 422 飲料 451 ゴム製品 471 その他製造工業品	<b>806</b> 302 64 32 300 21 23 64	<b>レイショーズ</b>      <b>リスボン</b>     <b>シネシュ</b>	261 産業機械 371 染料・塗料・合成樹脂・その他化学工業品 421 製造食品 422 飲料 451 ゴム製品  261 産業機械 471 その他製造工業品  261 産業機械 351 化学薬品	<b>652</b> 276 32 300 21 23  <b>84</b> 20 64  <b>70</b> 6 64
<b>アルバニア</b>	261 産業機械	<b>128</b> 128	<b>ドウレース</b>	261 産業機械	<b>128</b> 128
<b>ブルガリア</b>	222 鋼材 252 完成自動車 254 二輪自動車 255 自動車部品 261 産業機械 262 電気機械 351 化学薬品 371 染料・塗料・合成樹脂・その他化学工業品 451 ゴム製品	<b>2,700</b> 251 63 154 78 1,648 146 15 309 36	<b>ブルガス</b>     <b>バルナ</b>	261 産業機械 351 化学薬品 371 染料・塗料・合成樹脂・その他化学工業品  222 鋼材 252 完成自動車 254 二輪自動車 255 自動車部品 261 産業機械 262 電気機械 371 染料・塗料・合成樹脂・その他化学工業品 451 ゴム製品	<b>130</b> 19 15 96  <b>2,570</b> 251 63 154 78 1,629 146 213 36
<b>ポーランド</b>	131 石炭 252 完成自動車 254 二輪自動車 255 自動車部品 261 産業機械 371 染料・塗料・合成樹脂・その他化学工業品 451 ゴム製品 471 その他製造工業品 531 取合せ品	<b>3,786</b> 32 64 20 543 2,327 61 515 32 192	<b>グダニスク</b>        <b>グジニア</b>	131 石炭 252 完成自動車 254 二輪自動車 255 自動車部品 261 産業機械 371 染料・塗料・合成樹脂・その他化学工業品 451 ゴム製品 471 その他製造工業品  255 自動車部品 261 産業機械 531 取合せ品	<b>2,792</b> 32 64 20 479 1,589 61 515 32  <b>994</b> 64 738 192
<b>ルーマニア</b>	241 金属製品	<b>1,253</b> 64	<b>コンスタンツァ</b>	241 金属製品	<b>1,253</b> 64

### 3. 最終船卸港別/品種別表(輸移出)

最終船卸	品 種	貨物量 (トン)	港	品 種	貨物量 (トン)
	252 完成自動車 254 二輪自動車 261 産業機械 371 染料・塗料・合成樹脂・その他化学工業品 451 ゴム製品	43 43 192 352 559		252 完成自動車 254 二輪自動車 261 産業機械 371 染料・塗料・合成樹脂・その他化学工業品 451 ゴム製品	43 43 192 352 559
<b>ノルウェー</b>		<b>2,287</b>	<b>ベルゲン</b>		<b>4</b>
	254 二輪自動車 261 産業機械 451 ゴム製品	1,061 240 986		451 ゴム製品	4
			<b>ラビック</b>	451 ゴム製品	<b>4</b>
			<b>オスロ</b>	254 二輪自動車 261 産業機械 451 ゴム製品	1,061 240 914
			<b>諸港</b>	451 ゴム製品	<b>64</b> 64
<b>マルタ</b>		<b>463</b>	<b>バレッタ</b>		<b>256</b>
	252 完成自動車 254 二輪自動車 301 薬品 371 染料・塗料・合成樹脂・その他化学工業品 531 取合せ品	15 256 32 96 64		254 二輪自動車	256
			<b>マルサシロク</b>	252 完成自動車 301 薬品 371 染料・塗料・合成樹脂・その他化学工業品 531 取合せ品	<b>207</b> 15 32 96 64
<b>モンテネグロ</b>		<b>96</b>	<b>バル</b>		<b>96</b>
	371 染料・塗料・合成樹脂・その他化学工業品	96		371 染料・塗料・合成樹脂・その他化学工業品	96
<b>クロアチア</b>		<b>837</b>	<b>リエカ</b>		<b>837</b>
	222 鋼材 261 産業機械	384 453		222 鋼材 261 産業機械	384 453
<b>スロベニア</b>		<b>7,167</b>	<b>コーペル</b>		<b>7,167</b>
	222 鋼材 231 非鉄金属 254 二輪自動車 261 産業機械 351 化学薬品 371 染料・塗料・合成樹脂・その他化学工業品 443 家具装備品 444 その他日用品 471 その他製造工業品	821 32 1,856 458 64 896 512 2,496 32		222 鋼材 231 非鉄金属 254 二輪自動車 261 産業機械 351 化学薬品 371 染料・塗料・合成樹脂・その他化学工業品 443 家具装備品 444 その他日用品 471 その他製造工業品	821 32 1,856 458 64 896 512 2,496 32
<b>エストニア</b>		<b>812</b>	<b>タリン</b>		<b>812</b>
	252 完成自動車 254 二輪自動車 255 自動車部品 261 産業機械	21 592 97 102		252 完成自動車 254 二輪自動車 255 自動車部品 261 産業機械	21 592 97 102
<b>リトアニア</b>		<b>2,924</b>	<b>クライペダ</b>		<b>2,924</b>
	241 金属製品 252 完成自動車 255 自動車部品 261 産業機械 441 衣服・身廻品・はきもの 451 ゴム製品	32 346 111 543 64 1,828		241 金属製品 252 完成自動車 255 自動車部品 261 産業機械 441 衣服・身廻品・はきもの 451 ゴム製品	32 346 111 543 64 1,828
<b>ロシア</b>		<b>40,814</b>	<b>ノボロシースク</b>		<b>128</b>
	252 完成自動車 254 二輪自動車 255 自動車部品 256 その他輸送機械 261 産業機械 262 電気機械 271 陶磁器 391 糸及び紡績半製品 444 その他日用品	1,563 3,964 12,229 128 2,067 672 11 64 145		255 自動車部品	128
			<b>サンクト・ペテルスブルグ</b>	255 自動車部品 261 産業機械 271 陶磁器 451 ゴム製品 521 輸送用容器	<b>14,436</b> 234 987 11 13,138 66

### 3. 最終船卸港別/品種別表(輸移出)

最終船卸	品 種	貨物量 (トン)	港	品 種	貨物量 (トン)
	451 ゴム製品 491 再利用資材 521 輸送用容器 531 取合せ品	18,411 1,280 66 214	<b>ウラジオストック</b>	252 完成自動車 254 二輪自動車 255 自動車部品 256 その他輸送機械 261 産業機械 262 電気機械 391 糸及び紡績半製品 444 その他日用品 451 ゴム製品 491 再利用資材 531 取合せ品	<b>25,566</b> 1,563 3,964 11,824 128 480 672 64 104 5,273 1,280 214
			<b>ポストーヌイ</b>	444 その他日用品	<b>41</b> 41
			<b>ペトロパプロフスクカムチャツキー</b>	255 自動車部品	<b>43</b> 43
			<b>諸港</b>	261 産業機械	<b>600</b> 600
<b>ウクライナ</b>	023 豆類 254 二輪自動車 261 産業機械 451 ゴム製品	<b>789</b> 25 47 192 525	<b>オデーサ</b>	023 豆類 254 二輪自動車 261 産業機械 451 ゴム製品	<b>789</b> 25 47 192 525
<b>ジョージア</b>	252 完成自動車 255 自動車部品 451 ゴム製品	<b>7,860</b> 7,262 414 184	<b>バツミ</b>	255 自動車部品 451 ゴム製品	<b>128</b> 64 64
			<b>ポティ</b>	252 完成自動車 255 自動車部品 451 ゴム製品	<b>7,732</b> 7,262 350 120
<b>アメリカ</b>	023 豆類 031 野菜・果物 051 その他農産品 061 羊毛 071 その他畜産品 081 水産品 091 原木 092 製材 101 樹脂類 161 砂利・砂 162 石材 211 非金属鉱物 221 鉄鋼 222 鋼材 231 非鉄金属 241 金属製品 252 完成自動車 253 その他輸送用車輛 254 二輪自動車 255 自動車部品 256 その他輸送機械 261 産業機械 262 電気機械 263 測量・光学・医療用機械 271 陶磁器 291 ガラス類 301 窯業品 321 その他の石油 351 化学薬品 361 化学肥料 371 染料・塗料・合成樹脂・その他化学工業品 391 糸及び紡績半製品 401 その他繊維工業品	<b>856,389</b> 128 201 96 128 256 9,589 64 2,905 3,666 256 64 2,025 20 202 3,455 3,201 18,315 753 47,102 73,302 558 69,371 3,781 337 128 64 221 32 20,753 39 4,259 217 515	<b>ボルチモア</b>	092 製材 261 産業機械 371 染料・塗料・合成樹脂・その他化学工業品 444 その他日用品 451 ゴム製品 471 その他製造工業品 531 取合せ品	<b>9,870</b> 818 16 371 4,928 3,518 77 142
			<b>ボストン</b>	261 産業機械 262 電気機械 301 窯業品 351 化学薬品 451 ゴム製品 531 取合せ品	<b>546</b> 64 14 45 64 256 103
			<b>チャールストン</b>	081 水産品 211 非金属鉱物 241 金属製品 252 完成自動車 254 二輪自動車 255 自動車部品 261 産業機械 351 化学薬品 371 染料・塗料・合成樹脂・その他化学工業品 421 製造食品 422 飲料 425 その他食料工業品 442 文房具・運動娯楽用品・楽器 444 その他日用品 451 ゴム製品 521 輸送用容器	<b>74,376</b> 64 1,152 96 6,378 11,340 24,577 1,536 7,471 113 128 64 384 64 1,816 16,258 1,165



### 3. 最終船卸港別/品種別表(輸移出)

最終船卸	品 種	貨物量 (トン)	港	品 種	貨物量 (トン)	
	421 製造食品	10,585	ホノルル	531 取合せ品	1,770	
	422 飲料	754				
	425 その他食料工業品	384				<b>1,545</b>
	441 衣服・身廻品・はきもの	401			231 非鉄金属	64
	442 文房具・運動娯楽用品・楽器	878			241 金属製品	32
	443 家具装備品	829			252 完成自動車	128
	444 その他日用品	37,256			351 化学薬品	32
	451 ゴム製品	483,825			401 その他繊維工業品	64
	461 木製品	478			421 製造食品	288
	471 その他製造工業品	40,542			441 衣服・身廻品・はきもの	64
	501 動植物性製造飼肥料	70			444 その他日用品	736
	521 輸送用容器	2,601			451 ゴム製品	73
	531 取合せ品	10,112			471 その他製造工業品	64
	541 分類不能のもの	1,671				
				ヒューストン		<b>7,276</b>
				023 豆類	64	
				081 水産品	270	
				092 製材	256	
				101 樹脂類	64	
				211 非金属鉱物	300	
				241 金属製品	64	
				252 完成自動車	64	
				253 その他輸送用車輛	64	
				255 自動車部品	295	
				261 産業機械	64	
				291 ガラス類	64	
				351 化学薬品	1,400	
				371 染料・塗料・合成樹脂・その他化学工業品	52	
				441 衣服・身廻品・はきもの	163	
				442 文房具・運動娯楽用品・楽器	192	
				443 家具装備品	256	
				444 その他日用品	2,752	
				451 ゴム製品	841	
				531 取合せ品	51	
			ジャクソンビル		<b>88,934</b>	
				241 金属製品	64	
				252 完成自動車	1,429	
				254 二輪自動車	5,996	
				255 自動車部品	90	
				442 文房具・運動娯楽用品・楽器	144	
				444 その他日用品	640	
				451 ゴム製品	80,379	
				531 取合せ品	192	
			ロングビーチ		<b>145,547</b>	
				031 野菜・果物	32	
				061 羊毛	128	
				081 水産品	1,853	
				101 樹脂類	2,427	
				162 石材	64	
				211 非金属鉱物	262	
				222 鋼材	202	
				231 非鉄金属	1,192	
				241 金属製品	192	
				252 完成自動車	430	
				253 その他輸送用車輛	369	
				255 自動車部品	544	
				261 産業機械	2,180	
				262 電気機械	1,248	
				263 測量・光学・医療用機械	213	
				301 窯業品	65	
				321 その他の石油	32	
				351 化学薬品	829	
				371 染料・塗料・合成樹脂・その他化学工業品	224	
				391 糸及び紡績半製品	64	
				401 その他繊維工業品	320	
				421 製造食品	401	
				422 飲料	10	
				443 家具装備品	128	
				444 その他日用品	128	

### 3. 最終船卸港別/品種別表(輸移出)

最終船卸	品 種	貨物量 (トン)	港	品 種	貨物量 (トン)
				451 ゴム製品	127,677
				471 その他製造工業品	2,944
				521 輸送用容器	64
				531 取合せ品	1,325
			<b>ロングビュー</b>		<b>140</b>
				252 完成自動車	140
			<b>ロサンゼルス</b>		<b>232,768</b>
				023 豆類	64
				031 野菜・果物	96
				071 その他畜産品	128
				081 水産品	3,270
				092 製材	59
				101 樹脂類	795
				161 砂利・砂	64
				211 非金属鉱物	245
				231 非鉄金属	576
				241 金属製品	1,136
				252 完成自動車	4,720
				253 その他輸送用車輛	192
				254 二輪自動車	13,497
				255 自動車部品	15,076
				256 その他輸送機械	128
				261 産業機械	31,271
				262 電気機械	396
				263 測量・光学・医療用機械	124
				351 化学薬品	5,032
				361 化学肥料	39
				371 染料・塗料・合成樹脂・その他化学工業品	1,403
				421 製造食品	7,462
				422 飲料	129
				441 衣服・身廻品・はきもの	44
				442 文房具・運動娯楽用品・楽器	64
				443 家具装備品	17
				444 その他日用品	17,550
				451 ゴム製品	119,816
				461 木製品	128
				471 その他製造工業品	3,697
				521 輸送用容器	224
				531 取合せ品	4,121
				541 分類不能のもの	1,205
			<b>マイアミ</b>		<b>625</b>
				081 水産品	159
				442 文房具・運動娯楽用品・楽器	96
				451 ゴム製品	82
				471 その他製造工業品	288
			<b>モバイル</b>		<b>1,133</b>
				451 ゴム製品	1,133
			<b>ニューオリンズ</b>		<b>5,993</b>
				091 原木	64
				092 製材	64
				252 完成自動車	1,129
				254 二輪自動車	2,594
				351 化学薬品	128
				444 その他日用品	1,472
				451 ゴム製品	350
				531 取合せ品	192
			<b>ニューヨーク</b>		<b>55,507</b>
				031 野菜・果物	41
				081 水産品	2,348
				101 樹脂類	68
				161 砂利・砂	192
				211 非金属鉱物	38
				231 非鉄金属	1,574
				241 金属製品	194
				261 産業機械	1,353

### 3. 最終船卸港別/品種別表(輸移出)

最終船卸	品 種	貨物量 (トン)	港	品 種	貨物量 (トン)
				262 電気機械	90
				301 窯業品	15
				351 化学薬品	3,123
				371 染料・塗料・合成樹脂・その他化学工業品	384
				421 製造食品	2,106
				422 飲料	551
				441 衣服・身廻品・はきもの	98
				443 家具装備品	172
				444 その他日用品	258
				451 ゴム製品	41,255
				471 その他製造工業品	577
				521 輸送用容器	220
				531 取合せ品	850
			<b>ニューアーク</b>		<b>1,778</b>
				081 水産品	1,251
				261 産業機械	203
				371 染料・塗料・合成樹脂・その他化学工業品	192
				451 ゴム製品	132
			<b>ニューポートニューズ</b>		<b>512</b>
				262 電気機械	320
				531 取合せ品	192
			<b>ノーフォーク</b>		<b>30,669</b>
				221 鉄鋼	20
				241 金属製品	729
				252 完成自動車	1,637
				254 二輪自動車	10,327
				255 自動車部品	192
				261 産業機械	376
				262 電気機械	512
				371 染料・塗料・合成樹脂・その他化学工業品	800
				444 その他日用品	2,880
				451 ゴム製品	12,004
				471 その他製造工業品	832
				531 取合せ品	360
			<b>オークランド</b>		<b>10,088</b>
				031 野菜・果物	32
				071 その他畜産品	64
				081 水産品	91
				092 製材	563
				231 非鉄金属	17
				241 金属製品	288
				252 完成自動車	1,536
				255 自動車部品	128
				261 産業機械	62
				421 製造食品	182
				442 文房具・運動娯楽用品・楽器	64
				443 家具装備品	192
				444 その他日用品	2,688
				451 ゴム製品	129
				461 木製品	128
				471 その他製造工業品	3,572
				501 動植物性製造飼肥料	32
				521 輸送用容器	256
				531 取合せ品	64
			<b>フィラデルフィア</b>		<b>256</b>
				101 樹脂類	192
				351 化学薬品	64
			<b>ポートエバークレイズ</b>		<b>235</b>
				071 その他畜産品	64
				081 水産品	169
				471 その他製造工業品	2
			<b>ポートヒューニーマ</b>		<b>64</b>
				441 衣服・身廻品・はきもの	32
				471 その他製造工業品	32

### 3. 最終船卸港別/品種別表(輸移出)

最終船卸	品 種	貨物量 (トン)	港	品 種	貨物量 (トン)
			<b>ポートランド, オレゴン州</b>		<b>11,104</b>
				261 産業機械	64
				451 ゴム製品	11,040
			<b>サンディエゴ</b>		<b>128</b>
				256 その他輸送機械	64
				461 木製品	64
			<b>サバナ</b>		<b>110,418</b>
				101 樹脂類	64
				231 非鉄金属	32
				241 金属製品	246
				252 完成自動車	64
				254 二輪自動車	192
				255 自動車部品	961
				261 産業機械	22,438
				262 電気機械	1,201
				271 陶磁器	128
				301 窯業品	64
				351 化学薬品	1,899
				371 染料・塗料・合成樹脂・その他化学工業品	698
				391 糸及び紡績半製品	153
				401 その他繊維工業品	131
				442 文房具・運動娯楽用品・楽器	254
				444 その他日用品	1,216
				451 ゴム製品	51,561
				471 その他製造工業品	28,312
				521 輸送用容器	520
				531 取合せ品	284
			<b>シアトル</b>		<b>7,298</b>
				051 その他農産品	96
				081 水産品	70
				092 製材	409
				211 非金属鉱物	28
				252 完成自動車	64
				254 二輪自動車	2,722
				256 その他輸送機械	366
				261 産業機械	668
				301 窯業品	32
				351 化学薬品	256
				371 染料・塗料・合成樹脂・その他化学工業品	22
				443 家具装備品	64
				444 その他日用品	64
				451 ゴム製品	1,408
				461 木製品	30
				471 その他製造工業品	145
				501 動植物性製造飼肥料	32
				521 輸送用容器	64
				531 取合せ品	292
				541 分類不能のもの	466
			<b>タコマ</b>		<b>56,661</b>
				081 水産品	44
				092 製材	736
				101 樹脂類	56
				241 金属製品	160
				252 完成自動車	596
				253 その他輸送用車輛	128
				254 二輪自動車	434
				255 自動車部品	31,439
				261 産業機械	9,076
				351 化学薬品	455
				421 製造食品	18
				444 その他日用品	128
				451 ゴム製品	12,995
				461 木製品	128
				501 動植物性製造飼肥料	6
				521 輸送用容器	88
				531 取合せ品	174

### 3. 最終船卸港別/品種別表(輸移出)

最終船卸	品 種	貨物量 (トン)	港	品 種	貨物量 (トン)
			<b>タンパ</b>	451 ゴム製品	<b>2,918</b> 2,918
<b>カナダ</b>		<b>113,842</b>	<b>ハリファクス</b>	451 ゴム製品	<b>512</b> 512
	023 豆類	64			
	031 野菜・果物	64			
	081 水産品	283	<b>モントリオール</b>		<b>4,153</b>
	101 樹脂類	64		255 自動車部品	82
	211 非金属鉱物	256		271 陶磁器	64
	221 鉄鋼	20		351 化学薬品	170
	222 鋼材	184		421 製造食品	40
	231 非鉄金属	128		451 ゴム製品	3,797
	241 金属製品	277			
	252 完成自動車	2,174	<b>ニューウエストミンスター</b>		<b>1,937</b>
	254 二輪自動車	3,086		222 鋼材	32
	255 自動車部品	31,945		254 二輪自動車	634
	256 その他輸送機械	64		255 自動車部品	485
	261 産業機械	12,203		256 その他輸送機械	64
	262 電気機械	606		451 ゴム製品	722
	271 陶磁器	64			
	301 窯業品	308	<b>プリンスルーパー</b>		<b>27,036</b>
	351 化学薬品	1,698		221 鉄鋼	20
	371 染料・塗料・合成樹脂・その他化学工業品	386		222 鋼材	88
	391 糸及び紡績半製品	2,880		231 非鉄金属	64
	421 製造食品	985		241 金属製品	85
	442 文房具・運動娯楽用品・楽器	144		252 完成自動車	44
	444 その他日用品	96		255 自動車部品	13,696
	451 ゴム製品	54,131		261 産業機械	6,142
	471 その他製造工業品	611		262 電気機械	414
	501 動植物性製造飼肥料	128		301 窯業品	180
	531 取合せ品	993		351 化学薬品	64
				391 糸及び紡績半製品	2,880
				451 ゴム製品	3,151
				501 動植物性製造飼肥料	64
				531 取合せ品	144
			<b>バンクーバー</b>		<b>80,204</b>
				023 豆類	64
				031 野菜・果物	64
				081 水産品	283
				101 樹脂類	64
				211 非金属鉱物	256
				222 鋼材	64
				231 非鉄金属	64
				241 金属製品	192
				252 完成自動車	2,130
				254 二輪自動車	2,452
				255 自動車部品	17,682
				261 産業機械	6,061
				262 電気機械	192
				301 窯業品	128
				351 化学薬品	1,464
				371 染料・塗料・合成樹脂・その他化学工業品	386
				421 製造食品	945
				442 文房具・運動娯楽用品・楽器	144
				444 その他日用品	96
				451 ゴム製品	45,949
				471 その他製造工業品	611
				501 動植物性製造飼肥料	64
				531 取合せ品	849
<b>エルサルバドル</b>		<b>142</b>	<b>アカフトラ</b>		<b>142</b>
	451 ゴム製品	142		451 ゴム製品	142
<b>キューバ</b>		<b>128</b>	<b>サンティアゴキューバ</b>		<b>128</b>
	451 ゴム製品	128		451 ゴム製品	128
<b>グアテマラ</b>		<b>1,544</b>	<b>プエルトケツアール</b>		<b>1,544</b>
	254 二輪自動車	267		254 二輪自動車	267
	255 自動車部品	56		255 自動車部品	56

### 3. 最終船卸港別/品種別表(輸移出)

最終船卸	品 種	貨物量 (トン)	港	品 種	貨物量 (トン)
	351 化学薬品 371 染料・塗料・合成樹脂・その他化学工業品 451 ゴム製品	132 38 1,051		351 化学薬品 371 染料・塗料・合成樹脂・その他化学工業品 451 ゴム製品	132 38 1,051
コスタリカ	252 完成自動車 254 二輪自動車 255 自動車部品 351 化学薬品 451 ゴム製品	2,935 81 110 40 200 2,504	カルデラ	252 完成自動車 254 二輪自動車 255 自動車部品 351 化学薬品 451 ゴム製品	2,710 81 110 40 200 2,279
			リモン	451 ゴム製品	225 225
ジャマイカ	252 完成自動車 255 自動車部品 451 ゴム製品	6,460 5,681 674 105	キングストン	252 完成自動車 255 自動車部品 451 ゴム製品	6,460 5,681 674 105
ドミニカ共和国	252 完成自動車 254 二輪自動車 255 自動車部品 261 産業機械 262 電気機械 264 事務用機器 351 化学薬品 371 染料・塗料・合成樹脂・その他化学工業品 451 ゴム製品 531 取合せ品	14,487 8,346 725 1,242 470 7 64 76 142 3,273 142	リオハイナ	252 完成自動車 254 二輪自動車 255 自動車部品 261 産業機械 264 事務用機器 451 ゴム製品 531 取合せ品	1,457 772 47 198 214 64 20 142
			サントドミンゴ	252 完成自動車	20 20
トリニダード・トバゴ	081 水産品 252 完成自動車 255 自動車部品 261 産業機械 451 ゴム製品	2,813 31 378 450 1,728 226	カウセード	252 完成自動車 254 二輪自動車 255 自動車部品 261 産業機械 262 電気機械 351 化学薬品 371 染料・塗料・合成樹脂・その他化学工業品 451 ゴム製品	13,010 7,554 678 1,044 256 7 76 142 3,253
			ポートオブスペイン	252 完成自動車 255 自動車部品 261 産業機械	2,415 314 373 1,728
ポイントリサス	081 水産品 252 完成自動車 255 自動車部品 451 ゴム製品	398 31 64 77 226			
ニカラグア	351 化学薬品	224 224	コリント	351 化学薬品	224 224
ハイチ	451 ゴム製品	43 43	ポルトーフランス	451 ゴム製品	43 43
パナマ	252 完成自動車 261 産業機械 371 染料・塗料・合成樹脂・その他化学工業品 451 ゴム製品	3,061 61 8 8 2,984	バルボア	252 完成自動車 451 ゴム製品	126 17 109
			コロソ	261 産業機械 371 染料・塗料・合成樹脂・その他化学工業品 451 ゴム製品	672 8 8 656
			クリストバル	252 完成自動車 451 ゴム製品	2,188 12 2,176

### 3. 最終船卸港別/品種別表(輸移出)

最終船卸	品 種	貨物量 (トン)	港	品 種	貨物量 (トン)
			<b>マンザニロ</b>	451 ゴム製品	<b>43</b> 43
			<b>薩港</b>	252 完成自動車	<b>32</b> 32
<b>パハマ</b>	252 完成自動車	<b>3,904</b> 3,904	<b>ナツソー</b>	252 完成自動車	<b>3,904</b> 3,904
<b>バルバドス</b>	252 完成自動車 255 自動車部品 261 産業機械	<b>167</b> 94 9 64	<b>ブリッジタウン</b>	252 完成自動車 255 自動車部品 261 産業機械	<b>167</b> 94 9 64
<b>プエルトリコ</b>	255 自動車部品 351 化学薬品 451 ゴム製品	<b>333</b> 55 84 194	<b>サンファン</b>	255 自動車部品 351 化学薬品 451 ゴム製品	<b>333</b> 55 84 194
<b>ホンジュラス</b>	254 二輪自動車 261 産業機械 451 ゴム製品	<b>439</b> 14 117 308	<b>プエルトルテス</b>	254 二輪自動車 261 産業機械 451 ゴム製品	<b>360</b> 14 117 229
			<b>サンロレンソ</b>	451 ゴム製品	<b>79</b> 79
<b>メキシコ</b>	031 野菜・果物 071 その他畜産品 161 砂利・砂 222 鋼材 231 非鉄金属 241 金属製品 251 鉄道車輛 254 二輪自動車 255 自動車部品 261 産業機械 262 電気機械 321 その他の石油 351 化学薬品 361 化学肥料 371 染料・塗料・合成樹脂・その他化学工業品 381 紙・パルプ 443 家具装備品 451 ゴム製品 531 取合せ品	<b>57,573</b> 39 64 224 64 121 1,184 96 511 3,775 573 667 576 2,822 147 6,970 57 17,389 21,731 563	<b>エンセナーダ</b>	255 自動車部品 261 産業機械 262 電気機械 371 染料・塗料・合成樹脂・その他化学工業品 451 ゴム製品	<b>781</b> 36 224 3 454 64
			<b>ラザロカルディナス</b>	071 その他畜産品 241 金属製品 251 鉄道車輛 254 二輪自動車 255 自動車部品 321 その他の石油 451 ゴム製品 531 取合せ品	<b>13,260</b> 64 1,184 96 37 544 576 10,695 64
			<b>マンサニーヨ</b>	031 野菜・果物 161 砂利・砂 222 鋼材 231 非鉄金属 254 二輪自動車 255 自動車部品 261 産業機械 262 電気機械 351 化学薬品 361 化学肥料 371 染料・塗料・合成樹脂・その他化学工業品 381 紙・パルプ 443 家具装備品 451 ゴム製品 531 取合せ品	<b>43,532</b> 39 224 64 121 474 3,195 349 664 2,822 147 6,516 57 17,389 10,972 499
<b>アルバ</b>	252 完成自動車	<b>49</b> 49	<b>アルバ</b>	252 完成自動車	<b>19</b> 19
			<b>オランジェスタッド</b>	252 完成自動車	<b>30</b> 30
<b>蘭領アンティル</b>	252 完成自動車	<b>20</b> 20	<b>キュラソー</b>	252 完成自動車	<b>20</b> 20
<b>セントルシア</b>		<b>174</b>	<b>カストリーズ</b>		<b>174</b>

### 3. 最終船卸港別/品種別表(輸移出)

最終船卸	品 種	貨物量 (トン)	港	品 種	貨物量 (トン)
	252 完成自動車 261 産業機械	110 64		252 完成自動車 261 産業機械	110 64
<b>セントビンセント</b>	451 ゴム製品	<b>64</b> 64	<b>キングスタウン</b>	451 ゴム製品	<b>64</b> 64
<b>アルゼンチン</b>	261 産業機械 301 窯業品 351 化学薬品 451 ゴム製品 531 取合せ品	<b>4,792</b> 20 45 201 4,384 142	<b>ブエノスアイレス</b>	261 産業機械 301 窯業品 351 化学薬品 451 ゴム製品 531 取合せ品	<b>4,792</b> 20 45 201 4,384 142
<b>ウルグアイ</b>	101 樹脂類 252 完成自動車 254 二輪自動車 371 染料・塗料・合成樹脂・その他化学工業品 451 ゴム製品	<b>2,131</b> 110 33 64 19 1,905	<b>モンテビデオ</b>	101 樹脂類 252 完成自動車 254 二輪自動車 371 染料・塗料・合成樹脂・その他化学工業品 451 ゴム製品	<b>2,131</b> 110 33 64 19 1,905
<b>エクアドル</b>	252 完成自動車 254 二輪自動車 255 自動車部品 261 産業機械 451 ゴム製品 501 動植物性製造飼肥料	<b>1,338</b> 42 78 29 64 1,036 89	<b>グアヤキル</b>	252 完成自動車 254 二輪自動車 255 自動車部品 261 産業機械 451 ゴム製品 501 動植物性製造飼肥料	<b>1,338</b> 42 78 29 64 1,036 89
<b>ガイアナ</b>	252 完成自動車 255 自動車部品 442 文房具・運動娯楽用品・楽器	<b>4,145</b> 4,074 51 20	<b>ジョウジタウン</b>	252 完成自動車 255 自動車部品 442 文房具・運動娯楽用品・楽器	<b>4,145</b> 4,074 51 20
<b>コロンビア</b>	254 二輪自動車 256 その他輸送機械 261 産業機械 351 化学薬品 361 化学肥料 451 ゴム製品	<b>15,858</b> 1,232 128 284 21 32 14,161	<b>ブエナベンツラ</b>     <b>カルタヘナ</b>	254 二輪自動車 256 その他輸送機械 261 産業機械 451 ゴム製品  351 化学薬品 361 化学肥料 451 ゴム製品	<b>15,613</b> 1,232 128 284 13,969  21 32 192
<b>スリナム</b>	252 完成自動車 255 自動車部品 262 電気機械	<b>527</b> 440 23 64	<b>パラマリボ</b>   <b>諸港</b>	252 完成自動車 255 自動車部品 262 電気機械  252 完成自動車	<b>337</b> 250 23 64  190
<b>チリ</b>	101 樹脂類 211 非金属鉱物 252 完成自動車 254 二輪自動車 255 自動車部品 261 産業機械 262 電気機械 351 化学薬品 371 染料・塗料・合成樹脂・その他化学工業品 451 ゴム製品 471 その他製造工業品 491 再利用資材 531 取合せ品	<b>69,804</b> 64 84 59,848 674 1,587 562 256 320 335 4,807 64 960 243	<b>アリカ</b>    <b>コロネル</b>  <b>イクイケ</b>    <b>サンアントニオ</b>	254 二輪自動車 255 自動車部品 451 ゴム製品  261 産業機械  252 完成自動車 255 自動車部品 261 産業機械 262 電気機械 451 ゴム製品 471 その他製造工業品 531 取合せ品  211 非金属鉱物	<b>247</b> 45 31 171  128  53,122 1,556 125 256 813 64 115  20



### 3. 最終船卸港別/品種別表(輸移出)

最終船卸	品 種	貨物量 (トン)	港	品 種	貨物量 (トン)
				252 完成自動車 254 二輪自動車 261 産業機械 371 染料・塗料・合成樹脂・その他化学工業品 451 ゴム製品 491 再利用資材 531 取合せ品	296 629 309 175 635 960 128
			<b>バルパライン</b>		<b>3,796</b>
				101 樹脂類 211 非金属鉱物 351 化学薬品 371 染料・塗料・合成樹脂・その他化学工業品 451 ゴム製品	64 64 320 160 3,188
			<b>諸港</b>		<b>6,430</b>
				252 完成自動車	6,430
<b>パラグアイ</b>	252 完成自動車 254 二輪自動車 255 自動車部品 371 染料・塗料・合成樹脂・その他化学工業品 451 ゴム製品	<b>1,703</b> 23 110 267 128 1,175	<b>アスンシオン</b>	252 完成自動車 254 二輪自動車 255 自動車部品 371 染料・塗料・合成樹脂・その他化学工業品 451 ゴム製品	<b>1,219</b> 23 110 267 128 691
			<b>諸港</b>	451 ゴム製品	<b>484</b> 484
<b>ブラジル</b>	081 水産品 101 樹脂類 222 鋼材 231 非鉄金属 241 金属製品 252 完成自動車 254 二輪自動車 255 自動車部品 261 産業機械 262 電気機械 263 測量・光学・医療用機械 301 窯業品 351 化学薬品 371 染料・塗料・合成樹脂・その他化学工業品 401 その他繊維工業品 421 製造食品 425 その他食料工業品 443 家具装備品 444 その他日用品 451 ゴム製品 531 取合せ品	<b>50,566</b> 128 39 64 32 20 1,175 13,292 5,177 6,094 64 32 32 4,887 2,045 85 14 32 32 32 12,372 4,918	<b>イタジャイ及びナヴェガンテス</b>  <b>マナウス</b>  <b>パラナグア</b>  <b>リオデジャネイロ</b>  <b>リオグランデ</b>  <b>サルバドル</b>  <b>サントス</b>	081 水産品 351 化学薬品  222 鋼材 252 完成自動車 254 二輪自動車 255 自動車部品 261 産業機械 263 測量・光学・医療用機械 301 窯業品 351 化学薬品 371 染料・塗料・合成樹脂・その他化学工業品 451 ゴム製品 531 取合せ品  231 非鉄金属 351 化学薬品 451 ゴム製品 531 取合せ品  351 化学薬品 371 染料・塗料・合成樹脂・その他化学工業品  351 化学薬品  101 樹脂類 371 染料・塗料・合成樹脂・その他化学工業品 401 その他繊維工業品 451 ゴム製品 531 取合せ品  081 水産品 101 樹脂類 241 金属製品 255 自動車部品 261 産業機械	<b>374</b> 64 310  64 1,175 13,292 4,986 4,396 32 32 2,087 508 896 2,635  32 96 6,308 128  640 196  160  <b>496</b> 7 96 32 297 64  64 32 20 191 1,698

### 3. 最終船卸港別/品種別表(輸移出)

最終船卸	品 種	貨物量 (トン)	港	品 種	貨物量 (トン)
				351 化学薬品 371 染料・塗料・合成樹脂・その他化学工業品 401 その他繊維工業品 421 製造食品 425 その他食料工業品 444 その他日用品 451 ゴム製品 531 取合せ品	941 1,245 53 14 32 32 4,871 2,091
			<b>スアベ</b>		<b>640</b>
			<b>ビトリア</b>	351 化学薬品	640
				262 電気機械 443 家具装備品	64 32
			<b>イタボア</b>	351 化学薬品	<b>13</b> 13
<b>ベネズエラ</b>	451 ゴム製品	<b>64</b> 64	<b>プエルトカベーヨ</b>	451 ゴム製品	<b>64</b> 64
<b>ペルー</b>	252 完成自動車 254 二輪自動車 255 自動車部品 261 産業機械 351 化学薬品 371 染料・塗料・合成樹脂・その他化学工業品	<b>2,722</b> 1,463 183 132 17 487 440	<b>カヤオ</b>	252 完成自動車 254 二輪自動車 255 自動車部品 261 産業機械 351 化学薬品 371 染料・塗料・合成樹脂・その他化学工業品	<b>2,722</b> 1,463 183 132 17 487 440
<b>諸国</b>	252 完成自動車 481 金属くず	<b>83,221</b> 16,700 66,521	<b>諸国諸港</b>	252 完成自動車 481 金属くず	<b>83,221</b> 16,700 66,521

#### 4. 最初船積港別/品種別表(輸移入)

最初船積	品 種	貨物量 (トン)	港	品 種	貨物量 (トン)
<b>総 計</b>		<b>20,156,574</b>			
<b>北海道</b>	011 麦	10,360	<b>苫小牧</b>	011 麦	1,453
	022 とうもろこし	1,512			
			<b>網走</b>	011 麦	3,000
			<b>十勝</b>	011 麦	4,407
				022 とうもろこし	1,512
			<b>道内諸港</b>	011 麦	1,500
<b>茨城県</b>	022 とうもろこし 222 鋼材 351 化学薬品 501 動植物性製造飼肥料	54,639 1,498 50,159 1,485 1,497	<b>鹿島</b>	022 とうもろこし 222 鋼材 351 化学薬品 501 動植物性製造飼肥料	54,639 1,498 50,159 1,485 1,497
<b>千葉県</b>	022 とうもろこし	1,500	<b>千葉</b>	022 とうもろこし	1,500
	051 その他農産品	1,445		051 その他農産品	1,445
	161 砂利・砂	4,563		161 砂利・砂	4,563
	222 鋼材	1,937		222 鋼材	393
	320 揮発油	10,785		320 揮発油	10,785
	321 その他の石油	7,152		321 その他の石油	7,152
	351 化学薬品	445		351 化学薬品	445
	371 染料・塗料・合成樹脂・その他化学工業品	11,690		371 染料・塗料・合成樹脂・その他化学工業品	11,690
	501 動植物性製造飼肥料	597		501 動植物性製造飼肥料	597
			<b>木更津</b>	222 鋼材	1,544
<b>東京都</b>	011 麦 021 米 051 その他農産品 101 樹脂類 241 金属製品 252 完成自動車 256 その他輸送機械 261 産業機械 371 染料・塗料・合成樹脂・その他化学工業品 381 紙・パルプ 411 砂糖 421 製造食品 422 飲料 423 水 461 木製品 531 取合せ品	1,046,368 208,457 159,090 69,030 23,650 807,320 19,040 24,956 40,546 8,417 8,417 32,053 3,420 8,417 8,417 223,466	<b>東京</b>	011 麦 021 米 051 その他農産品 101 樹脂類 241 金属製品 252 完成自動車 256 その他輸送機械 261 産業機械 371 染料・塗料・合成樹脂・その他化学工業品 381 紙・パルプ 411 砂糖 421 製造食品 422 飲料 423 水 461 木製品 531 取合せ品	1,046,368 1,672 208,457 159,090 69,030 23,650 807,320 19,040 24,956 40,546 8,417 8,417 32,053 3,420 8,417 8,417 223,466
<b>神奈川県</b>	011 麦	1,201	<b>横浜</b>	011 麦	1,201
	081 水産品	128		081 水産品	128
	222 鋼材	11,179		261 産業機械	2,095
	261 産業機械	2,095		320 揮発油	4,450
	320 揮発油	5,281		425 その他食料工業品	1,200
	321 その他の石油	2,000		451 ゴム製品	13
	351 化学薬品	2,230		501 動植物性製造飼肥料	424
	425 その他食料工業品	1,200		531 取合せ品	960
	451 ゴム製品	13			
	501 動植物性製造飼肥料	424		<b>川崎</b>	222 鋼材
	531 取合せ品	960		320 揮発油	831
			321 その他の石油	2,000	
			351 化学薬品	2,230	
<b>福井県</b>		<b>291,290</b>	<b>敦賀</b>		<b>291,290</b>

#### 4. 最初船積港別/品種別表(輸移入)

最初船積	品 種	貨物量 (トン)	港	品 種	貨物量 (トン)
	021 米	1,590		021 米	1,590
	031 野菜・果物	27,960		031 野菜・果物	27,960
	051 その他農産品	270		051 その他農産品	270
	081 水産品	1,470		081 水産品	1,470
	092 製材	1,980		092 製材	1,980
	222 鋼材	2,460		222 鋼材	2,460
	241 金属製品	33,360		241 金属製品	33,360
	252 完成自動車	52,950		252 完成自動車	52,950
	255 自動車部品	5,760		255 自動車部品	5,760
	256 その他輸送機械	16,100		256 その他輸送機械	16,100
	262 電気機械	120		262 電気機械	120
	264 事務用機器	30		264 事務用機器	30
	265 その他機械	5,940		265 その他機械	5,940
	281 セメント	690		281 セメント	690
	291 ガラス類	2,160		291 ガラス類	2,160
	301 窯業品	60		301 窯業品	60
	371 染料・塗料・合成樹脂・その他化学工業品	1,620		371 染料・塗料・合成樹脂・その他化学工業品	1,620
	381 紙・パルプ	8,550		381 紙・パルプ	8,550
	411 砂糖	1,620		411 砂糖	1,620
	421 製造食品	45,900		421 製造食品	45,900
	425 その他食料工業品	6,660		425 その他食料工業品	6,660
	443 家具装備品	3,060		443 家具装備品	3,060
	444 その他日用品	3,060		444 その他日用品	3,060
	451 ゴム製品	8,820		451 ゴム製品	8,820
	461 木製品	2,700		461 木製品	2,700
	481 金属くず	1,530		481 金属くず	1,530
	501 動植物性製造飼肥料	17,700		501 動植物性製造飼肥料	17,700
	511 廃棄物	1,470		511 廃棄物	1,470
	521 輸送用容器	5,610		521 輸送用容器	5,610
	531 取合せ品	28,800		531 取合せ品	28,800
	541 分類不能のもの	1,290		541 分類不能のもの	1,290
<b>愛知県</b>		<b>51,145</b>	<b>名古屋</b>		<b>36,924</b>
	011 麦	1,000		011 麦	1,000
	022 どうもろこし	5,187		022 どうもろこし	5,187
	222 鋼材	36,165		222 鋼材	30,393
	241 金属製品	285		241 金属製品	285
	321 その他の石油	5,150		451 ゴム製品	59
	451 ゴム製品	59			
	501 動植物性製造飼肥料	3,299	<b>衣浦</b>	501 動植物性製造飼肥料	<b>3,299</b>
			<b>三河</b>		<b>5,772</b>
			<b>県内諸港</b>	222 鋼材	5,772
				321 その他の石油	<b>5,150</b>
					5,150
<b>三重県</b>		<b>414,925</b>	<b>四日市</b>		<b>414,925</b>
	252 完成自動車	293,745		252 完成自動車	293,745
	320 揮発油	39,310		320 揮発油	39,310
	321 その他の石油	77,290		321 その他の石油	77,290
	324 その他石油製品	3,980		324 その他石油製品	3,980
	351 化学薬品	600		351 化学薬品	600
<b>大阪府</b>		<b>232,731</b>	<b>大阪</b>		<b>50,417</b>
	222 鋼材	80,012		222 鋼材	46,514
	311 重油	2,190		321 その他の石油	3,903
	320 揮発油	94,653			
	321 その他の石油	55,746	<b>堺泉北</b>	222 鋼材	<b>182,314</b>
	351 化学薬品	130		311 重油	2,190
				320 揮発油	94,653
				321 その他の石油	51,843
				351 化学薬品	130
<b>兵庫県</b>		<b>137,218</b>	<b>神戸</b>		<b>22,151</b>
	011 麦	2,590		011 麦	2,590
	051 その他農産品	1,445		051 その他農産品	1,445
	161 砂利・砂	51,000		501 動植物性製造飼肥料	384

#### 4. 最初船積港別/品種別表(輸移入)

最 初 船 積	品 種	貨物量 (トン)	港	品 種	貨物量 (トン)
	222 鋼材 351 化学薬品 491 再利用資材 501 動植物性製造飼肥料 521 輸送用容器 531 取合せ品 541 分類不能のもの	63,240 130 697 384 128 17,540 64	<b>姫路</b>       <b>尼崎西宮芦屋</b>	521 輸送用容器 531 取合せ品 541 分類不能のもの  222 鋼材 491 再利用資材  161 砂利・砂 351 化学薬品	128 17,540 64  63,240 697  51,000 130
<b>和歌山県</b>	222 鋼材 320 揮発油 321 その他の石油	<b>248,207</b> 22,489 131,651 94,067	<b>和歌山下津</b>	222 鋼材 320 揮発油 321 その他の石油	<b>248,207</b> 22,489 131,651 94,067
<b>島根県</b>	161 砂利・砂	<b>12,000</b> 12,000	<b>浜田</b>	161 砂利・砂	<b>12,000</b> 12,000
<b>岡山県</b>	011 麦 022 とうもろこし 023 豆類 222 鋼材 311 重油 320 揮発油 321 その他の石油 323 LPG(液化石油ガス) 324 その他石油製品 351 化学薬品 371 染料・塗料・合成樹脂・その他化学工業品 501 動植物性製造飼肥料	<b>997,083</b> 4,280 4,520 4,502 84,231 60,680 408,497 385,788 5,112 19,290 885 11,349 7,949	<b>水島</b>             <b>岡山</b>   <b>笠岡</b>	011 麦 022 とうもろこし 023 豆類 222 鋼材 311 重油 320 揮発油 321 その他の石油 323 LPG(液化石油ガス) 324 その他石油製品 351 化学薬品 371 染料・塗料・合成樹脂・その他化学工業品 501 動植物性製造飼肥料  222 鋼材  222 鋼材	<b>983,898</b> 4,280 4,520 4,502 71,046 60,680 408,497 385,788 5,112 19,290 885 11,349 7,949  11,954  <b>1,231</b> 1,231
<b>広島県</b>	222 鋼材 320 揮発油 351 化学薬品	<b>54,391</b> 8,749 45,542 100	<b>福山</b>  <b>大竹</b>  <b>江田島</b>	222 鋼材  351 化学薬品  320 揮発油	<b>8,749</b> 8,749  <b>100</b> 100  <b>45,542</b> 45,542
<b>山口県</b>	161 砂利・砂 191 石灰石 222 鋼材 251 鉄道車輛 262 電気機械 281 セメント 311 重油 320 揮発油 321 その他の石油 323 LPG(液化石油ガス) 324 その他石油製品 351 化学薬品	<b>1,682,017</b> 1,680 143,800 13,967 128 40 489,453 76,017 485,467 440,503 6,392 1,850 22,720	<b>徳山下松</b>           <b>岩国</b>       <b>宇部</b>	222 鋼材 251 鉄道車輛 281 セメント 311 重油 320 揮発油 321 その他の石油 323 LPG(液化石油ガス) 351 化学薬品  311 重油 320 揮発油 321 その他の石油 323 LPG(液化石油ガス)  262 電気機械 281 セメント 311 重油 320 揮発油	<b>422,534</b> 13,967 128 359,531 11,794 6,600 2,400 5,394 22,720  35,540 261,457 42,896 998  40 129,922 28,683 217,260

#### 4. 最初船積港別/品種別表(輸移入)

最初船積	品 種	貨物量 (トン)	港	品 種	貨物量 (トン)
			仙崎	321 その他の石油 324 その他石油製品	365,623 1,850 <b>145,480</b>
			六連島	161 砂利・砂 191 石灰石	1,680 143,800 <b>29,734</b>
				320 揮発油 321 その他の石油	150 29,584
香川県	222 鋼材 323 LPG(液化石油ガス) 531 取合せ品	3,387 2,161 520 706	坂出	222 鋼材 323 LPG(液化石油ガス) 531 取合せ品	1,694 520 706 <b>2,920</b>
			多度津	222 鋼材	467
愛媛県	261 産業機械 311 重油 320 揮発油 321 その他の石油 323 LPG(液化石油ガス) 381 紙・パルプ 491 再利用資材	382,881 2,000 900 131,403 219,037 1,681 27,109 751	三島川之江	381 紙・パルプ 491 再利用資材	14,813 751 <b>328,126</b>
			菊間	311 重油 320 揮発油 321 その他の石油	900 127,691 199,535
			伊予	381 紙・パルプ	11,200
			波方	320 揮発油 321 その他の石油 323 LPG(液化石油ガス)	3,712 19,502 1,681 <b>24,895</b>
			田ノ浦	261 産業機械	2,000
			県内諸港	381 紙・パルプ	1,096
福岡県	161 砂利・砂 222 鋼材 261 産業機械 281 セメント 320 揮発油 321 その他の石油	140,706 11,909 15,479 3,823 79,295 17,800 12,400	北九州	161 砂利・砂 222 鋼材 261 産業機械 320 揮発油 321 その他の石油	11,909 9,279 3,823 17,800 12,400 <b>85,495</b>
			苅田	222 鋼材 281 セメント	6,200 79,295
佐賀県	261 産業機械 323 LPG(液化石油ガス)	62,279 239 62,040	唐津	261 産業機械 323 LPG(液化石油ガス)	239 38,894 <b>39,133</b>
			伊万里	323 LPG(液化石油ガス)	23,146
長崎県	024 その他雑穀 081 水産品 161 砂利・砂 261 産業機械 311 重油 323 LPG(液化石油ガス) 371 染料・塗料・合成樹脂・その他化学工業品 421 製造食品 481 金属くず	107,776 800 99 54,000 915 1,600 39,102 79 103 182	長崎	261 産業機械 311 重油	660 1,600 <b>6,557</b>
			厳原	531 取合せ品	6,557
			福江	081 水産品 261 産業機械	99 245 <b>5,047</b>

#### 4. 最初船積港別/品種別表(輸移入)

最初船積	品 種	貨物量 (トン)	港	品 種	貨物量 (トン)
	501 動植物性製造飼肥料	341		371 染料・塗料・合成樹脂・その他化学工業品	79
	521 輸送用容器	703		421 製造食品	103
	531 取合せ品	9,852		481 金属くず	182
				501 動植物性製造飼肥料	341
				521 輸送用容器	703
				531 取合せ品	3,295
					<b>810</b>
				024 その他雑穀	800
				261 産業機械	10
					<b>39,102</b>
			福島	323 LPG(液化石油ガス)	39,102
			石田		<b>54,000</b>
				161 砂利・砂	54,000
<b>大分県</b>		<b>835,174</b>	<b>大分</b>		<b>767,474</b>
	161 砂利・砂	38,000		191 石灰石	1,100
	191 石灰石	30,800		222 鋼材	12,032
	222 鋼材	12,032		311 重油	74,810
	311 重油	74,810		320 揮発油	251,150
	320 揮発油	251,150		321 その他の石油	393,904
	321 その他の石油	393,904		323 LPG(液化石油ガス)	33,478
	323 LPG(液化石油ガス)	33,478		324 その他石油製品	1,000
	324 その他石油製品	1,000			<b>67,700</b>
			津久見	161 砂利・砂	38,000
				191 石灰石	29,700
<b>鹿児島県</b>		<b>50,026</b>	<b>鹿児島</b>		<b>15,670</b>
	011 麦	22,845		011 麦	12,926
	022 とうもろこし	10,496		022 とうもろこし	800
	024 その他雑穀	6,477		024 その他雑穀	1,500
	161 砂利・砂	1,000		222 鋼材	444
	222 鋼材	444			<b>549</b>
	411 砂糖	5,856	西之表	411 砂糖	549
	501 動植物性製造飼肥料	2,908			<b>20,696</b>
			志布志	011 麦	6,269
				022 とうもろこし	6,039
				024 その他雑穀	4,977
				161 砂利・砂	1,000
				501 動植物性製造飼肥料	2,411
					<b>516</b>
			種子島	411 砂糖	516
					<b>7,804</b>
			谷山	011 麦	3,650
				022 とうもろこし	3,657
				501 動植物性製造飼肥料	497
					<b>4,791</b>
			喜界島	411 砂糖	4,791
<b>沖縄県</b>		<b>329,815</b>	<b>那覇</b>		<b>317,597</b>
	051 その他農産品	2,600		241 金属製品	3,908
	241 金属製品	3,908		252 完成自動車	105,870
	252 完成自動車	105,870		256 その他輸送機械	72,870
	256 その他輸送機械	72,870		261 産業機械	860
	261 産業機械	860		371 染料・塗料・合成樹脂・その他化学工業品	1,310
	371 染料・塗料・合成樹脂・その他化学工業品	1,310		411 砂糖	651
	411 砂糖	10,269		421 製造食品	18,259
	421 製造食品	18,259		444 その他日用品	26,340
	444 その他日用品	26,340		491 再利用資材	671
	491 再利用資材	671		501 動植物性製造飼肥料	141
	501 動植物性製造飼肥料	141		531 取合せ品	86,717
	531 取合せ品	86,717			

#### 4. 最初船積港別/品種別表(輸移入)

最初船積	品 種	貨物量 (トン)	港	品 種	貨物量 (トン)
			<b>伊江</b>	051 その他農産品	<b>2,600</b> 2,600
			<b>南大東</b>	411 砂糖	<b>1,300</b> 1,300
			<b>宮古島</b>	411 砂糖	<b>4,500</b> 4,500
			<b>県内諸港</b>	411 砂糖	<b>3,818</b> 3,818
<b>その他</b>	081 水産品 161 砂利・砂	<b>1,507,611</b> 14,356 1,493,255	<b>海上</b>	081 水産品 161 砂利・砂	<b>1,507,611</b> 14,356 1,493,255
<b>韓国</b>		<b>1,296,868</b>	<b>インチョン(仁川)</b>		<b>20,688</b>
	011 麦	4,407		081 水産品	57
	021 米	22		241 金属製品	210
	022 とうもろこし	224		261 産業機械	1,211
	023 豆類	24,635		262 電気機械	233
	024 その他雑穀	2,106		321 その他の石油	2,280
	031 野菜・果物	23,257		351 化学薬品	2,465
	051 その他農産品	29,260		371 染料・塗料・合成樹脂・その他化学工業品	8,135
	061 羊毛	1,438		381 紙・パルプ	1,528
	071 その他畜産品	42,338		391 糸及び紡績半製品	231
	081 水産品	82,458		411 砂糖	368
	091 原木	16,313		421 製造食品	256
	092 製材	29,772		441 衣服・身廻品・はきもの	747
	101 樹脂類	8,180		442 文房具・運動娯楽用品・楽器	54
	111 木材チップ	59		443 家具装備品	36
	112 その他林産品	70		444 その他日用品	142
	121 薪炭	2,756		461 木製品	131
	131 石炭	1,541		491 再利用資材	69
	151 金属鉱	29		521 輸送用容器	2,535
	161 砂利・砂	39			
	162 石材	1,320	<b>クワンヤン(光陽)</b>		<b>15,022</b>
	171 原油	44		024 その他雑穀	624
	181 りん鉱石	40		031 野菜・果物	19
	201 原塩	9		071 その他畜産品	70
	211 非金属鉱物	5,049		081 水産品	7,097
	221 鉄鋼	5,569		101 樹脂類	176
	222 鋼材	10,572		301 窯業品	456
	231 非鉄金属	24,282		351 化学薬品	222
	241 金属製品	13,746		371 染料・塗料・合成樹脂・その他化学工業品	2,510
	251 鉄道車輛	10		381 紙・パルプ	76
	252 完成自動車	80,450		391 糸及び紡績半製品	333
	253 その他輸送用車輛	58		421 製造食品	143
	254 二輪自動車	13,587		422 飲料	594
	255 自動車部品	35,577		443 家具装備品	1,441
	256 その他輸送機械	1,440		451 ゴム製品	295
	261 産業機械	33,821		501 動植物性製造飼肥料	966
	262 電気機械	14,425			
	263 測量・光学・医療用機械	413	<b>ポーハン(浦項)</b>		<b>258</b>
	264 事務用機器	951		241 金属製品	258
	265 その他機械	1,551			
	271 陶磁器	343	<b>プサン(釜山)</b>		<b>1,216,489</b>
	281 セメント	28		011 麦	4,407
	291 ガラス類	716		021 米	22
	301 窯業品	15,455		022 とうもろこし	224
	320 揮発油	1,145		023 豆類	24,635
	321 その他の石油	2,535		024 その他雑穀	1,482
	324 その他石油製品	35,572		031 野菜・果物	23,238
	351 化学薬品	17,303		051 その他農産品	29,260
	361 化学肥料	1,364		061 羊毛	1,438
	371 染料・塗料・合成樹脂・その他化学工業品	59,578		071 その他畜産品	42,268
	381 紙・パルプ	14,612		081 水産品	75,304
	391 糸及び紡績半製品	4,635		091 原木	16,313
	401 その他繊維工業品	1,342		092 製材	29,772
	411 砂糖	4,540		101 樹脂類	8,004



#### 4. 最初船積港別/品種別表(輸移入)

最 初 船 積	品 種	貨物量 (トン)	港	品 種	貨物量 (トン)
	421 製造食品	62,862		111 木材チップ	59
	422 飲料	20,319		112 その他林産品	70
	423 水	4,318		121 薪炭	2,756
	424 たばこ	412		131 石炭	1,541
	425 その他食料工業品	28,896		151 金属鉱	29
	431 がん具	172		161 砂利・砂	39
	441 衣服・身廻品・はきもの	7,712		162 石材	1,320
	442 文房具・運動娯楽用品・楽器	3,055		171 原油	44
	443 家具装備品	39,629		181 りん鉱石	40
	444 その他日用品	33,946		201 原塩	9
	451 ゴム製品	34,456		211 非金属鉱物	5,049
	461 木製品	19,445		221 鉄鋼	5,569
	471 その他製造工業品	1,799		222 鋼材	8,081
	481 金属くず	16,438		231 非鉄金属	24,282
	491 再利用資材	321		241 金属製品	13,252
	501 動植物性製造飼肥料	322,642		251 鉄道車輛	10
	521 輸送用容器	25,062		252 完成自動車	80,450
	531 取合せ品	4,060		253 その他輸送用車輛	58
	541 分類不能のもの	338		254 二輪自動車	13,587
				255 自動車部品	35,577
				256 その他輸送機械	1,440
				261 産業機械	32,610
				262 電気機械	14,019
				263 測量・光学・医療用機械	413
				264 事務用機器	951
				265 その他機械	1,551
				271 陶磁器	343
				281 セメント	28
				291 ガラス類	716
				301 窯業品	14,999
				320 揮発油	15
				321 その他の石油	255
				324 その他石油製品	135
				351 化学薬品	13,837
				361 化学肥料	1,364
				371 染料・塗料・合成樹脂・その他化学工業品	47,300
				381 紙・パルプ	13,008
				391 糸及び紡績半製品	4,049
				401 その他繊維工業品	1,342
				411 砂糖	1,463
				421 製造食品	62,452
				422 飲料	19,725
				423 水	4,318
				424 たばこ	412
				425 その他食料工業品	28,896
				431 がん具	172
				441 衣服・身廻品・はきもの	6,965
				442 文房具・運動娯楽用品・楽器	3,001
				443 家具装備品	38,152
				444 その他日用品	33,804
				451 ゴム製品	34,161
				461 木製品	19,314
				471 その他製造工業品	1,799
				481 金属くず	16,438
				491 再利用資材	252
				501 動植物性製造飼肥料	321,676
				521 輸送用容器	22,527
				531 取合せ品	4,060
				541 分類不能のもの	338
			<b>ウルサン(蔚山)</b>		<b>39,770</b>
				324 その他石油製品	35,437
				351 化学薬品	452
				371 染料・塗料・合成樹脂・その他化学工業品	1,172
				411 砂糖	2,709
			<b>ヨース(麗水)</b>		<b>1,130</b>
				320 揮発油	1,130
			<b>ピョンテク(平沢)</b>		<b>159</b>

#### 4. 最初船積港別/品種別表(輸移入)

最初船積	品 種	貨物量 (トン)	港	品 種	貨物量 (トン)
			<b>タンジン(唐津)</b>	351 化学薬品	159
				222 鋼材	2,491
			<b>テサン(大山)</b>	351 化学薬品	168
				371 染料・塗料・合成樹脂・その他化学工業品	416
			<b>プサン新港(釜山新港)</b>	241 金属製品	27
				262 電気機械	173
				371 染料・塗料・合成樹脂・その他化学工業品	45
				391 糸及び紡績半製品	22
				421 製造食品	11
<b>台湾</b>		<b>191,199</b>	<b>カオシュン(高雄)</b>		<b>65,979</b>
	023 豆類	1,176		023 豆類	1,176
	031 野菜・果物	6,689		031 野菜・果物	6,361
	051 その他農産品	3,655		051 その他農産品	435
	061 羊毛	88		071 その他畜産品	328
	071 その他畜産品	1,554		081 水産品	1,726
	081 水産品	2,283		101 樹脂類	1,684
	092 製材	19		111 木材チップ	22
	101 樹脂類	1,684		211 非金属鉱物	418
	111 木材チップ	22		221 鉄鋼	102
	131 石炭	18		222 鋼材	2,795
	151 金属鉱	1,071		231 非鉄金属	679
	162 石材	66		241 金属製品	2,021
	211 非金属鉱物	976		252 完成自動車	70
	221 鉄鋼	102		254 二輪自動車	43
	222 鋼材	3,200		255 自動車部品	151
	231 非鉄金属	983		256 その他輸送機械	845
	241 金属製品	3,513		261 産業機械	3,770
	252 完成自動車	70		262 電気機械	722
	254 二輪自動車	152		263 測量・光学・医療用機械	59
	255 自動車部品	823		265 その他機械	228
	256 その他輸送機械	1,162		324 その他石油製品	44
	261 産業機械	6,846		351 化学薬品	4,368
	262 電気機械	1,767		361 化学肥料	812
	263 測量・光学・医療用機械	648		371 染料・塗料・合成樹脂・その他化学工業品	12,795
	265 その他機械	508		391 糸及び紡績半製品	2,265
	291 ガラス類	1,353		401 その他繊維工業品	220
	301 窯業品	137		421 製造食品	1,250
	321 その他の石油	22		422 飲料	63
	324 その他石油製品	44		425 その他食料工業品	57
	351 化学薬品	10,129		441 衣服・身廻品・はきもの	299
	361 化学肥料	1,340		442 文房具・運動娯楽用品・楽器	1,521
	371 染料・塗料・合成樹脂・その他化学工業品	43,109		443 家具装備品	8,003
	391 糸及び紡績半製品	6,607		444 その他日用品	879
	401 その他繊維工業品	929		461 木製品	132
	421 製造食品	1,723		471 その他製造工業品	4,667
	422 飲料	183		481 金属くず	117
	425 その他食料工業品	57		491 再利用資材	75
	431 がん具	615		501 動植物性製造飼肥料	2,177
	441 衣服・身廻品・はきもの	6,088		521 輸送用容器	2,308
	442 文房具・運動娯楽用品・楽器	2,689		531 取合せ品	269
	443 家具装備品	24,815		541 分類不能のもの	23
	444 その他日用品	6,154			
	451 ゴム製品	6,302	<b>キールン(基隆)</b>		<b>12,828</b>
	461 木製品	176		031 野菜・果物	49
	471 その他製造工業品	5,381		051 その他農産品	97
	481 金属くず	117		061 羊毛	44
	491 再利用資材	495		071 その他畜産品	167
	501 動植物性製造飼肥料	2,451		081 水産品	146
	521 輸送用容器	29,553		131 石炭	18
	531 取合せ品	774		162 石材	66
	541 分類不能のもの	881		222 鋼材	79
				231 非鉄金属	19
				241 金属製品	373

#### 4. 最初船積港別/品種別表(輸移入)

最初船積	品 種	貨物量 (トン)	港	品 種	貨物量 (トン)
				254 二輪自動車	88
				255 自動車部品	131
				256 その他輸送機械	145
				261 産業機械	854
				262 電気機械	340
				263 測量・光学・医療用機械	92
				291 ガラス類	15
				301 窯業品	87
				321 その他の石油	22
				351 化学薬品	154
				361 化学肥料	484
				371 染料・塗料・合成樹脂・その他化学工業品	1,541
				391 糸及び紡績半製品	88
				401 その他繊維工業品	175
				421 製造食品	174
				422 飲料	66
				431 かん具	197
				441 衣服・身廻品・はきもの	234
				442 文房具・運動娯楽用品・楽器	319
				443 家具装備品	734
				444 その他日用品	912
				451 ゴム製品	109
				461 木製品	44
				471 その他製造工業品	413
				491 再利用資材	220
				521 輸送用容器	3,683
				531 取合せ品	192
				541 分類不能のもの	57
			<b>タイチユン(台中)</b>		<b>68,298</b>
				031 野菜・果物	262
				051 その他農産品	2,547
				071 その他畜産品	938
				151 金属鉱	1,071
				211 非金属鉱物	352
				222 鋼材	308
				231 非鉄金属	98
				241 金属製品	841
				255 自動車部品	347
				256 その他輸送機械	172
				261 産業機械	569
				262 電気機械	217
				263 測量・光学・医療用機械	417
				265 その他機械	262
				291 ガラス類	1,338
				351 化学薬品	3,853
				371 染料・塗料・合成樹脂・その他化学工業品	6,732
				391 糸及び紡績半製品	1,654
				421 製造食品	154
				422 飲料	54
				441 衣服・身廻品・はきもの	5,257
				442 文房具・運動娯楽用品・楽器	648
				443 家具装備品	15,207
				444 その他日用品	3,172
				451 ゴム製品	1,589
				471 その他製造工業品	44
				491 再利用資材	200
				521 輸送用容器	19,768
				531 取合せ品	66
				541 分類不能のもの	161
			<b>台北(淡水新港)</b>		<b>44,294</b>
				031 野菜・果物	17
				051 その他農産品	576
				061 羊毛	44
				071 その他畜産品	121
				081 水産品	411
				092 製材	19
				211 非金属鉱物	206
				222 鋼材	18

#### 4. 最初船積港別/品種別表(輸移入)

最初船積	品 種	貨物量 (トン)	港	品 種	貨物量 (トン)
				231 非鉄金属	187
				241 金属製品	278
				254 二輪自動車	21
				255 自動車部品	194
				261 産業機械	1,653
				262 電気機械	488
				263 測量・光学・医療用機械	80
				265 その他機械	18
				301 窯業品	50
				351 化学薬品	1,754
				361 化学肥料	44
				371 染料・塗料・合成樹脂・その他化学工業品	22,041
				391 糸及び紡績半製品	2,600
				401 その他繊維工業品	534
				421 製造食品	145
				431 がん具	418
				441 衣服・身廻品・はきもの	298
				442 文房具・運動娯楽用品・楽器	201
				443 家具装備品	871
				444 その他日用品	1,191
				451 ゴム製品	4,604
				471 その他製造工業品	257
				501 動植物性製造飼肥料	274
				521 輸送用容器	3,794
				531 取合せ品	247
				541 分類不能のもの	640
<b>中国</b>		<b>4,325,942</b>	<b>アンチン(安慶)</b>		<b>1,514</b>
	011 麦	44		421 製造食品	200
	022 とうもろこし	369		441 衣服・身廻品・はきもの	1,198
	023 豆類	9,112		443 家具装備品	50
	024 その他雑穀	1,747		471 その他製造工業品	66
	031 野菜・果物	180,796			
	051 その他農産品	55,912	<b>ベイハイ(北海)</b>		<b>57</b>
	061 羊毛	146		443 家具装備品	57
	071 その他畜産品	10,009			
	081 水産品	72,114	<b>コワンチョウ(広州)</b>		<b>7,644</b>
	091 原木	660		031 野菜・果物	22
	092 製材	29,988		222 鋼材	19
	101 樹脂類	26,661		241 金属製品	332
	111 木材チップ	238		255 自動車部品	184
	112 その他林産品	1,733		261 産業機械	16
	121 薪炭	4,348		262 電気機械	2,825
	161 砂利・砂	2,702		271 陶磁器	18
	162 石材	6,961		371 染料・塗料・合成樹脂・その他化学工業品	40
	201 原塩	192		421 製造食品	22
	211 非金属鉱物	20,539		441 衣服・身廻品・はきもの	240
	221 鉄鋼	2,677		443 家具装備品	3,602
	222 鋼材	10,471		444 その他日用品	58
	231 非鉄金属	14,769		461 木製品	216
	241 金属製品	117,698		471 その他製造工業品	50
	251 鉄道車輛	581	<b>チョンチン(重慶)</b>		<b>1,774</b>
	252 完成自動車	1,221		261 産業機械	282
	253 その他輸送用車輛	1,314		262 電気機械	840
	254 二輪自動車	4,326		351 化学薬品	324
	255 自動車部品	108,611		361 化学肥料	126
	256 その他輸送機械	84,866		371 染料・塗料・合成樹脂・その他化学工業品	18
	261 産業機械	93,681		521 輸送用容器	184
	262 電気機械	544,242			
	263 測量・光学・医療用機械	5,654	<b>ダイレン(大連)</b>		<b>221,031</b>
	264 事務用機器	3,355		022 とうもろこし	50
	265 その他機械	5,398		023 豆類	1,908
	271 陶磁器	6,994		024 その他雑穀	582
	281 セメント	22		031 野菜・果物	622
	291 ガラス類	8,070		051 その他農産品	39,154
	301 窯業品	23,229		071 その他畜産品	372
	321 その他の石油	740		081 水産品	14,060
	323 LPG(液化石油ガス)	281		091 原木	555
	324 その他石油製品	54		092 製材	2,918
	351 化学薬品	49,878			

#### 4. 最初船積港別/品種別表(輸移入)

最 初 船 積	品 種	貨物量 (トン)	港	品 種	貨物量 (トン)
	361 化学肥料	7,987		161 砂利・砂	144
	371 染料・塗料・合成樹脂・その他化学工業品	93,480		162 石材	40
	381 紙・パルプ	26,700		201 原塩	72
	391 糸及び紡績半製品	13,770		211 非金属鉱物	2,729
	401 その他繊維工業品	30,967		221 鉄鋼	624
	411 砂糖	230		222 鋼材	1,023
	421 製造食品	205,299		231 非鉄金属	217
	422 飲料	3,206		241 金属製品	16,414
	423 水	553		251 鉄道車輛	17
	425 その他食料工業品	6,597		253 その他輸送用車輛	25
	431 がん具	17,614		254 二輪自動車	371
	441 衣服・身廻品・はきもの	638,435		255 自動車部品	10,354
	442 文房具・運動娯楽用品・楽器	55,153		256 その他輸送機械	192
	443 家具装備品	1,030,668		261 産業機械	8,475
	444 その他日用品	246,823		262 電気機械	9,942
	451 ゴム製品	59,660		263 測量・光学・医療用機械	160
	461 木製品	93,101		265 その他機械	247
	471 その他製造工業品	82,004		271 陶磁器	26
	481 金属くず	636		301 窯業品	253
	491 再利用資材	317		351 化学薬品	3,762
	501 動植物性製造飼肥料	52,956		361 化学肥料	365
	521 輸送用容器	124,551		371 染料・塗料・合成樹脂・その他化学工業品	5,054
	531 取合せ品	9,982		391 糸及び紡績半製品	80
	541 分類不能のもの	12,850		401 その他繊維工業品	550
				421 製造食品	14,421
				425 その他食料工業品	72
				431 がん具	43
				441 衣服・身廻品・はきもの	12,264
				442 文房具・運動娯楽用品・楽器	5,308
				443 家具装備品	40,734
				444 その他日用品	12,925
				451 ゴム製品	2,081
				461 木製品	5,345
				471 その他製造工業品	651
				501 動植物性製造飼肥料	1,585
				521 輸送用容器	4,101
				531 取合せ品	72
				541 分類不能のもの	72
			<b>ファンチェン(防城)</b>		<b>45</b>
				222 鋼材	24
				261 産業機械	21
			<b>フーチョウ(福州)</b>		<b>26,004</b>
				031 野菜・果物	2,337
				081 水産品	1,376
				092 製材	70
				112 その他林産品	25
				211 非金属鉱物	2,046
				222 鋼材	69
				255 自動車部品	315
				256 その他輸送機械	74
				261 産業機械	409
				262 電気機械	762
				263 測量・光学・医療用機械	9
				291 ガラス類	361
				301 窯業品	1,562
				351 化学薬品	20
				421 製造食品	4,664
				431 がん具	48
				441 衣服・身廻品・はきもの	951
				442 文房具・運動娯楽用品・楽器	23
				443 家具装備品	8,962
				444 その他日用品	635
				461 木製品	694
				521 輸送用容器	592
			<b>カオカン(高崗)</b>		<b>1,150</b>
				381 紙・パルプ	58
				431 がん具	55

#### 4. 最初船積港別/品種別表(輸移入)

最初船積	品 種	貨物量 (トン)	港	品 種	貨物量 (トン)
				461 木製品	1,037
			<b>ハイコウ(海口)</b>		<b>291</b>
				081 水産品	44
				162 石材	27
				441 衣服・身廻品・はきもの	220
			<b>ワンポア(黄埔)</b>		<b>12,448</b>
				051 その他農産品	25
				121 薪炭	353
				221 鉄鋼	36
				241 金属製品	1,104
				255 自動車部品	160
				256 その他輸送機械	55
				261 産業機械	80
				262 電気機械	344
				263 測量・光学・医療用機械	22
				351 化学薬品	128
				361 化学肥料	18
				371 染料・塗料・合成樹脂・その他化学工業品	451
				421 製造食品	27
				441 衣服・身廻品・はきもの	107
				442 文房具・運動娯楽用品・楽器	23
				443 家具装備品	3,853
				444 その他日用品	4,626
				471 その他製造工業品	87
				521 輸送用容器	931
				541 分類不能のもの	18
			<b>チアンメン(江門)</b>		<b>14,375</b>
				221 鉄鋼	21
				261 産業機械	54
				262 電気機械	216
				271 陶磁器	22
				381 紙・バルブ	2,965
				441 衣服・身廻品・はきもの	1,096
				443 家具装備品	1,114
				444 その他日用品	1,988
				451 ゴム製品	22
				461 木製品	6,877
			<b>チウチャン(九江)</b>		<b>17,386</b>
				255 自動車部品	764
				261 産業機械	101
				262 電気機械	1,186
				271 陶磁器	118
				421 製造食品	44
				441 衣服・身廻品・はきもの	465
				443 家具装備品	12,894
				444 その他日用品	1,416
				461 木製品	114
				471 その他製造工業品	284
			<b>リエンユンカン(連雲港)</b>		<b>61,622</b>
				023 豆類	660
				031 野菜・果物	4,151
				051 その他農産品	313
				081 水産品	2,140
				092 製材	9,456
				162 石材	108
				211 非金属鉱物	684
				222 鋼材	28
				231 非鉄金属	789
				241 金属製品	282
				254 二輪自動車	98
				255 自動車部品	2,955
				256 その他輸送機械	129
				261 産業機械	7
				262 電気機械	3,038
				281 セメント	12

#### 4. 最初船積港別/品種別表(輸移入)

最初船積	品 種	貨物量 (トン)	港	品 種	貨物量 (トン)
				291 ガラス類	386
				301 窯業品	124
				351 化学薬品	1,787
				361 化学肥料	936
				371 染料・塗料・合成樹脂・その他化学工業品	234
				381 紙・パルプ	568
				401 その他繊維工業品	672
				421 製造食品	6,774
				425 その他食料工業品	549
				431 がん具	216
				441 衣服・身廻品・はきもの	4,707
				442 文房具・運動娯楽用品・楽器	113
				443 家具装備品	4,139
				444 その他日用品	1,224
				451 ゴム製品	53
				461 木製品	12,142
				471 その他製造工業品	500
				501 動植物性製造飼肥料	452
				521 輸送用容器	304
				531 取合せ品	664
				541 分類不能のもの	228
			<b>ナンチャン(南昌)</b>		<b>811</b>
				031 野菜・果物	98
				281 セメント	10
				421 製造食品	64
				443 家具装備品	639
			<b>ナンキン(南京)</b>		<b>48,336</b>
				161 砂利・砂	39
				222 鋼材	34
				231 非鉄金属	31
				241 金属製品	916
				254 二輪自動車	69
				261 産業機械	1,596
				262 電気機械	35,881
				271 陶磁器	25
				291 ガラス類	508
				351 化学薬品	758
				371 染料・塗料・合成樹脂・その他化学工業品	177
				401 その他繊維工業品	651
				431 がん具	372
				441 衣服・身廻品・はきもの	2,204
				442 文房具・運動娯楽用品・楽器	98
				443 家具装備品	1,002
				444 その他日用品	22
				451 ゴム製品	138
				461 木製品	920
				521 輸送用容器	2,461
				531 取合せ品	434
			<b>ナントン(南通)</b>		<b>2,358</b>
				262 電気機械	41
				351 化学薬品	44
				371 染料・塗料・合成樹脂・その他化学工業品	22
				421 製造食品	104
				443 家具装備品	227
				521 輸送用容器	1,920
			<b>ニンポーチョウシヤン(寧波一舟山)</b>		<b>208,032</b>
				023 豆類	96
				031 野菜・果物	2,157
				051 その他農産品	6,749
				081 水産品	3,916
				092 製材	1,472
				101 樹脂類	320
				112 その他林産品	365
				121 薪炭	223
				211 非金属鉱物	152
				221 鉄鋼	71

#### 4. 最初船積港別/品種別表(輸移入)

最初船積	品 種	貨物量 (トン)	港	品 種	貨物量 (トン)
				222 鋼材	324
				231 非鉄金属	2,480
				241 金属製品	6,716
				252 完成自動車	25
				253 その他輸送用車輛	312
				254 二輪自動車	355
				255 自動車部品	13,547
				256 その他輸送機械	1,206
				261 産業機械	7,341
				262 電気機械	24,234
				263 測量・光学・医療用機械	242
				264 事務用機器	1,812
				265 その他機械	2,340
				291 ガラス類	264
				301 窯業品	18
				351 化学薬品	903
				361 化学肥料	484
				371 染料・塗料・合成樹脂・その他化学工業品	5,594
				381 紙・パルプ	1,062
				391 糸及び紡績半製品	380
				401 その他繊維工業品	443
				421 製造食品	7,912
				422 飲料	25
				425 その他食料工業品	451
				431 がん具	1,191
				441 衣服・身廻品・はきもの	29,854
				442 文房具・運動娯楽用品・楽器	13,516
				443 家具装備品	42,025
				444 その他日用品	12,837
				451 ゴム製品	3,825
				461 木製品	910
				471 その他製造工業品	2,142
				481 金属くず	416
				501 動植物性製造飼肥料	536
				521 輸送用容器	6,304
				531 取合せ品	426
				541 分類不能のもの	59
			<b>チンタオ(青島)</b>		<b>666,010</b>
				023 豆類	1,355
				031 野菜・果物	110,162
				051 その他農産品	881
				071 その他畜産品	5,191
				081 水産品	9,676
				091 原木	58
				092 製材	6,270
				111 木材チップ	202
				112 その他林産品	150
				121 薪炭	335
				161 砂利・砂	31
				162 石材	1,171
				201 原塩	90
				211 非金属鉱物	1,994
				221 鉄鋼	190
				222 鋼材	897
				231 非鉄金属	2,492
				241 金属製品	4,726
				252 完成自動車	273
				253 その他輸送用車輛	134
				255 自動車部品	5,889
				256 その他輸送機械	2,184
				261 産業機械	4,668
				262 電気機械	44,412
				263 測量・光学・医療用機械	101
				265 その他機械	152
				271 陶磁器	485
				291 ガラス類	4,086
				301 窯業品	1,419
				324 その他石油製品	14
				351 化学薬品	24,285



#### 4. 最初船積港別/品種別表(輸移入)

最初船積	品 種	貨物量 (トン)	港	品 種	貨物量 (トン)
				361 化学肥料	513
				371 染料・塗料・合成樹脂・その他化学工業品	18,227
				381 紙・パルプ	500
				391 糸及び紡績半製品	1,749
				401 その他繊維工業品	8,168
				411 砂糖	154
				421 製造食品	52,875
				422 飲料	679
				425 その他食料工業品	1,222
				431 がん具	377
				441 衣服・身廻品・はきもの	159,324
				442 文房具・運動娯楽用品・楽器	3,715
				443 家具装備品	66,070
				444 その他日用品	20,288
				451 ゴム製品	25,212
				461 木製品	19,362
				471 その他製造工業品	13,359
				491 再利用資材	88
				501 動植物性製造飼肥料	8,207
				521 輸送用容器	30,733
				531 取合せ品	963
				541 分類不能のもの	252
			<b>リザオ(日照)</b>		<b>12,247</b>
				023 豆類	53
				031 野菜・果物	727
				051 その他農産品	44
				081 水産品	935
				092 製材	27
				121 薪炭	467
				241 金属製品	906
				255 自動車部品	1,031
				262 電気機械	956
				301 窯業品	1,620
				351 化学薬品	25
				361 化学肥料	562
				421 製造食品	447
				441 衣服・身廻品・はきもの	107
				442 文房具・運動娯楽用品・楽器	156
				443 家具装備品	1,148
				461 木製品	138
				501 動植物性製造飼肥料	236
				521 輸送用容器	2,662
			<b>シャンハイ(上海)</b>		<b>1,076,058</b>
				011 麦	22
				023 豆類	2,767
				024 その他雑穀	44
				031 野菜・果物	12,203
				051 その他農産品	7,343
				061 羊毛	62
				071 その他畜産品	3,270
				081 水産品	17,771
				091 原木	47
				092 製材	5,220
				101 樹脂類	26,341
				111 木材チップ	36
				112 その他林産品	1,003
				121 薪炭	2,193
				161 砂利・砂	1,744
				162 石材	984
				211 非金属鉱物	1,568
				221 鉄鋼	182
				222 鋼材	1,975
				231 非鉄金属	5,120
				241 金属製品	42,445
				251 鉄道車輛	564
				252 完成自動車	597
				253 その他輸送用車輛	170
				254 二輪自動車	603

#### 4. 最初船積港別/品種別表(輸移入)

最初船積	品 種	貨物量 (トン)	港	品 種	貨物量 (トン)
				255 自動車部品	23,544
				256 その他輸送機械	9,381
				261 産業機械	21,195
				262 電気機械	115,150
				263 測量・光学・医療用機械	898
				264 事務用機器	316
				265 その他機械	421
				271 陶磁器	1,810
				291 ガラス類	997
				301 窯業品	14,345
				323 LPG(液化石油ガス)	281
				351 化学薬品	9,821
				361 化学肥料	2,053
				371 染料・塗料・合成樹脂・その他化学工業品	20,170
				381 紙・パルプ	807
				391 糸及び紡績半製品	7,400
				401 その他繊維工業品	12,866
				411 砂糖	51
				421 製造食品	27,849
				422 飲料	892
				423 水	500
				425 その他食料工業品	3,023
				431 かん具	3,587
				441 衣服・身廻品・はきもの	218,860
				442 文房具・運動娯楽用品・楽器	13,527
				443 家具装備品	211,765
				444 その他日用品	57,923
				451 ゴム製品	8,433
				461 木製品	18,804
				471 その他製造工業品	42,562
				481 金属くず	220
				501 動植物性製造飼肥料	29,135
				521 輸送用容器	46,501
				531 取合せ品	5,663
				541 分類不能のもの	11,034
			シェコウ(蛇口)		<b>696,894</b>
				022 どうもろこし	43
				031 野菜・果物	229
				051 その他農産品	135
				071 その他畜産品	25
				081 水産品	40
				092 製材	76
				162 石材	90
				211 非金属鉱物	24
				221 鉄鋼	42
				222 鋼材	186
				231 非鉄金属	593
				241 金属製品	4,909
				253 その他輸送用車輛	673
				254 二輪自動車	307
				255 自動車部品	3,995
				256 その他輸送機械	11,276
				261 産業機械	3,771
				262 電気機械	35,825
				263 測量・光学・医療用機械	3,347
				264 事務用機器	679
				265 その他機械	110
				271 陶磁器	1,314
				291 ガラス類	882
				301 窯業品	75
				321 その他の石油	120
				351 化学薬品	505
				371 染料・塗料・合成樹脂・その他化学工業品	3,721
				381 紙・パルプ	2,326
				391 糸及び紡績半製品	122
				401 その他繊維工業品	1,503
				411 砂糖	25
				421 製造食品	1,440
				422 飲料	60

#### 4. 最初船積港別/品種別表(輸移入)

最初船積	品 種	貨物量 (トン)	港	品 種	貨物量 (トン)
				423 水	53
				431 がん具	7,610
				441 衣服・身廻品・はきもの	72,217
				442 文房具・運動娯楽用品・楽器	8,066
				443 家具装備品	443,101
				444 その他日用品	70,184
				451 ゴム製品	178
				461 木製品	2,300
				471 その他製造工業品	5,865
				491 再利用資材	54
				501 動植物性製造飼肥料	571
				521 輸送用容器	7,219
				531 取合せ品	765
				541 分類不能のもの	243
			<b>シエンチェン(深洲)</b>		<b>5,422</b>
				255 自動車部品	140
				261 産業機械	2
				262 電気機械	5,020
				263 測量・光学・医療用機械	20
				441 衣服・身廻品・はきもの	120
				443 家具装備品	120
			<b>スワトウ(仙頭)</b>		<b>6,650</b>
				222 鋼材	200
				271 陶磁器	67
				301 窯業品	36
				371 染料・塗料・合成樹脂・その他化学工業品	84
				421 製造食品	78
				431 がん具	3,107
				441 衣服・身廻品・はきもの	25
				442 文房具・運動娯楽用品・楽器	663
				443 家具装備品	730
				444 その他日用品	1,272
				521 輸送用容器	388
			<b>タイツァン(太倉)</b>		<b>482,337</b>
				023 豆類	44
				031 野菜・果物	88
				051 その他農産品	91
				061 羊毛	84
				071 その他畜産品	88
				081 水産品	78
				092 製材	3,518
				112 その他林産品	23
				211 非金属鉱物	288
				222 鋼材	1,085
				231 非鉄金属	657
				241 金属製品	14,938
				254 二輪自動車	670
				255 自動車部品	32,673
				256 その他輸送機械	13,577
				261 産業機械	16,262
				262 電気機械	121,862
				263 測量・光学・医療用機械	216
				264 事務用機器	492
				265 その他機械	835
				271 陶磁器	73
				291 ガラス類	257
				301 窯業品	288
				351 化学薬品	983
				361 化学肥料	1,005
				371 染料・塗料・合成樹脂・その他化学工業品	15,955
				381 紙・パルプ	10,427
				391 糸及び紡績半製品	1,742
				401 その他繊維工業品	4,676
				421 製造食品	628
				425 その他食料工業品	18
				431 がん具	276
				441 衣服・身廻品・はきもの	90,000

#### 4. 最初船積港別/品種別表(輸移入)

最初船積	品 種	貨物量 (トン)	港	品 種	貨物量 (トン)
				442 文房具・運動娯楽用品・楽器	4,402
				443 家具装備品	85,390
				444 その他日用品	27,040
				451 ゴム製品	13,520
				461 木製品	5,675
				471 その他製造工業品	4,585
				501 動植物性製造飼肥料	163
				521 輸送用容器	6,143
				531 取合せ品	695
				541 分類不能のもの	827
			<b>ウェイハイ(威海)</b>		<b>65,350</b>
				023 豆類	448
				031 野菜・果物	4,979
				071 その他畜産品	298
				081 水産品	8,393
				231 非鉄金属	89
				241 金属製品	252
				255 自動車部品	35
				261 産業機械	82
				301 窯業品	48
				371 染料・塗料・合成樹脂・その他化学工業品	2,032
				401 その他繊維工業品	385
				421 製造食品	26,724
				422 飲料	90
				425 その他食料工業品	35
				441 衣服・身廻品・はきもの	4,189
				442 文房具・運動娯楽用品・楽器	190
				443 家具装備品	9,166
				444 その他日用品	141
				461 木製品	22
				471 その他製造工業品	3,696
				501 動植物性製造飼肥料	3,111
				521 輸送用容器	945
			<b>ウーハン(武漢)</b>		<b>5,368</b>
				024 その他雑穀	156
				031 野菜・果物	22
				081 水産品	132
				211 非金属鉱物	342
				351 化学薬品	20
				421 製造食品	243
				441 衣服・身廻品・はきもの	337
				443 家具装備品	927
				444 その他日用品	191
				471 その他製造工業品	2,998
			<b>ウーファー(蕪湖)</b>		<b>17,682</b>
				241 金属製品	32
				262 電気機械	16,770
				421 製造食品	116
				443 家具装備品	99
				444 その他日用品	375
				471 その他製造工業品	290
			<b>シアメン(廈門)</b>		<b>132,419</b>
				011 麦	22
				023 豆類	404
				031 野菜・果物	10,118
				051 その他農産品	596
				081 水産品	1,966
				092 製材	871
				112 その他林産品	167
				121 薪炭	627
				162 石材	2,707
				201 原塩	30
				211 非金属鉱物	291
				221 鉄鋼	322
				222 鋼材	54
				231 非鉄金属	1,031

#### 4. 最初船積港別/品種別表(輸移入)

最初船積	品 種	貨物量 (トン)	港	品 種	貨物量 (トン)
				241 金属製品	14,176
				254 二輪自動車	122
				255 自動車部品	1,160
				261 産業機械	6,472
				262 電気機械	13,598
				263 測量・光学・医療用機械	382
				264 事務用機器	56
				265 その他機械	453
				271 陶磁器	2,200
				301 窯業品	624
				351 化学薬品	193
				371 染料・塗料・合成樹脂・その他化学工業品	1,687
				401 その他繊維工業品	194
				421 製造食品	7,079
				425 その他食料工業品	126
				431 がん具	289
				441 衣服・身廻品・はきもの	14,384
				442 文房具・運動娯楽用品・楽器	987
				443 家具装備品	21,635
				444 その他日用品	7,067
				451 ゴム製品	3,040
				461 木製品	14,149
				471 その他製造工業品	1,153
				501 動植物性製造飼肥料	212
				521 輸送用容器	1,775
			<b>シンカン(新港, 天津)</b>		<b>171,875</b>
				022 とうもろこし	144
				023 豆類	841
				024 その他雑穀	965
				031 野菜・果物	245
				051 その他農産品	405
				071 その他畜産品	497
				161 砂利・砂	11
				162 石材	436
				211 非金属鉱物	2,739
				221 鉄鋼	829
				222 鋼材	4,322
				231 非鉄金属	130
				241 金属製品	6,219
				252 完成自動車	185
				254 二輪自動車	1,731
				255 自動車部品	1,447
				256 その他輸送機械	23,304
				261 産業機械	14,746
				262 電気機械	6,244
				263 測量・光学・医療用機械	170
				271 陶磁器	216
				291 ガラス類	210
				301 窯業品	1,946
				321 その他の石油	600
				324 その他石油製品	20
				351 化学薬品	3,981
				361 化学肥料	86
				371 染料・塗料・合成樹脂・その他化学工業品	11,387
				381 紙・パルプ	593
				391 糸及び紡績半製品	288
				401 その他繊維工業品	106
				421 製造食品	21,008
				425 その他食料工業品	853
				431 がん具	24
				441 衣服・身廻品・はきもの	11,438
				442 文房具・運動娯楽用品・楽器	2,423
				443 家具装備品	30,507
				444 その他日用品	13,460
				451 ゴム製品	1,359
				461 木製品	249
				471 その他製造工業品	1,079
				501 動植物性製造飼肥料	3,259
				521 輸送用容器	989

#### 4. 最初船積港別/品種別表(輸移入)

最初船積	品 種	貨物量 (トン)	港	品 種	貨物量 (トン)
				531 取合せ品	83
				541 分類不能のもの	101
			<b>イエンタイ(煙台)</b>		<b>95,754</b>
				022 とうもろこし	132
				023 豆類	480
				031 野菜・果物	29,861
				071 その他畜産品	268
				081 水産品	11,285
				161 砂利・砂	733
				162 石材	1,160
				222 鋼材	53
				231 非鉄金属	75
				241 金属製品	1,393
				255 自動車部品	2,872
				261 産業機械	471
				262 電気機械	468
				301 窯業品	56
				351 化学薬品	275
				361 化学肥料	294
				371 染料・塗料・合成樹脂・その他化学工業品	818
				401 その他繊維工業品	572
				421 製造食品	30,923
				422 飲料	1,460
				441 衣服・身廻品・はきもの	916
				442 文房具・運動娯楽用品・楽器	224
				443 家具装備品	1,912
				444 その他日用品	1,175
				451 ゴム製品	19
				471 その他製造工業品	177
				501 動植物性製造飼肥料	3,307
				521 輸送用容器	4,331
				531 取合せ品	44
			<b>イエンティエン(塩田)</b>		<b>244</b>
				256 その他輸送機械	56
				443 家具装備品	79
				444 その他日用品	53
				521 輸送用容器	56
			<b>インコウ(營口)</b>		<b>144</b>
				211 非金属鉱物	144
			<b>チャンチアガン(張家港)</b>		<b>6,505</b>
				092 製材	10
				241 金属製品	727
				261 産業機械	140
				262 電気機械	649
				351 化学薬品	175
				361 化学肥料	1,469
				371 染料・塗料・合成樹脂・その他化学工業品	466
				441 衣服・身廻品・はきもの	281
				443 家具装備品	2,572
				541 分類不能のもの	16
			<b>チャンチアン(瀋江)</b>		<b>356</b>
				443 家具装備品	302
				444 その他日用品	54
			<b>ジェンチン(鎮江)</b>		<b>265</b>
				261 産業機械	49
				351 化学薬品	170
				421 製造食品	24
				444 その他日用品	22
			<b>チェンチアン(中山)</b>		<b>19,157</b>
				241 金属製品	909
				255 自動車部品	547
				261 産業機械	141
				262 電気機械	8,875

#### 4. 最初船積港別/品種別表(輸移入)

最初船積	品 種	貨物量 (トン)	港	品 種	貨物量 (トン)
				263 測量・光学・医療用機械	40
				291 ガラス類	96
				371 染料・塗料・合成樹脂・その他化学工業品	368
				431 がん具	60
				441 衣服・身廻品・はきもの	1,912
				442 文房具・運動娯楽用品・楽器	50
				443 家具装備品	5,720
				444 その他日用品	363
				461 木製品	53
				521 輸送用容器	23
			<b>チューハイ(珠海)</b>		<b>7,773</b>
				231 非鉄金属	12
				261 産業機械	237
				262 電気機械	4,922
				371 染料・塗料・合成樹脂・その他化学工業品	1,660
				401 その他繊維工業品	77
				441 衣服・身廻品・はきもの	18
				443 家具装備品	710
				444 その他日用品	38
				521 輸送用容器	99
			<b>フォーシャン(仏山)</b>		<b>405</b>
				255 自動車部品	25
				443 家具装備品	326
				471 その他製造工業品	54
			<b>ホーシャン(鶴山)</b>		<b>180</b>
				442 文房具・運動娯楽用品・楽器	180
			<b>チアンイン(江陰)</b>		<b>420</b>
				031 野菜・果物	24
				081 水産品	40
				263 測量・光学・医療用機械	47
				371 染料・塗料・合成樹脂・その他化学工業品	23
				421 製造食品	21
				443 家具装備品	25
				444 その他日用品	240
			<b>ナンハイ(南海)</b>		<b>48,650</b>
				241 金属製品	39
				255 自動車部品	51
				262 電気機械	48,357
				441 衣服・身廻品・はきもの	203
			<b>ナンジャー(南沙)</b>		<b>35,977</b>
				162 石材	21
				222 鋼材	32
				241 金属製品	141
				255 自動車部品	807
				256 その他輸送機械	128
				261 産業機械	1,078
				262 電気機械	12,736
				291 ガラス類	23
				301 窯業品	722
				351 化学薬品	171
				371 染料・塗料・合成樹脂・その他化学工業品	1,766
				381 紙・パルプ	124
				431 がん具	25
				441 衣服・身廻品・はきもの	557
				442 文房具・運動娯楽用品・楽器	384
				443 家具装備品	11,954
				444 その他日用品	2,857
				451 ゴム製品	1,490
				461 木製品	627
				471 その他製造工業品	108
				521 輸送用容器	226
			<b>ロンチー(容奇)</b>		<b>65</b>
				262 電気機械	10

#### 4. 最初船積港別/品種別表(輸移入)

最初船積	品 種	貨物量 (トン)	港	品 種	貨物量 (トン)
				443 家具装備品	55
			<b>シュントー(順徳)</b>		<b>20,626</b>
				261 産業機械	59
				262 電気機械	20,274
				421 製造食品	44
				442 文房具・運動娯楽用品・楽器	132
				443 家具装備品	117
			<b>タイチョウ(泰州)</b>		<b>761</b>
				261 産業機械	660
				262 電気機械	56
				443 家具装備品	45
			<b>ウーチョウ(梧州)</b>		<b>319</b>
				351 化学薬品	44
				444 その他日用品	24
				461 木製品	76
				491 再利用資材	175
			<b>シンアン(興安)</b>		<b>22</b>
				211 非金属鉱物	22
			<b>シンホエ(新会)</b>		<b>1,058</b>
				381 紙・パルプ	970
				443 家具装備品	26
				444 その他日用品	62
			<b>ヤンチョウ(揚州)</b>		<b>93</b>
				255 自動車部品	14
				262 電気機械	38
				441 衣服・身廻品・はきもの	41
			<b>ザーブー(乍浦)</b>		<b>33,371</b>
				051 その他農産品	22
				121 薪炭	150
				222 鋼材	22
				241 金属製品	98
				255 自動車部品	752
				261 産業機械	131
				262 電気機械	1,628
				265 その他機械	840
				371 染料・塗料・合成樹脂・その他化学工業品	2,888
				391 糸及び紡績半製品	1,904
				401 その他繊維工業品	44
				421 製造食品	47
				441 衣服・身廻品・はきもの	8,410
				442 文房具・運動娯楽用品・楽器	646
				443 家具装備品	10,649
				444 その他日用品	3,255
				461 木製品	138
				471 その他製造工業品	1,558
				521 輸送用容器	189
			<b>ジアシン(嘉興)</b>		<b>153</b>
				443 家具装備品	153
			<b>シーダオ(石島)</b>		<b>458</b>
				081 水産品	204
				421 製造食品	254
			<b>チャンシュー(常熟)</b>		<b>6,545</b>
				381 紙・パルプ	6,216
				441 衣服・身廻品・はきもの	14
				444 その他日用品	315
			<b>トウメン(斗門)</b>		<b>2,402</b>
				262 電気機械	2,282
				371 染料・塗料・合成樹脂・その他化学工業品	120



#### 4. 最初船積港別/品種別表(輸移入)

最初船積	品 種	貨物量 (トン)	港	品 種	貨物量 (トン)
			<b>ホフトゥー(花都)</b>		<b>38</b>
				461 木製品	38
			<b>フーメン(虎門)</b>		<b>51,486</b>
				023 豆類	56
				092 製材	66
				211 非金属鉱物	7,428
				221 鉄鋼	360
				231 非鉄金属	988
				241 金属製品	24
				255 自動車部品	3,278
				256 その他輸送機械	23,296
				261 産業機械	5,036
				262 電気機械	4,290
				371 染料・塗料・合成樹脂・その他化学工業品	59
				421 製造食品	178
				425 その他食料工業品	140
				441 衣服・身廻品・はきもの	537
				443 家具装備品	1,904
				444 その他日用品	3,432
				461 木製品	31
				501 動植物性製造飼肥料	265
				531 取合せ品	118
			<b>サンシャン(三山)</b>		<b>14,950</b>
				031 野菜・果物	2,499
				051 その他農産品	44
				092 製材	14
				162 石材	217
				261 産業機械	15
				262 電気機械	344
				271 陶磁器	179
				301 窯業品	45
				351 化学薬品	1,117
				361 化学肥料	76
				371 染料・塗料・合成樹脂・その他化学工業品	315
				391 糸及び紡績半製品	80
				401 その他繊維工業品	25
				421 製造食品	781
				425 その他食料工業品	90
				441 衣服・身廻品・はきもの	1,097
				442 文房具・運動娯楽用品・楽器	38
				443 家具装備品	1,413
				444 その他日用品	471
				461 木製品	389
				501 動植物性製造飼肥料	1,860
				521 輸送用容器	3,786
				531 取合せ品	55
			<b>サンシュイ(三水)</b>		<b>503</b>
				262 電気機械	55
				271 陶磁器	356
				444 その他日用品	50
				521 輸送用容器	42
			<b>ヤンプー(楊浦)</b>		<b>25</b>
				443 家具装備品	25
			<b>チンチョウ(欽州)</b>		<b>1,136</b>
				222 鋼材	21
				261 産業機械	84
				262 電気機械	41
				425 その他食料工業品	18
				461 木製品	949
				521 輸送用容器	23
			<b>チャンチョウ(常州)</b>		<b>141</b>
				081 水産品	58
				371 染料・塗料・合成樹脂・その他化学工業品	23
				391 糸及び紡績半製品	25

#### 4. 最初船積港別/品種別表(輸移入)

最 初 船 積	品 種	貨物量 (トン)	港	品 種	貨物量 (トン)	
			諸港	401 その他繊維工業品	35	
						<b>12,770</b>
					031 野菜・果物	252
					051 その他農産品	110
					211 非金属鉱物	88
					222 鋼材	103
					231 非鉄金属	65
					252 完成自動車	141
					255 自動車部品	2,072
					256 その他輸送機械	8
					262 電気機械	71
					271 陶磁器	85
					301 窯業品	48
					321 その他の石油	20
					324 その他石油製品	20
					351 化学薬品	387
					371 染料・塗料・合成樹脂・その他化学工業品	121
					381 紙・パルプ	84
					421 製造食品	308
					431 がん具	334
					441 衣服・身廻品・はきもの	142
				442 文房具・運動娯楽用品・楽器	289	
				443 家具装備品	2,725	
				444 その他日用品	740	
				451 ゴム製品	290	
				461 木製品	1,846	
				471 その他製造工業品	740	
				501 動植物性製造飼肥料	57	
				521 輸送用容器	1,624	
<b>中国(ホンコン)</b>		<b>100,209</b>	<b>ホンコン(香港)</b>		<b>100,209</b>	
	021 米	550		021 米	550	
	022 とうもろこし	43		022 とうもろこし	43	
	031 野菜・果物	86		031 野菜・果物	86	
	051 その他農産品	1,622		051 その他農産品	1,622	
	071 その他畜産品	255		071 その他畜産品	255	
	081 水産品	1,336		081 水産品	1,336	
	092 製材	593		092 製材	593	
	101 樹脂類	960		101 樹脂類	960	
	111 木材チップ	175		111 木材チップ	175	
	112 その他林産品	110		112 その他林産品	110	
	121 薪炭	161		121 薪炭	161	
	161 砂利・砂	144		161 砂利・砂	144	
	162 石材	44		162 石材	44	
	201 原塩	22		201 原塩	22	
	211 非金属鉱物	88		211 非金属鉱物	88	
	221 鉄鋼	18		221 鉄鋼	18	
	222 鋼材	118		222 鋼材	118	
	231 非鉄金属	68		231 非鉄金属	68	
	241 金属製品	475		241 金属製品	475	
	253 その他輸送用車輛	115		253 その他輸送用車輛	115	
	254 二輪自動車	229		254 二輪自動車	229	
	255 自動車部品	7,209		255 自動車部品	7,209	
	261 産業機械	1,018		261 産業機械	1,018	
	262 電気機械	34,230		262 電気機械	34,230	
	263 測量・光学・医療用機械	38		263 測量・光学・医療用機械	38	
	265 その他機械	10		265 その他機械	10	
	271 陶磁器	1,040		271 陶磁器	1,040	
	291 ガラス類	63		291 ガラス類	63	
	301 窯業品	126		301 窯業品	126	
	324 その他石油製品	330		324 その他石油製品	330	
	341 石炭製品	44		341 石炭製品	44	
	351 化学薬品	691		351 化学薬品	691	
	361 化学肥料	36		361 化学肥料	36	
	371 染料・塗料・合成樹脂・その他化学工業品	2,240		371 染料・塗料・合成樹脂・その他化学工業品	2,240	
	381 紙・パルプ	1,438		381 紙・パルプ	1,438	
	391 糸及び紡績半製品	69		391 糸及び紡績半製品	69	
	401 その他繊維工業品	536		401 その他繊維工業品	536	
	421 製造食品	3,602		421 製造食品	3,602	

#### 4. 最初船積港別/品種別表(輸移入)

最初船積	品 種	貨物量 (トン)	港	品 種	貨物量 (トン)
	422 飲料	205		422 飲料	205
	425 その他食料工業品	91		425 その他食料工業品	91
	431 がん具	323		431 がん具	323
	441 衣服・身廻品・はきもの	3,323		441 衣服・身廻品・はきもの	3,323
	442 文房具・運動娯楽用品・楽器	1,507		442 文房具・運動娯楽用品・楽器	1,507
	443 家具装備品	11,269		443 家具装備品	11,269
	444 その他日用品	3,397		444 その他日用品	3,397
	451 ゴム製品	2,006		451 ゴム製品	2,006
	461 木製品	6,094		461 木製品	6,094
	471 その他製造工業品	52		471 その他製造工業品	52
	481 金属くず	11		481 金属くず	11
	501 動植物性製造飼肥料	9,483		501 動植物性製造飼肥料	9,483
	521 輸送用容器	2,289		521 輸送用容器	2,289
	531 取合せ品	196		531 取合せ品	196
	541 分類不能のもの	31		541 分類不能のもの	31
<b>インドネシア</b>		<b>384,859</b>	<b>バンジャルマシン</b>		<b>4,858</b>
	022 とうもろこし	211		092 製材	999
	023 豆類	94		101 樹脂類	1,120
	031 野菜・果物	1,136		441 衣服・身廻品・はきもの	32
	051 その他農産品	162		461 木製品	2,643
	071 その他畜産品	128		471 その他製造工業品	64
	081 水産品	34,868			
	091 原木	79	<b>バタン</b>		<b>5,207</b>
	092 製材	3,786		121 薪炭	862
	101 樹脂類	28,814		231 非鉄金属	44
	121 薪炭	5,235		261 産業機械	31
	161 砂利・砂	18		351 化学薬品	66
	162 石材	126		441 衣服・身廻品・はきもの	3,498
	181 りん鉱石	436		521 輸送用容器	684
	211 非金属鉱物	96		541 分類不能のもの	22
	222 鋼材	416			
	231 非鉄金属	4,787	<b>ペラワン</b>		<b>28,157</b>
	241 金属製品	2,455		081 水産品	35
	254 二輪自動車	382		092 製材	359
	255 自動車部品	31,436		101 樹脂類	8,970
	261 産業機械	1,279		121 薪炭	3,305
	262 電気機械	7,010		241 金属製品	31
	291 ガラス類	238		351 化学薬品	312
	301 窯業品	3,584		371 染料・塗料・合成樹脂・その他化学工業品	108
	321 その他の石油	70		421 製造食品	90
	351 化学薬品	5,024		441 衣服・身廻品・はきもの	196
	361 化学肥料	106		443 家具装備品	1,668
	371 染料・塗料・合成樹脂・その他化学工業品	6,351		444 その他日用品	909
	381 紙・パルプ	47,540		451 ゴム製品	10,628
	391 糸及び紡績半製品	1,015		461 木製品	783
	401 その他繊維工業品	285		521 輸送用容器	657
	421 製造食品	10,141		531 取合せ品	84
	422 飲料	236		541 分類不能のもの	22
	425 その他食料工業品	296			
	431 がん具	358	<b>ピンタン</b>		<b>64</b>
	441 衣服・身廻品・はきもの	8,139		081 水産品	64
	442 文房具・運動娯楽用品・楽器	504			
	443 家具装備品	23,228	<b>ジャカルタ</b>		<b>183,094</b>
	444 その他日用品	27,257		031 野菜・果物	235
	451 ゴム製品	51,222		051 その他農産品	162
	461 木製品	63,852		081 水産品	22,752
	471 その他製造工業品	1,836		092 製材	142
	491 再利用資材	294		101 樹脂類	9,184
	501 動植物性製造飼肥料	1,604		162 石材	36
	521 輸送用容器	7,864		222 鋼材	416
	531 取合せ品	84		231 非鉄金属	2,741
	541 分類不能のもの	777		241 金属製品	2,217
				254 二輪自動車	382
				255 自動車部品	11,598
				261 産業機械	724
				262 電気機械	5,830
				291 ガラス類	214
				301 窯業品	3,420
				321 その他の石油	70

#### 4. 最初船積港別/品種別表(輸移入)

最初船積	品 種	貨物量 (トン)	港	品 種	貨物量 (トン)
				351 化学薬品	430
				371 染料・塗料・合成樹脂・その他化学工業品	5,112
				381 紙・パルプ	11,652
				391 糸及び紡績半製品	780
				401 その他繊維工業品	148
				421 製造食品	6,493
				431 がん具	358
				441 衣服・身廻品・はきもの	1,874
				443 家具装備品	17,518
				444 その他日用品	26,068
				451 ゴム製品	40,569
				461 木製品	6,058
				471 その他製造工業品	1,420
				491 再利用資材	206
				501 動植物性製造飼肥料	209
				521 輸送用容器	3,756
				541 分類不能のもの	320
			<b>ジャンビ</b>		<b>703</b>
				101 樹脂類	480
				461 木製品	223
			<b>パレンバン</b>		<b>6,213</b>
				081 水産品	35
				101 樹脂類	3,028
				381 紙・パルプ	384
				451 ゴム製品	25
				461 木製品	2,717
				521 輸送用容器	24
			<b>ペール</b>		<b>27</b>
				461 木製品	27
			<b>バンジャン</b>		<b>1,467</b>
				081 水産品	96
				301 窯業品	124
				421 製造食品	1,180
				461 木製品	67
			<b>バンカランプン</b>		<b>10,233</b>
				461 木製品	10,233
			<b>ボンチアナ</b>		<b>8,840</b>
				091 原木	25
				101 樹脂類	3,688
				121 薪炭	758
				231 非鉄金属	2,002
				351 化学薬品	44
				461 木製品	2,298
				541 分類不能のもの	25
			<b>プールサンバ</b>		<b>58</b>
				261 産業機械	14
				351 化学薬品	44
			<b>サマリンダ</b>		<b>206</b>
				461 木製品	206
			<b>セマラン</b>		<b>22,180</b>
				022 とうもろこし	19
				031 野菜・果物	18
				081 水産品	912
				092 製材	521
				101 樹脂類	1,240
				241 金属製品	36
				255 自動車部品	462
				301 窯業品	40
				361 化学肥料	62
				421 製造食品	1,089
				422 飲料	236

#### 4. 最初船積港別/品種別表(輸移入)

最初船積	品 種	貨物量 (トン)	港	品 種	貨物量 (トン)
				441 衣服・身廻品・はきもの	670
				442 文房具・運動娯楽用品・楽器	494
				443 家具装備品	1,157
				444 その他日用品	16
				461 木製品	14,688
				501 動植物性製造飼肥料	173
				521 輸送用容器	347
			<b>スラバヤ</b>		<b>103,363</b>
				022 とうもろこし	192
				023 豆類	94
				031 野菜・果物	883
				071 その他畜産品	128
				081 水産品	10,932
				091 原木	54
				092 製材	1,765
				101 樹脂類	1,104
				121 薪炭	310
				161 砂利・砂	18
				162 石材	90
				181 りん鉱石	436
				211 非金属鉱物	96
				241 金属製品	171
				255 自動車部品	19,376
				261 産業機械	473
				262 電気機械	1,180
				291 ガラス類	24
				351 化学薬品	4,084
				361 化学肥料	44
				371 染料・塗料・合成樹脂・その他化学工業品	1,131
				381 紙・パルプ	34,800
				391 糸及び紡績半製品	235
				401 その他繊維工業品	137
				421 製造食品	1,289
				425 その他食料工業品	296
				441 衣服・身廻品・はきもの	1,869
				442 文房具・運動娯楽用品・楽器	10
				443 家具装備品	2,885
				444 その他日用品	264
				461 木製品	14,649
				471 その他製造工業品	352
				491 再利用資材	88
				501 動植物性製造飼肥料	1,120
				521 輸送用容器	2,396
				541 分類不能のもの	388
			<b>タラカン</b>		<b>9,212</b>
				461 木製品	9,212
			<b>ウジュンバンダン</b>		<b>102</b>
				501 動植物性製造飼肥料	102
			<b>ベラワン</b>		<b>704</b>
				381 紙・パルプ	704
			<b>蘭港</b>		<b>171</b>
				081 水産品	42
				261 産業機械	37
				351 化学薬品	44
				461 木製品	48
<b>カンボジア</b>		<b>9,023</b>	<b>コンボンソム</b>		<b>456</b>
	255 自動車部品	4,262		441 衣服・身廻品・はきもの	456
	262 電気機械	117			
	371 染料・塗料・合成樹脂・その他化学工業品	21	<b>ブノンベン</b>		<b>7,768</b>
	441 衣服・身廻品・はきもの	4,570		255 自動車部品	4,102
	443 家具装備品	53		262 電気機械	117
				371 染料・塗料・合成樹脂・その他化学工業品	21
				441 衣服・身廻品・はきもの	3,475
				443 家具装備品	53

#### 4. 最初船積港別/品種別表(輸移入)

最初船積	品 種	貨物量 (トン)	港	品 種	貨物量 (トン)
			シアヌークヴィル=コンボンソム		<b>799</b>
				255 自動車部品	160
				441 衣服・身廻品・はきもの	639
<b>シンガポール</b>		<b>162,014</b>	<b>シンガポール</b>		<b>162,014</b>
	023 豆類	128		023 豆類	128
	031 野菜・果物	402		031 野菜・果物	402
	051 その他農産品	690		051 その他農産品	690
	071 その他畜産品	519		071 その他畜産品	519
	081 水産品	8,545		081 水産品	8,545
	092 製材	264		092 製材	264
	101 樹脂類	55,355		101 樹脂類	55,355
	121 薪炭	250		121 薪炭	250
	131 石炭	128		131 石炭	128
	161 砂利・砂	23		161 砂利・砂	23
	162 石材	280		162 石材	280
	211 非金属鉱物	524		211 非金属鉱物	524
	222 鋼材	8		222 鋼材	8
	231 非鉄金属	27		231 非鉄金属	27
	241 金属製品	106		241 金属製品	106
	254 二輪自動車	10		254 二輪自動車	10
	255 自動車部品	30,831		255 自動車部品	30,831
	256 その他輸送機械	53		256 その他輸送機械	53
	261 産業機械	901		261 産業機械	901
	262 電気機械	3,115		262 電気機械	3,115
	263 測量・光学・医療用機械	230		263 測量・光学・医療用機械	230
	291 ガラス類	44		291 ガラス類	44
	301 窯業品	950		301 窯業品	950
	321 その他の石油	176		321 その他の石油	176
	324 その他石油製品	22		324 その他石油製品	22
	351 化学薬品	1,185		351 化学薬品	1,185
	371 染料・塗料・合成樹脂・その他化学工業品	8,673		371 染料・塗料・合成樹脂・その他化学工業品	8,673
	381 紙・パルプ	1,851		381 紙・パルプ	1,851
	391 糸及び紡績半製品	63		391 糸及び紡績半製品	63
	401 その他繊維工業品	317		401 その他繊維工業品	317
	421 製造食品	8,738		421 製造食品	8,738
	422 飲料	393		422 飲料	393
	423 水	780		423 水	780
	424 たばこ	36		424 たばこ	36
	425 その他食料工業品	178		425 その他食料工業品	178
	441 衣服・身廻品・はきもの	2,954		441 衣服・身廻品・はきもの	2,954
	442 文房具・運動娯楽用品・楽器	743		442 文房具・運動娯楽用品・楽器	743
	443 家具装備品	835		443 家具装備品	835
	444 その他日用品	920		444 その他日用品	920
	451 ゴム製品	6,676		451 ゴム製品	6,676
	461 木製品	791		461 木製品	791
	471 その他製造工業品	1,079		471 その他製造工業品	1,079
	501 動植物性製造飼肥料	3,758		501 動植物性製造飼肥料	3,758
	521 輸送用容器	17,611		521 輸送用容器	17,611
	531 取合せ品	294		531 取合せ品	294
	541 分類不能のもの	558		541 分類不能のもの	558
<b>タイ</b>		<b>482,054</b>	<b>バンコク</b>		<b>93,308</b>
	021 米	16,983		021 米	16,771
	022 とうもろこし	1,503		022 とうもろこし	768
	023 豆類	973		023 豆類	546
	031 野菜・果物	504		031 野菜・果物	403
	051 その他農産品	329		051 その他農産品	192
	071 その他畜産品	13,433		071 その他畜産品	3,382
	081 水産品	6,883		081 水産品	1,429
	092 製材	106		211 非金属鉱物	356
	101 樹脂類	3,850		222 鋼材	418
	112 その他林産品	70		231 非鉄金属	1,871
	121 薪炭	60		241 金属製品	519
	151 金属鉱	19		255 自動車部品	299
	211 非金属鉱物	1,022		261 産業機械	1,343
	221 鉄鋼	22		262 電気機械	1,573
	222 鋼材	1,471		271 陶磁器	187
	231 非鉄金属	4,355		291 ガラス類	294

#### 4. 最初船積港別/品種別表(輸移入)

最初船積	品 種	貨物量 (トン)	港	品 種	貨物量 (トン)
	241 金属製品	32,567		301 窯業品	152
	254 二輪自動車	161		324 その他石油製品	11
	255 自動車部品	26,799		351 化学薬品	835
	261 産業機械	5,025		371 染料・塗料・合成樹脂・その他化学工業品	2,188
	262 電気機械	60,286		391 糸及び紡績半製品	1,860
	263 測量・光学・医療用機械	302		401 その他繊維工業品	1,062
	264 事務用機器	1,865		411 砂糖	1,865
	265 その他機械	153		421 製造食品	26,566
	271 陶磁器	187		425 その他食料工業品	2,210
	291 ガラス類	360		431 がん具	51
	301 窯業品	2,251		441 衣服・身廻品・はきもの	1,275
	324 その他石油製品	11		442 文房具・運動娯楽用品・楽器	78
	351 化学薬品	3,516		443 家具装備品	6,094
	371 染料・塗料・合成樹脂・その他化学工業品	33,353		444 その他日用品	3,121
	381 紙・パルプ	28		451 ゴム製品	514
	391 糸及び紡績半製品	4,230		461 木製品	358
	401 その他繊維工業品	2,100		471 その他製造工業品	1,769
	411 砂糖	37,656		501 動植物性製造飼肥料	11,984
	421 製造食品	85,005		521 輸送用容器	694
	422 飲料	60		531 取合せ品	202
	425 その他食料工業品	3,929		541 分類不能のもの	68
	431 がん具	1,050			
	441 衣服・身廻品・はきもの	4,372	レムチャパン		<b>388,496</b>
	442 文房具・運動娯楽用品・楽器	130		021 米	212
	443 家具装備品	25,716		022 どうもろこし	735
	444 その他日用品	7,747		023 豆類	427
	451 ゴム製品	34,918		031 野菜・果物	101
	461 木製品	3,162		051 その他農産品	137
	471 その他製造工業品	11,217		071 その他畜産品	10,051
	481 金属くず	80		081 水産品	5,454
	491 再利用資材	29		092 製材	106
	501 動植物性製造飼肥料	35,329		101 樹脂類	3,736
	521 輸送用容器	4,503		121 薪炭	60
	531 取合せ品	1,492		151 金属鉱	19
	541 分類不能のもの	882		211 非金属鉱物	666
				221 鉄鋼	22
				222 鋼材	1,053
				231 非鉄金属	2,484
				241 金属製品	32,048
				254 二輪自動車	161
				255 自動車部品	26,500
				261 産業機械	3,682
				262 電気機械	58,713
				263 測量・光学・医療用機械	302
				264 事務用機器	1,865
				265 その他機械	153
				291 ガラス類	66
				301 窯業品	2,099
				351 化学薬品	2,681
				371 染料・塗料・合成樹脂・その他化学工業品	31,165
				381 紙・パルプ	28
				391 糸及び紡績半製品	2,370
				401 その他繊維工業品	1,038
				411 砂糖	35,791
				421 製造食品	58,395
				422 飲料	60
				425 その他食料工業品	1,719
				431 がん具	999
				441 衣服・身廻品・はきもの	3,097
				442 文房具・運動娯楽用品・楽器	52
				443 家具装備品	19,622
				444 その他日用品	4,626
				451 ゴム製品	34,404
				461 木製品	2,804
				471 その他製造工業品	9,448
				481 金属くず	80
				491 再利用資材	29
				501 動植物性製造飼肥料	23,323
				521 輸送用容器	3,809
				531 取合せ品	1,290

#### 4. 最初船積港別/品種別表(輸移入)

最初船積	品 種	貨物量 (トン)	港	品 種	貨物量 (トン)
			ソンクラー	541 分類不能のもの	814
					<b>250</b>
				101 樹脂類	114
				112 その他林産品	70
				421 製造食品	44
				501 動植物性製造飼肥料	22
ミャンマー		<b>7,573</b>	ヤンゴン		<b>7,573</b>
	023 豆類	385		023 豆類	385
	031 野菜・果物	416		031 野菜・果物	416
	051 その他農産品	70		051 その他農産品	70
	081 水産品	542		081 水産品	542
	421 製造食品	360		421 製造食品	360
	441 衣服・身廻品・はきもの	5,800		441 衣服・身廻品・はきもの	5,800
フィリピン		<b>432,923</b>	バタンガス		<b>6,022</b>
	031 野菜・果物	314,766		241 金属製品	1,563
	051 その他農産品	193		262 電気機械	46
	161 砂利・砂	241		371 染料・塗料・合成樹脂・その他化学工業品	681
	162 石材	36		461 木製品	3,732
	231 非鉄金属	4			
	241 金属製品	70,983	セブ		<b>14,055</b>
	255 自動車部品	6,332		231 非鉄金属	4
	261 産業機械	1,678		255 自動車部品	5,392
	262 電気機械	90		261 産業機械	1,421
	301 窯業品	153		262 電気機械	44
	371 染料・塗料・合成樹脂・その他化学工業品	856		443 家具装備品	4,109
	391 糸及び紡績半製品	106		444 その他日用品	335
	411 砂糖	60		471 その他製造工業品	2,666
	421 製造食品	492		521 輸送用容器	2
	441 衣服・身廻品・はきもの	26		531 取合せ品	14
	442 文房具・運動娯楽用品・楽器	108		541 分類不能のもの	68
	443 家具装備品	4,109	ダバオ		<b>315,566</b>
	444 その他日用品	439		031 野菜・果物	314,766
	451 ゴム製品	4,063		051 その他農産品	158
	461 木製品	25,249		301 窯業品	153
	471 その他製造工業品	2,767		411 砂糖	40
	521 輸送用容器	73		421 製造食品	446
	531 取合せ品	31		521 輸送用容器	3
	541 分類不能のもの	68			
			ジェネラルサントス		<b>26</b>
				421 製造食品	26
			マニラ		<b>29,114</b>
				051 その他農産品	35
				161 砂利・砂	241
				162 石材	36
				241 金属製品	12,687
				255 自動車部品	673
				261 産業機械	257
				371 染料・塗料・合成樹脂・その他化学工業品	175
				391 糸及び紡績半製品	106
				411 砂糖	20
				421 製造食品	20
				441 衣服・身廻品・はきもの	26
				442 文房具・運動娯楽用品・楽器	44
				444 その他日用品	104
				451 ゴム製品	60
				461 木製品	14,444
				471 その他製造工業品	101
				521 輸送用容器	68
				531 取合せ品	17
			スービックベイ		<b>5,371</b>
				442 文房具・運動娯楽用品・楽器	64
				451 ゴム製品	4,003
				461 木製品	1,304



#### 4. 最初船積港別/品種別表(輸移入)

最初船積	品 種	貨物量 (トン)	港	品 種	貨物量 (トン)
			<b>マニラサウスハーバー</b>		<b>62,769</b>
				241 金属製品	56,733
				255 自動車部品	267
				461 木製品	5,769
<b>マレーシア</b>		<b>201,921</b>	<b>ピンツロー</b>		<b>7,557</b>
	031 野菜・果物	261		092 製材	35
	051 その他農産品	450		241 金属製品	1,808
	081 水産品	912		381 紙・パルプ	2,633
	091 原木	337		461 木製品	2,865
	092 製材	3,335		521 輸送用容器	216
	101 樹脂類	26,111			
	121 薪炭	1,798	<b>コタキナバル</b>		<b>803</b>
	211 非金属鉱物	986		081 水産品	616
	231 非鉄金属	425		092 製材	48
	241 金属製品	1,929		461 木製品	139
	256 その他輸送機械	343			
	261 産業機械	1,641	<b>クアantan</b>		<b>68</b>
	262 電気機械	3,489		092 製材	50
	264 事務用機器	556		371 染料・塗料・合成樹脂・その他化学工業品	18
	271 陶磁器	88			
	281 セメント	575	<b>ミーリ</b>		<b>4,518</b>
	291 ガラス類	452		461 木製品	4,518
	301 窯業品	4,953			
	321 その他の石油	594	<b>バシールグダン</b>		<b>18,258</b>
	351 化学薬品	279		092 製材	378
	371 染料・塗料・合成樹脂・その他化学工業品	19,404		121 薪炭	22
	381 紙・パルプ	7,060		211 非金属鉱物	726
	391 糸及び紡績半製品	116		231 非鉄金属	82
	401 その他繊維工業品	966		261 産業機械	257
	421 製造食品	3,371		262 電気機械	1,168
	425 その他食料工業品	103		301 窯業品	884
	431 がん具	1,075		321 その他の石油	594
	441 衣服・身廻品・はきもの	5,140		351 化学薬品	50
	442 文房具・運動娯楽用品・楽器	262		371 染料・塗料・合成樹脂・その他化学工業品	3,726
	443 家具装備品	34,912		391 糸及び紡績半製品	28
	444 その他日用品	7,630		401 その他繊維工業品	116
	451 ゴム製品	1,253		421 製造食品	506
	461 木製品	47,645		441 衣服・身廻品・はきもの	336
	471 その他製造工業品	9,602		443 家具装備品	6,114
	481 金属くず	44		444 その他日用品	88
	501 動植物性製造飼肥料	1,403		461 木製品	18
	521 輸送用容器	11,522		481 金属くず	44
	531 取合せ品	543		501 動植物性製造飼肥料	504
	541 分類不能のもの	356		521 輸送用容器	2,265
				531 取合せ品	352
			<b>ペナン</b>		<b>53,315</b>
				081 水産品	66
				091 原木	70
				092 製材	179
				101 樹脂類	23,819
				121 薪炭	107
				231 非鉄金属	43
				241 金属製品	94
				256 その他輸送機械	13
				261 産業機械	517
				262 電気機械	190
				264 事務用機器	314
				301 窯業品	3,105
				351 化学薬品	109
				371 染料・塗料・合成樹脂・その他化学工業品	6,612
				421 製造食品	195
				441 衣服・身廻品・はきもの	204
				442 文房具・運動娯楽用品・楽器	72
				443 家具装備品	8,520
				444 その他日用品	1,291
				451 ゴム製品	434
				461 木製品	1,387
				521 輸送用容器	5,913

#### 4. 最初船積港別/品種別表(輸移入)

最初船積	品 種	貨物量 (トン)	港	品 種	貨物量 (トン)
				531 取合せ品	61
			<b>ポートケラン</b>		<b>64,104</b>
				031 野菜・果物	24
				081 水産品	66
				091 原木	213
				092 製材	2,325
				101 樹脂類	192
				121 薪炭	1,019
				211 非金属鉱物	260
				231 非鉄金属	300
				241 金属製品	27
				256 その他輸送機械	330
				261 産業機械	816
				262 電気機械	2,120
				271 陶磁器	88
				281 セメント	557
				291 ガラス類	452
				301 窯業品	902
				351 化学薬品	66
				371 染料・塗料・合成樹脂・その他化学工業品	8,848
				381 紙・パルプ	3,948
				391 糸及び紡績半製品	88
				401 その他繊維工業品	792
				421 製造食品	1,755
				425 その他食料工業品	74
				431 がん具	1,075
				441 衣服・身廻品・はきもの	4,394
				442 文房具・運動娯楽用品・楽器	190
				443 家具装備品	14,503
				444 その他日用品	6,023
				451 ゴム製品	141
				461 木製品	473
				471 その他製造工業品	9,602
				501 動植物性製造飼肥料	102
				521 輸送用容器	1,928
				531 取合せ品	130
				541 分類不能のもの	281
			<b>サンダカン</b>		<b>1,111</b>
				461 木製品	1,111
			<b>シブ</b>		<b>11,497</b>
				092 製材	45
				261 産業機械	7
				461 木製品	11,445
			<b>タンジョンマニ</b>		<b>2,065</b>
				461 木製品	2,065
			<b>タワウ</b>		<b>1,108</b>
				091 原木	21
				092 製材	144
				461 木製品	868
				541 分類不能のもの	75
			<b>クアラ パラム</b>		<b>21,584</b>
				461 木製品	21,584
			<b>タンジュンペレパス</b>		<b>15,933</b>
				031 野菜・果物	237
				051 その他農産品	450
				081 水産品	164
				091 原木	33
				092 製材	131
				101 樹脂類	2,100
				121 薪炭	650
				261 産業機械	44
				262 電気機械	11
				264 事務用機器	242

#### 4. 最初船積港別/品種別表(輸移入)

最初船積	品 種	貨物量 (トン)	港	品 種	貨物量 (トン)
				281 セメント	18
				301 窯業品	62
				351 化学薬品	54
				371 染料・塗料・合成樹脂・その他化学工業品	200
				381 紙・パルプ	479
				401 その他繊維工業品	58
				421 製造食品	915
				425 その他食料工業品	29
				441 衣服・身廻品・はきもの	206
				443 家具装備品	5,775
				444 その他日用品	228
				451 ゴム製品	678
				461 木製品	1,172
				501 動植物性製造飼肥料	797
				521 輸送用容器	1,200
<b>ベトナム</b>		<b>762,219</b>	<b>ダナン</b>		<b>12,284</b>
	021 米	46		081 水産品	2,153
	023 豆類	758		092 製材	14
	024 その他雑穀	176		162 石材	55
	031 野菜・果物	2,020		222 鋼材	35
	051 その他農産品	2,870		241 金属製品	522
	071 その他畜産品	100		253 その他輸送用車輛	356
	081 水産品	23,565		371 染料・塗料・合成樹脂・その他化学工業品	401
	091 原木	53		421 製造食品	1,060
	092 製材	1,666		422 飲料	72
	101 樹脂類	176		431 がん具	27
	111 木材チップ	92		441 衣服・身廻品・はきもの	1,544
	112 その他林産品	114		443 家具装備品	92
	121 薪炭	5,787		444 その他日用品	23
	161 砂利・砂	790		461 木製品	37
	162 石材	1,231		471 その他製造工業品	224
	221 鉄鋼	459		521 輸送用容器	5,669
	222 鋼材	877			
	231 非鉄金属	3,051	<b>ハイフォン</b>		<b>323,862</b>
	241 金属製品	29,318		023 豆類	320
	252 完成自動車	266		031 野菜・果物	70
	253 その他輸送用車輛	440		081 水産品	1,157
	254 二輪自動車	4,634		092 製材	1,621
	255 自動車部品	155,262		121 薪炭	5,743
	256 その他輸送機械	809		161 砂利・砂	790
	261 産業機械	6,085		162 石材	986
	262 電気機械	18,043		221 鉄鋼	459
	264 事務用機器	1,060		222 鋼材	209
	265 その他機械	1,250		231 非鉄金属	2,965
	271 陶磁器	618		241 金属製品	5,427
	291 ガラス類	22		252 完成自動車	200
	301 窯業品	711		254 二輪自動車	4,634
	321 その他の石油	455		255 自動車部品	128,396
	351 化学薬品	3,642		256 その他輸送機械	464
	361 化学肥料	132		261 産業機械	3,775
	371 染料・塗料・合成樹脂・その他化学工業品	17,346		262 電気機械	2,361
	381 紙・パルプ	246		264 事務用機器	1,060
	391 糸及び紡績半製品	2,636		265 その他機械	84
	401 その他繊維工業品	5,028		271 陶磁器	265
	421 製造食品	26,018		301 窯業品	291
	422 飲料	1,076		321 その他の石油	235
	423 水	5,547		351 化学薬品	304
	425 その他食料工業品	534		371 染料・塗料・合成樹脂・その他化学工業品	1,173
	431 がん具	717		381 紙・パルプ	104
	441 衣服・身廻品・はきもの	90,792		401 その他繊維工業品	2,206
	442 文房具・運動娯楽用品・楽器	6,569		421 製造食品	863
	443 家具装備品	238,101		422 飲料	150
	444 その他日用品	12,993		423 水	5,547
	451 ゴム製品	23,068		425 その他食料工業品	238
	461 木製品	20,564		431 がん具	232
	471 その他製造工業品	8,753		441 衣服・身廻品・はきもの	42,521
	491 再利用資材	143		442 文房具・運動娯楽用品・楽器	1,349
	501 動植物性製造飼肥料	7,524		443 家具装備品	66,138
	521 輸送用容器	27,033		444 その他日用品	7,467

#### 4. 最初船積港別/品種別表(輸移入)

最初船積	品 種	貨物量 (トン)	港	品 種	貨物量 (トン)
	531 取合せ品	752		451 ゴム製品	656
	541 分類不能のもの	201		461 木製品	16,570
				471 その他製造工業品	2,250
				491 再利用資材	143
				501 動植物性製造飼肥料	1,533
				521 輸送用容器	12,233
				531 取合せ品	589
				541 分類不能のもの	84
			<b>ホーチミン及びカトライ</b>		<b>407,915</b>
				021 米	46
				023 豆類	391
				024 その他雑穀	176
				031 野菜・果物	1,804
				051 その他農産品	2,870
				071 その他畜産品	100
				081 水産品	17,065
				091 原木	53
				092 製材	31
				101 樹脂類	176
				111 木材チップ	92
				112 その他林産品	114
				121 薪炭	44
				162 石材	73
				222 鋼材	633
				231 非鉄金属	86
				241 金属製品	23,192
				252 完成自動車	66
				253 その他輸送用車輛	84
				255 自動車部品	25,299
				256 その他輸送機械	345
				261 産業機械	2,266
				262 電気機械	14,127
				265 その他機械	1,166
				271 陶磁器	353
				291 ガラス類	22
				301 窯業品	420
				321 その他の石油	220
				351 化学薬品	3,338
				361 化学肥料	132
				371 染料・塗料・合成樹脂・その他化学工業品	15,520
				381 紙・パルプ	142
				391 糸及び紡績半製品	2,246
				401 その他繊維工業品	2,822
				421 製造食品	22,490
				422 飲料	580
				425 その他食料工業品	296
				431 かん具	458
				441 衣服・身廻品・はきもの	45,095
				442 文房具・運動娯楽用品・楽器	5,176
				443 家具装備品	170,076
				444 その他日用品	5,503
				451 ゴム製品	17,680
				461 木製品	3,957
				471 その他製造工業品	6,279
				501 動植物性製造飼肥料	5,991
				521 輸送用容器	8,540
				531 取合せ品	163
				541 分類不能のもの	117
			<b>クイニョン</b>		<b>373</b>
				162 石材	21
				441 衣服・身廻品・はきもの	98
				443 家具装備品	254
			<b>ヴァンタウ</b>		<b>142</b>
				371 染料・塗料・合成樹脂・その他化学工業品	23
				521 輸送用容器	119
			<b>クアンニン</b>		<b>96</b>

#### 4. 最初船積港別/品種別表(輸移入)

最初船積	品 種	貨物量 (トン)	港	品 種	貨物量 (トン)	
			<b>カイメツブ</b>	162 石材	96	
						<b>17,547</b>
					023 豆類	47
					031 野菜・果物	146
					081 水産品	3,190
					241 金属製品	177
					255 自動車部品	1,567
					261 産業機械	44
					262 電気機械	1,555
					371 染料・塗料・合成樹脂・その他化学工業品	229
					391 糸及び紡績半製品	390
					421 製造食品	1,605
					422 飲料	274
					441 衣服・身廻品・はきもの	1,534
				442 文房具・運動娯楽用品・楽器	44	
				443 家具装備品	1,541	
				451 ゴム製品	4,732	
				521 輸送用容器	472	
<b>インド</b>		<b>62,842</b>	<b>カルカッタ</b>		<b>10,525</b>	
	023 豆類	81		081 水産品	1,416	
	024 その他雑穀	82		241 金属製品	80	
	031 野菜・果物	498		301 窯業品	8,172	
	051 その他農産品	203		371 染料・塗料・合成樹脂・その他化学工業品	640	
	081 水産品	2,972		401 その他繊維工業品	114	
	101 樹脂類	217		441 衣服・身廻品・はきもの	68	
	161 砂利・砂	22		521 輸送用容器	35	
	162 石材	620				
	191 石灰石	193	<b>チェンナイ</b>		<b>13,638</b>	
	211 非金属鉱物	20,275		031 野菜・果物	22	
	221 鉄鋼	58		051 その他農産品	53	
	222 鋼材	154		191 石灰石	127	
	231 非鉄金属	54		211 非金属鉱物	12,046	
	241 金属製品	465		255 自動車部品	201	
	254 二輪自動車	722		261 産業機械	6	
	255 自動車部品	323		262 電気機械	16	
	261 産業機械	867		271 陶磁器	5	
	262 電気機械	48		301 窯業品	62	
	271 陶磁器	5		361 化学肥料	128	
	291 ガラス類	18		401 その他繊維工業品	492	
	301 窯業品	13,343		421 製造食品	22	
	351 化学薬品	1,014		441 衣服・身廻品・はきもの	370	
	361 化学肥料	128		442 文房具・運動娯楽用品・楽器	88	
	371 染料・塗料・合成樹脂・その他化学工業品	2,108				
	381 紙・パルプ	26	<b>コーチン</b>		<b>330</b>	
	391 糸及び紡績半製品	113		031 野菜・果物	50	
	401 その他繊維工業品	1,325		081 水産品	64	
	421 製造食品	3,960		301 窯業品	32	
	425 その他食料工業品	44		421 製造食品	18	
	441 衣服・身廻品・はきもの	3,354		441 衣服・身廻品・はきもの	26	
	442 文房具・運動娯楽用品・楽器	88		451 ゴム製品	140	
	443 家具装備品	359				
	444 その他日用品	39	<b>マンガロール</b>		<b>35</b>	
	451 ゴム製品	5,785		081 水産品	35	
	461 木製品	32				
	501 動植物性製造飼肥料	1,537	<b>ムンドラ</b>		<b>8,228</b>	
	521 輸送用容器	1,416		051 その他農産品	22	
	531 取合せ品	98		081 水産品	280	
	541 分類不能のもの	196		161 砂利・砂	22	
				162 石材	576	
				191 石灰石	66	
				211 非金属鉱物	549	
				221 鉄鋼	58	
				222 鋼材	88	
				241 金属製品	75	
				254 二輪自動車	704	
				301 窯業品	58	
				371 染料・塗料・合成樹脂・その他化学工業品	116	
				381 紙・パルプ	26	

#### 4. 最初船積港別/品種別表(輸移入)

最初船積	品 種	貨物量 (トン)	港	品 種	貨物量 (トン)
				391 糸及び紡績半製品	18
				421 製造食品	32
				441 衣服・身廻品・はきもの	244
				443 家具装備品	218
				451 ゴム製品	3,132
				461 木製品	32
				501 動植物性製造飼肥料	1,296
				521 輸送用容器	458
				531 取合せ品	98
				541 分類不能のもの	60
			<b>ナヴァセバ</b>		<b>18,310</b>
				023 豆類	54
				024 その他雑穀	82
				051 その他農産品	128
				081 水産品	619
				101 樹脂類	217
				222 鋼材	66
				231 非鉄金属	54
				241 金属製品	310
				254 二輪自動車	18
				261 産業機械	284
				262 電気機械	32
				291 ガラス類	18
				301 窯業品	4,962
				351 化学薬品	960
				371 染料・塗料・合成樹脂・その他化学工業品	1,065
				391 糸及び紡績半製品	95
				401 その他繊維工業品	447
				421 製造食品	3,859
				425 その他食料工業品	44
				441 衣服・身廻品・はきもの	2,620
				443 家具装備品	141
				444 その他日用品	39
				451 ゴム製品	1,061
				501 動植物性製造飼肥料	152
				521 輸送用容器	847
				541 分類不能のもの	136
			<b>ツチコリン</b>		<b>652</b>
				023 豆類	27
				031 野菜・果物	261
				081 水産品	162
				301 窯業品	57
				451 ゴム製品	92
				501 動植物性製造飼肥料	53
			<b>ビジャカバトナム</b>		<b>955</b>
				031 野菜・果物	147
				081 水産品	256
				261 産業機械	515
				421 製造食品	29
				441 衣服・身廻品・はきもの	8
			<b>ビババブ</b>		<b>308</b>
				081 水産品	140
				162 石材	44
				211 非金属鉱物	44
				501 動植物性製造飼肥料	36
				521 輸送用容器	44
			<b>ハジラ</b>		<b>1,701</b>
				351 化学薬品	54
				371 染料・塗料・合成樹脂・その他化学工業品	287
				451 ゴム製品	1,360
			<b>カトゥバリ</b>		<b>800</b>
				211 非金属鉱物	616
				255 自動車部品	45
				401 その他繊維工業品	139

#### 4. 最初船積港別/品種別表(輸移入)

最初船積	品 種	貨物量 (トン)	港	品 種	貨物量 (トン)
			<b>諸港</b>		<b>7,360</b>
				031 野菜・果物	18
				211 非金属鉱物	7,020
				255 自動車部品	77
				261 産業機械	62
				401 その他繊維工業品	133
				441 衣服・身廻品・はきもの	18
				521 輸送用容器	32
<b>スリランカ</b>		<b>26,301</b>	<b>コロンボ</b>		<b>26,301</b>
	051 その他農産品	15,184		051 その他農産品	15,184
	081 水産品	112		081 水産品	112
	101 樹脂類	27		101 樹脂類	27
	112 その他林産品	850		112 その他林産品	850
	131 石炭	53		131 石炭	53
	161 砂利・砂	320		161 砂利・砂	320
	211 非金属鉱物	7,229		211 非金属鉱物	7,229
	231 非鉄金属	36		231 非鉄金属	36
	241 金属製品	19		241 金属製品	19
	301 窯業品	64		301 窯業品	64
	391 糸及び紡績半製品	1,654		391 糸及び紡績半製品	1,654
	401 その他繊維工業品	64		401 その他繊維工業品	64
	421 製造食品	220		421 製造食品	220
	441 衣服・身廻品・はきもの	90		441 衣服・身廻品・はきもの	90
	444 その他日用品	48		444 その他日用品	48
	471 その他製造工業品	309		471 その他製造工業品	309
	541 分類不能のもの	22		541 分類不能のもの	22
<b>パキスタン</b>		<b>1,614</b>	<b>カラチ/ポートカシム</b>		<b>1,614</b>
	081 水産品	53		081 水産品	53
	401 その他繊維工業品	24		401 その他繊維工業品	24
	425 その他食料工業品	32		425 その他食料工業品	32
	441 衣服・身廻品・はきもの	174		441 衣服・身廻品・はきもの	174
	451 ゴム製品	1,264		451 ゴム製品	1,264
	491 再利用資材	67		491 再利用資材	67
<b>バングラデシュ</b>		<b>7,827</b>	<b>チッタゴン</b>		<b>7,815</b>
	391 糸及び紡績半製品	691		391 糸及び紡績半製品	691
	401 その他繊維工業品	1,722		401 その他繊維工業品	1,722
	421 製造食品	86		421 製造食品	86
	441 衣服・身廻品・はきもの	4,973		441 衣服・身廻品・はきもの	4,961
	443 家具装備品	52		443 家具装備品	52
	444 その他日用品	110		444 その他日用品	110
	471 その他製造工業品	171		471 その他製造工業品	171
	531 取合せ品	22		531 取合せ品	22
			<b>マンガラ</b>		<b>12</b>
				441 衣服・身廻品・はきもの	12
<b>モルディヴ</b>		<b>104</b>	<b>マレ</b>		<b>104</b>
	081 水産品	104		081 水産品	104
<b>アラブ首長国</b>		<b>15,158</b>	<b>アブダビ</b>		<b>95</b>
	031 野菜・果物	242		371 染料・塗料・合成樹脂・その他化学工業品	95
	231 非鉄金属	14,496			
	261 産業機械	4	<b>ジェベルアリ</b>		<b>15,063</b>
	371 染料・塗料・合成樹脂・その他化学工業品	95		031 野菜・果物	242
	411 砂糖	64		231 非鉄金属	14,496
	421 製造食品	43		261 産業機械	4
	451 ゴム製品	182		411 砂糖	64
	491 再利用資材	32		421 製造食品	43
				451 ゴム製品	182
				491 再利用資材	32
<b>イスラエル</b>		<b>536</b>	<b>アシドッド</b>		<b>272</b>
	031 野菜・果物	115		031 野菜・果物	51
	263 測量・光学・医療用機械	62		421 製造食品	31
	351 化学薬品	50		422 飲料	97
	371 染料・塗料・合成樹脂・その他化学工業品	88		444 その他日用品	5

#### 4. 最初船積港別/品種別表(輸移入)

最初船積	品 種	貨物量 (トン)	港	品 種	貨物量 (トン)
	421 製造食品 422 飲料 444 その他日用品 521 輸送用容器	31 97 5 88	ハイファ	521 輸送用容器  031 野菜・果物 263 測量・光学・医療用機械 351 化学薬品 371 染料・塗料・合成樹脂・その他化学工業品	88  64 62 50 88
カタール	261 産業機械 371 染料・塗料・合成樹脂・その他化学工業品 521 輸送用容器 541 分類不能のもの	3,686 9 3,432 140 105	ドーハ  ウムサイド	261 産業機械  371 染料・塗料・合成樹脂・その他化学工業品 521 輸送用容器 541 分類不能のもの	9 9 3,677 140 105
サウジアラビア	081 水産品 351 化学薬品 361 化学肥料 371 染料・塗料・合成樹脂・その他化学工業品 444 その他日用品 451 ゴム製品 491 再利用資材	3,539 18 864 66 1,630 179 628 154	ダンマン  ジェッダ  ジュバイル	081 水産品 351 化学薬品 371 染料・塗料・合成樹脂・その他化学工業品 444 その他日用品  444 その他日用品 451 ゴム製品 491 再利用資材  361 化学肥料	2,640 18 864 1,630 128  833 51 628 154  66 66
トルコ	031 野菜・果物 081 水産品 241 金属製品 251 鉄道車輛 252 完成自動車 261 産業機械 262 電気機械 291 ガラス類 371 染料・塗料・合成樹脂・その他化学工業品 391 糸及び紡績半製品 411 砂糖 421 製造食品 422 飲料 441 衣服・身廻品・はきもの 471 その他製造工業品 521 輸送用容器 531 取合せ品	3,385 58 684 48 50 44 171 90 49 297 809 58 821 29 36 60 58 23	アリアーア     ゲムポート   イスタンブール   イズミ    メルシン   テキルダール	261 産業機械 371 染料・塗料・合成樹脂・その他化学工業品 471 その他製造工業品 521 輸送用容器  241 金属製品 252 完成自動車 421 製造食品  261 産業機械 441 衣服・身廻品・はきもの  081 水産品 251 鉄道車輛 262 電気機械 291 ガラス類 371 染料・塗料・合成樹脂・その他化学工業品 391 糸及び紡績半製品 421 製造食品 531 取合せ品  031 野菜・果物 411 砂糖 422 飲料 441 衣服・身廻品・はきもの  421 製造食品	417 113 186 60 58  203 48 44 111  76 58 18  1,883 684 50 90 49 111 809 67 23  163 58 58 29 18  643 643
バーレーン	081 水産品 531 取合せ品	91 35 56	バーレーン  賸港	081 水産品 531 取合せ品  531 取合せ品	42 35 7 49 49



#### 4. 最初船積港別/品種別表(輸移入)

最初船積	品 種	貨物量 (トン)	港	品 種	貨物量 (トン)
<b>ヨルダン</b>		<b>111</b>	<b>アカバ</b>		<b>111</b>
	351 化学薬品	90		351 化学薬品	90
	425 その他食料工業品	21		425 その他食料工業品	21
<b>オーストラリア</b>		<b>369,441</b>	<b>アデレード</b>		<b>25,458</b>
	011 麦	185,673		051 その他農産品	480
	021 米	7,796		301 窯業品	22
	031 野菜・果物	114		371 染料・塗料・合成樹脂・その他化学工業品	395
	051 その他農産品	38,606		422 飲料	22
	071 その他畜産品	916		501 動植物性製造飼肥料	24,539
	081 水産品	56			
	231 非鉄金属	380	<b>オールバニ</b>		<b>63,592</b>
	252 完成自動車	44		011 麦	42,593
	301 窯業品	330		411 砂糖	20,999
	351 化学薬品	22			
	361 化学肥料	17	<b>ブリスベーン</b>		<b>18,042</b>
	371 染料・塗料・合成樹脂・その他化学工業品	434		011 麦	13,918
	381 紙・パルプ	583		051 その他農産品	2,956
	411 砂糖	28,999		081 水産品	56
	421 製造食品	1,439		252 完成自動車	9
	422 飲料	22		361 化学肥料	17
	425 その他食料工業品	7,755		371 染料・塗料・合成樹脂・その他化学工業品	21
	441 衣服・身廻品・はきもの	16		381 紙・パルプ	583
	444 その他日用品	31		425 その他食料工業品	420
	461 木製品	18		444 その他日用品	31
	501 動植物性製造飼肥料	95,034		501 動植物性製造飼肥料	31
	521 輸送用容器	645	<b>フリマントル</b>		<b>49,402</b>
	531 取合せ品	511		011 麦	145
				031 野菜・果物	70
				051 その他農産品	3,766
				071 その他畜産品	207
				351 化学薬品	22
				421 製造食品	44
				425 その他食料工業品	352
				501 動植物性製造飼肥料	43,711
				521 輸送用容器	574
				531 取合せ品	511
			<b>ゲーロング</b>		<b>21,853</b>
				011 麦	13,203
				051 その他農産品	8,650
			<b>ジェラルトン</b>		<b>13,496</b>
				011 麦	8,239
				051 その他農産品	5,257
			<b>ホバート</b>		<b>7,628</b>
				051 その他農産品	881
				301 窯業品	242
				501 動植物性製造飼肥料	6,505
			<b>クイナナ</b>		<b>82,705</b>
				011 麦	63,695
				021 米	7,796
				051 その他農産品	11,214
			<b>メルボルン</b>		<b>32,435</b>
				011 麦	528
				031 野菜・果物	44
				051 その他農産品	2,895
				071 その他畜産品	709
				252 完成自動車	35
				301 窯業品	66
				421 製造食品	1,395
				425 その他食料工業品	6,455
				441 衣服・身廻品・はきもの	16
				501 動植物性製造飼肥料	20,248
				521 輸送用容器	44

#### 4. 最初船積港別/品種別表(輸移入)

最初船積	品 種	貨物量 (トン)	港	品 種	貨物量 (トン)
			<b>ニューカッスル</b>	011 麦	<b>33,784</b> 33,784
			<b>ポートリンカーン</b>	011 麦	<b>9,568</b> 9,568
			<b>シドニー</b>	051 その他農産品	2,507
				231 非鉄金属	380
				371 染料・塗料・合成樹脂・その他化学工業品	18
				425 その他食料工業品	528
				461 木製品	18
				521 輸送用容器	27
			<b>タウンズビル</b>	411 砂糖	<b>8,000</b> 8,000
<b>グアム</b>	261 産業機械	<b>1,378</b>	<b>アブラ</b>	261 産業機械	<b>1,287</b>
	444 その他日用品	1,062		444 その他日用品	68
	531 取合せ品	120		531 取合せ品	157
		196	<b>諸港</b>	444 その他日用品	<b>91</b>
				531 取合せ品	52
					39
<b>ニュージーランド</b>		<b>10,476</b>	<b>オークランド</b>	031 野菜・果物	<b>1,595</b>
	022 とうもろこし	371		222 鋼材	106
	023 豆類	181		301 窯業品	1,397
	031 野菜・果物	409		421 製造食品	22
	051 その他農産品	53			70
	081 水産品	714	<b>ブラフ</b>	381 紙・パルプ	<b>137</b>
	222 鋼材	1,626			137
	301 窯業品	22	<b>リッテルトン</b>	022 とうもろこし	<b>4,700</b>
	381 紙・パルプ	3,806		023 豆類	212
	421 製造食品	1,646		031 野菜・果物	181
	461 木製品	1,648		081 水産品	76
			<b>ナビア</b>	081 水産品	53
				381 紙・パルプ	3,641
				421 製造食品	509
				461 木製品	28
			<b>ネルソン</b>		<b>1,003</b>
				031 野菜・果物	227
				421 製造食品	22
				461 木製品	754
			<b>ポートチャルマース</b>		<b>1,516</b>
				051 その他農産品	53
				081 水産品	661
				421 製造食品	802
			<b>タウランガ</b>		<b>81</b>
				381 紙・パルプ	28
				421 製造食品	53
			<b>ウエリントン</b>		<b>559</b>
				222 鋼材	229
				461 木製品	330
					<b>885</b>
				022 とうもろこし	159
				421 製造食品	190
				461 木製品	536
<b>ジブチ</b>		<b>136</b>	<b>ジブチ</b>		<b>136</b>
	051 その他農産品	136		051 その他農産品	136

#### 4. 最初船積港別/品種別表(輸移入)

最初船積	品 種	貨物量 (トン)	港	品 種	貨物量 (トン)
<b>エジプト</b>	501 動植物性製造飼肥料	<b>4,431</b> 4,431	<b>ソクナポート</b>	501 動植物性製造飼肥料	<b>4,431</b> 4,431
<b>モロッコ</b>	081 水産品	<b>44</b> 44	<b>アガディール</b>	081 水産品	<b>44</b> 44
<b>南アフリカ</b>	022 とうもろこし 024 その他雑穀 081 水産品 421 製造食品 443 家具装備品	<b>32,078</b> 31,756 32 224 49 17	<b>ケープタウン</b>     <b>ダーバン</b>	024 その他雑穀 081 水産品 421 製造食品  022 とうもろこし 443 家具装備品	<b>305</b> 32 224 49  <b>31,773</b> 31,756 17
<b>カメルーン</b>	092 製材	<b>47</b> 47	<b>デュアラ</b>	092 製材	<b>47</b> 47
<b>ケニア</b>	081 水産品 211 非金属鉱物 421 製造食品 521 輸送用容器	<b>427</b> 143 162 81 41	<b>モンバサ</b>	081 水産品 211 非金属鉱物 421 製造食品 521 輸送用容器	<b>427</b> 143 162 81 41
<b>タンザニア</b>	051 その他農産品	<b>160</b> 160	<b>ダルエスサラム</b>	051 その他農産品	<b>160</b> 160
<b>ナミビア</b>	081 水産品	<b>72</b> 72	<b>ウォルビスベイ</b>	081 水産品	<b>72</b> 72
<b>モザンビーク</b>	211 非金属鉱物	<b>110</b> 110	<b>マプト</b>	211 非金属鉱物	<b>110</b> 110
<b>アイルランド</b>	071 その他畜産品 081 水産品 261 産業機械 501 動植物性製造飼肥料 521 輸送用容器	<b>1,482</b> 80 315 114 70 903	<b>ダブリン</b>     <b>キリーベグス</b>	071 その他畜産品 261 産業機械 501 動植物性製造飼肥料 521 輸送用容器  081 水産品	<b>1,167</b> 80 114 70 903  <b>315</b> 315
<b>イギリス</b>	031 野菜・果物 051 その他農産品 071 その他畜産品 081 水産品 162 石材 211 非金属鉱物 252 完成自動車 255 自動車部品 261 産業機械 262 電気機械 271 陶磁器 371 染料・塗料・合成樹脂・その他化学工業品 401 その他繊維工業品 421 製造食品 422 飲料 425 その他食料工業品 441 衣服・身廻品・はきもの 443 家具装備品 444 その他日用品 461 木製品 471 その他製造工業品 501 動植物性製造飼肥料 521 輸送用容器 531 取合せ品 541 分類不能のもの	<b>4,548</b> 18 15 44 170 22 228 19 44 572 86 21 18 29 248 24 1,578 169 787 76 10 61 22 140 97 50	<b>ベルファスト</b>     <b>フィリクストーエ</b>          <b>グリーンジマス</b>       <b>ハル</b>  <b>リバプール</b>	071 その他畜産品 401 その他繊維工業品 421 製造食品  162 石材 252 完成自動車 261 産業機械 271 陶磁器 371 染料・塗料・合成樹脂・その他化学工業品 425 その他食料工業品 443 家具装備品 444 その他日用品 521 輸送用容器  081 水産品 421 製造食品 422 飲料 521 輸送用容器  031 野菜・果物  255 自動車部品	<b>117</b> 44 29 44   22 19 61 21 18 1,528 133 37 100  <b>408</b>     <b>18</b> 18  <b>44</b> 44

#### 4. 最初船積港別/品種別表(輸移入)

最初船積	品 種	貨物量 (トン)	港	品 種	貨物量 (トン)
			<b>ロンドン</b>		<b>307</b>
				261 産業機械	117
				422 飲料	12
				443 家具装備品	149
				531 取合せ品	29
			<b>サザンプトン</b>		<b>1,715</b>
				051 その他農産品	15
				211 非金属鉱物	228
				261 産業機械	394
				262 電気機械	86
				425 その他食料工業品	50
				441 衣服・身廻品・はきもの	169
				443 家具装備品	505
				444 その他日用品	39
				461 木製品	10
				471 その他製造工業品	61
				501 動植物性製造飼肥料	22
				521 輸送用容器	18
				531 取合せ品	68
				541 分類不能のもの	50
<b>イタリア</b>		<b>26,495</b>	<b>アンコナ</b>		<b>838</b>
	031 野菜・果物	400		261 産業機械	35
	071 その他畜産品	62		442 文房具・運動娯楽用品・楽器	49
	092 製材	723		443 家具装備品	50
	222 鋼材	89		501 動植物性製造飼肥料	704
	231 非鉄金属	215			
	241 金属製品	100	<b>バリ</b>		<b>1,714</b>
	251 鉄道車輛	25		421 製造食品	1,004
	254 二輪自動車	6		443 家具装備品	389
	255 自動車部品	96		444 その他日用品	49
	261 産業機械	1,825		501 動植物性製造飼肥料	272
	262 電気機械	394			
	263 測量・光学・医療用機械	77	<b>カタニア</b>		<b>37</b>
	271 陶磁器	792		444 その他日用品	37
	291 ガラス類	53	<b>チビタベッキア</b>		<b>37</b>
	371 染料・塗料・合成樹脂・その他化学工業品	853		254 二輪自動車	2
	381 紙・パルプ	780		261 産業機械	35
	401 その他繊維工業品	79	<b>ジェノバ</b>		<b>6,252</b>
	421 製造食品	8,911		031 野菜・果物	132
	422 飲料	246		222 鋼材	89
	431 がん具	110		231 非鉄金属	215
	442 文房具・運動娯楽用品・楽器	132		261 産業機械	1,515
	443 家具装備品	4,485		262 電気機械	14
	444 その他日用品	812		263 測量・光学・医療用機械	8
	471 その他製造工業品	125		271 陶磁器	273
	501 動植物性製造飼肥料	4,451		371 染料・塗料・合成樹脂・その他化学工業品	152
	531 取合せ品	654		421 製造食品	3,112
				422 飲料	172
				443 家具装備品	407
				444 その他日用品	138
				471 その他製造工業品	3
				501 動植物性製造飼肥料	22
			<b>ジオイアタウロ</b>		<b>581</b>
				263 測量・光学・医療用機械	69
				531 取合せ品	512
			<b>ラスペチア</b>		<b>1,617</b>
				071 その他畜産品	62
				261 産業機械	132
				271 陶磁器	519
				371 染料・塗料・合成樹脂・その他化学工業品	216
				401 その他繊維工業品	22
				421 製造食品	392
				422 飲料	74

#### 4. 最初船積港別/品種別表(輸移入)

最初船積	品 種	貨物量 (トン)	港	品 種	貨物量 (トン)
				444 その他日用品	29
				471 その他製造工業品	122
				531 取合せ品	49
			<b>ナポリ</b>		<b>4,181</b>
				031 野菜・果物	158
				092 製材	297
				255 自動車部品	16
				262 電気機械	62
				371 染料・塗料・合成樹脂・その他化学工業品	209
				421 製造食品	3,221
				442 文房具・運動娯楽用品・楽器	44
				444 その他日用品	174
			<b>パレルモ</b>		<b>44</b>
				421 製造食品	44
			<b>ラベンナ</b>		<b>3,141</b>
				371 染料・塗料・合成樹脂・その他化学工業品	215
				421 製造食品	53
				501 動植物性製造飼肥料	2,873
			<b>サレルノ</b>		<b>1,139</b>
				031 野菜・果物	25
				371 染料・塗料・合成樹脂・その他化学工業品	58
				421 製造食品	1,056
			<b>トリエステ</b>		<b>4,511</b>
				092 製材	374
				241 金属製品	100
				251 鉄道車輛	25
				255 自動車部品	80
				261 産業機械	44
				262 電気機械	16
				381 紙・パルプ	722
				431 がん具	110
				442 文房具・運動娯楽用品・楽器	39
				443 家具装備品	2,904
				444 その他日用品	97
			<b>ベネチア</b>		<b>2,403</b>
				031 野菜・果物	85
				092 製材	52
				254 二輪自動車	4
				261 産業機械	64
				262 電気機械	302
				291 ガラス類	53
				371 染料・塗料・合成樹脂・その他化学工業品	3
				381 紙・パルプ	58
				401 その他繊維工業品	57
				421 製造食品	29
				443 家具装備品	735
				444 その他日用品	288
				501 動植物性製造飼肥料	580
				531 取合せ品	93
<b>オランダ</b>		<b>14,404</b>	<b>ロッテルダム</b>		<b>14,404</b>
	031 野菜・果物	1,333		031 野菜・果物	1,333
	051 その他農産品	737		051 その他農産品	737
	071 その他畜産品	32		071 その他畜産品	32
	081 水産品	4,016		081 水産品	4,016
	092 製材	218		092 製材	218
	131 石炭	18		131 石炭	18
	211 非金属鉱物	32		211 非金属鉱物	32
	222 鋼材	45		222 鋼材	45
	231 非鉄金属	932		231 非鉄金属	932
	241 金属製品	639		241 金属製品	639
	254 二輪自動車	98		254 二輪自動車	98
	255 自動車部品	98		255 自動車部品	98
	261 産業機械	362		261 産業機械	362

#### 4. 最初船積港別/品種別表(輸移入)

最 初 船 積	品 種	貨物量 (トン)	港	品 種	貨物量 (トン)
	262 電気機械	51		262 電気機械	51
	301 窯業品	34		301 窯業品	34
	351 化学薬品	515		351 化学薬品	515
	371 染料・塗料・合成樹脂・その他化学工業品	1,517		371 染料・塗料・合成樹脂・その他化学工業品	1,517
	421 製造食品	745		421 製造食品	745
	422 飲料	959		422 飲料	959
	425 その他食料工業品	384		425 その他食料工業品	384
	441 衣服・身廻品・はきもの	35		441 衣服・身廻品・はきもの	35
	442 文房具・運動娯楽用品・楽器	124		442 文房具・運動娯楽用品・楽器	124
	443 家具装備品	352		443 家具装備品	352
	444 その他日用品	118		444 その他日用品	118
	461 木製品	177		461 木製品	177
	471 その他製造工業品	108		471 その他製造工業品	108
	481 金属くず	95		481 金属くず	95
	501 動植物性製造飼肥料	504		501 動植物性製造飼肥料	504
	521 輸送用容器	88		521 輸送用容器	88
	531 取合せ品	22		531 取合せ品	22
	541 分類不能のもの	16		541 分類不能のもの	16
<b>ドイツ</b>		<b>28,234</b>	<b>ブレーメンハーフェン</b>		<b>5,184</b>
	011 麦	2,884		011 麦	2,684
	024 その他雑穀	22		051 その他農産品	140
	051 その他農産品	315		092 製材	376
	081 水産品	448		131 石炭	492
	091 原木	409		261 産業機械	150
	092 製材	5,605		291 ガラス類	44
	131 石炭	492		421 製造食品	41
	211 非金属鉱物	29		443 家具装備品	274
	222 鋼材	2		461 木製品	572
	241 金属製品	64		481 金属くず	100
	256 その他輸送機械	73		521 輸送用容器	311
	261 産業機械	2,426	<b>ハンブルグ</b>		<b>22,984</b>
	291 ガラス類	158		011 麦	200
	301 窯業品	18		024 その他雑穀	22
	324 その他石油製品	18		051 その他農産品	175
	351 化学薬品	456		081 水産品	448
	361 化学肥料	1,064		091 原木	409
	371 染料・塗料・合成樹脂・その他化学工業品	1,167		092 製材	5,229
	381 紙・パルプ	89		211 非金属鉱物	29
	391 糸及び紡績半製品	165		222 鋼材	2
	421 製造食品	512		241 金属製品	64
	422 飲料	16		256 その他輸送機械	73
	425 その他食料工業品	3,076		261 産業機械	2,276
	441 衣服・身廻品・はきもの	9		291 ガラス類	114
	442 文房具・運動娯楽用品・楽器	198		301 窯業品	18
	443 家具装備品	710		324 その他石油製品	18
	451 ゴム製品	247		351 化学薬品	456
	461 木製品	6,585		361 化学肥料	1,064
	471 その他製造工業品	124		371 染料・塗料・合成樹脂・その他化学工業品	1,101
	481 金属くず	180		381 紙・パルプ	89
	501 動植物性製造飼肥料	198		391 糸及び紡績半製品	165
	521 輸送用容器	373		421 製造食品	471
	531 取合せ品	102		422 飲料	16
				425 その他食料工業品	3,076
				441 衣服・身廻品・はきもの	9
				442 文房具・運動娯楽用品・楽器	198
				443 家具装備品	436
				451 ゴム製品	247
				461 木製品	6,013
				471 その他製造工業品	124
				481 金属くず	80
				501 動植物性製造飼肥料	198
				521 輸送用容器	62
				531 取合せ品	102
			<b>ビルヘルムスハーフェン</b>		<b>66</b>
				371 染料・塗料・合成樹脂・その他化学工業品	66
<b>デンマーク</b>		<b>18,042</b>	<b>オールフス</b>		<b>17,530</b>

#### 4. 最初船積港別/品種別表(輸移入)

最初船積	品 種	貨物量 (トン)	港	品 種	貨物量 (トン)
	071 その他畜産品	902		071 その他畜産品	902
	081 水産品	160		081 水産品	160
	131 石炭	236		131 石炭	236
	222 鋼材	70		222 鋼材	35
	256 その他輸送機械	106		256 その他輸送機械	106
	261 産業機械	296		261 産業機械	296
	262 電気機械	334		262 電気機械	158
	301 窯業品	896		301 窯業品	896
	351 化学薬品	7,659		351 化学薬品	7,659
	371 染料・塗料・合成樹脂・その他化学工業品	29		421 製造食品	6,804
	421 製造食品	6,804		441 衣服・身廻品・はきもの	18
	441 衣服・身廻品・はきもの	27		443 家具装備品	226
	443 家具装備品	474		471 その他製造工業品	12
	444 その他日用品	15		501 動植物性製造飼肥料	22
	471 その他製造工業品	12			
	501 動植物性製造飼肥料	22	<b>コペンハーゲン</b>		<b>279</b>
				371 染料・塗料・合成樹脂・その他化学工業品	29
				441 衣服・身廻品・はきもの	9
				443 家具装備品	226
				444 その他日用品	15
			<b>フレデリカ</b>		<b>57</b>
				222 鋼材	35
				443 家具装備品	22
			<b>諸港</b>		<b>176</b>
				262 電気機械	176
<b>フランス</b>		<b>13,347</b>	<b>プレスト</b>		<b>96</b>
	011 麦	18		071 その他畜産品	96
	051 その他農産品	3			
	071 その他畜産品	352	<b>ダンケルク</b>		<b>88</b>
	081 水産品	85		071 その他畜産品	53
	092 製材	40		081 水産品	35
	222 鋼材	22			
	261 産業機械	350	<b>フォス</b>		<b>4,343</b>
	262 電気機械	13		222 鋼材	22
	291 ガラス類	1,006		262 電気機械	13
	351 化学薬品	220		351 化学薬品	220
	371 染料・塗料・合成樹脂・その他化学工業品	577		371 染料・塗料・合成樹脂・その他化学工業品	29
	401 その他繊維工業品	70		401 その他繊維工業品	35
	421 製造食品	491		422 飲料	184
	422 飲料	450		423 水	3,840
	423 水	3,840			
	425 その他食料工業品	4,272	<b>ルアーブル</b>		<b>8,820</b>
	441 衣服・身廻品・はきもの	114		011 麦	18
	442 文房具・運動娯楽用品・楽器	70		051 その他農産品	3
	443 家具装備品	198		071 その他畜産品	203
	471 その他製造工業品	82		081 水産品	50
	501 動植物性製造飼肥料	773		092 製材	40
	521 輸送用容器	301		261 産業機械	350
				291 ガラス類	1,006
				371 染料・塗料・合成樹脂・その他化学工業品	548
				401 その他繊維工業品	35
				421 製造食品	491
				422 飲料	266
				425 その他食料工業品	4,272
				441 衣服・身廻品・はきもの	114
				442 文房具・運動娯楽用品・楽器	70
				443 家具装備品	198
				471 その他製造工業品	82
				501 動植物性製造飼肥料	773
				521 輸送用容器	301
<b>ベルギー</b>		<b>16,633</b>	<b>アントワープ</b>		<b>15,464</b>
	022 どうもろこし	49		022 どうもろこし	49
	031 野菜・果物	98		031 野菜・果物	98
	061 羊毛	64		061 羊毛	64
	071 その他畜産品	264		071 その他畜産品	264
	081 水産品	44		081 水産品	44

#### 4. 最初船積港別/品種別表(輸移入)

最 初 船 積	品 種	貨物量 (トン)	港	品 種	貨物量 (トン)
	092 製材	35		092 製材	35
	211 非金属鉱物	122		211 非金属鉱物	122
	231 非鉄金属	83		231 非鉄金属	83
	241 金属製品	92		241 金属製品	92
	255 自動車部品	15		255 自動車部品	15
	261 産業機械	64		261 産業機械	64
	271 陶磁器	58		271 陶磁器	58
	301 窯業品	265		301 窯業品	265
	351 化学薬品	295		351 化学薬品	295
	371 染料・塗料・合成樹脂・その他化学工業品	4,381		371 染料・塗料・合成樹脂・その他化学工業品	4,381
	381 紙・パルプ	66		381 紙・パルプ	66
	401 その他繊維工業品	244		401 その他繊維工業品	244
	421 製造食品	8,168		421 製造食品	6,999
	422 飲料	81		422 飲料	81
	423 水	987		423 水	987
	425 その他食料工業品	170		425 その他食料工業品	170
	442 文房具・運動娯楽用品・楽器	16		442 文房具・運動娯楽用品・楽器	16
	443 家具装備品	103		443 家具装備品	103
	461 木製品	178		461 木製品	178
	471 その他製造工業品	153		471 その他製造工業品	153
	481 金属くず	106		481 金属くず	106
	521 輸送用容器	111		521 輸送用容器	111
	531 取合せ品	63		531 取合せ品	63
	541 分類不能のもの	258		541 分類不能のもの	258
			<b>ゼーブルグ</b>		<b>1,169</b>
				421 製造食品	1,169
<b>ギリシャ</b>		<b>1,834</b>	<b>イラクリオン</b>		<b>21</b>
	231 非鉄金属	2		481 金属くず	21
	256 その他輸送機械	120			
	371 染料・塗料・合成樹脂・その他化学工業品	51	<b>ピレエフス</b>		<b>1,382</b>
	391 糸及び紡績半製品	832		231 非鉄金属	2
	421 製造食品	257		256 その他輸送機械	120
	441 衣服・身廻品・はきもの	174		371 染料・塗料・合成樹脂・その他化学工業品	51
	444 その他日用品	22		391 糸及び紡績半製品	832
	471 その他製造工業品	355		444 その他日用品	22
	481 金属くず	21		471 その他製造工業品	355
			<b>テサロニキ</b>		<b>431</b>
				421 製造食品	257
				441 衣服・身廻品・はきもの	174
<b>スウェーデン</b>		<b>9,545</b>	<b>ゴーセンブルグ</b>		<b>7,945</b>
	091 原木	1,937		091 原木	1,568
	092 製材	3,943		092 製材	3,198
	222 鋼材	46		222 鋼材	46
	241 金属製品	16		241 金属製品	16
	261 産業機械	95		261 産業機械	95
	263 測量・光学・医療用機械	30		381 紙・パルプ	105
	381 紙・パルプ	519		461 木製品	2,899
	461 木製品	2,936		501 動植物性製造飼肥料	18
	471 その他製造工業品	4			
	501 動植物性製造飼肥料	18	<b>ヘルシンボロイ</b>		<b>1,155</b>
	531 取合せ品	1		091 原木	369
				092 製材	745
				461 木製品	37
				471 その他製造工業品	4
			<b>ノルコッピング</b>		<b>444</b>
				263 測量・光学・医療用機械	30
				381 紙・パルプ	414
			<b>ストックホルム</b>		<b>1</b>
				531 取合せ品	1
<b>スペイン</b>		<b>6,777</b>	<b>アルヘシラス</b>		<b>410</b>
	031 野菜・果物	195		081 水産品	22
	071 その他畜産品	2,030		371 染料・塗料・合成樹脂・その他化学工業品	41
	081 水産品	66		421 製造食品	130



#### 4. 最初船積港別/品種別表(輸移入)

最初船積	品 種	貨物量 (トン)	港	品 種	貨物量 (トン)
	222 鋼材	23		443 家具装備品	20
	261 産業機械	56		461 木製品	26
	262 電気機械	106		521 輸送用容器	171
	271 陶磁器	110			
	291 ガラス類	56	<b>バルセロナ</b>		<b>2,376</b>
	301 窯業品	172		071 その他畜産品	585
	351 化学薬品	18		261 産業機械	44
	361 化学肥料	22		422 飲料	154
	371 染料・塗料・合成樹脂・その他化学工業品	921		443 家具装備品	57
	421 製造食品	152		501 動植物性製造飼肥料	1,502
	422 飲料	495		521 輸送用容器	34
	443 家具装備品	155			
	451 ゴム製品	271	<b>ビルバオ</b>		<b>251</b>
	461 木製品	26		371 染料・塗料・合成樹脂・その他化学工業品	106
	471 その他製造工業品	145		471 その他製造工業品	145
	501 動植物性製造飼肥料	1,502			
	521 輸送用容器	256	<b>カルタヘナ</b>		<b>71</b>
				031 野菜・果物	17
				301 窯業品	36
				351 化学薬品	18
			<b>バレンシア</b>		<b>3,537</b>
				031 野菜・果物	160
				071 その他畜産品	1,375
				222 鋼材	23
				261 産業機械	12
				262 電気機械	106
				271 陶磁器	110
				291 ガラス類	56
				301 窯業品	136
				361 化学肥料	22
				371 染料・塗料・合成樹脂・その他化学工業品	774
				421 製造食品	22
				422 飲料	341
				443 家具装備品	78
				451 ゴム製品	271
				521 輸送用容器	51
			<b>ビゴ</b>		<b>132</b>
				031 野菜・果物	18
				071 その他畜産品	70
				081 水産品	44
<b>フィンランド</b>		<b>19,681</b>	<b>ヘルシンキ</b>		<b>2,071</b>
	071 その他畜産品	70		071 その他畜産品	70
	091 原木	2,487		092 製材	209
	092 製材	3,355		381 紙・パルプ	648
	131 石炭	69		444 その他日用品	30
	262 電気機械	204		461 木製品	1,114
	381 紙・パルプ	1,990			
	421 製造食品	441	<b>ケミ</b>		<b>70</b>
	443 家具装備品	117		092 製材	70
	444 その他日用品	30			
	461 木製品	10,809	<b>コトカ</b>		<b>15,114</b>
	521 輸送用容器	60		091 原木	2,367
	531 取合せ品	49		092 製材	2,872
				381 紙・パルプ	168
				443 家具装備品	117
				461 木製品	9,530
				521 輸送用容器	60
			<b>オウル</b>		<b>204</b>
				262 電気機械	204
			<b>ラウマ</b>		<b>2,222</b>
				091 原木	120
				092 製材	204
				131 石炭	69
				381 紙・パルプ	1,174
				421 製造食品	441

#### 4. 最初船積港別/品種別表(輸移入)

最初船積	品 種	貨物量 (トン)	港	品 種	貨物量 (トン)
				461 木製品 531 取合せ品	165 49
<b>ポルトガル</b>	031 野菜・果物 222 鋼材 252 完成自動車 351 化学薬品 421 製造食品 422 飲料	<b>600</b> 16 17 22 29 490 26	<b>レイシヨーズ</b>   <b>リスボン</b>   <b>シネシュ</b>	252 完成自動車 422 飲料  351 化学薬品  031 野菜・果物 222 鋼材 421 製造食品	<b>48</b> 22 26  29  <b>523</b> 16 17 490
<b>ブルガリア</b>	211 非金属鉱物 252 完成自動車 261 産業機械 421 製造食品 442 文房具・運動娯楽用品・楽器	<b>355</b> 132 44 114 56 9	<b>ブルガス</b>   <b>バルナ</b>	421 製造食品   211 非金属鉱物 252 完成自動車 261 産業機械 421 製造食品 442 文房具・運動娯楽用品・楽器	<b>18</b> 18  <b>337</b> 132 44 114 38 9
<b>ポーランド</b>	081 水産品 091 原木 092 製材 161 砂利・砂 301 窯業品 371 染料・塗料・合成樹脂・その他化学工業品 411 砂糖 421 製造食品 422 飲料 443 家具装備品 444 その他日用品 451 ゴム製品 531 取合せ品	<b>2,428</b> 312 611 114 5 134 19 372 63 145 119 101 421 12	<b>グダニスク</b>               <b>グジニア</b>	081 水産品 091 原木 092 製材 161 砂利・砂 301 窯業品 371 染料・塗料・合成樹脂・その他化学工業品 411 砂糖 421 製造食品 422 飲料 443 家具装備品 444 その他日用品 451 ゴム製品 531 取合せ品  081 水産品 443 家具装備品	<b>2,334</b> 253 611 114 5 134 19 372 63 145 84 101 421 12  <b>94</b> 59 35
<b>ルーマニア</b>	091 原木 092 製材 262 電気機械 371 染料・塗料・合成樹脂・その他化学工業品 421 製造食品 461 木製品	<b>10,433</b> 1,518 3,251 42 44 246 5,332	<b>コンスタンツァ</b>	091 原木 092 製材 262 電気機械 371 染料・塗料・合成樹脂・その他化学工業品 421 製造食品 461 木製品	<b>10,433</b> 1,518 3,251 42 44 246 5,332
<b>ノルウェー</b>	031 野菜・果物 071 その他畜産品 081 水産品 255 自動車部品 256 その他輸送機械 301 窯業品 351 化学薬品 371 染料・塗料・合成樹脂・その他化学工業品 442 文房具・運動娯楽用品・楽器 444 その他日用品 501 動植物性製造飼肥料	<b>2,693</b> 57 350 1,875 15 26 44 208 22 45 29 22	<b>オーレスン</b>    <b>ベルゲン</b>   <b>クルスチャンサン</b>   <b>ラビック</b>   <b>オスロ</b>	031 野菜・果物 071 その他畜産品 081 水産品  256 その他輸送機械  301 窯業品  301 窯業品  255 自動車部品  351 化学薬品 371 染料・塗料・合成樹脂・その他化学工業品 444 その他日用品	<b>1,674</b> 57 350 1,267  26  <b>44</b> 44  <b>15</b> 15  <b>145</b> 94 22 29

#### 4. 最初船積港別/品種別表(輸移入)

最初船積	品 種	貨物量 (トン)	港	品 種	貨物量 (トン)
			<b>フレドリクスタ</b>	351 化学薬品 501 動植物性製造飼肥料	<b>136</b> 114 22
			<b>モーレイ</b>	081 水産品	<b>552</b> 552
			<b>モス</b>	442 文房具・運動娯楽用品・楽器	<b>45</b> 45
			<b>ハウゲスン</b>	081 水産品	<b>56</b> 56
<b>クロアチア</b>	071 その他畜産品 421 製造食品 443 家具装備品 501 動植物性製造飼肥料	106 66 78 1,545	<b>ブローシェ</b>  <b>リエカ</b>	443 家具装備品  071 その他畜産品 421 製造食品 443 家具装備品 501 動植物性製造飼肥料	<b>34</b>  <b>1,761</b> 106 66 44 1,545
<b>スロベニア</b>	022 とうもろこし 071 その他畜産品 091 原木 092 製材 261 産業機械 351 化学薬品 361 化学肥料 391 糸及び紡績半製品 421 製造食品 461 木製品 501 動植物性製造飼肥料	35 35 686 4,048 705 88 44 53 23 95 79	<b>コーベル</b>	022 とうもろこし 071 その他畜産品 091 原木 092 製材 261 産業機械 351 化学薬品 361 化学肥料 391 糸及び紡績半製品 421 製造食品 461 木製品 501 動植物性製造飼肥料	<b>5,891</b> 35 35 686 4,048 705 88 44 53 23 95 79
<b>エストニア</b>	091 原木 092 製材 131 石炭 461 木製品 501 動植物性製造飼肥料	613 551 1,696 94 21	<b>タリン</b>	091 原木 092 製材 131 石炭 461 木製品 501 動植物性製造飼肥料	<b>2,975</b> 613 551 1,696 94 21
<b>ラトビア</b>	092 製材 131 石炭 261 産業機械 421 製造食品 443 家具装備品	330 15,114 3 10 164	<b>リガ</b>	092 製材 131 石炭 261 産業機械 421 製造食品 443 家具装備品	<b>15,621</b> 330 15,114 3 10 164
<b>リトアニア</b>	024 その他雑穀 081 水産品 131 石炭 262 電気機械 421 製造食品 441 衣服・身廻品・はきもの 444 その他日用品	128 22 123 492 66 29 41	<b>クライペタ</b>	024 その他雑穀 081 水産品 131 石炭 262 電気機械 421 製造食品 441 衣服・身廻品・はきもの 444 その他日用品	<b>901</b> 128 22 123 492 66 29 41
<b>ロシア</b>	022 とうもろこし 023 豆類 024 その他雑穀 081 水産品 092 製材 221 鉄鋼 371 染料・塗料・合成樹脂・その他化学工業品 443 家具装備品 461 木製品	2,097 160 780 2,395 2,269 800 51 48 45	<b>サンクト・ペテルスブルグ</b>  <b>ウラジオストック</b>	092 製材  022 とうもろこし 023 豆類 024 その他雑穀 081 水産品 092 製材 221 鉄鋼 371 染料・塗料・合成樹脂・その他化学工業品	<b>47</b>  <b>7,539</b> 2,097 160 780 2,395 1,163 800 51

#### 4. 最初船積港別/品種別表(輸移入)

最初船積	品 種	貨物量 (トン)	港	品 種	貨物量 (トン)
				443 家具装備品	48
				461 木製品	45
			<b>ポストーチヌイ</b>		<b>353</b>
				092 製材	353
			<b>諸港</b>		<b>706</b>
				092 製材	706
<b>ウクライナ</b>		<b>687</b>	<b>オデーサ</b>		<b>687</b>
	091 原木	234		091 原木	234
	092 製材	444		092 製材	444
	441 衣服・身廻品・はきもの	9		441 衣服・身廻品・はきもの	9
<b>アメリカ</b>		<b>954,726</b>	<b>ボルチモア</b>		<b>941</b>
	011 麦	192,829		023 豆類	220
	021 米	15,900		092 製材	275
	022 とうもろこし	111,629		231 非鉄金属	66
	023 豆類	97,108		324 その他石油製品	65
	024 その他雑穀	1,309		371 染料・塗料・合成樹脂・その他化学工業品	38
	031 野菜・果物	22,115		444 その他日用品	39
	051 その他農産品	9,584		481 金属くず	238
	071 その他畜産品	10,214			
	081 水産品	1,684	<b>ボストン</b>		<b>715</b>
	091 原木	27		081 水産品	363
	092 製材	4,048		092 製材	179
	151 金属鉱	18		481 金属くず	173
	211 非金属鉱物	3,843			
	222 鋼材	440	<b>チャールストン</b>		<b>3,124</b>
	231 非鉄金属	2,194		071 その他畜産品	921
	241 金属製品	983		092 製材	52
	252 完成自動車	235		231 非鉄金属	34
	253 その他輸送用車輛	104		351 化学薬品	1,202
	254 二輪自動車	492		371 染料・塗料・合成樹脂・その他化学工業品	76
	255 自動車部品	19,769		451 ゴム製品	513
	256 その他輸送機械	82		501 動植物性製造飼肥料	215
	261 産業機械	1,040		521 輸送用容器	111
	262 電気機械	2,594			
	263 測量・光学・医療用機械	136	<b>コンベント</b>		<b>7,764</b>
	265 その他機械	2,049		022 とうもろこし	1,980
	271 陶磁器	644		023 豆類	5,784
	291 ガラス類	1,617			
	301 窯業品	307	<b>ダッチハーバー</b>		<b>663</b>
	321 その他の石油	195		081 水産品	663
	324 その他石油製品	65			
	351 化学薬品	3,978	<b>ホノルル</b>		<b>55</b>
	371 染料・塗料・合成樹脂・その他化学工業品	3,328		444 その他日用品	36
	381 紙・パルプ	461		481 金属くず	19
	391 糸及び紡績半製品	84			
	401 その他繊維工業品	592	<b>ヒューストン</b>		<b>687</b>
	411 砂糖	717		051 その他農産品	105
	421 製造食品	38,773		351 化学薬品	18
	422 飲料	2,567		371 染料・塗料・合成樹脂・その他化学工業品	476
	423 水	5,238		471 その他製造工業品	2
	425 その他食料工業品	489		501 動植物性製造飼肥料	26
	441 衣服・身廻品・はきもの	1,343		531 取合せ品	60
	442 文房具・運動娯楽用品・楽器	104			
	443 家具装備品	10,179	<b>ジャクソンビル</b>		<b>133</b>
	444 その他日用品	18,035		231 非鉄金属	17
	451 ゴム製品	513		443 家具装備品	12
	461 木製品	467		481 金属くず	104
	471 その他製造工業品	984			
	481 金属くず	3,269	<b>カラマ</b>		<b>135,277</b>
	501 動植物性製造飼肥料	343,738		011 麦	123,917
	521 輸送用容器	10,707		031 野菜・果物	11,360
	531 取合せ品	3,360			
	541 分類不能のもの	2,546	<b>コディアク</b>		<b>105</b>
				081 水産品	105
			<b>ロングビーチ</b>		<b>15,594</b>

#### 4. 最初船積港別/品種別表(輸移入)

最初船積	品 種	貨物量 (トン)	港	品 種	貨物量 (トン)
				023 豆類	1,106
				031 野菜・果物	24
				071 その他畜産品	341
				092 製材	381
				211 非金属鉱物	170
				231 非鉄金属	725
				241 金属製品	9
				254 二輪自動車	26
				255 自動車部品	251
				262 電気機械	26
				371 染料・塗料・合成樹脂・その他化学工業品	20
				421 製造食品	401
				422 飲料	254
				441 衣服・身廻品・はきもの	40
				481 金属くず	1,151
				501 動植物性製造飼肥料	10,553
				521 輸送用容器	116
			<b>ロングビュー</b>		<b>14,915</b>
				011 麦	14,915
			<b>ロサンゼルス</b>		<b>219,708</b>
				023 豆類	27,527
				031 野菜・果物	552
				051 その他農産品	469
				071 その他畜産品	3,104
				081 水産品	45
				091 原木	2
				092 製材	927
				211 非金属鉱物	1,293
				222 鋼材	95
				231 非鉄金属	927
				241 金属製品	296
				252 完成自動車	235
				253 その他輸送用車輛	70
				254 二輪自動車	423
				255 自動車部品	19,518
				256 その他輸送機械	82
				261 産業機械	324
				262 電気機械	2,135
				263 測量・光学・医療用機械	101
				265 その他機械	2,049
				271 陶磁器	644
				301 窯業品	136
				321 その他の石油	86
				351 化学薬品	1,530
				371 染料・塗料・合成樹脂・その他化学工業品	1,732
				381 紙・パルプ	342
				391 糸及び紡績半製品	25
				401 その他繊維工業品	267
				411 砂糖	361
				421 製造食品	11,053
				422 飲料	1,456
				423 水	1,293
				425 その他食料工業品	70
				441 衣服・身廻品・はきもの	705
				442 文房具・運動娯楽用品・楽器	86
				443 家具装備品	9,522
				444 その他日用品	16,454
				461 木製品	419
				471 その他製造工業品	651
				501 動植物性製造飼肥料	100,990
				521 輸送用容器	9,141
				531 取合せ品	2,056
				541 分類不能のもの	515
			<b>マイアミ</b>		<b>162</b>
				231 非鉄金属	35
				481 金属くず	127

#### 4. 最初船積港別/品種別表(輸移入)

最初船積	品 種	貨物量 (トン)	港	品 種	貨物量 (トン)
			<b>モビール</b>		<b>320</b>
				211 非金属鉱物	285
				481 金属くず	35
			<b>マイルグラブ</b>		<b>14,658</b>
				011 麦	8,600
				022 とうもろこし	6,058
			<b>ニューロンドン</b>		<b>47</b>
				261 産業機械	22
				443 家具装備品	25
			<b>ニューオリンズ</b>		<b>66,995</b>
				022 とうもろこし	31,100
				023 豆類	32,799
				051 その他農産品	2,889
				351 化学薬品	16
				371 染料・塗料・合成樹脂・その他化学工業品	175
				521 輸送用容器	16
			<b>ニューヨーク</b>		<b>10,351</b>
				023 豆類	8,444
				031 野菜・果物	19
				071 その他畜産品	90
				091 原木	25
				092 製材	835
				231 非鉄金属	64
				351 化学薬品	32
				371 染料・塗料・合成樹脂・その他化学工業品	75
				421 製造食品	98
				422 飲料	13
				443 家具装備品	248
				481 金属くず	398
				541 分類不能のもの	10
			<b>ノーフォーク</b>		<b>11,692</b>
				023 豆類	6,172
				051 その他農産品	850
				071 その他畜産品	114
				092 製材	561
				231 非鉄金属	18
				261 産業機械	35
				351 化学薬品	35
				371 染料・塗料・合成樹脂・その他化学工業品	245
				391 糸及び紡績半製品	59
				401 その他繊維工業品	325
				421 製造食品	23
				425 その他食料工業品	135
				441 衣服・身廻品・はきもの	404
				461 木製品	48
				471 その他製造工業品	331
				481 金属くず	595
				501 動植物性製造飼肥料	1,520
				521 輸送用容器	143
				531 取合せ品	13
				541 分類不能のもの	66
			<b>オークランド</b>		<b>77,787</b>
				021 米	690
				023 豆類	189
				024 その他雑穀	157
				031 野菜・果物	8,887
				071 その他畜産品	5,084
				081 水産品	48
				222 鋼材	342
				231 非鉄金属	72
				241 金属製品	631
				253 その他輸送用車輛	34
				254 二輪自動車	16
				261 産業機械	470

#### 4. 最初船積港別/品種別表(輸移入)

最初船積	品 種	貨物量 (トン)	港	品 種	貨物量 (トン)
				262 電気機械	387
				321 その他の石油	22
				351 化学薬品	636
				371 染料・塗料・合成樹脂・その他化学工業品	295
				411 砂糖	290
				421 製造食品	18,404
				422 飲料	646
				423 水	3,945
				425 その他食料工業品	170
				441 衣服・身廻品・はきもの	15
				443 家具装備品	318
				444 その他日用品	1,232
				481 金属くず	36
				501 動植物性製造飼肥料	32,305
				521 輸送用容器	782
				531 取合せ品	1,129
				541 分類不能のもの	555
			<b>ポートランド, オレゴン州</b>		<b>57,355</b>
				011 麦	44,666
				051 その他農産品	656
				501 動植物性製造飼肥料	12,033
			<b>サクラメント</b>		<b>15,210</b>
				021 米	15,210
			<b>サバナ</b>		<b>7,346</b>
				051 その他農産品	2,927
				071 その他畜産品	142
				211 非金属鉱物	1,990
				261 産業機械	8
				301 窯業品	132
				351 化学薬品	96
				371 染料・塗料・合成樹脂・その他化学工業品	70
				421 製造食品	120
				441 衣服・身廻品・はきもの	135
				444 その他日用品	42
				481 金属くず	340
				501 動植物性製造飼肥料	1,344
			<b>シアトル</b>		<b>26,894</b>
				011 麦	731
				022 とうもろこし	16,333
				023 豆類	759
				031 野菜・果物	108
				051 その他農産品	112
				071 その他畜産品	150
				254 二輪自動車	13
				261 産業機械	50
				301 窯業品	12
				321 その他の石油	87
				411 砂糖	44
				421 製造食品	919
				481 金属くず	53
				501 動植物性製造飼肥料	6,497
				521 輸送用容器	270
				531 取合せ品	102
				541 分類不能のもの	754
			<b>ストックトン</b>		<b>11,422</b>
				501 動植物性製造飼肥料	11,422
			<b>タコマ</b>		<b>176,915</b>
				022 とうもろこし	1,059
				023 豆類	3,028
				024 その他雑穀	1,152
				031 野菜・果物	1,165
				051 その他農産品	1,576
				071 その他畜産品	268
				081 水産品	355

#### 4. 最初船積港別/品種別表(輸移入)

最初船積	品 種	貨物量 (トン)	港	品 種	貨物量 (トン)
				092 製材	838
				151 金属鉱	18
				211 非金属鉱物	105
				222 鋼材	3
				231 非鉄金属	236
				241 金属製品	47
				254 二輪自動車	14
				261 産業機械	131
				262 電気機械	46
				263 測量・光学・医療用機械	35
				291 ガラス類	1,617
				351 化学薬品	413
				371 染料・塗料・合成樹脂・その他化学工業品	126
				381 紙・パルプ	119
				411 砂糖	22
				421 製造食品	7,755
				422 飲料	198
				425 その他食料工業品	114
				441 衣服・身廻品・はきもの	44
				442 文房具・運動娯楽用品・楽器	18
				443 家具装備品	54
				444 その他日用品	232
				501 動植物性製造飼肥料	155,353
				521 輸送用容器	128
				541 分類不能のもの	646
			<b>ウェストワージ</b>		<b>14,948</b>
				022 とうもろこし	14,948
			<b>ウィルミントン, カリフォルニア州</b>		<b>11,194</b>
				022 とうもろこし	11,194
			<b>ウィルミントン, ノースカロライナ州</b>		<b>27</b>
				301 窯業品	27
			<b>諸港</b>		<b>51,022</b>
				022 とうもろこし	28,957
				023 豆類	11,080
				081 水産品	105
				501 動植物性製造飼肥料	11,480
<b>カナダ</b>		<b>494,943</b>	<b>ハリファクス</b>		<b>2,877</b>
	011 麦	289,784		081 水産品	35
	023 豆類	32,026		131 石炭	2,228
	031 野菜・果物	402		351 化学薬品	74
	051 その他農産品	58,285		451 ゴム製品	540
	071 その他畜産品	73			
	081 水産品	237	<b>モントリオール</b>		<b>1,803</b>
	092 製材	32,044		023 豆類	1,076
	101 樹脂類	27		092 製材	98
	131 石炭	2,228		231 非鉄金属	440
	211 非金属鉱物	175		351 化学薬品	11
	231 非鉄金属	1,082		411 砂糖	88
	241 金属製品	56		521 輸送用容器	90
	252 完成自動車	44	<b>ニューウエストミンスター</b>		
	255 自動車部品	108			<b>589</b>
	261 産業機械	25		092 製材	532
	262 電気機械	96		371 染料・塗料・合成樹脂・その他化学工業品	22
	301 窯業品	851		461 木製品	35
	351 化学薬品	352	<b>プリンスルーパー</b>		<b>7,460</b>
	361 化学肥料	22			
	371 染料・塗料・合成樹脂・その他化学工業品	1,839		011 麦	96
	411 砂糖	216		023 豆類	2,010
	421 製造食品	12,854		051 その他農産品	19
	425 その他食料工業品	8,059		092 製材	301
	431 がん具	1		261 産業機械	25
	441 衣服・身廻品・はきもの	256		371 染料・塗料・合成樹脂・その他化学工業品	150
	443 家具装備品	334		421 製造食品	378
	444 その他日用品	35		461 木製品	951
	451 ゴム製品	540		501 動植物性製造飼肥料	3,472



#### 4. 最初船積港別/品種別表(輸移入)

最 初 船 積	品 種	貨物量 (トン)	港	品 種	貨物量 (トン)
	461 木製品 471 その他製造工業品 481 金属くず 501 動植物性製造飼肥料 521 輸送用容器 531 取合せ品 541 分類不能のもの	9,936 19 70 31,144 10,678 51 994	バンクーバー	521 輸送用容器  011 麦 023 豆類 031 野菜・果物 051 その他農産品 071 その他畜産品 081 水産品 092 製材 101 樹脂類 211 非金属鉱物 231 非鉄金属 241 金属製品 252 完成自動車 255 自動車部品 262 電気機械 301 窯業品 351 化学薬品 361 化学肥料 371 染料・塗料・合成樹脂・その他化学工業品 411 砂糖 421 製造食品 425 その他食料工業品 431 がん具 441 衣服・身廻品・はきもの 443 家具装備品 444 その他日用品 461 木製品 471 その他製造工業品 481 金属くず 501 動植物性製造飼肥料 521 輸送用容器 531 取合せ品 541 分類不能のもの	58  289,688 28,940 402 58,266 73 202 31,113 27 175 642 56 44 108 96 851 267 22 1,667 128 12,476 8,059 1 256 334 35 8,950 19 70 27,672 10,530 51 994
グアテマラ	051 その他農産品 421 製造食品	110 104 6	ブエルトケツアール	051 その他農産品 421 製造食品	110 104 6
コスタリカ	421 製造食品	44 44	カルデラ	421 製造食品	44 44
パナマ	081 水産品	36 36	マンザニロ	081 水産品	36 36
メキシコ	031 野菜・果物 051 その他農産品 071 その他畜産品 081 水産品 121 薪炭 231 非鉄金属 255 自動車部品 301 窯業品 411 砂糖 421 製造食品 422 飲料 441 衣服・身廻品・はきもの 444 その他日用品 461 木製品 531 取合せ品 541 分類不能のもの	18,167 11,964 1,705 1,384 681 2 54 72 34 18 1,209 895 41 18 28 22 40	エンセナーダ             ラザロカルディナス    マンサニーヨ	031 野菜・果物 081 水産品 231 非鉄金属 421 製造食品 441 衣服・身廻品・はきもの 444 その他日用品 541 分類不能のもの  031 野菜・果物 421 製造食品 422 飲料  031 野菜・果物 051 その他農産品 071 その他畜産品 081 水産品 121 薪炭 231 非鉄金属 255 自動車部品 301 窯業品 411 砂糖	1,564 1,105 105 52 203 41 18 40  1,302 106 35  1,443 1,302 106 35  13,720 9,557 1,705 774 576 2 2 72 34 18

#### 4. 最初船積港別/品種別表(輸移入)

最初船積	品 種	貨物量 (トン)	港	品 種	貨物量 (トン)
				421 製造食品 422 飲料 461 木製品 531 取合せ品	70 860 28 22
			<b>マサトラン</b>		<b>830</b>
			<b>プログレーン</b>	421 製造食品 071 その他畜産品	830 610
<b>アルゼンチン</b>	021 米 022 とうもろこし 023 豆類 071 その他畜産品 081 水産品 421 製造食品 422 飲料 521 輸送用容器 531 取合せ品	<b>20,969</b> 87 20,212 166 32 204 159 56 27 26	<b>ブエノスアイレス</b>	021 米 023 豆類 071 その他畜産品 081 水産品 421 製造食品 422 飲料 521 輸送用容器 531 取合せ品	<b>687</b> 87 166 32 134 159 56 27 26
			<b>マルデルプラタ</b>	081 水産品	<b>35</b> 35
			<b>ネコチエア</b>		<b>20,212</b> 20,212
			<b>ブエルトマドリン</b>	022 とうもろこし 081 水産品	<b>35</b> 35
<b>ウルグアイ</b>	051 その他農産品 081 水産品	<b>241</b> 197 44	<b>モンテビデオ</b>	051 その他農産品 081 水産品	<b>241</b> 197 44
<b>エクアドル</b>	031 野菜・果物 081 水産品 401 その他繊維工業品 421 製造食品 422 飲料 443 家具装備品	<b>11,375</b> 9,999 1,109 52 150 44 21	<b>グァヤキル</b>	031 野菜・果物 081 水産品 401 その他繊維工業品 421 製造食品 422 飲料 443 家具装備品	<b>11,149</b> 9,817 1,065 52 150 44 21
			<b>諸港</b>	031 野菜・果物 081 水産品	<b>226</b> 182 44
<b>コロンビア</b>	051 その他農産品 351 化学薬品 371 染料・塗料・合成樹脂・その他化学工業品	<b>3,564</b> 3,258 210 96	<b>バランキア</b>	351 化学薬品 371 染料・塗料・合成樹脂・その他化学工業品	<b>306</b> 210 96
			<b>ブエナベンツラ</b>	051 その他農産品	<b>3,258</b> 3,258
<b>スリナム</b>	092 製材 531 取合せ品	<b>89</b> 68 21	<b>パラマリボ</b>	092 製材 531 取合せ品	<b>89</b> 68 21
<b>チリ</b>	031 野菜・果物 051 その他農産品 071 その他畜産品 081 水産品 092 製材 131 石炭 421 製造食品 422 飲料 501 動植物性製造飼肥料 521 輸送用容器 531 取合せ品 541 分類不能のもの	<b>15,274</b> 512 357 256 7,175 26 96 3,142 3,485 66 44 51 64	<b>アリカ</b>	051 その他農産品	<b>111</b> 111
			<b>コロネル</b>	051 その他農産品 071 その他畜産品 081 水産品 131 石炭 421 製造食品 521 輸送用容器 531 取合せ品 541 分類不能のもの	<b>8,909</b> 90 44 6,011 96 2,509 44 51 64

#### 4. 最初船積港別/品種別表(輸移入)

最初船積	品 種	貨物量 (トン)	港	品 種	貨物量 (トン)
			<b>イクイケ</b>	051 その他農産品	<b>92</b> 92
			<b>リルケン</b>	051 その他農産品 081 水産品 421 製造食品	<b>1,155</b> 64 1,047 44
			<b>サンアントニオ</b>	031 野菜・果物 071 その他畜産品 081 水産品 092 製材 421 製造食品 422 飲料 501 動植物性製造飼肥料	<b>3,840</b> 512 159 88 26 545 2,444 66
			<b>バルパライソ</b>	071 その他畜産品 081 水産品 421 製造食品 422 飲料	<b>1,167</b> 53 29 44 1,041
<b>パラグアイ</b>	051 その他農産品	<b>57</b> 57	<b>アスンシオン</b>	051 その他農産品	<b>57</b> 57
<b>ブラジル</b>	022 とうもろこし 023 豆類 051 その他農産品 071 その他畜産品 081 水産品 211 非金属鉱物 221 鉄鋼 222 鋼材 351 化学薬品 361 化学肥料 371 染料・塗料・合成樹脂・その他化学工業品 391 糸及び紡績半製品 421 製造食品 422 飲料 425 その他食料工業品 461 木製品 501 動植物性製造飼肥料 521 輸送用容器 531 取合せ品 541 分類不能のもの	<b>162,962</b> 67,418 36,728 5,345 30,870 54 152 2,431 31 3,840 34 549 118 12,991 183 961 16 26 641 134 440	<b>イタジャイ及びナヴェガンテス</b>     <b>パラナグア</b>     <b>リオデジャネイロ</b>   <b>リオグランデ</b>   <b>サルバドル</b>  <b>サントス</b>	071 その他畜産品 222 鋼材 421 製造食品 531 取合せ品  071 その他畜産品 081 水産品 421 製造食品 425 その他食料工業品 521 輸送用容器  022 とうもろこし 023 豆類 211 非金属鉱物  071 その他畜産品 371 染料・塗料・合成樹脂・その他化学工業品 541 分類不能のもの  221 鉄鋼  022 とうもろこし 023 豆類 051 その他農産品 071 その他畜産品 211 非金属鉱物 221 鉄鋼 351 化学薬品 361 化学肥料 371 染料・塗料・合成樹脂・その他化学工業品 391 糸及び紡績半製品 421 製造食品 422 飲料 425 その他食料工業品 461 木製品 501 動植物性製造飼肥料 521 輸送用容器 531 取合せ品	<b>21,788</b> 14,670 31 7,048 39  <b>15,962</b> 12,186 54 3,627 60 35  <b>10,724</b> 5,680 5,028 16  <b>375</b> 39 288 48  <b>2,376</b> 2,376  <b>95,378</b> 46,323 31,700 5,345 3,699 136 55 3,840 34 261 118 1,648 183 901 16 26 606 95

#### 4. 最初船積港別/品種別表(輸移入)

最初船積	品 種	貨物量 (トン)	港	品 種	貨物量 (トン)
				541 分類不能のもの	392
			<b>サンフランシスコ</b>		<b>15,415</b>
				022 とうもろこし	15,415
			<b>イタボア</b>		<b>944</b>
				071 その他畜産品	276
				421 製造食品	668
<b>ペルー</b>		<b>848</b>	<b>カヤオ</b>		<b>608</b>
	031 野菜・果物	274		031 野菜・果物	274
	081 水産品	330		081 水産品	277
	211 非金属鉱物	187		421 製造食品	57
	421 製造食品	57			
			<b>パイタ</b>		<b>240</b>
				081 水産品	53
				211 非金属鉱物	187
<b>諸国</b>		<b>37,959</b>	<b>諸国諸港</b>		<b>37,959</b>
	011 麦	19,669		011 麦	19,669
	022 とうもろこし	9,730		022 とうもろこし	9,730
	081 水産品	3,090		081 水産品	3,090
	252 完成自動車	5,470		252 完成自動車	5,470

## 第4章 コンテナ取扱個数



# 1. 国内海上コンテナ取扱個数の推移

(単位:TEU、%)

年次	内国貿易								
	移出入計			移出			移入		
	計	実入	空	計	実入	空	計	実入	空
昭和 59年 (1984年)	...	...	...	...	...	...	...	...	...
60年 (1985年)	...	...	...	...	...	...	...	...	...
61年 (1986年)	...	...	...	...	...	...	...	...	...
62年 (1987年)	...	...	...	...	...	...	...	...	...
63年 (1988年)	...	...	...	...	...	...	...	...	...
平成 元年 (1989年)	...	...	...	...	...	...	...	...	...
2年 (1990年)	...	...	...	...	...	...	...	...	...
3年 (1991年)	...	...	...	...	...	...	...	...	...
4年 (1992年)	...	...	...	...	...	...	...	...	...
5年 (1993年)	...	...	...	...	...	...	...	...	...
6年 (1994年)	...	...	...	...	...	...	...	...	...
7年 (1995年)	...	...	...	...	...	...	...	...	...
8年 (1996年)	...	...	...	...	...	...	...	...	...
9年 (1997年)	...	...	...	...	...	...	...	...	...
10年 (1998年)	...	...	...	...	...	...	...	...	...
11年 (1999年)	...	...	...	...	...	...	...	...	...
12年 (2000年)	99,086	62,930	36,156	45,760	29,383	16,376	53,326	33,546	19,780
13年 (2001年)	109,996	67,604	42,393	48,306	38,133	10,173	61,691	29,471	32,220
14年 (2002年)	105,001	63,759	41,242	48,953	37,847	11,105	56,048	25,912	30,136
15年 (2003年)	102,872	61,139	41,733	46,954	36,792	10,163	55,917	24,347	31,571
16年 (2004年)	83,605	57,489	26,117	41,019	37,151	3,868	42,586	20,338	22,249
17年 (2005年)	77,287	52,654	24,633	38,736	34,105	4,631	38,551	18,549	20,002
18年 (2006年)	74,382	49,474	24,907	38,537	33,725	4,812	35,844	15,749	20,095
19年 (2007年)	77,224	51,171	26,053	40,710	35,808	4,902	36,514	15,363	21,151
20年 (2008年)	64,656	45,857	18,799	36,319	31,663	4,657	28,337	14,194	14,142
21年 (2009年)	62,453	46,919	15,534	36,875	33,105	3,771	25,578	13,815	11,763
22年 (2010年)	56,705	45,129	11,576	33,445	31,707	1,738	23,259	13,422	9,838
23年 (2011年)	56,764	43,293	13,471	33,557	30,519	3,038	23,207	12,774	10,433
24年 (2012年)	57,646	43,903	13,743	33,504	30,081	3,422	24,142	13,821	10,321
25年 (2013年)	59,142	43,604	15,538	32,806	30,045	2,761	26,336	13,559	12,777
26年 (2014年)	64,677	47,193	17,484	38,398	35,762	2,636	26,280	11,432	14,848
27年 (2015年)	67,325	35,985	31,340	30,297	27,921	2,377	37,028	8,064	28,964
28年 (2016年)	69,197	37,467	31,730	31,718	29,389	2,330	37,479	8,078	29,401
29年 (2017年)	71,498	40,585	30,913	32,462	30,550	1,912	39,036	10,035	29,001
30年 (2018年)	80,021	44,952	35,068	33,192	30,420	2,772	46,829	14,532	32,297
令和 元年 (2019年)	69,461	34,307	35,154	28,772	26,517	2,255	40,689	7,791	32,899
2年 (2020年)	67,658	32,372	35,286	27,492	25,311	2,182	40,166	7,061	33,105
3年 (2021年)	67,025	32,506	34,519	27,793	25,252	2,541	39,233	7,254	31,978
<b>令和 4年 (2022年)</b>	<b>74,840</b>	<b>38,972</b>	<b>35,869</b>	<b>34,422</b>	<b>31,814</b>	<b>2,608</b>	<b>40,418</b>	<b>7,158</b>	<b>33,261</b>
(前年比)	<b>111.7%</b>	<b>119.9%</b>	<b>103.9%</b>	<b>123.9%</b>	<b>126.0%</b>	<b>102.7%</b>	<b>103.0%</b>	<b>98.7%</b>	<b>104.0%</b>

## 2. 国際海上コンテナ取扱個数の推移

年次	総計			外国貿易(ダイレクト)					
				輸出入計			輸出		
	合計	実入	空	計	実入	空	計	実入	空
昭和 59年 (1984年)	16,464	16,464	…	16,464	16,464	…	8,177	8,177	…
60年 (1985年)	47,704	47,704	…	47,704	47,704	…	25,109	25,109	…
61年 (1986年)	58,350	40,218	18,132	58,350	40,218	18,132	27,763	24,849	2,914
62年 (1987年)	62,526	45,864	16,662	62,526	45,864	16,662	29,768	26,102	3,666
63年 (1988年)	82,810	61,594	21,216	82,810	61,594	21,216	40,592	30,866	9,726
平成 元年 (1989年)	150,485	124,214	26,271	85,856	65,851	20,005	43,842	36,608	7,234
2年 (1990年)	152,545	121,198	31,347	84,841	65,156	19,685	39,724	33,794	5,930
3年 (1991年)	179,185	141,746	37,439	116,429	90,443	25,986	54,247	37,362	16,885
4年 (1992年)	193,562	152,034	41,528	120,014	94,390	25,624	51,971	37,513	14,458
5年 (1993年)	204,106	163,359	40,747	136,830	107,515	29,315	58,544	38,444	20,100
6年 (1994年)	238,304	187,551	50,753	170,380	135,226	35,154	83,486	56,174	27,312
7年 (1995年)	296,413	240,027	56,386	256,037	209,097	46,940	125,591	94,015	31,576
8年 (1996年)	309,268	240,465	68,803	259,313	202,516	56,797	130,125	85,975	44,150
9年 (1997年)	342,550	267,473	75,077	298,198	233,992	64,206	152,180	100,148	52,032
10年 (1998年)	362,992	278,955	84,037	314,151	237,295	76,856	159,358	105,607	53,751
11年 (1999年)	433,858	317,674	116,184	391,350	286,101	105,249	196,606	117,156	79,450
12年 (2000年)	510,721	362,371	148,350	473,952	336,151	137,801	237,123	130,112	107,011
13年 (2001年)	527,064	374,392	152,673	493,272	354,462	138,811	245,274	131,865	113,410
14年 (2002年)	545,287	403,678	141,609	510,391	383,419	126,972	255,777	151,414	104,363
15年 (2003年)	567,044	422,111	144,933	531,926	400,404	131,522	261,033	150,584	110,449
16年 (2004年)	611,184	459,852	151,332	570,891	435,725	135,166	281,890	167,978	113,912
17年 (2005年)	666,848	498,246	168,601	621,068	467,699	153,368	311,859	187,591	124,268
18年 (2006年)	710,801	525,827	184,974	651,947	493,451	158,496	323,647	196,916	126,731
19年 (2007年)	749,839	548,692	201,147	702,078	521,408	180,670	347,524	220,751	126,773
20年 (2008年)	759,876	549,891	209,985	716,215	526,712	189,503	351,560	222,658	128,902
21年 (2009年)	660,373	486,006	174,368	629,289	469,641	159,648	307,311	184,024	123,286
22年 (2010年)	748,580	555,590	192,990	719,373	541,344	178,029	348,712	220,811	127,900
23年 (2011年)	850,568	615,951	234,617	814,094	601,777	212,317	401,100	243,902	157,198
24年 (2012年)	849,333	624,169	225,164	818,547	607,426	211,121	404,042	242,457	161,585
25年 (2013年)	867,806	630,450	237,356	830,222	616,231	213,991	406,091	228,334	177,757
26年 (2014年)	910,566	648,947	261,620	861,134	630,412	230,723	423,792	238,122	185,670
27年 (2015年)	873,621	622,755	250,866	822,192	600,920	221,272	404,276	231,103	173,173
28年 (2016年)	897,124	641,149	255,975	843,188	615,563	227,625	406,526	227,267	179,260
29年 (2017年)	920,149	660,788	259,361	848,612	630,022	218,590	409,217	226,096	183,121
30年 (2018年)	953,548	682,189	271,359	882,199	648,998	233,201	432,810	240,913	191,897
令和 元年 (2019年)	960,085	689,112	270,973	903,566	658,776	244,790	441,367	235,858	205,509
2年 (2020年)	893,301	634,362	258,940	832,133	599,215	232,919	406,913	197,427	209,486
3年 (2021年)	890,026	644,429	245,597	814,998	601,818	213,180	398,554	210,960	187,594
<b>令和 4年 (2022年)</b>	<b>887,734</b>	<b>639,014</b>	<b>248,720</b>	<b>802,378</b>	<b>587,666</b>	<b>214,712</b>	<b>400,796</b>	<b>212,466</b>	<b>188,330</b>
(前年比)	<b>99.7%</b>	<b>99.2%</b>	<b>101.3%</b>	<b>98.5%</b>	<b>97.6%</b>	<b>100.7%</b>	<b>100.6%</b>	<b>100.7%</b>	<b>100.4%</b>



(単位:TEU、%)

外国貿易(ダイレクト)			内国貿易(フィーダー)								
輸入			移出入計			移出			移入		
計	実入	空	計	実入	空	計	実入	空	計	実入	空
8,287	8,287	...	...	...	...	...	...	...	...	...	...
22,595	22,595	...	...	...	...	...	...	...	...	...	...
30,587	15,369	15,218	...	...	...	...	...	...	...	...	...
32,758	19,762	12,996	...	...	...	...	...	...	...	...	...
42,218	30,728	11,490	...	...	...	...	...	...	...	...	...
42,014	29,243	12,771	64,629	58,363	6,266	33,791	32,573	1,218	30,838	25,790	5,048
45,117	31,362	13,755	67,704	56,042	11,662	36,155	31,757	4,398	31,549	24,285	7,264
62,182	53,081	9,101	62,756	51,303	11,453	35,187	29,646	5,541	27,569	21,657	5,912
68,043	56,877	11,166	73,548	57,644	15,904	42,652	32,996	9,656	30,896	24,648	6,248
78,286	69,071	9,215	67,276	55,844	11,432	36,952	28,791	8,161	30,324	27,053	3,271
86,894	79,052	7,842	67,924	52,325	15,599	29,904	17,748	12,156	38,020	34,577	3,443
130,446	115,082	15,364	40,376	30,930	9,446	12,028	6,969	5,059	28,348	23,961	4,387
129,188	116,541	12,647	49,955	37,949	12,006	15,310	7,668	7,642	34,645	30,281	4,364
146,018	133,844	12,174	44,352	33,481	10,871	14,461	6,927	7,534	29,891	26,554	3,337
154,793	131,688	23,105	48,841	41,660	7,181	19,541	14,253	5,288	29,300	27,407	1,893
194,744	168,945	25,799	42,508	31,573	10,935	17,750	8,571	9,179	24,758	23,002	1,756
236,829	206,039	30,790	36,769	26,220	10,549	14,691	6,909	7,782	22,078	19,311	2,767
247,998	222,597	25,401	33,792	19,930	13,862	17,353	6,176	11,177	16,439	13,754	2,685
254,614	232,005	22,609	34,896	20,259	14,637	13,904	5,963	7,941	20,992	14,296	6,696
270,893	249,819	21,073	35,118	21,707	13,411	16,456	8,666	7,790	18,662	13,041	5,621
289,001	267,747	21,254	40,293	24,127	16,166	22,313	11,969	10,344	17,980	12,158	5,822
309,209	280,108	29,101	45,780	30,547	15,233	20,358	11,349	9,009	25,422	19,198	6,224
328,300	296,535	31,765	58,854	32,376	26,478	24,279	12,167	12,112	34,575	20,209	14,366
354,554	300,657	53,897	47,761	27,284	20,477	21,887	10,435	11,452	25,874	16,849	9,025
364,655	304,054	60,601	43,661	23,179	20,482	21,563	9,160	12,403	22,098	14,019	8,079
321,978	285,617	36,361	31,084	16,364	14,720	15,047	6,193	8,854	16,037	10,171	5,866
370,661	320,532	50,129	29,207	14,246	14,961	16,171	6,857	9,314	13,036	7,389	5,647
412,995	357,875	55,120	36,474	14,174	22,300	14,578	5,364	9,214	21,896	8,810	13,086
414,505	364,970	49,536	30,786	16,743	14,043	13,899	5,055	8,844	16,887	11,688	5,199
424,131	387,896	36,234	37,584	14,219	23,365	23,812	4,744	19,068	13,772	9,475	4,297
437,343	392,290	45,053	49,432	18,535	30,897	26,130	3,865	22,265	23,302	14,670	8,632
417,916	369,817	48,099	51,429	21,835	29,594	28,432	6,377	22,055	22,997	15,458	7,539
436,662	388,296	48,365	53,936	25,586	28,350	32,732	11,004	21,728	21,204	14,582	6,622
439,395	403,926	35,469	71,537	30,766	40,771	42,703	15,295	27,408	28,834	15,471	13,363
449,389	408,085	41,304	71,349	33,191	38,158	38,466	13,727	24,739	32,883	19,464	13,419
462,199	422,919	39,281	56,519	30,336	26,183	31,341	13,343	17,998	25,178	16,993	8,185
425,220	401,787	23,433	61,168	35,147	26,021	34,586	16,173	18,413	26,582	18,974	7,608
416,444	390,858	25,586	75,028	42,611	32,417	41,390	18,188	23,202	33,638	24,423	9,215
<b>401,582</b>	<b>375,200</b>	<b>26,382</b>	<b>85,356</b>	<b>51,348</b>	<b>34,008</b>	<b>42,066</b>	<b>18,526</b>	<b>23,540</b>	<b>43,290</b>	<b>32,822</b>	<b>10,468</b>
<b>96.4%</b>	<b>96.0%</b>	<b>103.1%</b>	<b>113.8%</b>	<b>120.5%</b>	<b>104.9%</b>	<b>101.6%</b>	<b>101.9%</b>	<b>101.5%</b>	<b>128.7%</b>	<b>134.4%</b>	<b>113.6%</b>



## 第5章 荷 役 状 況



1-(1). 品種別取扱量【荒津地区】

(単位:トン)

品 種	合計	輸移出	輸移入	外資計	輸出	輸入	内資計	移出	移入
農	011 麦	0	0	0	0	0	0	0	0
	021 米	0	0	0	0	0	0	0	0
	022 とうもろこし	0	0	0	0	0	0	0	0
	023 豆類	0	0	0	0	0	0	0	0
	024 その他雑穀	0	0	0	0	0	0	0	0
水	031 野菜・果物	0	0	0	0	0	0	0	0
産	041 綿花	0	0	0	0	0	0	0	0
品	051 その他農産品	0	0	0	0	0	0	0	0
	061 羊毛	0	0	0	0	0	0	0	0
	071 その他畜産品	0	0	0	0	0	0	0	0
	081 水産品	0	0	0	0	0	0	0	0
林	091 原木	0	0	0	0	0	0	0	0
産	092 製材	0	0	0	0	0	0	0	0
品	101 樹脂類	0	0	0	0	0	0	0	0
	111 木材チップ	0	0	0	0	0	0	0	0
	112 その他林産品	0	0	0	0	0	0	0	0
	121 薪炭	0	0	0	0	0	0	0	0
鉱	131 石炭	0	0	0	0	0	0	0	0
産	141 鉄鉱石	0	0	0	0	0	0	0	0
品	151 金属鉱	0	0	0	0	0	0	0	0
	161 砂利・砂	0	0	0	0	0	0	0	0
	162 石材	0	0	0	0	0	0	0	0
	171 原油	0	0	0	0	0	0	0	0
	181 リン鉱石	0	0	0	0	0	0	0	0
	191 石灰石	0	0	0	0	0	0	0	0
	201 原塩	0	0	0	0	0	0	0	0
	211 非金属鉱物	0	0	0	0	0	0	0	0
金	221 鉄鋼	0	0	0	0	0	0	0	0
属	222 鋼材	0	0	0	0	0	0	0	0
機	231 非鉄金属	0	0	0	0	0	0	0	0
械	241 金属製品	0	0	0	0	0	0	0	0
工	251 鉄道車輛	0	0	0	0	0	0	0	0
業	252 完成自動車	0	0	0	0	0	0	0	0
品	253 その他輸送用車輛	0	0	0	0	0	0	0	0
	254 二輪自動車	0	0	0	0	0	0	0	0
	255 自動車部品	0	0	0	0	0	0	0	0
	256 その他輸送機械	0	0	0	0	0	0	0	0
	261 産業機械	0	0	0	0	0	0	0	0
	262 電気機械	0	0	0	0	0	0	0	0
	263 測量・光学・医療用機械	0	0	0	0	0	0	0	0
	264 事務用機器	0	0	0	0	0	0	0	0
	265 その他機械	0	0	0	0	0	0	0	0
化	271 陶磁器	0	0	0	0	0	0	0	0
学	281 セメント	0	0	0	0	0	0	0	0
工	291 ガラス類	0	0	0	0	0	0	0	0
業	301 窯業品	0	0	0	0	0	0	0	0
品	311 重油	216.197	0	216.197	0	0	216.197	0	216.197
	320 揮発油	1,288.574	0	1,288.574	0	0	1,288.574	0	1,288.574
	321 その他の石油	1,168.065	0	1,168.065	0	0	1,168.065	0	1,168.065
	322 LNG(液化天然ガス)	0	0	0	0	0	0	0	0
	323 LPG(液化石油ガス)	34.112	0	34.112	0	0	34.112	0	34.112
	324 その他石油製品	65.117	3,560	61,557	35,437	0	35,437	29,680	3,560
	331 コークス	0	0	0	0	0	0	0	0
	341 石炭製品	0	0	0	0	0	0	0	0
	351 化学薬品	28,895	0	28,895	170	0	170	28,725	0
	361 化学肥料	0	0	0	0	0	0	0	0
	371 染料・塗料・合成樹脂・その他化学工業品	0	0	0	0	0	0	0	0
軽	381 紙・パルプ	0	0	0	0	0	0	0	0
工	391 糸及び紡績半製品	0	0	0	0	0	0	0	0
業	401 その他繊維工業品	0	0	0	0	0	0	0	0
品	411 砂糖	0	0	0	0	0	0	0	0
	421 製造食品	0	0	0	0	0	0	0	0
	422 飲料	0	0	0	0	0	0	0	0
	423 水	0	0	0	0	0	0	0	0
	424 たばこ	0	0	0	0	0	0	0	0
	425 その他食料工業品	0	0	0	0	0	0	0	0
雑	431 がん具	0	0	0	0	0	0	0	0
工	441 衣服・身廻品・はきもの	0	0	0	0	0	0	0	0
業	442 文房具・運動娯楽用品・楽器	0	0	0	0	0	0	0	0
品	443 家具装備品	0	0	0	0	0	0	0	0
	444 その他日用品	0	0	0	0	0	0	0	0
	451 ゴム製品	0	0	0	0	0	0	0	0
	461 木製品	0	0	0	0	0	0	0	0
	471 その他製造工業品	0	0	0	0	0	0	0	0
特	481 金属くず	0	0	0	0	0	0	0	0
殊	491 再利用資材	0	0	0	0	0	0	0	0
品	501 動植物性製造飼肥料	0	0	0	0	0	0	0	0
	511 廃棄物	0	0	0	0	0	0	0	0
	512 廃土砂	0	0	0	0	0	0	0	0
	521 輸送用容器	0	0	0	0	0	0	0	0
	531 取合せ品	0	0	0	0	0	0	0	0
	541 分類不能のもの	0	0	0	0	0	0	0	0
	合 計	2,800,960	3,560	2,797,400	35,607	0	35,607	2,765,353	3,560
								2,761,793	

1-(2). 品種別取扱量【博多漁港区域】

(単位:トン)

品 種	合計	輸移出	輸移入	外質計	輸出	輸入	内質計	移出	移入
農									
水									
産									
品									
011 麦	0	0	0	0	0	0	0	0	0
021 米	0	0	0	0	0	0	0	0	0
022 とろろこし	0	0	0	0	0	0	0	0	0
023 豆類	0	0	0	0	0	0	0	0	0
024 その他雑穀	0	0	0	0	0	0	0	0	0
031 野菜・果物	0	0	0	0	0	0	0	0	0
041 綿花	0	0	0	0	0	0	0	0	0
051 その他農産品	0	0	0	0	0	0	0	0	0
061 羊毛	0	0	0	0	0	0	0	0	0
071 その他畜産品	0	0	0	0	0	0	0	0	0
081 水産品	14,356	0	14,356	0	0	0	14,356	0	14,356
林									
産									
品									
091 原木	0	0	0	0	0	0	0	0	0
092 製材	0	0	0	0	0	0	0	0	0
101 樹脂類	0	0	0	0	0	0	0	0	0
111 木材チップ	0	0	0	0	0	0	0	0	0
112 その他林産品	0	0	0	0	0	0	0	0	0
121 薪炭	0	0	0	0	0	0	0	0	0
鉱									
産									
品									
131 石炭	0	0	0	0	0	0	0	0	0
141 鉄鉱石	0	0	0	0	0	0	0	0	0
151 金属鉱	0	0	0	0	0	0	0	0	0
161 砂利・砂	0	0	0	0	0	0	0	0	0
162 石材	0	0	0	0	0	0	0	0	0
171 原油	0	0	0	0	0	0	0	0	0
181 リん鉱石	0	0	0	0	0	0	0	0	0
191 石灰石	0	0	0	0	0	0	0	0	0
201 原塩	0	0	0	0	0	0	0	0	0
211 非金属鉱物	0	0	0	0	0	0	0	0	0
金									
属									
機									
械									
工									
業									
品									
221 鉄鋼	0	0	0	0	0	0	0	0	0
222 鋼材	0	0	0	0	0	0	0	0	0
231 非鉄金属	0	0	0	0	0	0	0	0	0
241 金属製品	0	0	0	0	0	0	0	0	0
251 鉄道車輛	0	0	0	0	0	0	0	0	0
252 完成自動車	0	0	0	0	0	0	0	0	0
253 その他輸送用車輛	0	0	0	0	0	0	0	0	0
254 二輪自動車	0	0	0	0	0	0	0	0	0
255 自動車部品	0	0	0	0	0	0	0	0	0
256 その他輸送機械	0	0	0	0	0	0	0	0	0
261 産業機械	0	0	0	0	0	0	0	0	0
262 電気機械	0	0	0	0	0	0	0	0	0
263 測量・光学・医療用機械	0	0	0	0	0	0	0	0	0
264 事務用機器	0	0	0	0	0	0	0	0	0
265 その他機械	0	0	0	0	0	0	0	0	0
化									
学									
工									
業									
品									
271 陶磁器	0	0	0	0	0	0	0	0	0
281 セメント	0	0	0	0	0	0	0	0	0
291 ガラス類	0	0	0	0	0	0	0	0	0
301 窯業品	0	0	0	0	0	0	0	0	0
311 重油	0	0	0	0	0	0	0	0	0
320 揮発油	0	0	0	0	0	0	0	0	0
321 その他の石油	0	0	0	0	0	0	0	0	0
322 LNG(液化天然ガス)	0	0	0	0	0	0	0	0	0
323 LPG(液化石油ガス)	0	0	0	0	0	0	0	0	0
324 その他石油製品	0	0	0	0	0	0	0	0	0
331 コークス	0	0	0	0	0	0	0	0	0
341 石炭製品	0	0	0	0	0	0	0	0	0
351 化学薬品	0	0	0	0	0	0	0	0	0
361 化学肥料	0	0	0	0	0	0	0	0	0
371 染料・塗料・合成樹脂・その他化学工業品	0	0	0	0	0	0	0	0	0
軽									
工									
業									
品									
381 紙・パルプ	0	0	0	0	0	0	0	0	0
391 糸及び紡績半製品	0	0	0	0	0	0	0	0	0
401 その他繊維工業品	0	0	0	0	0	0	0	0	0
411 砂糖	0	0	0	0	0	0	0	0	0
421 製造食品	0	0	0	0	0	0	0	0	0
422 飲料	0	0	0	0	0	0	0	0	0
423 水	33,598	33,598	0	0	0	0	33,598	33,598	0
424 たばこ	0	0	0	0	0	0	0	0	0
425 その他食料工業品	0	0	0	0	0	0	0	0	0
雑									
工									
業									
品									
431 がん具	0	0	0	0	0	0	0	0	0
441 衣服・身用品・はきもの	0	0	0	0	0	0	0	0	0
442 文房具・運動娯楽用品・楽器	0	0	0	0	0	0	0	0	0
443 家具装飾品	0	0	0	0	0	0	0	0	0
444 その他日用品	0	0	0	0	0	0	0	0	0
451 ゴム製品	0	0	0	0	0	0	0	0	0
461 木製品	0	0	0	0	0	0	0	0	0
471 その他製造工業品	0	0	0	0	0	0	0	0	0
特									
殊									
品									
481 金属くず	0	0	0	0	0	0	0	0	0
491 再利用資材	0	0	0	0	0	0	0	0	0
501 動物性製造飼料	0	0	0	0	0	0	0	0	0
511 廃棄物	0	0	0	0	0	0	0	0	0
512 廃土砂	0	0	0	0	0	0	0	0	0
521 輸送用容器	0	0	0	0	0	0	0	0	0
531 取合せ品	0	0	0	0	0	0	0	0	0
541 分類不能のもの	0	0	0	0	0	0	0	0	0
合 計	47,954	33,598	14,356	0	0	0	47,954	33,598	14,356

1-(3). 品種別取扱量【須崎ふ頭】

(単位:トン)

品 種	合計	輸移出	輸移入	外資計	輸出	輸入	内資計	移出	移入	
農	011 麦	555,679	129,411	426,268	401,255	0	401,255	154,424	129,411	25,013
	021 米	0	0	0	0	0	0	0	0	0
	022 とうもろこし	356,096	91,300	264,796	240,083	0	240,083	116,013	91,300	24,713
水	023 豆類	26,784	0	26,784	26,784	0	26,784	0	0	0
	024 その他雑穀	7,277	0	7,277	0	0	0	7,277	0	7,277
産	031 野菜・果物	0	0	0	0	0	0	0	0	0
品	041 綿花	0	0	0	0	0	0	0	0	0
	051 その他農産品	36,737	0	36,737	36,737	0	36,737	0	0	0
	061 羊毛	0	0	0	0	0	0	0	0	0
	071 その他畜産品	0	0	0	0	0	0	0	0	0
	081 水産品	0	0	0	0	0	0	0	0	0
林	091 原木	0	0	0	0	0	0	0	0	0
産	092 製材	0	0	0	0	0	0	0	0	0
品	101 樹脂類	0	0	0	0	0	0	0	0	0
	111 木材チップ	0	0	0	0	0	0	0	0	0
	112 その他林産品	0	0	0	0	0	0	0	0	0
	121 薪炭	0	0	0	0	0	0	0	0	0
鉱	131 石炭	0	0	0	0	0	0	0	0	0
産	141 鉄鉱石	0	0	0	0	0	0	0	0	0
品	151 金属鉱	0	0	0	0	0	0	0	0	0
	161 砂利・砂	17,630	0	17,630	0	0	0	17,630	0	17,630
	162 石材	0	0	0	0	0	0	0	0	0
	171 原油	0	0	0	0	0	0	0	0	0
	181 リん鉱石	0	0	0	0	0	0	0	0	0
	191 石灰石	30,800	0	30,800	0	0	0	30,800	0	30,800
	201 原塩	0	0	0	0	0	0	0	0	0
	211 非金属鉱物	0	0	0	0	0	0	0	0	0
金	221 鉄鋼	0	0	0	0	0	0	0	0	0
属	222 鋼材	95,084	0	95,084	0	0	0	95,084	0	95,084
機	231 非鉄金属	0	0	0	0	0	0	0	0	0
械	241 金属製品	886	0	886	886	0	886	0	0	0
工	251 鉄道車輛	0	0	0	0	0	0	0	0	0
業	252 完成自動車	0	0	0	0	0	0	0	0	0
品	253 その他輸送用車輛	0	0	0	0	0	0	0	0	0
	254 二輪自動車	0	0	0	0	0	0	0	0	0
	255 自動車部品	0	0	0	0	0	0	0	0	0
	256 その他輸送機械	0	0	0	0	0	0	0	0	0
	261 産業機械	0	0	0	0	0	0	0	0	0
	262 電気機械	0	0	0	0	0	0	0	0	0
	263 測量・光学・医療用機械	0	0	0	0	0	0	0	0	0
	264 事務用機器	0	0	0	0	0	0	0	0	0
	265 その他機械	0	0	0	0	0	0	0	0	0
化	271 陶磁器	0	0	0	0	0	0	0	0	0
学	281 セメント	0	0	0	0	0	0	0	0	0
工	291 ガラス類	0	0	0	0	0	0	0	0	0
業	301 窯業品	0	0	0	0	0	0	0	0	0
品	311 重油	0	0	0	0	0	0	0	0	0
	320 揮発油	0	0	0	0	0	0	0	0	0
	321 その他の石油	0	0	0	0	0	0	0	0	0
	322 LNG(液化天然ガス)	0	0	0	0	0	0	0	0	0
	323 LPG(液化石油ガス)	0	0	0	0	0	0	0	0	0
	324 その他石油製品	0	0	0	0	0	0	0	0	0
	331 コークス	0	0	0	0	0	0	0	0	0
	341 石炭製品	0	0	0	0	0	0	0	0	0
	351 化学薬品	0	0	0	0	0	0	0	0	0
	361 化学肥料	0	0	0	0	0	0	0	0	0
	371 染料・塗料・合成樹脂・その他化学工業品	0	0	0	0	0	0	0	0	0
軽	381 紙・パルプ	0	0	0	0	0	0	0	0	0
工	391 糸及び紡績半製品	0	0	0	0	0	0	0	0	0
業	401 その他繊維工業品	0	0	0	0	0	0	0	0	0
品	411 砂糖	0	0	0	0	0	0	0	0	0
	421 製造食品	0	0	0	0	0	0	0	0	0
	422 飲料	0	0	0	0	0	0	0	0	0
	423 水	2,514	2,514	0	0	0	0	2,514	2,514	0
	424 たばこ	0	0	0	0	0	0	0	0	0
	425 その他食料工業品	0	0	0	0	0	0	0	0	0
雑	431 がん具	0	0	0	0	0	0	0	0	0
工	441 衣服・身用品・はきもの	0	0	0	0	0	0	0	0	0
業	442 文房具・運動娯楽用品・楽器	0	0	0	0	0	0	0	0	0
品	443 家具装備品	0	0	0	0	0	0	0	0	0
	444 その他日用品	0	0	0	0	0	0	0	0	0
	451 ゴム製品	0	0	0	0	0	0	0	0	0
	461 木製品	0	0	0	0	0	0	0	0	0
	471 その他製造工業品	0	0	0	0	0	0	0	0	0
特	481 金属くず	0	0	0	0	0	0	0	0	0
殊	491 再利用資材	697	0	697	0	0	0	697	0	697
品	501 動植物性製造飼肥料	11,179	0	11,179	0	0	0	11,179	0	11,179
	511 廃棄物	0	0	0	0	0	0	0	0	0
	512 廃土砂	0	0	0	0	0	0	0	0	0
	521 輸送用容器	0	0	0	0	0	0	0	0	0
	531 取合せ品	15,382	8,825	6,557	0	0	0	15,382	8,825	6,557
	541 分類不能のもの	0	0	0	0	0	0	0	0	0
	合 計	1,156,745	232,050	924,695	705,745	0	705,745	451,000	232,050	218,950

1-(4). 品種別取扱量【博多ふ頭】

(単位:トン)

品 種	合計	輸移出	輸移入	外貨計	輸出	輸入	内貨計	移出	移入
農									
011 麦	0	0	0	0	0	0	0	0	0
021 米	3,810	3,810	0	0	0	0	3,810	3,810	0
022 とうもろこし	0	0	0	0	0	0	0	0	0
023 豆類	0	0	0	0	0	0	0	0	0
024 その他雑穀	0	0	0	0	0	0	0	0	0
水									
031 野菜・果物	678	678	0	0	0	0	678	678	0
041 綿花	0	0	0	0	0	0	0	0	0
051 その他農産品	0	0	0	0	0	0	0	0	0
061 羊毛	0	0	0	0	0	0	0	0	0
071 その他畜産品	0	0	0	0	0	0	0	0	0
081 水産品	99	0	99	0	0	0	99	0	99
林									
091 原木	0	0	0	0	0	0	0	0	0
092 製材	0	0	0	0	0	0	0	0	0
101 樹脂類	0	0	0	0	0	0	0	0	0
111 木材チップ	0	0	0	0	0	0	0	0	0
112 その他林産品	0	0	0	0	0	0	0	0	0
121 薪炭	0	0	0	0	0	0	0	0	0
鉱									
131 石炭	0	0	0	0	0	0	0	0	0
141 鉄鉱石	0	0	0	0	0	0	0	0	0
151 金属鉱	0	0	0	0	0	0	0	0	0
161 砂利・砂	0	0	0	0	0	0	0	0	0
162 石材	0	0	0	0	0	0	0	0	0
171 原油	0	0	0	0	0	0	0	0	0
181 リん鉱石	0	0	0	0	0	0	0	0	0
191 石灰石	0	0	0	0	0	0	0	0	0
201 原塩	0	0	0	0	0	0	0	0	0
211 非金属鉱物	0	0	0	0	0	0	0	0	0
金									
221 鉄鋼	0	0	0	0	0	0	0	0	0
222 鋼材	0	0	0	0	0	0	0	0	0
231 非鉄金属	0	0	0	0	0	0	0	0	0
241 金属製品	3,395	3,395	0	0	0	0	3,395	3,395	0
251 鉄道車輛	0	0	0	0	0	0	0	0	0
252 完成自動車	0	0	0	0	0	0	0	0	0
253 その他輸送用車輛	0	0	0	0	0	0	0	0	0
254 二輪自動車	0	0	0	0	0	0	0	0	0
255 自動車部品	0	0	0	0	0	0	0	0	0
256 その他輸送機械	0	0	0	0	0	0	0	0	0
261 産業機械	490	245	245	0	0	0	490	245	245
262 電気機械	7,609	7,609	0	0	0	0	7,609	7,609	0
263 測量・光学・医療用機械	0	0	0	0	0	0	0	0	0
264 事務用機器	0	0	0	0	0	0	0	0	0
265 その他機械	0	0	0	0	0	0	0	0	0
化									
271 陶磁器	0	0	0	0	0	0	0	0	0
281 セメント	0	0	0	0	0	0	0	0	0
291 ガラス類	0	0	0	0	0	0	0	0	0
301 窯業品	0	0	0	0	0	0	0	0	0
311 重油	0	0	0	0	0	0	0	0	0
320 揮発油	0	0	0	0	0	0	0	0	0
321 その他の石油	0	0	0	0	0	0	0	0	0
322 LNG(液化天然ガス)	0	0	0	0	0	0	0	0	0
323 LPG(液化石油ガス)	0	0	0	0	0	0	0	0	0
324 その他石油製品	0	0	0	0	0	0	0	0	0
331 コークス	0	0	0	0	0	0	0	0	0
341 石炭製品	0	0	0	0	0	0	0	0	0
351 化学薬品	0	0	0	0	0	0	0	0	0
361 化学肥料	0	0	0	0	0	0	0	0	0
371 染料・塗料・合成樹脂・その他化学工業品	1,765	1,686	79	0	0	0	1,765	1,686	79
軽									
381 紙・パルプ	0	0	0	0	0	0	0	0	0
391 糸及び紡績半製品	0	0	0	0	0	0	0	0	0
401 その他繊維工業品	0	0	0	0	0	0	0	0	0
411 砂糖	0	0	0	0	0	0	0	0	0
421 製造食品	23,960	23,857	103	0	0	0	23,960	23,857	103
422 飲料	16,403	16,403	0	0	0	0	16,403	16,403	0
423 水	12,506	12,506	0	0	0	0	12,506	12,506	0
424 たばこ	0	0	0	0	0	0	0	0	0
425 その他食料工業品	0	0	0	0	0	0	0	0	0
431 がん具	0	0	0	0	0	0	0	0	0
441 衣服・身用品・はきもの	3,880	3,880	0	0	0	0	3,880	3,880	0
442 文房具・運動娯楽用品・楽器	0	0	0	0	0	0	0	0	0
443 家具装飾品	0	0	0	0	0	0	0	0	0
444 その他日用品	4,098	4,098	0	0	0	0	4,098	4,098	0
451 ゴム製品	0	0	0	0	0	0	0	0	0
461 木製品	0	0	0	0	0	0	0	0	0
471 その他製造工業品	0	0	0	0	0	0	0	0	0
特									
481 金属くず	182	0	182	0	0	0	182	0	182
491 再利用資材	0	0	0	0	0	0	0	0	0
501 動植物性製造飼肥料	14,572	14,231	341	0	0	0	14,572	14,231	341
511 廃棄物	0	0	0	0	0	0	0	0	0
512 廃土砂	0	0	0	0	0	0	0	0	0
521 輸送用容器	703	0	703	0	0	0	703	0	703
531 取合せ品	29,218	25,923	3,295	0	0	0	29,218	25,923	3,295
541 分類不能のもの	0	0	0	0	0	0	0	0	0
合 計	123,368	118,321	5,047	0	0	0	123,368	118,321	5,047



1-(5). 品種別取扱量【中央ふ頭】

(単位:トン)

品 種	合計	輸移出	輸移入	外貨計	輸出	輸入	内貨計	移出	移入
農									
011 麦	683	0	683	683	0	683	0	0	0
021 米	0	0	0	0	0	0	0	0	0
022 とうもろこし	0	0	0	0	0	0	0	0	0
023 豆類	10,409	0	10,409	10,409	0	10,409	0	0	0
024 その他雑穀	0	0	0	0	0	0	0	0	0
水									
031 野菜・果物	14,095	0	14,095	14,095	0	14,095	0	0	0
041 綿花	0	0	0	0	0	0	0	0	0
051 その他農産品	9,359	92	9,267	9,359	92	9,267	0	0	0
061 羊毛	0	0	0	0	0	0	0	0	0
071 その他畜産品	10,590	0	10,590	10,590	0	10,590	0	0	0
081 水産品	44,619	11,232	33,387	44,619	11,232	33,387	0	0	0
林									
091 原木	13,282	54	13,228	13,282	54	13,228	0	0	0
092 製材	12,957	27	12,930	12,957	27	12,930	0	0	0
101 樹脂類	23	0	23	23	0	23	0	0	0
111 木材チップ	10,241	10,241	0	0	0	0	10,241	10,241	0
112 その他林産品	0	0	0	0	0	0	0	0	0
121 薪炭	0	0	0	0	0	0	0	0	0
鉱									
131 石炭	764	0	764	764	0	764	0	0	0
141 鉄鉱石	0	0	0	0	0	0	0	0	0
151 金属鉱	0	0	0	0	0	0	0	0	0
161 砂利・砂	0	0	0	0	0	0	0	0	0
162 石材	1,631	606	1,025	1,631	606	1,025	0	0	0
171 原油	0	0	0	0	0	0	0	0	0
181 りん鉱石	22	0	22	22	0	22	0	0	0
191 石灰石	0	0	0	0	0	0	0	0	0
201 原塩	0	0	0	0	0	0	0	0	0
211 非金属鉱物	1,953	0	1,953	1,953	0	1,953	0	0	0
金									
221 鉄鋼	0	0	0	0	0	0	0	0	0
222 鋼材	4,013	430	3,583	4,013	430	3,583	0	0	0
231 非鉄金属	4,245	414	3,831	4,245	414	3,831	0	0	0
241 金属製品	3,786	36	3,750	3,786	36	3,750	0	0	0
251 鉄道車輛	128	0	128	0	0	0	128	0	128
252 完成自動車	118,545	38,095	80,450	118,545	38,095	80,450	0	0	0
253 その他輸送用車輛	0	0	0	0	0	0	0	0	0
254 二輪自動車	1,690	1,679	11	1,690	1,679	11	0	0	0
255 自動車部品	45,218	20,589	24,629	45,218	20,589	24,629	0	0	0
256 その他輸送機械	591	591	0	591	591	0	0	0	0
261 産業機械	44,024	17,945	26,079	36,176	17,945	18,231	7,848	0	7,848
262 電気機械	2,061	1,386	675	2,061	1,386	675	0	0	0
263 測量・光学・医療用機械	106	106	0	106	106	0	0	0	0
264 事務用機器	0	0	0	0	0	0	0	0	0
265 その他機械	0	0	0	0	0	0	0	0	0
化									
271 陶磁器	142	0	142	142	0	142	0	0	0
281 セメント	0	0	0	0	0	0	0	0	0
291 ガラス類	299	0	299	299	0	299	0	0	0
301 窯業品	2,545	0	2,545	2,545	0	2,545	0	0	0
311 重油	0	0	0	0	0	0	0	0	0
320 揮発油	0	0	0	0	0	0	0	0	0
321 その他の石油	0	0	0	0	0	0	0	0	0
322 LNG(液化天然ガス)	0	0	0	0	0	0	0	0	0
323 LPG(液化石油ガス)	0	0	0	0	0	0	0	0	0
324 その他石油製品	0	0	0	0	0	0	0	0	0
331 コークス	0	0	0	0	0	0	0	0	0
341 石炭製品	0	0	0	0	0	0	0	0	0
351 化学薬品	4,745	3,200	1,545	4,745	3,200	1,545	0	0	0
361 化学肥料	0	0	0	0	0	0	0	0	0
371 染料・塗料・合成樹脂・その他化学工業品	38,811	17,505	21,306	27,121	17,505	9,616	11,690	0	11,690
軽									
381 紙・パルプ	195	0	195	195	0	195	0	0	0
391 糸及び紡績半製品	293	0	293	293	0	293	0	0	0
401 その他繊維工業品	0	0	0	0	0	0	0	0	0
411 砂糖	0	0	0	0	0	0	0	0	0
421 製造食品	27,856	2,419	25,437	27,856	2,419	25,437	0	0	0
422 飲料	7,525	1,387	6,138	7,525	1,387	6,138	0	0	0
423 水	5,643	5,643	0	0	0	0	5,643	5,643	0
424 たばこ	211	133	78	211	133	78	0	0	0
425 その他食料工業品	12,313	0	12,313	12,313	0	12,313	0	0	0
431 がん具	0	0	0	0	0	0	0	0	0
441 衣服・身用品・はきもの	1,151	1	1,150	1,151	1	1,150	0	0	0
442 文房具・運動娯楽用品・楽器	0	0	0	0	0	0	0	0	0
443 家具装飾品	677	0	677	677	0	677	0	0	0
444 その他日用品	20,276	7,342	12,934	20,276	7,342	12,934	0	0	0
451 ゴム製品	11,325	10,377	948	11,325	10,377	948	0	0	0
461 木製品	0	0	0	0	0	0	0	0	0
471 その他製造工業品	0	0	0	0	0	0	0	0	0
481 金属くず	42	0	42	42	0	42	0	0	0
491 再利用資材	0	0	0	0	0	0	0	0	0
501 動植物性製造飼肥料	69,826	74	69,752	69,826	74	69,752	0	0	0
511 廃棄物	0	0	0	0	0	0	0	0	0
512 廃土砂	0	0	0	0	0	0	0	0	0
521 輸送用容器	7,391	931	6,460	7,391	931	6,460	0	0	0
531 取合せ品	111	5	106	111	5	106	0	0	0
541 分類不能のもの	0	0	0	0	0	0	0	0	0
合 計	566,412	152,540	413,872	530,862	136,656	394,206	35,550	15,884	19,666

1-(6). 品種別取扱量【東浜ふ頭】

(単位:トン)

品 種	合計	輸移出	輸移入	外資計	輸出	輸入	内資計	移出	移入
農									
水									
産									
品									
011 麦	0	0	0	0	0	0	0	0	0
021 米	0	0	0	0	0	0	0	0	0
022 とうもろこし	0	0	0	0	0	0	0	0	0
023 豆類	0	0	0	0	0	0	0	0	0
024 その他雑穀	0	0	0	0	0	0	0	0	0
031 野菜・果物	0	0	0	0	0	0	0	0	0
041 綿花	0	0	0	0	0	0	0	0	0
051 その他農産品	0	0	0	0	0	0	0	0	0
061 羊毛	0	0	0	0	0	0	0	0	0
071 その他畜産品	0	0	0	0	0	0	0	0	0
081 水産品	0	0	0	0	0	0	0	0	0
林									
産									
品									
091 原木	0	0	0	0	0	0	0	0	0
092 製材	0	0	0	0	0	0	0	0	0
101 樹脂類	0	0	0	0	0	0	0	0	0
111 木材チップ	400	400	0	0	0	0	400	400	0
112 その他林産品	0	0	0	0	0	0	0	0	0
121 薪炭	0	0	0	0	0	0	0	0	0
鉱									
産									
品									
131 石炭	0	0	0	0	0	0	0	0	0
141 鉄鉱石	0	0	0	0	0	0	0	0	0
151 金属鉱	0	0	0	0	0	0	0	0	0
161 砂利・砂	1,650,777	1,000	1,649,777	0	0	0	1,650,777	1,000	1,649,777
162 石材	0	0	0	0	0	0	0	0	0
171 原油	0	0	0	0	0	0	0	0	0
181 リん鉱石	0	0	0	0	0	0	0	0	0
191 石灰石	143,800	0	143,800	0	0	0	143,800	0	143,800
201 原塩	0	0	0	0	0	0	0	0	0
211 非金属鉱物	0	0	0	0	0	0	0	0	0
金									
属									
機									
械									
工									
業									
品									
221 鉄鋼	0	0	0	0	0	0	0	0	0
222 鋼材	116,619	444	116,175	0	0	0	116,619	444	116,175
231 非鉄金属	0	0	0	0	0	0	0	0	0
241 金属製品	0	0	0	0	0	0	0	0	0
251 鉄道車輛	0	0	0	0	0	0	0	0	0
252 完成自動車	0	0	0	0	0	0	0	0	0
253 その他輸送用車輛	0	0	0	0	0	0	0	0	0
254 二輪自動車	0	0	0	0	0	0	0	0	0
255 自動車部品	0	0	0	0	0	0	0	0	0
256 その他輸送機械	0	0	0	0	0	0	0	0	0
261 産業機械	0	0	0	0	0	0	0	0	0
262 電気機械	0	0	0	0	0	0	0	0	0
263 測量・光学・医療用機械	0	0	0	0	0	0	0	0	0
264 事務用機器	0	0	0	0	0	0	0	0	0
265 その他機械	0	0	0	0	0	0	0	0	0
271 陶磁器	0	0	0	0	0	0	0	0	0
281 セメント	568,748	0	568,748	0	0	0	568,748	0	568,748
291 ガラス類	0	0	0	0	0	0	0	0	0
301 窯業品	0	0	0	0	0	0	0	0	0
311 重油	0	0	0	0	0	0	0	0	0
320 揮発油	167,920	0	167,920	0	0	0	167,920	0	167,920
321 その他の石油	248,102	0	248,102	0	0	0	248,102	0	248,102
322 LNG(液化天然ガス)	0	0	0	0	0	0	0	0	0
323 LPG(液化石油ガス)	114,213	0	114,213	0	0	0	114,213	0	114,213
324 その他石油製品	0	0	0	0	0	0	0	0	0
331 コークス	0	0	0	0	0	0	0	0	0
341 石炭製品	0	0	0	0	0	0	0	0	0
351 化学薬品	0	0	0	0	0	0	0	0	0
361 化学肥料	0	0	0	0	0	0	0	0	0
371 染料・塗料・合成樹脂・その他化学工業品	0	0	0	0	0	0	0	0	0
軽									
工									
業									
品									
381 紙・パルプ	0	0	0	0	0	0	0	0	0
391 糸及び紡績半製品	0	0	0	0	0	0	0	0	0
401 その他繊維工業品	0	0	0	0	0	0	0	0	0
411 砂糖	0	0	0	0	0	0	0	0	0
421 製造食品	0	0	0	0	0	0	0	0	0
422 飲料	0	0	0	0	0	0	0	0	0
423 水	0	0	0	0	0	0	0	0	0
424 たばこ	0	0	0	0	0	0	0	0	0
425 その他食料工業品	0	0	0	0	0	0	0	0	0
雑									
工									
業									
品									
431 がん具	0	0	0	0	0	0	0	0	0
441 衣服・身用品・はきもの	0	0	0	0	0	0	0	0	0
442 文房具・運動娯楽用品・楽器	0	0	0	0	0	0	0	0	0
443 家具装備品	0	0	0	0	0	0	0	0	0
444 その他日用品	0	0	0	0	0	0	0	0	0
451 ゴム製品	0	0	0	0	0	0	0	0	0
461 木製品	0	0	0	0	0	0	0	0	0
471 その他製造工業品	0	0	0	0	0	0	0	0	0
481 金属くず	0	0	0	0	0	0	0	0	0
491 再利用資材	0	0	0	0	0	0	0	0	0
501 動植物性製造飼肥料	0	0	0	0	0	0	0	0	0
511 廃棄物	0	0	0	0	0	0	0	0	0
512 廃土砂	26,150	26,150	0	0	0	0	26,150	26,150	0
521 輸送用容器	0	0	0	0	0	0	0	0	0
531 取合せ品	0	0	0	0	0	0	0	0	0
541 分類不能のもの	0	0	0	0	0	0	0	0	0
合 計	3,036,729	27,994	3,008,735	0	0	0	3,036,729	27,994	3,008,735

1-(7). 品種別取扱量【箱崎ふ頭】

(単位:トン)

品 種	合計	輸移出	輸移入	外貨計	輸出	輸入	内貨計	移出	移入	
農	011 麦	338,651	34,753	303,898	284,963	0	284,963	53,688	34,753	18,935
	021 米	251,362	2,096	249,266	40,135	916	39,219	211,227	1,180	210,047
	022 とうもろこし	5,460	3,840	1,620	1,620	0	1,620	3,840	3,840	0
	023 豆類	74,878	0	74,878	70,376	0	70,376	4,502	0	4,502
水	024 その他雑穀	627	627	0	0	0	0	627	627	0
産	031 野菜・果物	254,195	6,240	247,955	219,995	0	219,995	34,200	6,240	27,960
品	041 綿花	0	0	0	0	0	0	0	0	0
	051 その他農産品	212,662	1,210	211,452	49,202	0	49,202	163,460	1,210	162,250
	061 羊毛	0	0	0	0	0	0	0	0	0
	071 その他畜産品	0	0	0	0	0	0	0	0	0
	081 水産品	6,903	1,050	5,853	4,383	0	4,383	2,520	1,050	1,470
林	091 原木	0	0	0	0	0	0	0	0	0
産	092 製材	2,370	390	1,980	0	0	0	2,370	390	1,980
品	101 樹脂類	69,030	0	69,030	0	0	0	69,030	0	69,030
	111 木材チップ	0	0	0	0	0	0	0	0	0
	112 その他林産品	0	0	0	0	0	0	0	0	0
	121 薪炭	0	0	0	0	0	0	0	0	0
鉱	131 石炭	0	0	0	0	0	0	0	0	0
産	141 鉄鉱石	0	0	0	0	0	0	0	0	0
品	151 金属鉱	0	0	0	0	0	0	0	0	0
	161 砂利・砂	0	0	0	0	0	0	0	0	0
	162 石材	0	0	0	0	0	0	0	0	0
	171 原油	0	0	0	0	0	0	0	0	0
	181 リン鉱石	0	0	0	0	0	0	0	0	0
	191 石灰石	0	0	0	0	0	0	0	0	0
	201 原塩	0	0	0	0	0	0	0	0	0
	211 非金属鉱物	0	0	0	0	0	0	0	0	0
金	221 鉄鋼	0	0	0	0	0	0	0	0	0
属	222 鋼材	195,513	180	195,333	2,491	0	2,491	193,022	180	192,842
機	231 非鉄金属	0	0	0	0	0	0	0	0	0
械	241 金属製品	115,701	58,691	57,010	0	0	0	115,701	58,691	57,010
工	251 鉄道車輛	0	0	0	0	0	0	0	0	0
業	252 完成自動車	1,595,715	477,795	1,117,920	99,780	94,310	5,470	1,495,935	383,485	1,112,450
品	253 その他輸送用車輛	0	0	0	0	0	0	0	0	0
	254 二輪自動車	0	0	0	0	0	0	0	0	0
	255 自動車部品	11,280	5,520	5,760	0	0	0	11,280	5,520	5,760
	256 その他輸送機械	629,930	594,790	35,140	0	0	0	629,930	594,790	35,140
	261 産業機械	29,509	4,553	24,956	1,400	1,400	0	28,109	3,153	24,956
	262 電気機械	160	0	160	0	0	0	160	0	160
	263 測量・光学・医療用機械	0	0	0	0	0	0	0	0	0
	264 事務用機器	30	0	30	0	0	0	30	0	30
	265 その他機械	7,260	1,320	5,940	0	0	0	7,260	1,320	5,940
化	271 陶磁器	56,475	56,475	0	0	0	0	56,475	56,475	0
学	281 セメント	2,640	1,950	690	0	0	0	2,640	1,950	690
工	291 ガラス類	2,160	0	2,160	0	0	0	2,160	0	2,160
業	301 窯業品	480	420	60	0	0	0	480	420	60
品	311 重油	0	0	0	0	0	0	0	0	0
	320 揮発油	0	0	0	0	0	0	0	0	0
	321 その他の石油	0	0	0	0	0	0	0	0	0
	322 LNG(液化天然ガス)	0	0	0	0	0	0	0	0	0
	323 LPG(液化石油ガス)	0	0	0	0	0	0	0	0	0
	324 その他石油製品	0	0	0	0	0	0	0	0	0
	331 コークス	0	0	0	0	0	0	0	0	0
	341 石炭製品	0	0	0	0	0	0	0	0	0
	351 化学薬品	2,565	2,565	0	0	0	0	2,565	2,565	0
	361 化学肥料	0	0	0	0	0	0	0	0	0
	371 染料・塗料・合成樹脂・その他化学工業品	65,837	12,852	52,985	0	0	0	65,837	12,852	52,985
軽	381 紙・パルプ	75,403	40,827	34,576	0	0	0	75,403	40,827	34,576
工	391 糸及び紡績半製品	0	0	0	0	0	0	0	0	0
業	401 その他繊維工業品	0	0	0	0	0	0	0	0	0
品	411 砂糖	55,761	600	55,161	28,999	0	28,999	26,762	600	26,162
	421 製造食品	84,667	6,714	77,953	0	0	0	84,667	6,714	77,953
	422 飲料	4,104	684	3,420	0	0	0	4,104	684	3,420
	423 水	15,220	6,803	8,417	0	0	0	15,220	6,803	8,417
	424 たばこ	0	0	0	0	0	0	0	0	0
	425 その他食料工業品	9,090	1,230	7,860	0	0	0	9,090	1,230	7,860
雑	431 がん具	0	0	0	0	0	0	0	0	0
工	441 衣服・身用品・はきもの	0	0	0	0	0	0	0	0	0
業	442 文房具・運動娯楽用品・楽器	0	0	0	0	0	0	0	0	0
品	443 家具装飾品	3,900	840	3,060	0	0	0	3,900	840	3,060
	444 その他日用品	3,450	390	3,060	0	0	0	3,450	390	3,060
	451 ゴム製品	16,704	7,884	8,820	0	0	0	16,704	7,884	8,820
	461 木製品	64,885	266	64,619	53,768	266	53,502	11,117	0	11,117
	471 その他製造工業品	0	0	0	0	0	0	0	0	0
特	481 金属くず	107,122	105,592	1,530	104,325	104,325	0	2,797	1,267	1,530
殊	491 再利用資材	751	0	751	0	0	0	751	0	751
品	501 動植物性製造飼肥料	71,110	25,437	45,673	22,902	0	22,902	48,208	25,437	22,771
	511 廃棄物	1,770	300	1,470	0	0	0	1,770	300	1,470
	512 廃土砂	0	0	0	0	0	0	0	0	0
	521 輸送用容器	9,840	2,310	7,530	1,920	0	1,920	7,920	2,310	5,610
	531 取合せ品	586,409	335,005	251,404	0	0	0	586,409	335,005	251,404
	541 分類不能のもの	70,590	69,300	1,290	0	0	0	70,590	69,300	1,290
	合 計	5,112,169	1,871,499	3,240,670	986,259	201,217	785,042	4,125,910	1,670,282	2,455,628

1-(8). 品種別取扱量【香椎パークポート】

(単位:トン)

品 種	合計	輸移出	輸移入	外買計	輸出	輸入	内買計	移出	移入
011 麦	2,647	18	2,629	2,629	0	2,629	18	18	0
021 米	698	0	698	250	0	250	448	0	448
022 とうもろこし	934	0	934	329	0	329	605	0	605
023 豆類	37,472	461	37,011	14,415	146	14,269	23,057	315	22,742
024 その他雑穀	5,769	3,877	1,892	738	0	738	5,031	3,877	1,154
031 野菜・果物	232,525	3,045	229,480	207,814	2,596	205,218	24,711	449	24,262
041 綿花	0	0	0	0	0	0	0	0	0
051 その他農産品	56,957	694	56,263	48,881	198	48,683	8,076	496	7,580
061 羊毛	106	0	106	106	0	106	0	0	0
071 その他畜産品	31,364	8,242	23,122	17,049	7,556	9,493	14,315	686	13,629
081 水産品	138,720	40,590	98,130	91,680	17,985	73,695	47,040	22,805	24,435
091 原木	13,631	9,439	4,192	5,216	1,024	4,192	8,415	8,415	0
092 製材	54,895	12,941	41,954	44,094	10,267	33,827	10,801	2,674	8,127
101 樹脂類	77,097	1,399	75,698	14,382	1,015	13,367	62,715	384	62,331
111 木材チップ	200	32	168	200	32	168	0	0	0
112 その他林産品	977	0	977	977	0	977	0	0	0
121 薪炭	4,882	0	4,882	3,738	0	3,738	1,144	0	1,144
131 石炭	601	16	585	377	16	361	224	0	224
141 鉄鉱石	0	0	0	0	0	0	0	0	0
151 金属鉱	1,063	482	581	1,063	482	581	0	0	0
161 砂利・砂	1,162	384	778	980	320	660	182	64	118
162 石材	2,902	187	2,715	2,498	187	2,311	404	0	404
171 原油	44	0	44	44	0	44	0	0	0
181 りん鉱石	210	0	210	210	0	210	0	0	0
191 石灰石	0	0	0	0	0	0	0	0	0
201 原塩	39	0	39	39	0	39	0	0	0
211 非金属鉱物	25,455	5,608	19,847	17,743	896	16,847	7,712	4,712	3,000
221 鉄鋼	7,675	75	7,600	7,579	75	7,504	96	0	96
222 鋼材	10,470	3,063	7,407	8,799	2,513	6,286	1,671	550	1,121
231 非鉄金属	37,768	11,039	26,729	28,265	8,659	19,606	9,503	2,380	7,123
241 金属製品	183,209	47,511	135,698	109,698	7,050	102,648	73,511	40,461	33,050
251 鉄道車輛	1,203	629	574	670	96	574	533	533	0
252 完成自動車	3,391,355	3,243,218	148,137	3,063,791	3,063,152	639	327,564	180,066	147,498
253 その他輸送用車輛	2,619	2,345	274	2,619	2,345	274	0	0	0
254 二輪自動車	102,195	99,902	5,293	84,263	81,463	2,800	17,932	15,439	2,493
255 自動車部品	301,964	124,019	177,945	147,363	53,589	93,774	154,601	70,430	84,171
256 その他輸送機械	104,159	10,003	94,156	24,213	3,072	21,141	79,946	6,931	73,015
261 産業機械	287,836	225,891	61,945	230,474	174,334	56,140	57,362	51,557	5,805
262 電気機械	381,506	56,877	324,629	245,531	14,233	231,298	135,975	42,644	93,331
263 測量・光学・医療用機械	8,446	6,990	1,456	7,796	6,546	1,250	650	444	206
264 事務用機器	1,926	500	1,426	1,800	436	1,364	126	64	62
265 その他機械	6,025	1,123	4,902	4,006	1,091	2,915	2,019	32	1,987
271 陶磁器	2,781	170	2,611	2,744	159	2,585	37	11	26
281 セメント	2,640	2,167	473	537	64	473	2,103	2,103	0
291 ガラス類	7,462	3	7,459	4,729	3	4,726	2,733	0	2,733
301 窯業品	30,432	12,477	17,955	13,438	1,682	11,756	16,994	10,795	6,199
311 重油	0	0	0	0	0	0	0	0	0
320 揮発油	11	0	11	11	0	11	0	0	0
321 その他の石油	2,075	784	1,291	1,789	784	1,005	286	0	286
322 LNG(液化天然ガス)	0	0	0	0	0	0	0	0	0
323 LPG(液化石油ガス)	281	0	281	281	0	281	0	0	0
324 その他石油製品	1,390	1,248	142	142	0	142	1,248	1,248	0
331 コークス	0	0	0	0	0	0	0	0	0
341 石炭製品	0	0	0	0	0	0	0	0	0
351 化学薬品	115,074	70,352	44,722	92,952	54,211	38,741	22,122	16,141	5,981
361 化学肥料	7,789	3,115	4,674	7,457	3,105	4,352	332	10	322
371 染料・塗料・合成樹脂・その他化学工業品	240,357	119,894	120,463	172,201	72,602	99,599	68,156	47,292	20,864
381 紙・パルプ	89,687	32,301	57,386	52,166	13,677	38,489	37,521	18,624	18,897
391 糸及び紡績半製品	14,001	1,090	12,911	11,984	1,090	10,894	2,017	0	2,017
401 その他繊維工業品	26,121	1,685	24,436	24,019	1,444	22,575	2,102	241	1,861
411 砂糖	18,886	203	18,683	14,526	203	14,323	4,360	0	4,360
421 製造食品	477,108	248,602	228,506	158,920	24,185	134,735	318,188	224,417	93,771
422 飲料	217,802	202,739	15,063	31,552	19,137	12,415	186,250	183,602	2,648
423 水	29,797	20,682	9,115	5,296	1,404	3,892	24,501	19,278	5,223
424 たばこ	3,441	3,298	143	591	448	143	2,850	2,850	0
425 その他食料工業品	16,157	942	15,215	9,252	942	8,310	6,905	0	6,905
431 がん具	3,844	0	3,844	3,203	0	3,203	641	0	641
441 衣服・身廻品・はきもの	342,474	8,912	333,562	317,820	8,863	308,957	24,654	49	24,605
442 文房具・運動娯楽用品・楽器	26,483	1,468	25,015	24,062	1,303	22,759	2,421	165	2,256
443 家具装飾品	401,022	10,669	390,353	381,348	9,216	372,132	19,674	1,453	18,221
444 その他日用品	395,923	234,155	161,768	151,858	44,085	107,773	244,065	190,070	53,995
451 ゴム製品	321,052	224,323	96,729	155,123	104,083	51,040	165,929	120,240	45,689
461 木製品	100,365	27,528	72,837	68,558	2,005	66,553	31,807	25,523	6,284
471 その他製造工業品	70,999	15,533	55,466	50,920	8,447	42,473	20,079	7,086	12,993
481 金属くず	11,284	9,792	1,492	11,188	9,696	1,492	96	96	0
491 再利用資材	104,047	102,942	1,105	83,981	83,611	370	20,066	19,331	735
501 動植物性製造飼肥料	429,629	17,439	412,190	216,000	1,430	214,570	213,629	16,009	197,620
511 廃棄物	1,096	1,096	0	1,096	1,096	0	0	0	0
512 廃土砂	0	0	0	0	0	0	0	0	0
521 輸送用容器	148,107	23,844	124,263	100,486	16,216	84,270	47,621	7,628	39,993
531 取合せ品	496,102	378,224	117,878	34,671	26,825	7,846	461,431	351,399	110,032
541 分類不能のもの	18,643	5,532	13,111	11,305	1,154	10,151	7,338	4,378	2,960
合 計	9,693,068	5,700,809	3,992,259	6,658,525	3,974,544	2,683,981	3,034,543	1,726,265	1,308,278

1-(9). 品種別取扱量【アイランドシティ】

(単位:トン)

品 種	合計	輸出	輸入	外資計	輸出	輸入	内資計	移出	移入
農									
水									
産									
品									
林									
産									
品									
鉱									
産									
品									
金									
属									
機									
械									
工									
業									
品									
化									
学									
工									
業									
品									
軽									
工									
業									
品									
雑									
工									
業									
品									
特									
殊									
品									
合 計	9,272,921	3,956,426	5,316,495	8,962,375	3,658,383	5,303,992	310,546	298,043	12,503

1-(10). 品種別取扱量【西戸崎地区】

(単位:トン)

品 種	合計	輸移出	輸移入	外資計	輸出	輸入	内資計	移出	移入
農	011 麦	0	0	0	0	0	0	0	0
	021 米	0	0	0	0	0	0	0	0
	022 とろろこし	0	0	0	0	0	0	0	0
	023 豆類	0	0	0	0	0	0	0	0
	024 その他雑穀	0	0	0	0	0	0	0	0
水	031 野菜・果物	0	0	0	0	0	0	0	0
産	041 綿花	0	0	0	0	0	0	0	0
品	051 その他農産品	0	0	0	0	0	0	0	0
	061 羊毛	0	0	0	0	0	0	0	0
	071 その他畜産品	0	0	0	0	0	0	0	0
	081 水産品	0	0	0	0	0	0	0	0
林	091 原木	0	0	0	0	0	0	0	0
産	092 製材	0	0	0	0	0	0	0	0
品	101 樹脂類	0	0	0	0	0	0	0	0
	111 木材チップ	0	0	0	0	0	0	0	0
	112 その他林産品	0	0	0	0	0	0	0	0
	121 薪炭	0	0	0	0	0	0	0	0
鉱	131 石炭	0	0	0	0	0	0	0	0
産	141 鉄鉱石	0	0	0	0	0	0	0	0
品	151 金属鉱	0	0	0	0	0	0	0	0
	161 砂利・砂	0	0	0	0	0	0	0	0
	162 石材	0	0	0	0	0	0	0	0
	171 原油	0	0	0	0	0	0	0	0
	181 リン鉱石	0	0	0	0	0	0	0	0
	191 石灰石	0	0	0	0	0	0	0	0
	201 原塩	0	0	0	0	0	0	0	0
	211 非金属鉱物	0	0	0	0	0	0	0	0
金	221 鉄鋼	0	0	0	0	0	0	0	0
属	222 鋼材	0	0	0	0	0	0	0	0
機	231 非鉄金属	0	0	0	0	0	0	0	0
械	241 金属製品	0	0	0	0	0	0	0	0
工	251 鉄道車輛	0	0	0	0	0	0	0	0
業	252 完成自動車	0	0	0	0	0	0	0	0
品	253 その他輸送用車輛	0	0	0	0	0	0	0	0
	254 二輪自動車	0	0	0	0	0	0	0	0
	255 自動車部品	0	0	0	0	0	0	0	0
	256 その他輸送機械	0	0	0	0	0	0	0	0
	261 産業機械	0	0	0	0	0	0	0	0
	262 電気機械	0	0	0	0	0	0	0	0
	263 測量・光学・医療用機械	0	0	0	0	0	0	0	0
	264 事務用機器	0	0	0	0	0	0	0	0
	265 その他機械	0	0	0	0	0	0	0	0
化	271 陶磁器	0	0	0	0	0	0	0	0
学	281 セメント	0	0	0	0	0	0	0	0
工	291 ガラス類	0	0	0	0	0	0	0	0
業	301 窯業品	0	0	0	0	0	0	0	0
品	311 重油	0	0	0	0	0	0	0	0
	320 揮発油	166,175	0	166,175	1,130	0	1,130	165,045	0
	321 その他の石油	276,870	0	276,870	0	0	276,870	0	276,870
	322 LNG(液化天然ガス)	0	0	0	0	0	0	0	0
	323 LPG(液化石油ガス)	0	0	0	0	0	0	0	0
	324 その他石油製品	0	0	0	0	0	0	0	0
	331 コークス	0	0	0	0	0	0	0	0
	341 石炭製品	0	0	0	0	0	0	0	0
	351 化学薬品	0	0	0	0	0	0	0	0
	361 化学肥料	0	0	0	0	0	0	0	0
	371 染料・塗料・合成樹脂・その他化学工業品	0	0	0	0	0	0	0	0
軽	381 紙・パルプ	0	0	0	0	0	0	0	0
工	391 糸及び紡績半製品	0	0	0	0	0	0	0	0
業	401 その他繊維工業品	0	0	0	0	0	0	0	0
品	411 砂糖	0	0	0	0	0	0	0	0
	421 製造食品	0	0	0	0	0	0	0	0
	422 飲料	0	0	0	0	0	0	0	0
	423 水	0	0	0	0	0	0	0	0
	424 たばこ	0	0	0	0	0	0	0	0
	425 その他食料工業品	0	0	0	0	0	0	0	0
雑	431 がん具	0	0	0	0	0	0	0	0
工	441 衣服・身用品・はきもの	0	0	0	0	0	0	0	0
業	442 文房具・運動娯楽用品・楽器	0	0	0	0	0	0	0	0
品	443 家具装備品	0	0	0	0	0	0	0	0
	444 その他日用品	0	0	0	0	0	0	0	0
	451 ゴム製品	0	0	0	0	0	0	0	0
	461 木製品	0	0	0	0	0	0	0	0
	471 その他製造工業品	0	0	0	0	0	0	0	0
特	481 金属くず	0	0	0	0	0	0	0	0
殊	491 再利用資材	0	0	0	0	0	0	0	0
品	501 動植物性製造飼肥料	0	0	0	0	0	0	0	0
	511 廃棄物	0	0	0	0	0	0	0	0
	512 廃土砂	0	0	0	0	0	0	0	0
	521 輸送用容器	0	0	0	0	0	0	0	0
	531 取合せ品	0	0	0	0	0	0	0	0
	541 分類不能のもの	0	0	0	0	0	0	0	0
	合 計	443,045	0	443,045	1,130	0	1,130	441,915	0

## 2. 本船荷役及びけい留状況

けい留施設名	けい留状況			荷役船		経岸貨物		主な取扱品種	
	隻数	総トン数	けい留時間	隻数	総トン数	積	揚	積	揚
<b>総計</b>	<b>7,637</b>	<b>48,191,034</b>	<b>109675:13</b>	<b>6,525</b>	<b>44,268,613</b>	<b>11,571,929</b>	<b>18,876,926</b>		
<b>荒津地区</b>	<b>1,347</b>	<b>2,052,129</b>	<b>4642:40</b>	<b>1,060</b>	<b>1,658,932</b>	<b>3,560</b>	<b>2,538,954</b>		
荒津専用ドルフィン・棧橋	1,341	2,047,639	4620:25	1,054	1,654,442	3,560	2,535,624	その他石油製品	揮発油
荒津北物揚場	6	4,490	22:15	6	4,490	0	3,330	-----	その他石油製品
<b>博多漁港区域</b>	<b>0</b>	<b>0</b>	<b>0:00</b>	<b>0</b>	<b>0</b>	<b>0</b>	<b>0</b>		
福岡船溜	0	0	0:00	0	0	0	0	-----	-----
鮮魚市場	0	0	0:00	0	0	0	0	-----	-----
長浜東物揚場	0	0	0:00	0	0	0	0	-----	-----
<b>須崎ふ頭</b>	<b>701</b>	<b>3,311,873</b>	<b>16045:12</b>	<b>446</b>	<b>2,547,969</b>	<b>7,754</b>	<b>736,208</b>		
那の津西-5.5m岸壁	27	13,716	1355:25	0	0	0	0	-----	-----
那の津南-5.5m岸壁	10	5,080	456:30	0	0	0	0	-----	-----
須崎ふ頭西物揚場	42	60,066	1064:01	0	0	0	0	-----	-----
須崎ふ頭北1号物揚場	0	0	0:00	0	0	0	0	-----	-----
須崎ふ頭西-5.5m岸壁	113	134,231	2610:20	0	0	0	0	-----	-----
須崎ふ頭西-7.5m岸壁	377	410,986	4331:20	357	387,155	7,754	7,119	取合せ品	取合せ品
須崎ふ頭北護岸	32	78,023	818:11	24	62,695	0	24,230	-----	砂利・砂
須崎ふ頭東-12.0m岸壁	94	2,605,987	5138:05	65	2,098,119	0	704,859	-----	麦
須崎ふ頭-7.5m岸壁	0	0	0:00	0	0	0	0	-----	-----
須崎ふ頭東物揚場	1	784	37:10	0	0	0	0	-----	-----
那の津北2号物揚場	5	3,000	234:10	0	0	0	0	-----	-----
<b>博多ふ頭</b>	<b>0</b>	<b>0</b>	<b>0:00</b>	<b>0</b>	<b>0</b>	<b>0</b>	<b>0</b>		
博多ふ頭-5.5m岸壁	0	0	0:00	0	0	0	0	-----	-----
博多ふ頭東岸壁	0	0	0:00	0	0	0	0	-----	-----
博多ふ頭東物揚場	0	0	0:00	0	0	0	0	-----	-----
博多ふ頭浮さん橋	0	0	0:00	0	0	0	0	-----	-----
博多ふ頭浮さん橋(ドックバース)	0	0	0:00	0	0	0	0	-----	-----
博多ふ頭浮さん橋	0	0	0:00	0	0	0	0	-----	-----
<b>中央ふ頭</b>	<b>472</b>	<b>3,618,983</b>	<b>11127:40</b>	<b>293</b>	<b>3,185,658</b>	<b>136,656</b>	<b>394,206</b>		
中央ふ頭西物揚場	0	0	0:00	0	0	0	0	-----	-----
中央ふ頭西-5.5m岸壁	0	0	0:00	0	0	0	0	-----	-----
中央ふ頭西-7.5m岸壁	153	341,377	7163:05	0	0	0	0	-----	-----
中央ふ頭西-9.0m岸壁	291	3,160,842	1704:15	291	3,160,842	136,656	388,021	完成自動車	完成自動車
中央ふ頭西-10.0m岸壁	5	71,831	987:10	2	24,816	0	6,185	-----	水産品
中央ふ頭北-5.5m岸壁先端部	0	0	0:00	0	0	0	0	-----	-----
中央ふ頭東-7.5m岸壁	23	44,933	1273:10	0	0	0	0	-----	-----
中央ふ頭東-6.5m岸壁	0	0	0:00	0	0	0	0	-----	-----
中央ふ頭東物揚場	0	0	0:00	0	0	0	0	-----	-----
中央ふ頭浮棧橋	0	0	0:00	0	0	0	0	-----	-----
<b>東浜ふ頭</b>	<b>1,156</b>	<b>2,676,002</b>	<b>20302:41</b>	<b>1,004</b>	<b>2,197,534</b>	<b>1,000</b>	<b>2,537,901</b>		
東浜ふ頭西-4.5m岸壁	0	0	0:00	0	0	0	0	-----	-----
東浜ふ頭西-5.5m岸壁	0	0	0:00	0	0	0	0	-----	-----
東浜ふ頭東-4.5m岸壁	0	0	0:00	0	0	0	0	-----	-----
東浜専用ドルフィン・棧橋	0	0	0:00	0	0	0	0	-----	-----
東浜新ふ頭西-5.5m岸壁	0	0	0:00	0	0	0	0	-----	-----
東浜ふ頭西-5.5mC・D岸壁	127	362,145	3751:40	93	260,184	1,000	197,391	砂利・砂	砂利・砂
東浜ふ頭北-7.5m岸壁	354	1,203,589	9127:36	259	903,100	0	695,990	-----	セメント
東浜ふ頭東-7.5m岸壁	305	730,732	6231:45	282	654,714	0	1,121,370	-----	砂利・砂
東浜新ふ頭東護岸	0	0	0:00	0	0	0	0	-----	-----
東浜専用ドルフィン・棧橋2	370	379,536	1191:40	370	379,536	0	523,150	-----	その他の石油
東浜専用ドルフィン・棧橋3	0	0	0:00	0	0	0	0	-----	-----
<b>箱崎ふ頭</b>	<b>976</b>	<b>9,287,239</b>	<b>22123:25</b>	<b>783</b>	<b>7,708,615</b>	<b>1,808,172</b>	<b>2,975,547</b>		
箱崎ふ頭1号物揚場	0	0	0:00	0	0	0	0	-----	-----
箱崎ふ頭西-7.5m岸壁	4	3,667	108:50	3	1,526	0	2,235	-----	鋼材
箱崎ふ頭-10.0m岸壁	60	513,404	819:30	60	513,404	0	222,698	-----	野菜・果物
箱崎ふ頭-12.0m岸壁	52	838,172	1942:00	49	821,451	96,292	58,851	完成自動車	木製品
箱崎ふ頭北-7.5m1号岸壁	337	3,512,387	5860:35	224	2,326,271	1,117,120	1,646,240	完成自動車	完成自動車
箱崎ふ頭北-7.5m2号岸壁	364	2,500,349	5153:15	361	2,483,903	490,435	543,470	その他輸送機械	完成自動車
箱崎ふ頭北1号護岸	0	0	0:00	0	0	0	0	-----	-----
箱崎ふ頭-12.0m3号岸壁	45	1,278,732	2761:30	35	1,024,122	0	391,360	-----	麦
箱崎ふ頭-12.0m2号岸壁	19	489,631	1291:10	16	443,489	0	110,693	-----	砂糖
箱崎ふ頭北2号護岸	0	0	0:00	0	0	0	0	-----	-----
箱崎ふ頭-10.0m木材岸壁	35	94,449	2747:35	35	94,449	104,325	0	金属くず	-----
箱崎ふ頭(木材港)北-10.0m岸壁	0	0	0:00	0	0	0	0	-----	-----
木材港-10.0m係船杭	60	56,448	1439:00	0	0	0	0	-----	-----

<b>香椎PP</b>	<b>1,257</b>	<b>11,887,939</b>	<b>17176:10</b>	<b>1,253</b>	<b>11,906,373</b>	<b>5,672,530</b>	<b>3,963,156</b>		
香椎PP-7.5m岸壁	153	2,008,998	6821:55	155	2,033,717	3,008,880	0	完成自動車	-----
香椎PP-13.0m岸壁	732	6,360,761	5814:55	726	6,354,476	1,369,789	3,494,511	ゴム製品	動植物性製造飼肥料
香椎PP-11.0m岸壁	54	456,190	901:35	54	456,190	0	108,151	-----	野菜・果物
香椎PP北-7.5m岸壁	318	3,061,990	3637:45	318	3,061,990	1,293,861	360,494	取合せ品	完成自動車
香椎PP取付先端護岸	0	0	0:00	0	0	0	0	-----	-----
<b>アイランドシティ</b>	<b>1,561</b>	<b>14,865,515</b>	<b>17597:30</b>	<b>1,539</b>	<b>14,761,529</b>	<b>3,942,257</b>	<b>5,313,109</b>		
アイランドシティ-7.5m岸壁1号岸壁	277	402,894	4193:40	276	401,308	118,696	0	取合せ品	-----
アイランドシティ-7.5m岸壁2号岸壁	162	209,523	4159:50	152	199,682	165,178	0	鋼材	-----
アイランドシティ-11.0m岸壁	60	1,053,102	1223:05	59	1,043,475	287,913	899	完成自動車	水産品
アイランドシティ-14.0m岸壁	444	4,544,500	3054:30	443	4,543,751	963,716	2,045,573	ゴム製品	家具装備品
アイランドシティ-15.0m岸壁	618	8,655,496	4966:25	609	8,573,313	2,406,754	3,266,637	ゴム製品	家具装備品
<b>西戸崎地区</b>	<b>148</b>	<b>304,999</b>	<b>493:50</b>	<b>147</b>	<b>302,003</b>	<b>0</b>	<b>417,845</b>		
西戸崎専用ドルフィン・棧橋	148	304,999	493:50	147	302,003	0	417,845	-----	その他の石油
西戸崎浮さん橋	0	0	0:00	0	0	0	0	-----	-----
<b>姪浜地区</b>	<b>0</b>	<b>0</b>	<b>0:00</b>	<b>0</b>	<b>0</b>	<b>0</b>	<b>0</b>		
姪浜地区西1号護岸	0	0	0:00	0	0	0	0	-----	-----
<b>シーサイドもち地区</b>	<b>0</b>	<b>0</b>	<b>0:00</b>	<b>0</b>	<b>0</b>	<b>0</b>	<b>0</b>		
シーサイドもち棧橋	0	0	0:00	0	0	0	0	-----	-----
<b>錨泊地</b>	<b>19</b>	<b>186,355</b>	<b>166:05</b>	<b>0</b>	<b>0</b>	<b>0</b>	<b>0</b>		
錨泊地	19	186,355	166:05	0	0	0	0	-----	-----
錨泊地(西福岡マリーナ)	0	0	0:00	0	0	0	0	-----	-----
錨泊地(造船所)	0	0	0:00	0	0	0	0	-----	-----



## **第 6 章 船舶乗降人員**



# 1. 年次推移表

(単位:人、%)

年次	総計			外国航路			内国航路		
	計	乗込人員	上陸人員	計	乗込人員	上陸人員	計	乗込人員	上陸人員
昭和 27年 (1952年)	765,293	382,632	382,661	0	0	0	765,293	382,632	382,661
37年 (1962年)	1,559,866	773,004	786,862	0	0	0	1,559,866	773,004	786,862
38年 (1963年)	1,569,836	786,631	783,205	0	0	0	1,569,836	786,631	783,205
39年 (1964年)	1,170,227	587,131	583,096	0	0	0	1,170,227	587,131	583,096
40年 (1965年)	1,116,051	563,211	552,840	0	0	0	1,116,051	563,211	552,840
41年 (1966年)	1,184,115	599,575	584,540	0	0	0	1,184,115	599,575	584,540
42年 (1967年)	1,240,798	632,493	608,305	0	0	0	1,240,798	632,493	608,305
43年 (1968年)	1,255,849	625,006	630,843	0	0	0	1,255,849	625,006	630,843
44年 (1969年)	1,270,324	636,549	633,775	0	0	0	1,270,324	636,549	633,775
45年 (1970年)	1,499,103	765,754	733,349	0	0	0	1,499,103	765,754	733,349
46年 (1971年)	1,238,844	618,648	620,196	0	0	0	1,238,844	618,648	620,196
47年 (1972年)	1,231,779	627,148	604,631	0	0	0	1,231,779	627,148	604,631
48年 (1973年)	1,441,584	737,852	703,732	0	0	0	1,441,584	737,852	703,732
49年 (1974年)	1,513,126	762,340	750,786	0	0	0	1,513,126	762,340	750,786
50年 (1975年)	1,557,671	785,342	772,329	0	0	0	1,557,671	785,342	772,329
51年 (1976年)	1,419,360	706,153	713,207	0	0	0	1,419,360	706,153	713,207
52年 (1977年)	1,430,076	716,407	713,669	0	0	0	1,430,076	716,407	713,669
53年 (1978年)	1,371,357	694,382	676,975	0	0	0	1,371,357	694,382	676,975
54年 (1979年)	1,416,375	715,481	700,894	0	0	0	1,416,375	715,481	700,894
55年 (1980年)	1,421,099	712,937	708,162	0	0	0	1,421,099	712,937	708,162
56年 (1981年)	1,339,103	675,093	664,010	0	0	0	1,339,103	675,093	664,010
57年 (1982年)	1,407,863	706,492	701,371	0	0	0	1,407,863	706,492	701,371
58年 (1983年)	1,438,956	726,102	712,854	0	0	0	1,438,956	726,102	712,854
59年 (1984年)	1,423,529	721,994	701,535	0	0	0	1,423,529	721,994	701,535
60年 (1985年)	1,343,027	683,223	659,804	0	0	0	1,343,027	683,223	659,804
61年 (1986年)	1,336,889	681,418	655,471	0	0	0	1,336,889	681,418	655,471
62年 (1987年)	1,277,692	653,874	623,818	0	0	0	1,277,692	653,874	623,818
63年 (1988年)	1,269,753	645,474	624,279	0	0	0	1,269,753	645,474	624,279
平成 元年 (1989年)	1,278,503	658,173	620,330	0	0	0	1,278,503	658,173	620,330
2年 (1990年)	1,383,950	705,727	678,223	11,249	5,436	5,813	1,372,701	700,291	672,410
3年 (1991年)	1,543,658	802,758	740,900	75,752	37,532	38,220	1,467,906	765,226	702,680
4年 (1992年)	1,579,538	807,777	771,761	79,975	40,043	39,932	1,499,563	767,734	731,829
5年 (1993年)	1,678,802	862,188	816,614	100,372	51,608	48,764	1,578,430	810,580	767,850
6年 (1994年)	1,638,214	844,328	793,886	134,090	69,815	64,275	1,504,124	774,513	729,611
7年 (1995年)	1,647,865	848,623	799,242	159,239	83,034	76,205	1,488,626	765,589	723,037
8年 (1996年)	1,734,938	892,093	842,845	174,821	89,459	85,362	1,560,117	802,634	757,483
9年 (1997年)	1,768,094	909,059	859,035	201,808	102,056	99,752	1,566,286	807,003	759,283
10年 (1998年)	1,731,832	892,708	839,124	202,017	102,923	99,094	1,529,815	789,785	740,030
11年 (1999年)	1,815,514	929,639	885,875	272,259	138,620	133,639	1,543,255	791,019	752,236
12年 (2000年)	1,976,487	1,012,952	963,535	401,118	202,930	198,188	1,575,369	810,022	765,347
13年 (2001年)	2,026,047	1,033,005	993,042	462,982	231,989	230,993	1,563,065	801,016	762,049
14年 (2002年)	1,973,794	1,006,414	967,380	489,683	246,684	242,999	1,484,111	759,730	724,381
15年 (2003年)	1,794,193	916,870	877,323	506,739	255,561	251,178	1,287,454	661,309	626,145
16年 (2004年)	2,023,120	1,031,367	991,753	660,041	331,465	328,576	1,363,079	699,902	663,177
17年 (2005年)	1,957,829	996,631	961,198	677,385	338,122	339,263	1,280,444	658,509	621,935
18年 (2006年)	2,008,265	1,020,014	988,251	751,688	376,251	375,437	1,256,577	643,763	612,814
19年 (2007年)	2,121,093	1,077,136	1,043,957	843,654	420,840	422,814	1,277,439	656,296	621,143
20年 (2008年)	2,087,131	1,064,780	1,022,351	845,231	423,957	421,274	1,241,900	640,823	601,077
21年 (2009年)	1,748,045	890,102	857,943	636,269	317,794	318,475	1,111,776	572,308	539,468
22年 (2010年)	1,994,140	1,014,290	979,850	872,892	437,139	435,753	1,121,248	577,151	544,097
23年 (2011年)	1,753,606	894,873	858,733	664,428	334,846	329,582	1,089,178	560,027	529,151
24年 (2012年)	1,961,717	995,667	966,050	845,580	421,370	424,210	1,116,137	574,297	541,840
25年 (2013年)	1,780,207	903,591	876,616	633,350	313,965	319,385	1,146,857	589,626	557,231
26年 (2014年)	1,967,927	998,541	969,386	866,343	431,226	435,117	1,101,584	567,315	534,269
27年 (2015年)	2,743,019	1,385,547	1,357,472	1,607,290	801,337	805,953	1,135,729	584,210	551,519
28年 (2016年)	3,249,241	1,636,212	1,613,029	2,120,035	1,057,442	1,062,593	1,129,206	578,770	550,436
29年 (2017年)	3,245,514	1,636,975	1,608,539	2,090,345	1,042,757	1,047,588	1,155,169	594,218	560,951
30年 (2018年)	3,137,545	1,582,811	1,554,734	1,968,427	981,314	987,113	1,169,118	601,497	567,621
令和 元年 (2019年)	2,800,804	1,413,963	1,386,841	1,609,678	802,074	807,604	1,191,126	611,889	579,237
2年 (2020年)	767,927	386,288	381,639	116,901	57,598	59,303	651,026	328,690	322,336
3年 (2021年)	581,889	298,234	283,655	0	0	0	581,889	298,234	283,655
令和 4年 (2022年)	<b>753,004</b>	<b>386,847</b>	<b>366,157</b>	<b>3,465</b>	<b>1,872</b>	<b>1,593</b>	<b>749,539</b>	<b>384,975</b>	<b>364,564</b>
(前年比)	<b>129.4%</b>	<b>129.7%</b>	<b>129.1%</b>	<b>皆増</b>	<b>皆増</b>	<b>皆増</b>	<b>128.8%</b>	<b>129.1%</b>	<b>128.5%</b>

## 2. 航路別表

(単位:人)

航路乗降別		計	1月	2月	3月	4月	5月	6月	7月	8月	9月	10月	11月	12月
合計	乗込	386,847	22,499	13,548	27,609	30,926	36,920	30,483	37,897	45,901	28,223	39,524	38,386	34,931
	上陸	366,157	26,882	12,931	27,016	26,381	36,251	29,318	34,784	44,565	26,540	36,607	36,420	28,462
	計	753,004	49,381	26,479	54,625	57,307	73,171	59,801	72,681	90,466	54,763	76,131	74,806	63,393
外国航路計	乗込	1,872	0	0	0	0	0	0	0	0	0	0	949	923
	上陸	1,593	0	0	0	0	0	0	0	0	0	0	915	678
	計	3,465	0	0	0	0	0	0	0	0	0	0	1,864	1,601
韓国	乗込	1,872	0	0	0	0	0	0	0	0	0	0	949	923
	上陸	1,593	0	0	0	0	0	0	0	0	0	0	915	678
	計	3,465	0	0	0	0	0	0	0	0	0	0	1,864	1,601
不定期	乗込	0	0	0	0	0	0	0	0	0	0	0	0	0
	上陸	0	0	0	0	0	0	0	0	0	0	0	0	0
	計	0	0	0	0	0	0	0	0	0	0	0	0	0
内国航路計	乗込	384,975	22,499	13,548	27,609	30,926	36,920	30,483	37,897	45,901	28,223	39,524	37,437	34,008
	上陸	364,564	26,882	12,931	27,016	26,381	36,251	29,318	34,784	44,565	26,540	36,607	35,505	27,784
	計	749,539	49,381	26,479	54,625	57,307	73,171	59,801	72,681	90,466	54,763	76,131	72,942	61,792
沓岐・対馬	乗込	238,240	13,418	7,302	16,617	17,194	22,095	19,325	23,373	30,128	17,307	24,070	23,828	23,583
	上陸	234,342	17,889	7,077	16,731	15,739	22,462	18,964	21,968	30,354	17,032	23,331	23,293	19,502
	計	472,582	31,307	14,379	33,348	32,933	44,557	38,289	45,341	60,482	34,339	47,401	47,121	43,085
五島	乗込	32,929	1,836	1,045	2,461	2,490	2,487	2,304	3,338	4,464	2,354	3,532	3,447	3,171
	上陸	17,491	1,527	525	1,283	1,263	1,467	1,103	1,651	2,873	1,199	1,860	1,746	994
	計	50,420	3,363	1,570	3,744	3,753	3,954	3,407	4,989	7,337	3,553	5,392	5,193	4,165
玄界島 (市営渡船)	乗込	28,594	2,029	1,604	1,979	2,513	2,965	2,472	2,371	2,725	2,211	2,789	2,640	2,296
	上陸	28,589	2,083	1,604	1,993	2,513	2,884	2,527	2,379	2,677	2,235	2,737	2,723	2,234
	計	57,183	4,112	3,208	3,972	5,026	5,849	4,999	4,750	5,402	4,446	5,526	5,363	4,530
志賀島 (市営渡船)	乗込	68,822	3,812	3,463	4,939	7,735	6,801	5,099	6,066	6,963	5,603	7,152	6,467	4,722
	上陸	68,604	3,975	3,604	5,390	6,095	7,112	5,545	6,237	7,143	5,189	6,780	6,703	4,831
	計	137,426	7,787	7,067	10,329	13,830	13,913	10,644	12,303	14,106	10,792	13,932	13,170	9,553
小呂島 (市営渡船)	乗込	3,755	261	134	284	338	492	303	343	384	164	414	402	236
	上陸	3,678	265	121	290	333	468	296	343	367	166	415	391	223
	計	7,433	526	255	574	671	960	599	686	751	330	829	793	459
能古一周	乗込	0	0	0	0	0	0	0	0	0	0	0	0	0
	上陸	0	0	0	0	0	0	0	0	0	0	0	0	0
	計	0	0	0	0	0	0	0	0	0	0	0	0	0
不定期	乗込	12,635	1,143	0	1,329	656	2,080	980	2,406	1,237	584	1,567	653	0
	上陸	11,860	1,143	0	1,329	438	1,858	883	2,206	1,151	719	1,484	649	0
	計	24,495	2,286	0	2,658	1,094	3,938	1,863	4,612	2,388	1,303	3,051	1,302	0

## 第7章 フェリー航送車両



1-(1). 港別/車種別表(移出)

仕向港		車種	台数	換算 トン数
都道府県	港			
総計		<b>バス</b>	<b>32,120</b>	<b>1,030,935</b>
		(特大)	16	1,200
		(大型)	5	250
		(普通)	8	240
		(小型)	0	0
		<b>トラック</b>	<b>16,467</b>	<b>826,590</b>
		(特大)	6,529	457,030
		(大型)	6,209	310,450
		(普通)	1,091	32,730
		(小型)	2,638	26,380
		<b>乗用車</b>	<b>14,734</b>	<b>122,080</b>
		(普通・小型)	9,682	96,820
		(軽四輪)	5,052	25,260
<b>その他</b>	<b>890</b>	<b>80,575</b>		
(軽トラック)	165	825		
(トラック・トレーラー)	725	79,750		
長崎県	厳原	<b>バス</b>	<b>12,946</b>	<b>447,290</b>
		(特大)	5	375
		(大型)	0	0
		(普通)	1	30
		(小型)	0	0
		<b>トラック</b>	<b>7,232</b>	<b>337,120</b>
		(特大)	2,064	144,480
		(大型)	3,328	166,400
		(普通)	392	11,760
		(小型)	1,448	14,480
		<b>乗用車</b>	<b>5,060</b>	<b>44,785</b>
		(普通・小型)	3,897	38,970
		(軽四輪)	1,163	5,815
<b>その他</b>	<b>648</b>	<b>64,980</b>		
(軽トラック)	60	300		
(トラック・トレーラー)	588	64,680		
長崎県	郷ノ浦	<b>バス</b>	<b>9,534</b>	<b>283,890</b>
		(特大)	11	825
		(大型)	5	250
		(普通)	6	180
		(小型)	0	0
		<b>トラック</b>	<b>4,138</b>	<b>235,480</b>
		(特大)	2,767	193,690
		(大型)	577	28,850
		(普通)	250	7,500
		(小型)	544	5,440
		<b>乗用車</b>	<b>5,231</b>	<b>40,665</b>
		(普通・小型)	2,902	29,020
		(軽四輪)	2,329	11,645
<b>その他</b>	<b>143</b>	<b>6,490</b>		
(軽トラック)	88	440		
(トラック・トレーラー)	55	6,050		

仕向港		車種	台数	換算 トン数
都道府県	港			
長崎県	福江	<b>バス</b>	<b>2,837</b>	<b>61,805</b>
		(特大)	0	0
		(大型)	0	0
		(普通)	0	0
		(小型)	0	0
		<b>トラック</b>	<b>1,140</b>	<b>48,020</b>
		(特大)	335	23,450
		(大型)	282	14,100
		(普通)	262	7,860
		(小型)	261	2,610
		<b>乗用車</b>	<b>1,693</b>	<b>13,345</b>
		(普通・小型)	976	9,760
		(軽四輪)	717	3,585
<b>その他</b>	<b>4</b>	<b>440</b>		
(軽トラック)	0	0		
(トラック・トレーラー)	4	440		
長崎県	比田勝	<b>バス</b>	<b>1,318</b>	<b>32,455</b>
		(特大)	0	0
		(大型)	0	0
		(普通)	0	0
		(小型)	0	0
		<b>トラック</b>	<b>582</b>	<b>27,020</b>
		(特大)	46	3,220
		(大型)	421	21,050
		(普通)	80	2,400
		(小型)	35	350
		<b>乗用車</b>	<b>725</b>	<b>5,380</b>
		(普通・小型)	351	3,510
		(軽四輪)	374	1,870
<b>その他</b>	<b>11</b>	<b>55</b>		
(軽トラック)	11	55		
(トラック・トレーラー)	0	0		
長崎県	芦辺	<b>バス</b>	<b>5,485</b>	<b>205,495</b>
		(特大)	1	30
		(大型)	0	0
		(普通)	1	30
		(小型)	0	0
		<b>トラック</b>	<b>3,375</b>	<b>178,950</b>
		(特大)	1,317	92,190
		(大型)	1,601	80,050
		(普通)	107	3,210
		(小型)	350	3,500
		<b>乗用車</b>	<b>2,025</b>	<b>17,905</b>
		(普通・小型)	1,556	15,560
		(軽四輪)	469	2,345
<b>その他</b>	<b>84</b>	<b>8,610</b>		
(軽トラック)	6	30		
(トラック・トレーラー)	78	8,580		

1-(2). 港別/車種別表(移入)

仕出港		車種	台数	換算 トン数
都道府県	港			
総計			<b>28,813</b>	<b>1,018,045</b>
		<b>バス</b>	<b>28</b>	<b>1,490</b>
		(特大)	14	1,050
		(大型)	1	50
		(普通)	13	390
		(小型)	0	0
		<b>トラック</b>	<b>16,107</b>	<b>844,150</b>
		(特大)	6,644	465,080
		(大型)	6,521	326,050
		(普通)	1,180	35,400
		(小型)	1,762	17,620
		<b>乗用車</b>	<b>11,846</b>	<b>98,105</b>
	(普通・小型)	7,775	77,750	
	(軽四輪)	4,071	20,355	
	<b>その他</b>	<b>832</b>	<b>74,300</b>	
	(軽トラック)	164	820	
	(トラック・トレーラー)	668	73,480	
長崎県	厳原		<b>11,447</b>	<b>407,950</b>
		<b>バス</b>	<b>9</b>	<b>495</b>
		(特大)	5	375
		(大型)	0	0
		(普通)	4	120
		(小型)	0	0
		<b>トラック</b>	<b>6,554</b>	<b>305,120</b>
		(特大)	1,425	99,750
		(大型)	3,675	183,750
		(普通)	354	10,620
		(小型)	1,100	11,000
		<b>乗用車</b>	<b>4,236</b>	<b>37,145</b>
(普通・小型)	3,193	31,930		
(軽四輪)	1,043	5,215		
<b>その他</b>	<b>648</b>	<b>65,190</b>		
(軽トラック)	58	290		
(トラック・トレーラー)	590	64,900		
長崎県	郷ノ浦		<b>7,946</b>	<b>294,310</b>
		<b>バス</b>	<b>15</b>	<b>830</b>
		(特大)	8	600
		(大型)	1	50
		(普通)	6	180
		(小型)	0	0
		<b>トラック</b>	<b>4,370</b>	<b>261,400</b>
		(特大)	2,981	208,670
		(大型)	767	38,350
		(普通)	408	12,240
		(小型)	214	2,140
		<b>乗用車</b>	<b>3,436</b>	<b>26,940</b>
(普通・小型)	1,952	19,520		
(軽四輪)	1,484	7,420		
<b>その他</b>	<b>125</b>	<b>5,140</b>		
(軽トラック)	82	410		
(トラック・トレーラー)	43	4,730		

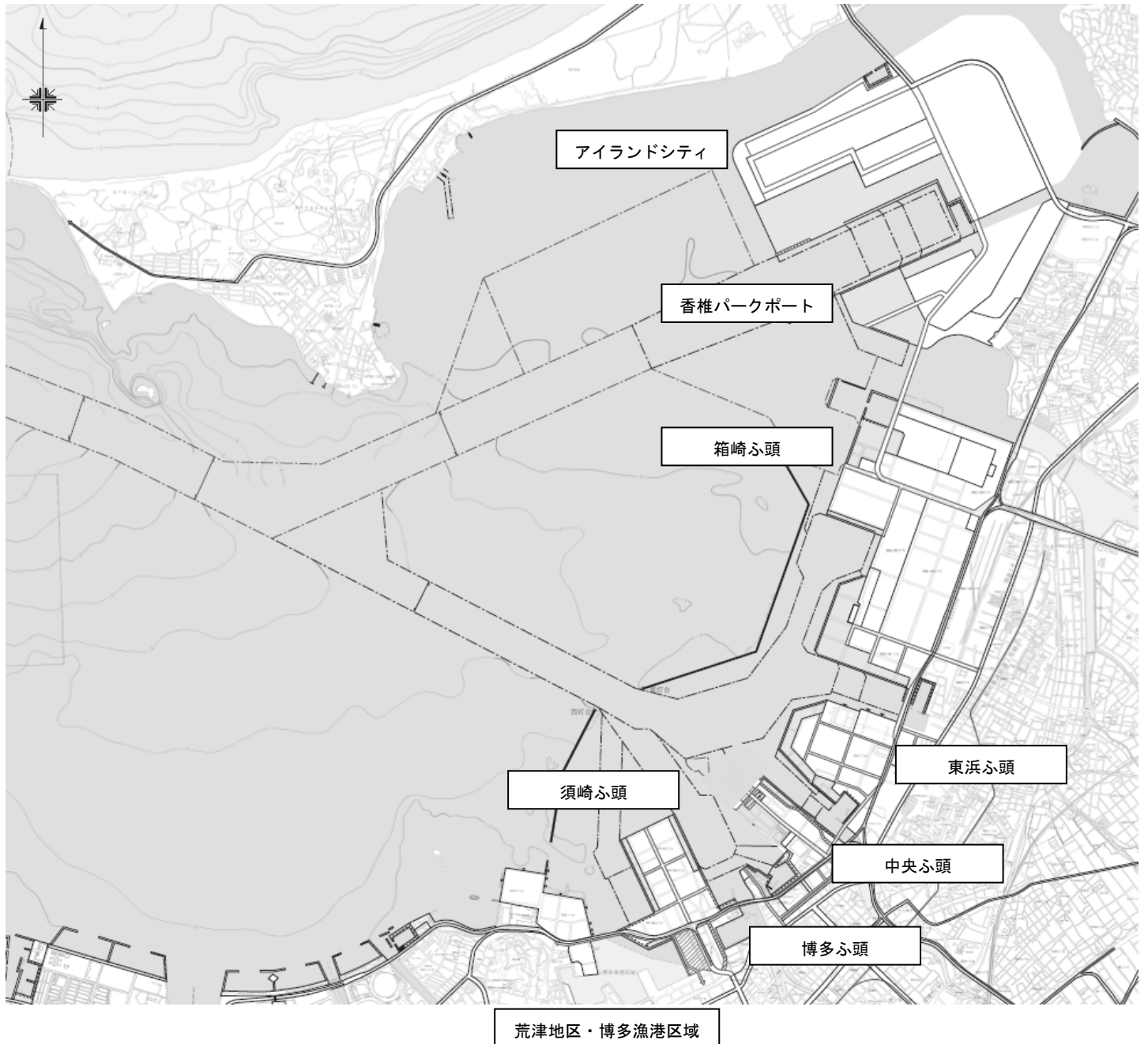
仕出港		車種	台数	換算 トン数
都道府県	港			
長崎県	福江		<b>2,049</b>	<b>48,455</b>
		<b>バス</b>	<b>0</b>	<b>0</b>
		(特大)	0	0
		(大型)	0	0
		(普通)	0	0
		(小型)	0	0
		<b>トラック</b>	<b>903</b>	<b>38,850</b>
		(特大)	287	20,090
		(大型)	225	11,250
		(普通)	180	5,400
		(小型)	211	2,110
		<b>乗用車</b>	<b>1,141</b>	<b>9,055</b>
(普通・小型)	670	6,700		
(軽四輪)	471	2,355		
<b>その他</b>	<b>5</b>	<b>550</b>		
(軽トラック)	0	0		
(トラック・トレーラー)	5	550		
長崎県	比田勝		<b>1,955</b>	<b>80,840</b>
		<b>バス</b>	<b>0</b>	<b>0</b>
		(特大)	0	0
		(大型)	0	0
		(普通)	0	0
		(小型)	0	0
		<b>トラック</b>	<b>1,280</b>	<b>75,460</b>
		(特大)	730	51,100
		(大型)	431	21,550
		(普通)	81	2,430
		(小型)	38	380
		<b>乗用車</b>	<b>662</b>	<b>5,315</b>
(普通・小型)	401	4,010		
(軽四輪)	261	1,305		
<b>その他</b>	<b>13</b>	<b>65</b>		
(軽トラック)	13	65		
(トラック・トレーラー)	0	0		
長崎県	芦辺		<b>5,416</b>	<b>186,490</b>
		<b>バス</b>	<b>4</b>	<b>165</b>
		(特大)	1	75
		(大型)	0	0
		(普通)	3	90
		(小型)	0	0
		<b>トラック</b>	<b>3,000</b>	<b>163,320</b>
		(特大)	1,221	85,470
		(大型)	1,423	71,150
		(普通)	157	4,710
		(小型)	199	1,990
		<b>乗用車</b>	<b>2,371</b>	<b>19,650</b>
(普通・小型)	1,559	15,590		
(軽四輪)	812	4,060		
<b>その他</b>	<b>41</b>	<b>3,355</b>		
(軽トラック)	11	55		
(トラック・トレーラー)	30	3,300		



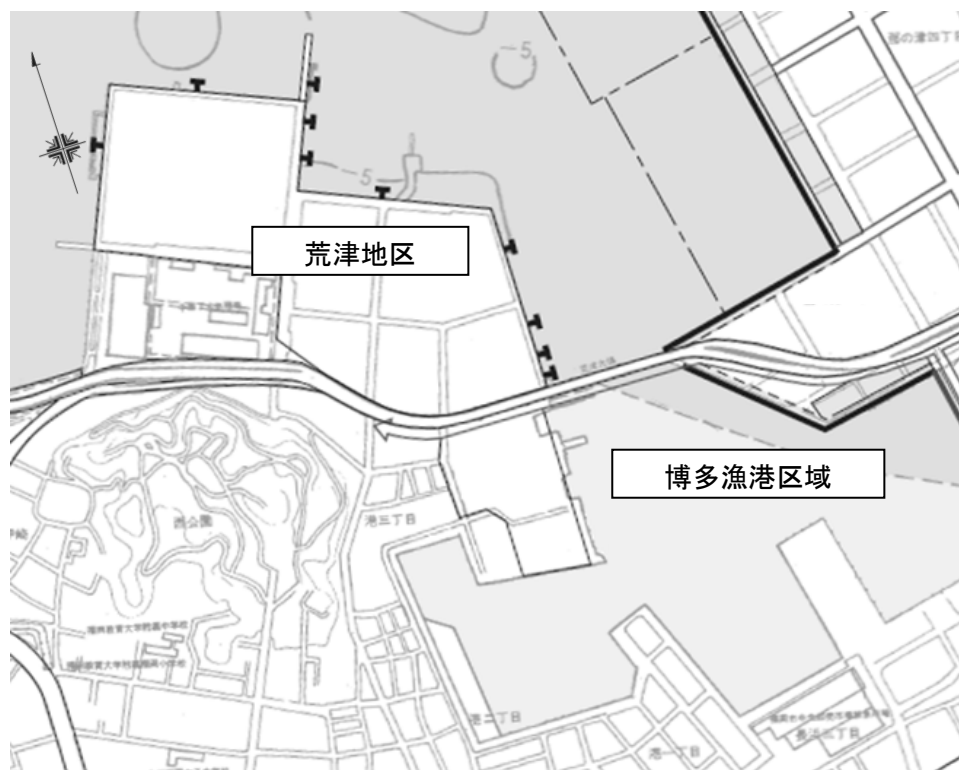
## 【 参 考 资 料 】



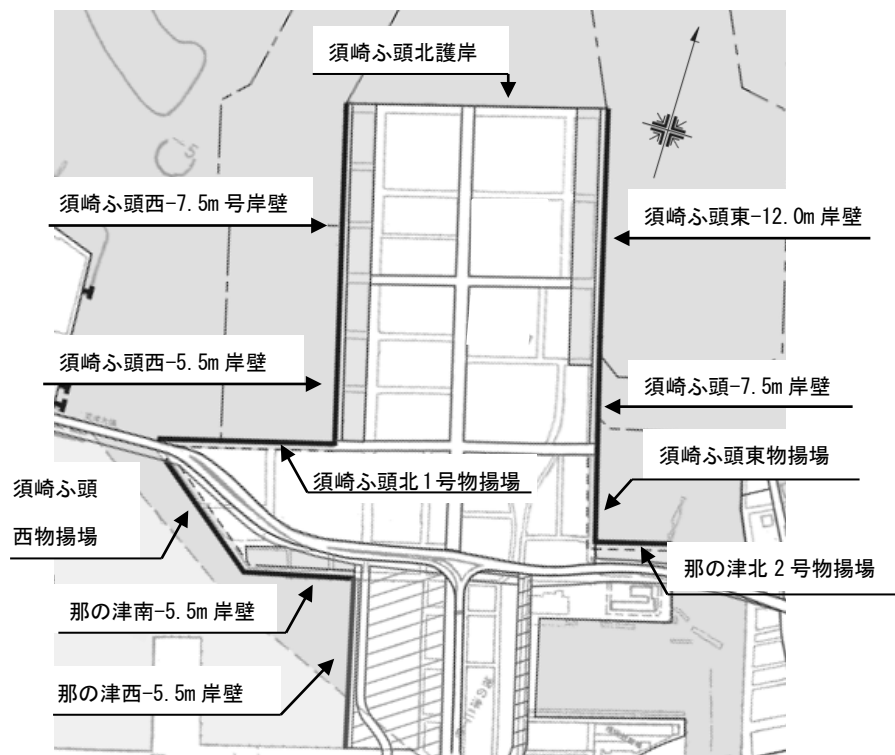
# 博多港全図



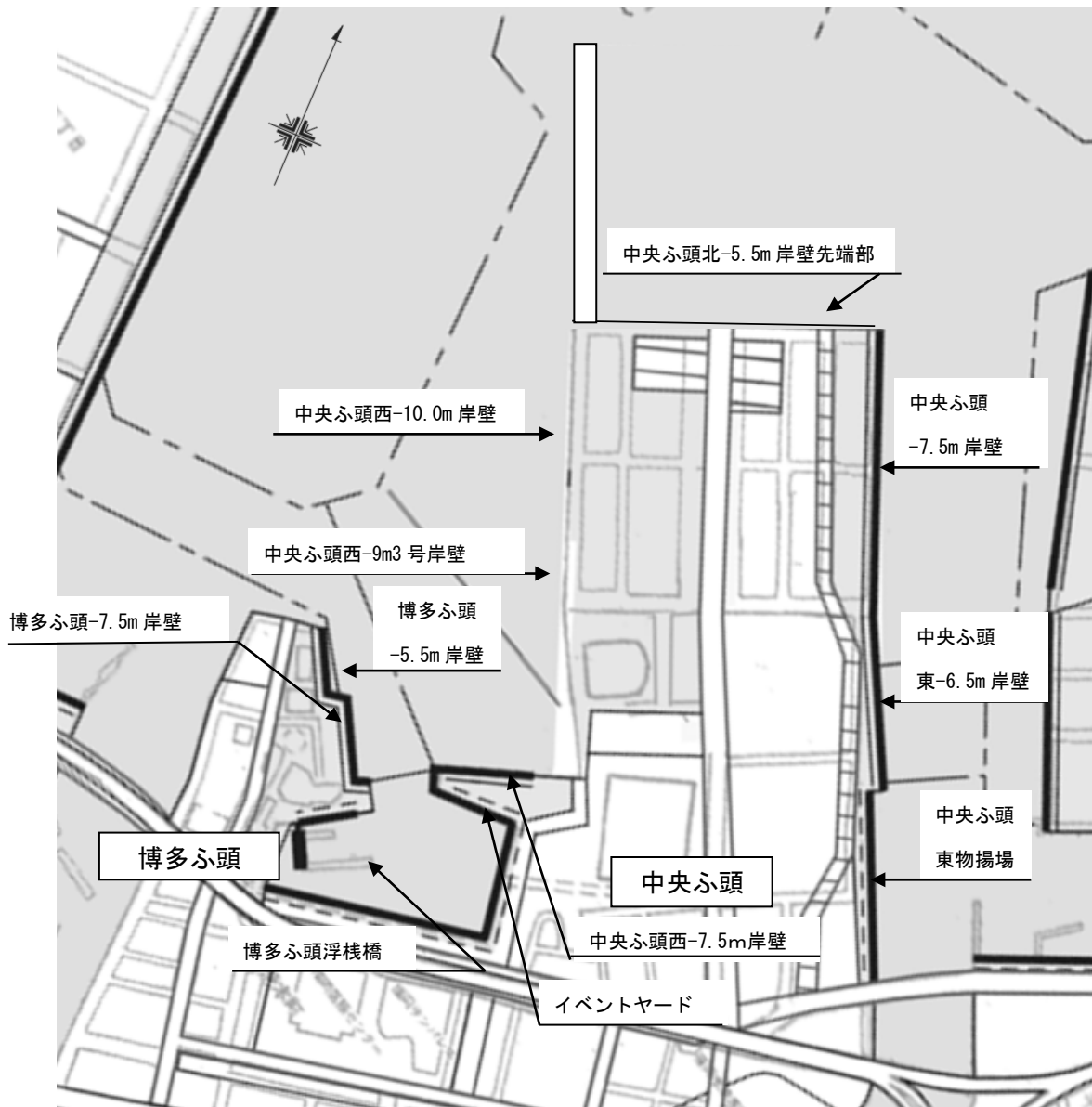
## 荒津地区・博多漁港区域



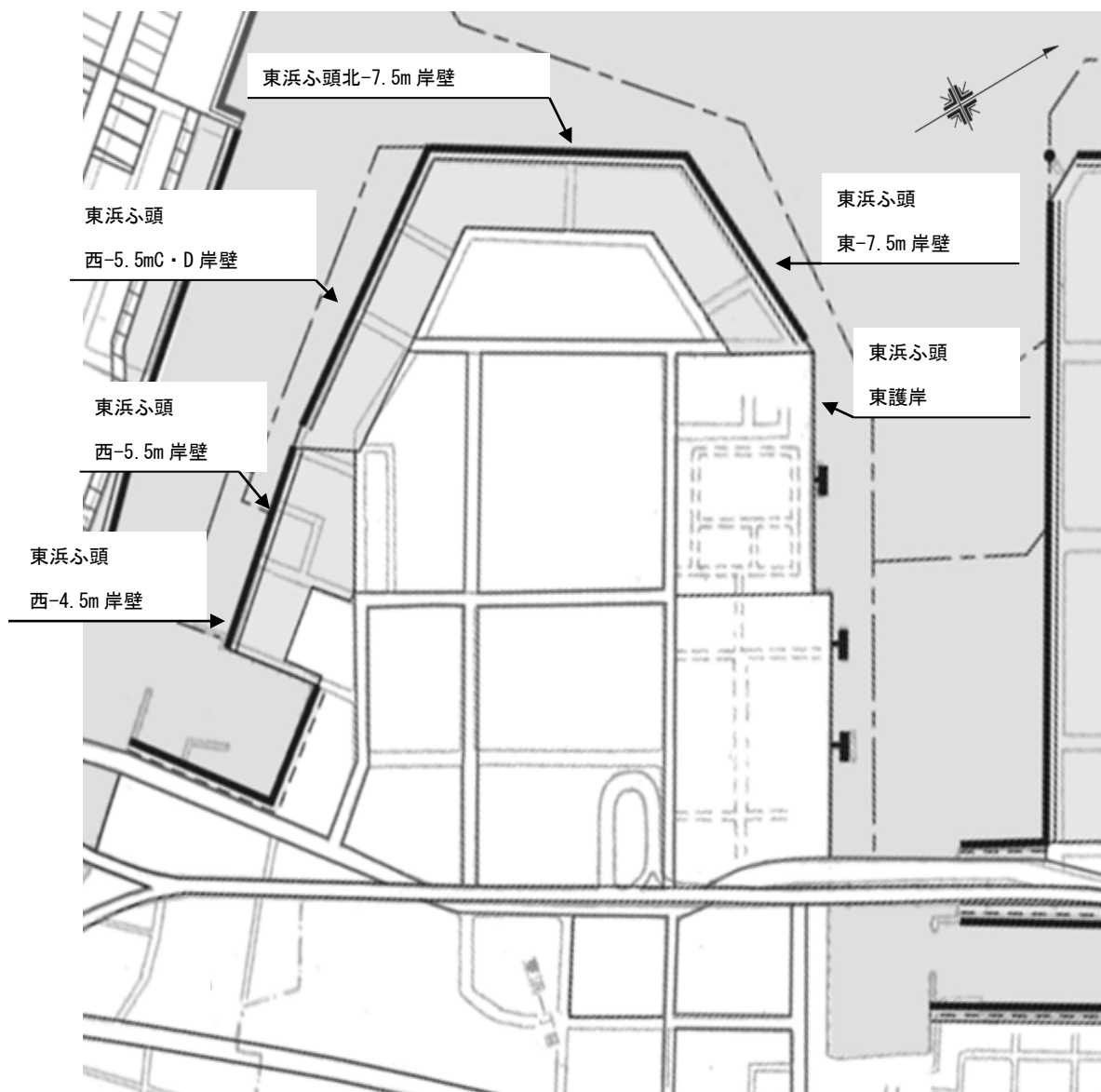
## 須崎ふ頭



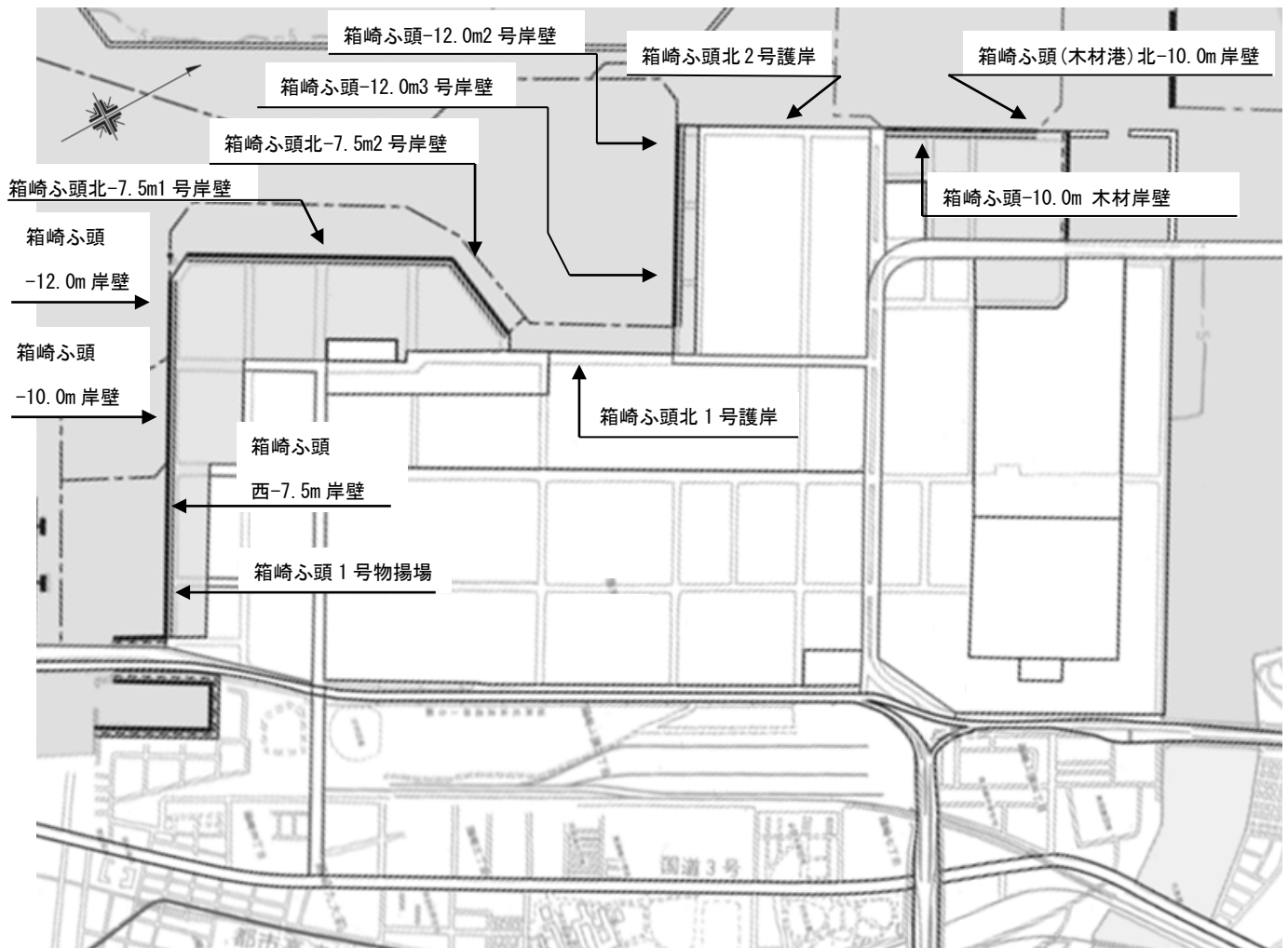
# 博多ふ頭・中央ふ頭



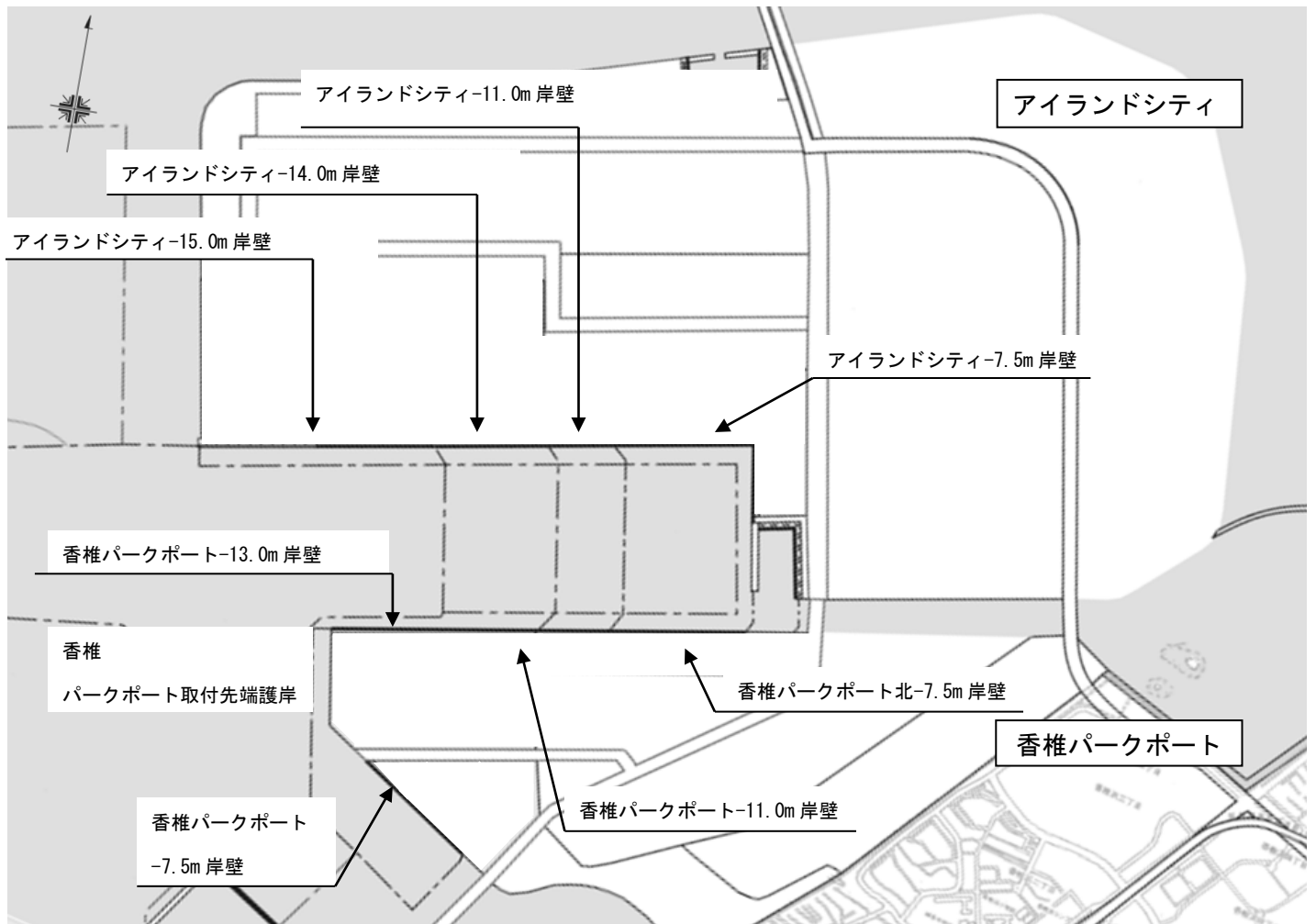
# 東浜ふ頭



# 箱崎ふ頭



# 香椎パークポート・アイランドシティ





## 品種分類表(82分類表)

大分類	中分類	内容例示
(1) 農水産品	麦	11 大麦、裸麦、小麦、えん麦、ライ麦、精麦、メスリン、オート
	米	21 もみ、玄米、精米、砕精米
	とうもろこし	22 とうもろこし
	豆類	23 大豆、他の豆類
	その他雑穀	24 あわ、ひえ、もろこし(マイロ)、そば、カナリシード
	野菜・果物	31 いも類、野菜類、果物類、冷凍果実及び冷凍ナッツ
	綿花	41 綿花、ボーンボックス綿、アスクレピアス綿
	その他農産品	51 工芸作物(繊維用作物など原料作物)、農産加工品、他の農産品
	羊毛	61 羊毛
	その他畜産品	71 鳥獣類、鳥獣肉、未加工乳、鶏卵、動物性粗繊維・原皮・原毛布、他の畜産品
水産品	81 魚介類(生鮮、冷凍、塩蔵、乾燥)、他の水産品	
(2) 林産品	原木	91 製材用丸太、足場用材、銘木原木
	製材	92 板類、ひき割り類、ひき角類、押角、耳付き材、銘木、床板、きりげた材
	樹脂類	101 生ゴム、天然樹脂、ラテックス、類似ゴム、生松脂、生漆、ラック
	木材チップ	111 木材チップ、木くず、木粉
	その他林産品	112 果樹、他の樹木、かん木、つる、苗木、花木、竹材
	薪炭	121 薪炭(しばまき、そだ)、木炭(黒炭、たどん、おがライト、加工木炭)
(3) 鉱産品	石炭	131 石炭(無煙炭、せん石、原料炭)
	鉄鉱石	141 鉄鉱石、砂鉄鉱、硫化鉄鉱
	金属鉱	151 非鉄鉱、他の金属(鉄マンガング、マンガング、クロム鉱、タングステングなど)
	砂利・砂	161 砂利、碎石、スラグ、バラスト、軽量骨材、砂(河砂、浜砂など)
	石材	162 建設用岩石(花崗岩、大理石)、基礎石材(割石、玉石)、石材製品(石碑など)
	原油	171 原油、瀝青油、天然揮発油、天然ガス、タールサンド
	りん鉱石	181 りん鉱石(グアノ、りん酸カリウム、りん酸アルミニウム)
	石灰石	191 セメント用石灰石、鉄鋼用石灰石、石灰石(大理石を除く。)
	原塩	201 岩塩、天日塩、にがり、かん水
	非金属鉱物	211 非金属鉱物(肥料原料用、陶磁器原料用、耐火材料、工芸用鉱物など)
(4) 金属機械工業品	鉄鋼	221 鉄鉄、原鉄、鋳鉄品、鋼
	鋼材	222 形鋼、棒鋼、鋼板、帯鋼、鋼管
	非鉄金属	231 非鉄金属(地金、合金、伸銅品、電線、ケーブル、他の非鉄金属)
	金属製品	241 建設用金属製品、建築用金属製品、綿材製品、刃物工具、他の金属製品
	鉄道車両	251 機関車、電車、客車
	完成自動車	252 完成自動車、シャーシ
	その他輸送用車両	253 産業用運搬車、構内作業車、装甲車両など
	二輪自動車	254 オートバイ、モータ・スクータ、二輪車用側車
	自動車部品	255 自動車用機関(ガソリン機関、ディーゼル機関、電動機、部品)、車体
	その他輸送機械	256 自転車その他車両、船舶、飛行機、空シャーシー
	産業機械	261 エレベーター、破砕機、掘削機、農業用機械、冷凍機・空調装置、他の産業機械
	電気機械	262 変圧器、配電盤、コンピュータ、電動工具、半導体、ソーラーパネル
	測量・光学・医療用機械	263 測量機、計量器、望遠鏡、カメラ
	事務用機器	264 電子卓上計算機、複写機、ワードプロセッサ
	その他機械	265 自動販売機、消火装置、温水暖房装置

大分類	中分類	内容例示
(5) 化学工業品	陶磁器	271 台所食卓用品、衛生用品
	セメント	281 ポルトランドセメント、高炉セメント、他のセメント
	ガラス類	291 板ガラス、ガラス製品、光ファイバー
	窯業品	301 れんが、セメント製品、コンクリート製品、石灰製品
	重油	311 A重油、B重油、C重油
	揮発油	320 ガソリン、ナフサ
	その他の石油	321 灯油、軽油、潤滑油、航空タービン燃料油
	LNG（液化天然ガス）	322 液化天然ガス
	LPG（液化石油ガス）	323 液化プロパンガス、液化ブタン
	その他石油製品	324 絶縁油、グリース、ワセリン
	コークス	331 コークス、半成コークス
	石炭製品	341 練炭、豆炭
	化学薬品	351 硫酸、塩酸、か性ソーダ、アンモニア、アセチレンガス
	化学肥料	361 硫酸アンモニウム、尿素、硫酸カリウム、化成肥料
(6) 軽工業品	染料・塗料・合成樹脂・その他化学工業品	371 合成染料、有機顔料、ラッカー、合成ゴム、医薬品、火薬、接着剤、農薬
	紙・パルプ	381 パルプ、紙
	糸及び紡績半製品	391 紡績半製品、糸、糸製品
	その他繊維工業品	401 織物、不織布、ひも
	砂糖	411 粗糖、氷砂糖、水あめ、ぶどう糖
	製造食品	421 肉製品、酪農製品、缶詰、菓子、調理冷凍食品、調味料
	飲料	422 清涼飲料、ビール、清酒
	水	423 飲料水、氷、雪
	たばこ	424 紙巻たばこ、葉巻たばこ
	その他食料工業品	425 食塩、化学調味料
(7) 雑工業品	がん具	431 がん具、人形
	衣服・身廻品・はきもの	441 衣服、寝具、かばん、靴
	文房具・運動娯楽用品・楽器	442 書籍・印刷物、文具・紙製品、レコード、楽器
	家具装備品	443 家具、衛生暖房用品（業務用除く）、台所用品、食卓用品、美術品、骨董品
	その他日用品	444 ろうそく、ヘアブラシ、ハンガー
	ゴム製品	451 ゴムタイヤ、再生ゴム、ゴムバンド
	木製品	461 単板、合板、プレハブ建築物、工業生産建築物、建築用ユニット
	その他製造工業品	471 皮革製品、他に分類されない製造工業品（医療用品、農林水産器具、救命防災器具）
(8) 特殊品	金属くず	481 鉄くず、鋼くず
	再利用資材	491 古紙、紡績ウエスト、プラスチックスクラップ
	動植物性製造飼肥料	501 動・植物性製造肥料
	廃棄物	511 じんかい、ふん尿
	廃土砂	512 廃土砂、残土
	輸送用容器	521 金属製容器（ドラムかん、貯蔵タンク）、他の輸送用容器
	取合せ品	531 引越荷物、郵便物、小荷物、内外航船舶の小口混載貨物
	(9) 分類不能のもの	分類不能のもの



# 博多港統計年報

令和5年9月発行

発行者 福岡市港湾空港局

編集 港湾振興部 物流推進課  
〒812-8620 福岡市博多区沖浜町12番1号  
電話 092-282-7152

博多港ホームページ

<https://www.city.fukuoka.lg.jp/kowan/hakata-port/index.html>

フェイスブック：博多港（福岡市港湾空港局）

<https://www.facebook.com/PortofHAKATA>