

令和5年度 市政アンケート調査の概要

1. 調査の概要

(1) 目的 ①本市の施策や事業に関するアンケートを実施し、施策推進のための参考とする。

②アンケート調査を通じ、市民の市政への関心や理解を深める。

(2) 調査対象者 福岡市内に居住する満18歳以上の市民647人(就任時)

①選考方法:住民基本台帳から無作為に抽出した市民の中から承諾を得て依頼

②任期 :令和5年4月5日から令和6年3月31日まで

(3) 調査方法 【案内:郵送・メール、回答:郵送・インターネット】

(4) 調査主体 福岡市 市長室 広聴課

2. 標本構成(就任時)

(1) 全体

区別	合計	構成比	男性	構成比	女性	構成比
全区	647人	100%	299人	46.2%	348人	53.8%

(2) 行政区別

区別	計	構成比	男性	構成比	女性	構成比
東区	155人	24.0%	68人	10.5%	87人	13.4%
博多区	83人	12.8%	42人	6.5%	41人	6.3%
中央区	81人	12.5%	31人	4.8%	50人	7.7%
南区	109人	16.8%	53人	8.2%	56人	8.7%
城南区	56人	8.7%	28人	4.3%	28人	4.3%
早良区	77人	11.9%	36人	5.6%	41人	6.3%
西区	86人	13.3%	41人	6.3%	45人	7.0%

(3) 年代別

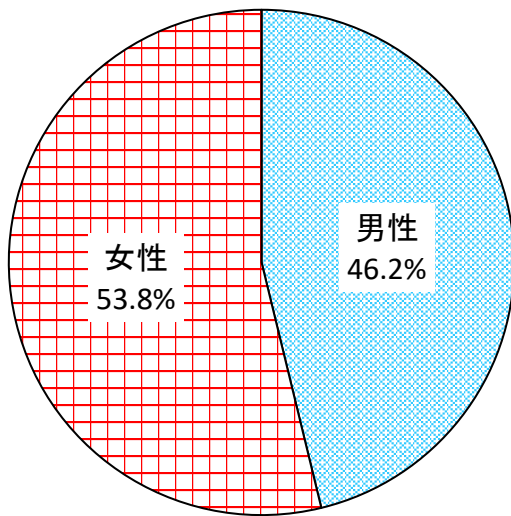
年代区分	計	構成比	男性	構成比	女性	構成比
18～29歳	113人	17.5%	57人	8.8%	56人	8.7%
30代	104人	16.1%	48人	7.4%	56人	8.7%
40代	117人	18.1%	58人	9.0%	59人	9.1%
50代	110人	17.0%	51人	7.9%	59人	9.1%
60代	75人	11.6%	38人	5.9%	37人	5.7%
70歳以上	128人	19.8%	47人	7.3%	81人	12.5%

(4) 職業別

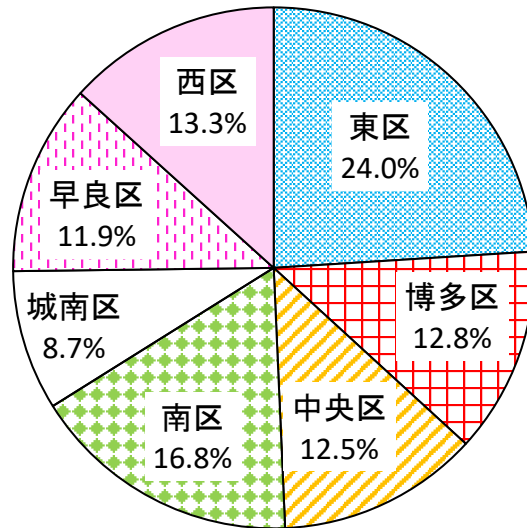
職業区分	計	構成比	男性	構成比	女性	構成比
正社員・正職員	253人	39.1%	162人	25.0%	91人	14.1%
契約社員・派遣社員・ 嘱託	42人	6.5%	21人	3.2%	21人	3.2%
パート・アルバイト	92人	14.2%	20人	3.1%	72人	11.1%
会社等役員	19人	2.9%	16人	2.5%	3人	0.5%
自営業・家族従事者	34人	5.3%	16人	2.5%	18人	2.8%
専業主婦・専業主夫	86人	13.3%	1人	0.2%	85人	13.1%
学生	31人	4.8%	17人	2.6%	14人	2.2%
無職	83人	12.8%	43人	6.6%	40人	6.2%
その他	7人	1.1%	3人	0.5%	4人	0.6%

(5) 標本比グラフ

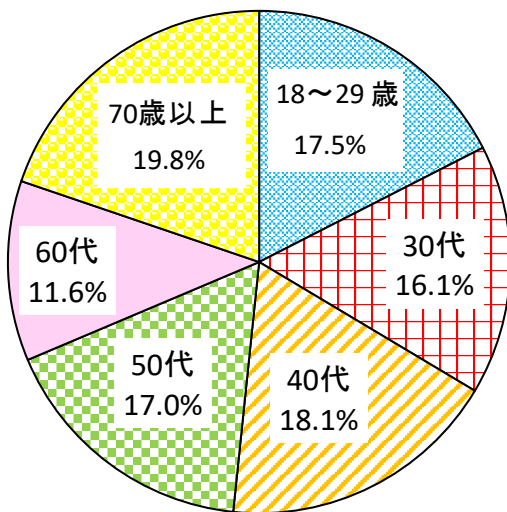
【男女別】



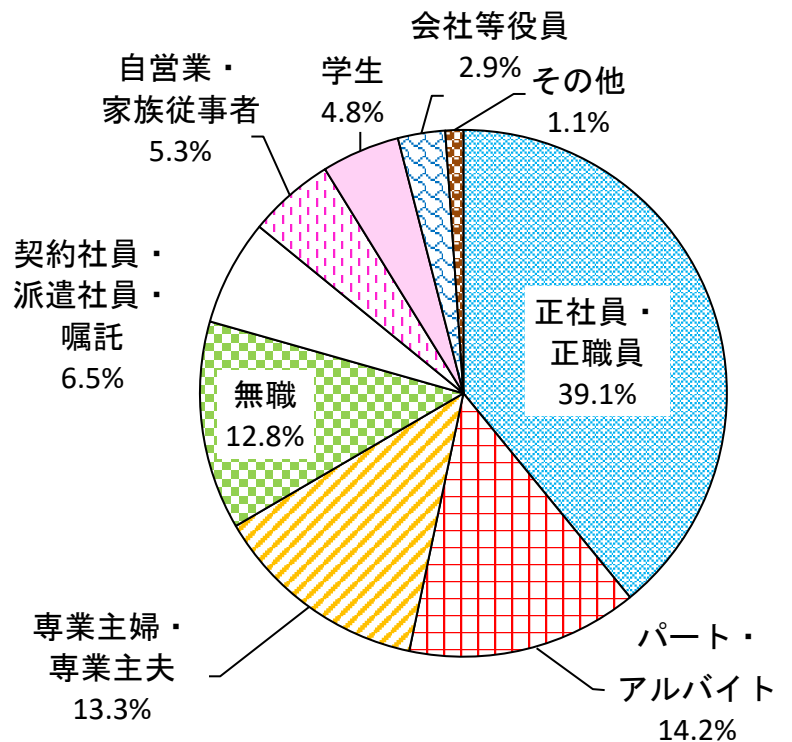
【行政区別】



【年代別】



【職業別】



3. 注意点

- (1) 各設問の母数(調査の元になる数)は、(N=)、又は(n=)で表記しています。ただし、グラフ中に特に表記がないものについての母数は、各テーマ横にある(N=)の数字となります。
- (2) 小数点第2位を四捨五入しているため、百分率の合計が100%にならない場合もあります。
- (3) 複数回答ができる設問では、回答率の合計が100%を超えることがあります。
- (4) 今回の調査結果の詳細についてのお問い合わせは、各事業の所管課にお願いします。