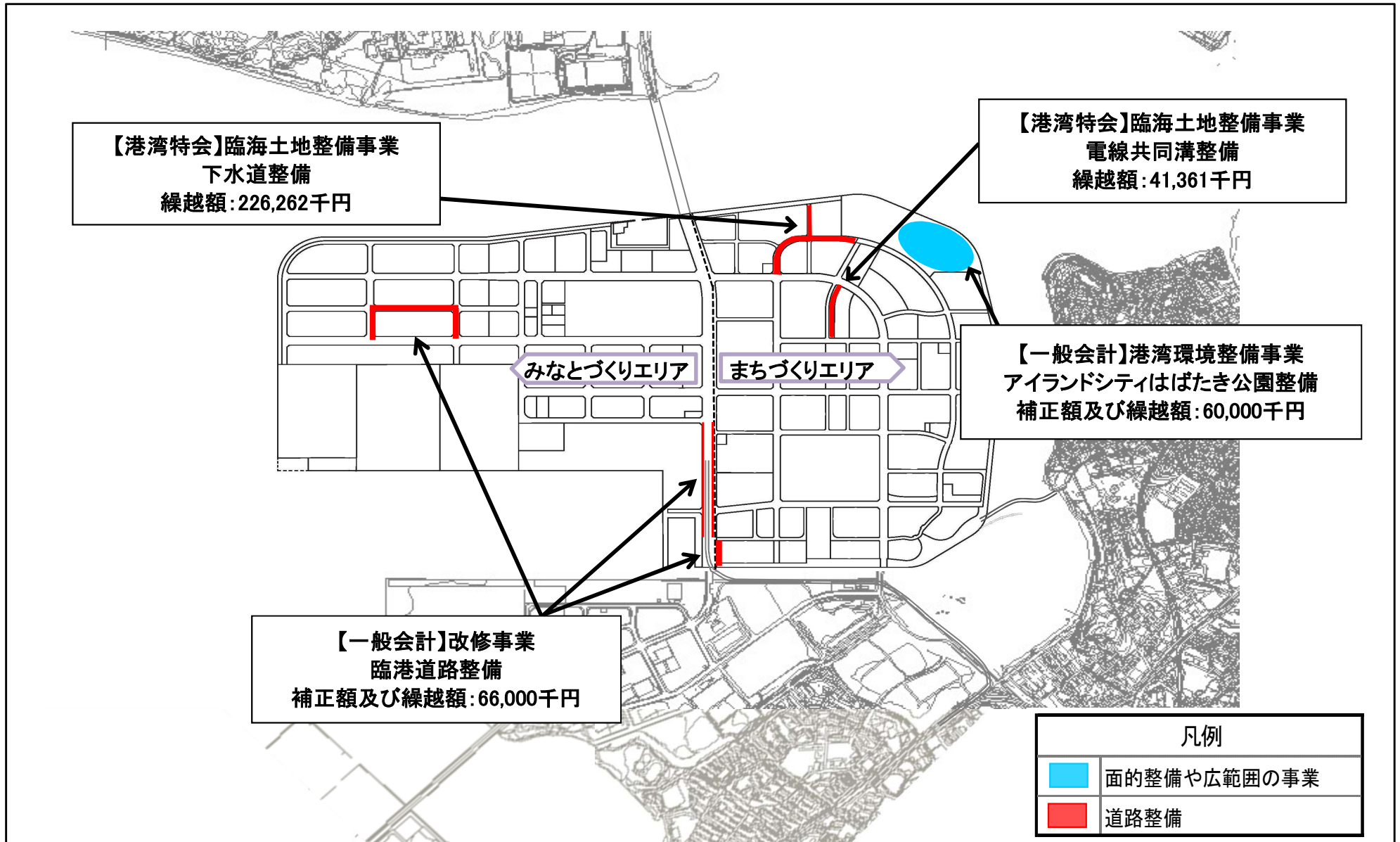


## 令和5年2月議会補正予算案に係る資料

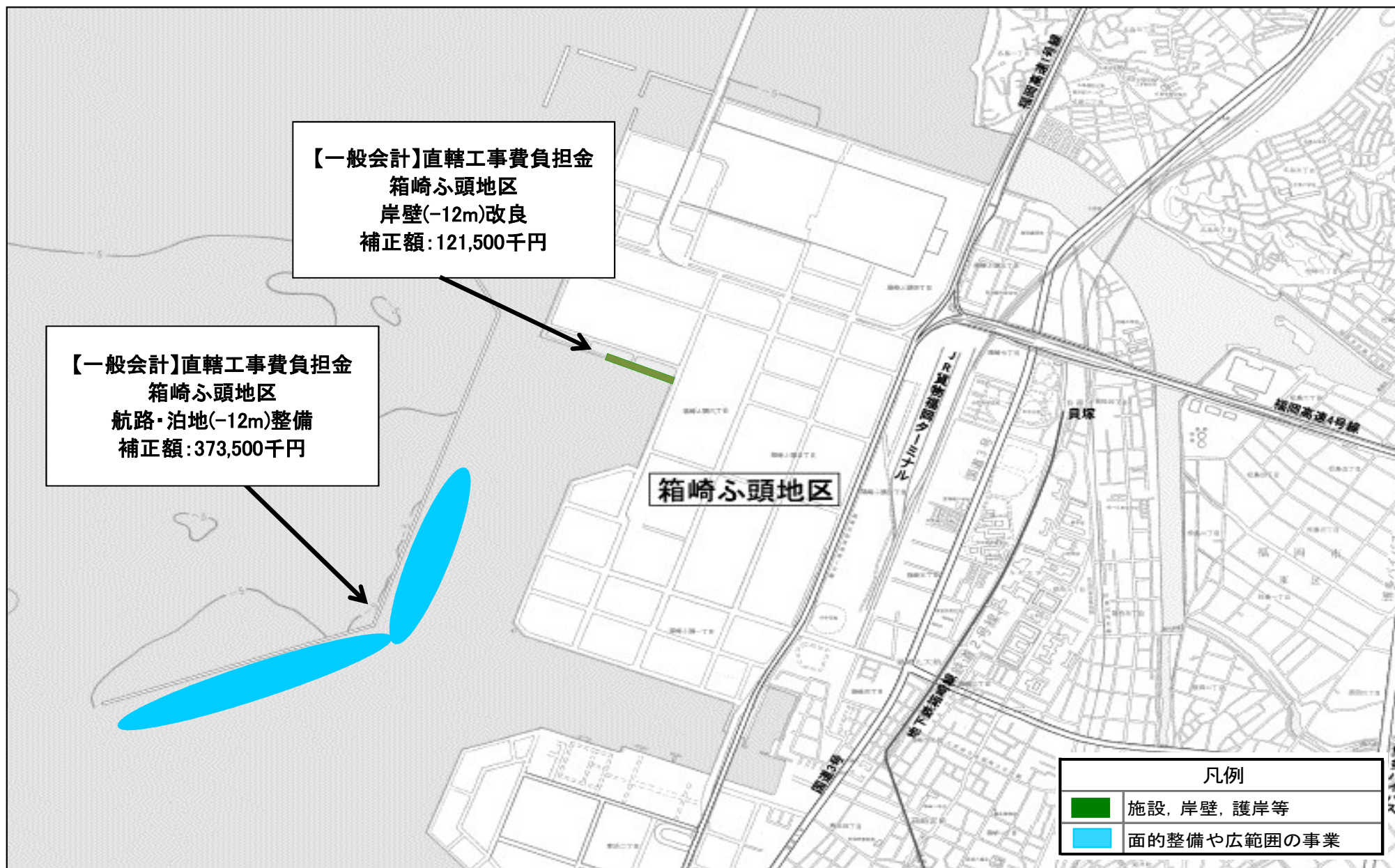
- |                             | ページ |
|-----------------------------|-----|
| ○ 補正予算案及び繰越明許費の補正に係る箇所図     | 1～3 |
| ○ 港湾整備事業特別会計から一般会計への繰出しについて | 4   |

港 湾 空 港 局

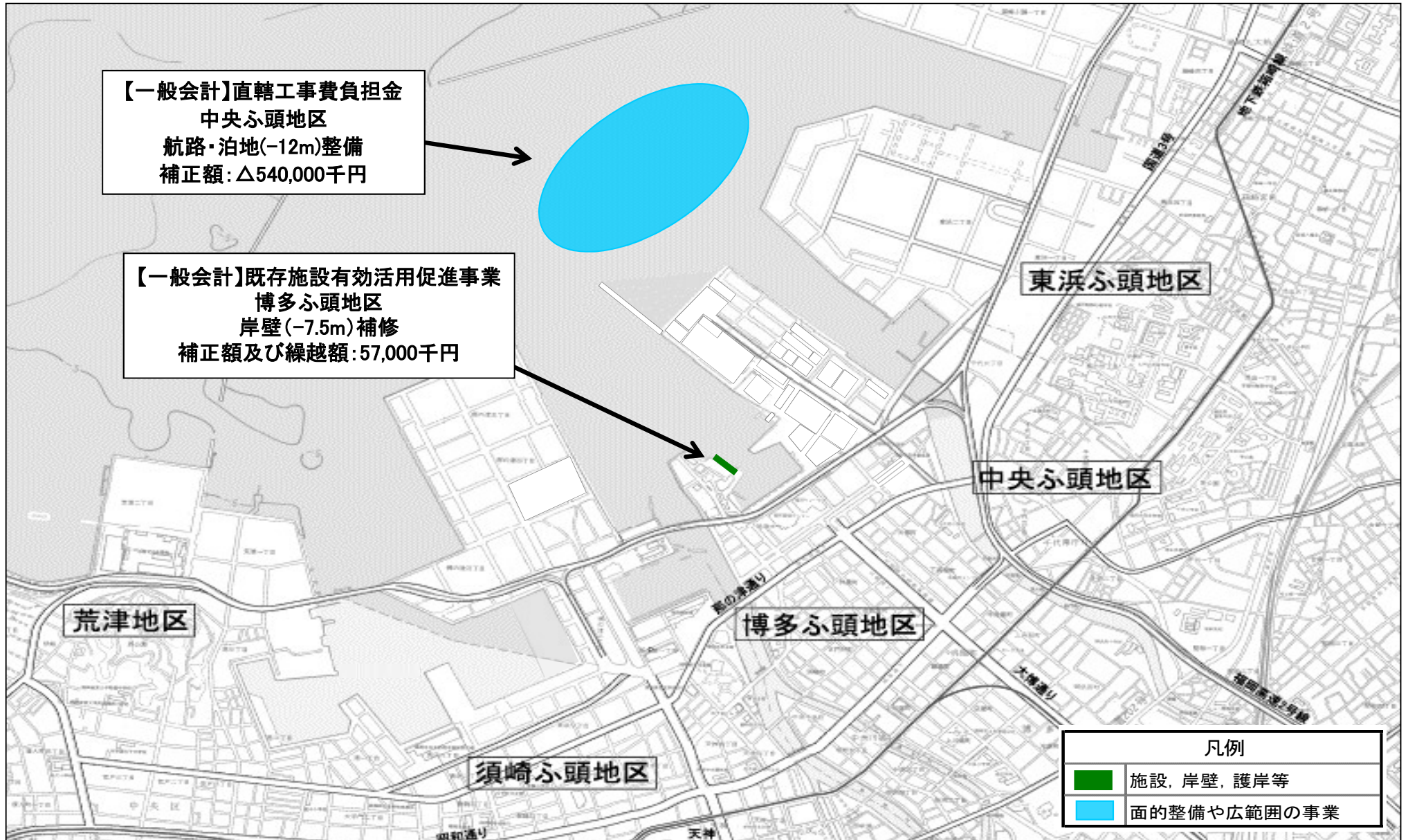
# アイランドシティ地区



# 箱崎ふ頭地区



# 博多・中央ふ頭地区



# 港湾整備事業特別会計から一般会計への繰出しについて

## 趣旨

アイランドシティ整備事業の収益を  
こども施策の財源として一般会計へ  
繰出しを行うにあたって、  
今後の港湾整備事業特別会計の収支を  
試算し、同特別会計の市債残高及び  
港湾整備事業基金の残高の見通しについて  
報告するもの。

## 港湾整備事業特別会計の見通し

- 収支等試算の前提
  - ・ 試算の期間 **20年間 (R4~R23)**  
臨海土地整備事業債が完済する令和23年度まで
  - ・ **一般会計への繰出し**  
令和4年度2月補正において、**100億円**を計上
  - ・ **臨海土地整備事業**  
アイランドシティ整備事業の収支見通しを踏まえ、  
土地売払収入や地盤改良・基盤整備に係る事業費等を計上
  - ・ **機能施設整備事業**  
荷役機械等の港湾施設に係る施設使用料や維持管理費及び  
更新費用等を計上

## ● 試算結果 (令和23年度末)

- ・ 基金残高は、190億円程度を確保
- ・ 市債残高は、基金残高を下回り、120億円程度まで減少

長期的に港湾整備事業特別会計の健全な運営が維持できる見通し。

表: 港湾整備事業特別会計 (収支・基金残高・市債残高) の見通し

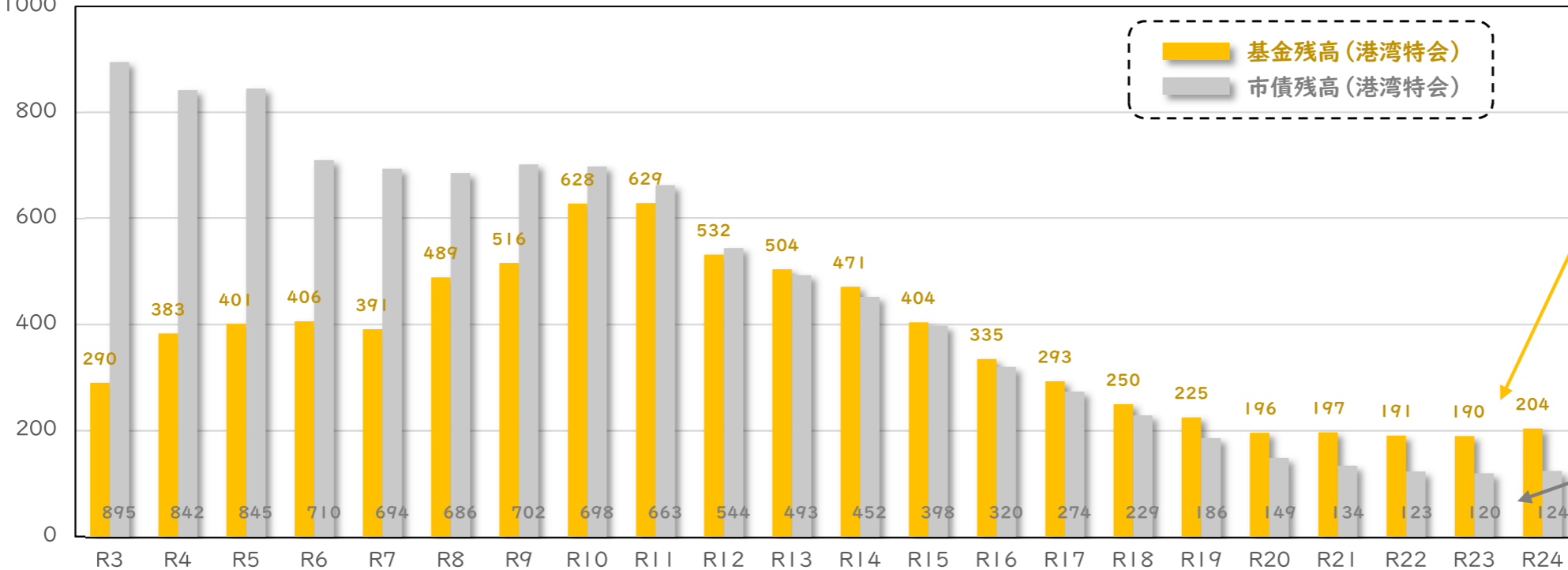
(億円)

区分	R3	R4	R5	R6	R7	R8	R9	R10	R11	R12	R13	R14	R15	R16	R17	R18	R19	R20	R21	R22	R23	R24	
臨海	収入①	92.6	303.6	108.7	222.0	73.8	182.2	71.7	163.9	45.0	17.3	18.0	4.0	3.2	3.2	2.8	2.1	2.0	2.0	2.0	2.0	2.0	2.0
	支出②	152.4	204.4	81.8	220.7	82.3	81.9	34.2	53.5	39.3	104.4	47.6	34.3	50.3	64.7	41.6	44.7	31.9	25.9	3.3	2.3	3.0	0.3
	収支③ (①-②)	▲59.8	99.2	26.8	1.3	▲8.6	100.2	37.6	110.4	5.7	▲87.1	▲29.6	▲30.2	▲47.0	▲61.6	▲38.8	▲42.6	▲29.9	▲23.8	▲1.3	▲0.3	▲1.0	1.8
機能	収入④	73.7	44.5	39.2	43.1	35.7	35.2	35.6	46.0	43.9	35.0	36.7	45.8	48.1	38.3	46.7	48.9	35.8	34.8	34.9	36.7	46.3	48.7
	支出⑤	70.0	52.2	50.7	40.2	42.4	36.9	46.4	45.4	48.0	45.4	36.1	48.2	68.7	46.1	49.2	50.3	30.6	40.4	32.7	42.7	45.4	36.9
	収支⑥ (④-⑤)	3.8	▲7.7	▲11.5	2.9	▲6.7	▲1.7	▲10.9	0.6	▲4.1	▲10.4	0.6	▲2.4	▲20.6	▲7.8	▲2.5	▲1.4	5.2	▲5.6	2.2	▲6.0	0.8	11.8
特会収支⑦ (③+⑥)	▲56.0	91.5	15.4	4.3	▲15.3	98.5	26.7	111.0	1.6	▲97.5	▲29.0	▲32.7	▲67.7	▲69.3	▲41.3	▲44.0	▲24.7	▲29.4	1.0	▲6.3	▲0.2	13.6	
基金利子積立⑧	1.0	2.1	2.6	0.2	0.2	0.2	0.2	0.3	0.3	0.3	0.3	0.3	0.2	0.2	0.2	0.1	0.1	0.1	0.1	0.1	0.1	0.1	0.1
基金積立・取崩⑨ (⑦+⑧)	▲55.0	93.6	18.0	4.5	▲15.1	98.7	26.9	111.2	1.9	▲97.2	▲28.7	▲32.4	▲67.4	▲69.1	▲41.1	▲43.9	▲24.6	▲29.3	1.1	▲6.2	▲0.1	13.7	
基金残高 (前年度+⑨)	289.7	383.4	401.3	405.8	390.7	489.4	516.3	627.6	629.4	532.2	503.5	471.1	403.7	334.5	293.4	249.5	225.0	195.6	196.7	190.5	190.4	204.1	
市債残高	894.6	842.1	844.8	709.9	693.8	685.5	701.9	698.0	663.1	543.5	493.1	451.6	398.4	319.6	274.4	229.1	185.7	148.8	134.0	122.7	120.4	124.1	

※「基金積立・取崩⑨」については、「特会収支⑦+基金利子積立⑧」がプラスの年度は同額を基金積立、マイナスの年度は同額を基金取崩

## 基金残高及び市債残高の見通し(グラフ)

(億円)



基金残高は、  
190億円程度を確保  
※大規模災害時への対応や、  
市債償還、新規事業等の  
財源として活用

市債残高は、  
120億円程度まで減少