



博多港統計年報

— 令和3年（2021年） —



福岡市港湾空港局

凡 例

1. この統計年報は、統計法に基づく港湾調査規則（昭和26年3月10日運輸省令第13号）によって、博多港と内外諸港との間に入入りした船舶、貨物、人員及び施設の利用状況を調査した結果及び博多港に関する諸資料を収録したものです。
2. 調査区域は港湾区域内とし、この区域内に入入りした船舶、貨物、人員などを調査しました。
3. 入港船舶は、積載貨物や乗客の有無にかかわらず、総トン数5トン以上のものについて調査しました。
4. 海上出入貨物は、船舶及び“はしけ”により入入りしたものは、すべて調査対象としました。
5. 貨物数量はすべてトン単位として、原則としてフレートトンによります。すなわち、容積は1.133立方メートル（40立方フィート）、重量は1,000キログラムをもって1トンとし、容積または重量のいずれか大なる方をもって計算することを原則とします。但し、慣習上、上記の原則によらない貨物は慣習によります。
6. この統計で外国貿易とは、博多港で船積みされそのまま外国へ輸送されるもの、及び外国で船積みされそのまま博多港に輸送されたものをいい、国内の他の港で積み換えられた貨物は内国貿易としました。
7. この統計年報で用いる用語の意味は以下のとおりです。

(1) 港について

- ① 仕 向 港：博多港で船積みされた貨物が、最初に船卸しされた港
(貨物が積み換えられた港、あるいは最終船卸港のどちらか)
- ② 最終船卸港：博多港で船積みされた貨物が、最終的に船卸しされた港
- ③ 仕 出 港：博多港で船卸しされた貨物が、直前に船積みされた港
(貨物が積み換えられた港、あるいは最初船積港のどちらか)
- ④ 最初船積港：博多港で船卸しされた貨物が、最初に船積みされた港
※なお、国・地域、都道府県についても同様に扱います。

(2) コンテナについて

- ① TEU (Twenty-foot Equivalent Unit) :
コンテナを数えるときの単位で、20フィートコンテナ換算個数のこと。20フィートコンテナ1個が1TEU、40フィートコンテナ1個が2TEUとなります。
- ② 実入コンテナ：貨物が積載されているコンテナ
- ③ 空コンテナ：貨物が積載されていない空のコンテナ
- ④ 国際海上コンテナ：
博多港における実質的な外国貿易コンテナ貨物（最終的に諸外国の港湾との間で取り引きされるコンテナ貨物）で、ダイレクトコンテナとフィーダーコンテナとを合わせたものになります。

- ダイレクトコンテナ（港湾統計上は外国貿易扱い）：
博多港と諸外国の港湾との間で直接取り引きされるコンテナ貨物です。
- フィーダーコンテナ（港湾統計上は内国貿易扱い）：
国内の他の港湾で積み換えられ（トランシップ）、博多港と諸外国の港湾との間で取り引きされるコンテナ貨物です。

⑤ 国内海上コンテナ：

国内の他の港湾との間でのみ取り引きされるコンテナ貨物で、純粋な内国貿易コンテナ貨物です。

(3) 第5章「2. 本船荷役及びけい留状況」について

この集計表では、施設ごとに、500総トン以上の船舶のけい留状況及び、うち荷役を行った船舶のけい留状況及び経岸貨物量（荷役した貨物量）を集計しています。

※船舶のうち、フェリーは除きます。

8. 統計年報で用いる符号は次のとおりです。

「…」→不詳 「-」→該当数字なし

9. 数値の単位未満は四捨五入しているため、合計の数値とその内訳の数値の計が一致しない場合があります。

10. 港湾調査規則の改正に伴う掲載内容について

① 海上出入貨物量については、昭和58年よりフェリーによる航送車両を、昭和61年より貨物輸送のために反復して使用されるコンテナ（空コンテナ）を除いて集計しています。

② 品種分類は、平成12年より54品種を改めて81品種で、平成30年より81品種を改めて82品種で分類しています。

③ 年次推移表における各数値については、原則として、福岡市が港湾管理者となった昭和27年以降のものについて紙面が許す範囲で掲載しています。なお、コンテナ貨物については、福岡市が独自に調査を始めた年より掲載しています。

11. 香港（ホンコン）、澳門（マカオ）については、すでに中華人民共和国に返還されていますが、便宜上、従来どおり地域として扱っていますので、中国の計には含まれていません。

12. 上屋・倉庫及び貯留場の利用状況については、博多港では、平成13年12月31日をもって調査を休止しました。

13. 博多港統計年報は、福岡市ホームページにも掲載しております。

HPアドレス：https://www.city.fukuoka.lg.jp/kowan/shinko/shisei/001_2.html

本書の掲載事項に関するお問い合わせ先

福岡市港湾空港局 港湾振興部

物流推進課 情報統計係

〒812-8620 福岡市博多区沖浜町12番1号

TEL：092-282-7152 FAX：092-282-7772

目 次

第1章 博多港の港勢（令和3年）

1. 入港船舶	
○ 入港船舶数の推移	… P.1
2. 海上出入貨物	
(1) 海上出入貨物量の推移	… P.2
(2) 外国貿易	
① 相手国別	… P.3
② 品種別	… P.5
(3) 内国貿易	
① 都道府県別	… P.7
② 品種別	… P.9
3. 国際海上コンテナ	
(1) 国際海上コンテナ取扱個数の推移	… P.11
(2) 外国貿易（ダイレクト）	
① 相手国別	… P.12
② 品種別	… P.14
(3) 内国貿易（フィーダー）	
① 都道府県別	… P.16
② 品種別	… P.18
4. 国内海上コンテナ	
○ 国内海上コンテナ取扱個数の推移	… P.20
5. フェリー航送車両トン数	
○ フェリー航送車両トン数の推移	… P.20
6. 船舶乗降人員	
(1) 船舶乗降人員数の推移	… P.21
(2) うち外国航路船舶乗降人員数の推移	… P.22

第2章 入港船舶

1. 年次推移表	… P.23
2. 航路別表	… P.24
3. 船種別表	… P.25
4. トン階級別及び種別／月別表	… P.26
5. 施設別／トン階級別表	… P.28

第3章 海上出入貨物

- 1. 年次推移表 …… P.31
- 2. 品種別取扱量 …… P.32
- 3. 最終船卸港別／品種別表（輸移出） …… P.33
- 4. 最初船積港別／品種別表（輸移入） …… P.85

第4章 コンテナ取扱個数

- 1. 国内海上コンテナ取扱個数の推移 …… P.145
- 2. 国際海上コンテナ取扱個数の推移 …… P.146

第5章 荷役状況

- 1. 品種別取扱量
 - (1) 荒津地区 …… P.149
 - (2) 博多漁港区域 …… P.150
 - (3) 須崎ふ頭 …… P.151
 - (4) 博多ふ頭 …… P.152
 - (5) 中央ふ頭 …… P.153
 - (6) 東浜ふ頭 …… P.154
 - (7) 箱崎ふ頭 …… P.155
 - (8) 香椎パークポート …… P.156
 - (9) アイランドシティ …… P.157
 - (10) 西戸崎地区 …… P.158
- 2. 本船荷役及びけい留状況 …… P.159

第6章 船舶乗降人員

- 1. 年次推移表 …… P.161
- 2. 航路別表 …… P.162

第7章 フェリー航送車両

- 港別／車種別表
 - (1) 移出 …… P.163
 - (2) 移入 …… P.164

【参考資料】

- 1. 博多港全図 …… P.165
- 2. 品種分類表（82分類） …… P.171

第1章 博多港の港勢（令和3年）

1. 入港船舶

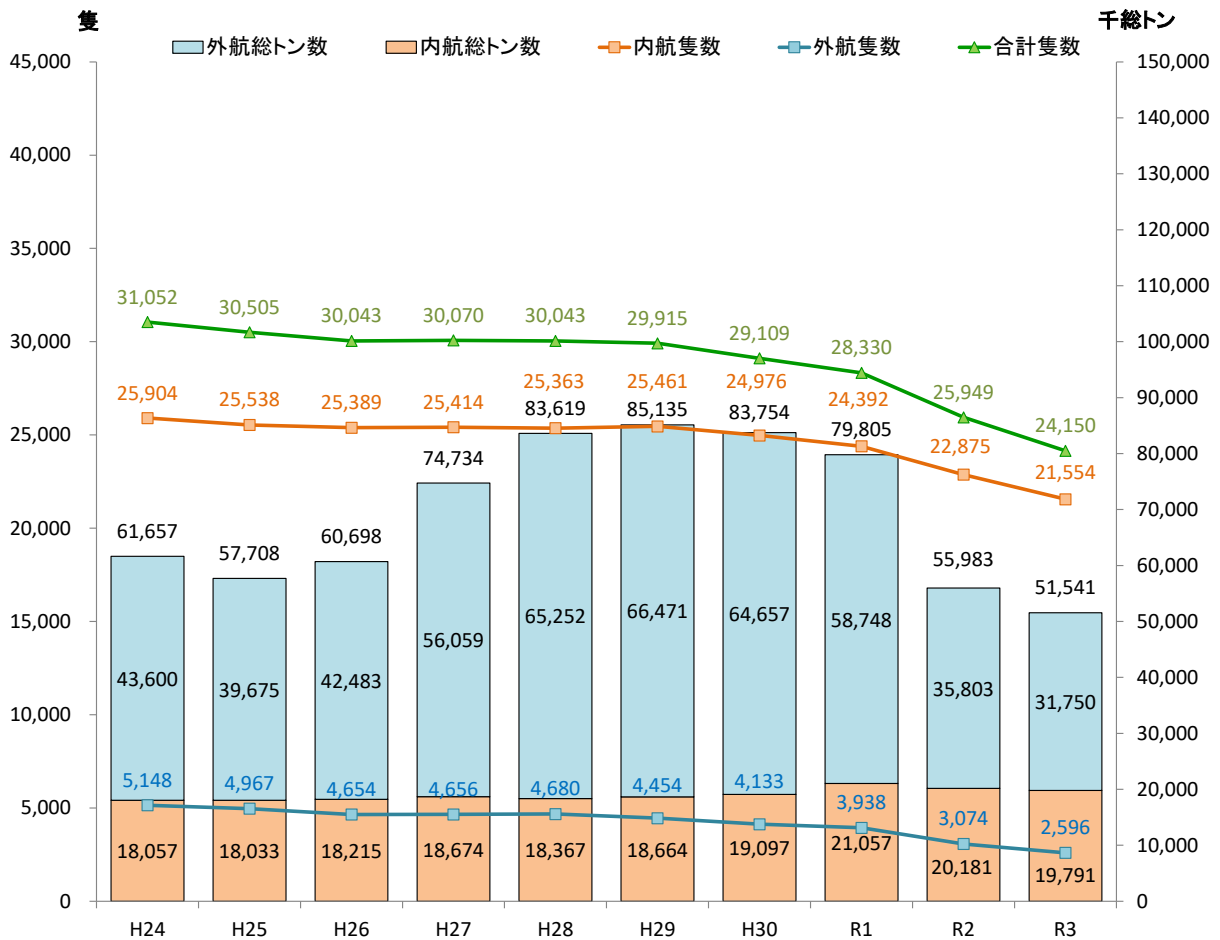
○ 入港船舶数の推移

入港船舶数は24,150隻(前年比93.1%)、総トン数は51,541千総トン(同92.1%)であった。うち、外国航路は隻数2,596隻(同84.5%)、総トン数31,750千総トン(同88.7%)、内国航路は隻数21,554隻(同94.2%)、総トン数19,791千総トン(同98.1%)であった。

(単位:隻、総トン)

区分	平成29年	平成30年	令和元年	令和2年	令和3年	
					数量	前年比
入港隻数	29,915	29,109	28,330	25,949	24,150	93.1%
外国航路	4,454	4,133	3,938	3,074	2,596	84.5%
内国航路	25,461	24,976	24,392	22,875	21,554	94.2%
総トン数	85,134,616	83,754,376	79,805,066	55,983,314	51,540,787	92.1%
外国航路	66,470,908	64,657,295	58,748,120	35,802,548	31,750,203	88.7%
内国航路	18,663,708	19,097,081	21,056,946	20,180,766	19,790,584	98.1%

【入港船舶の推移】



2. 海上出入貨物

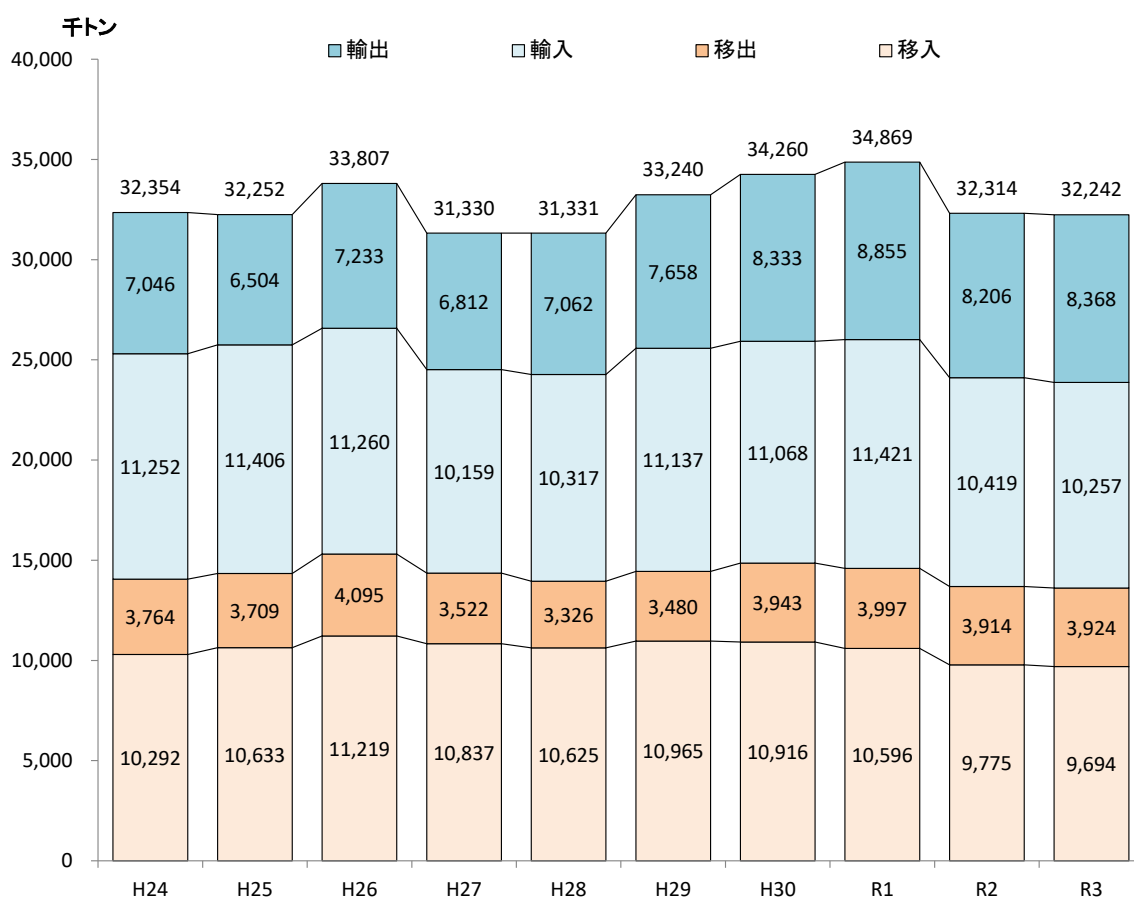
(1) 海上出入貨物量の推移

海上出入貨物量は、博多港全体で 32,242 千トン（前年比 99.8%）であった。
うち、外国貿易は 18,625 千トン（同 100.0%）、内国貿易は 13,617 千トン（同 99.5%）であった。

（単位：トン）

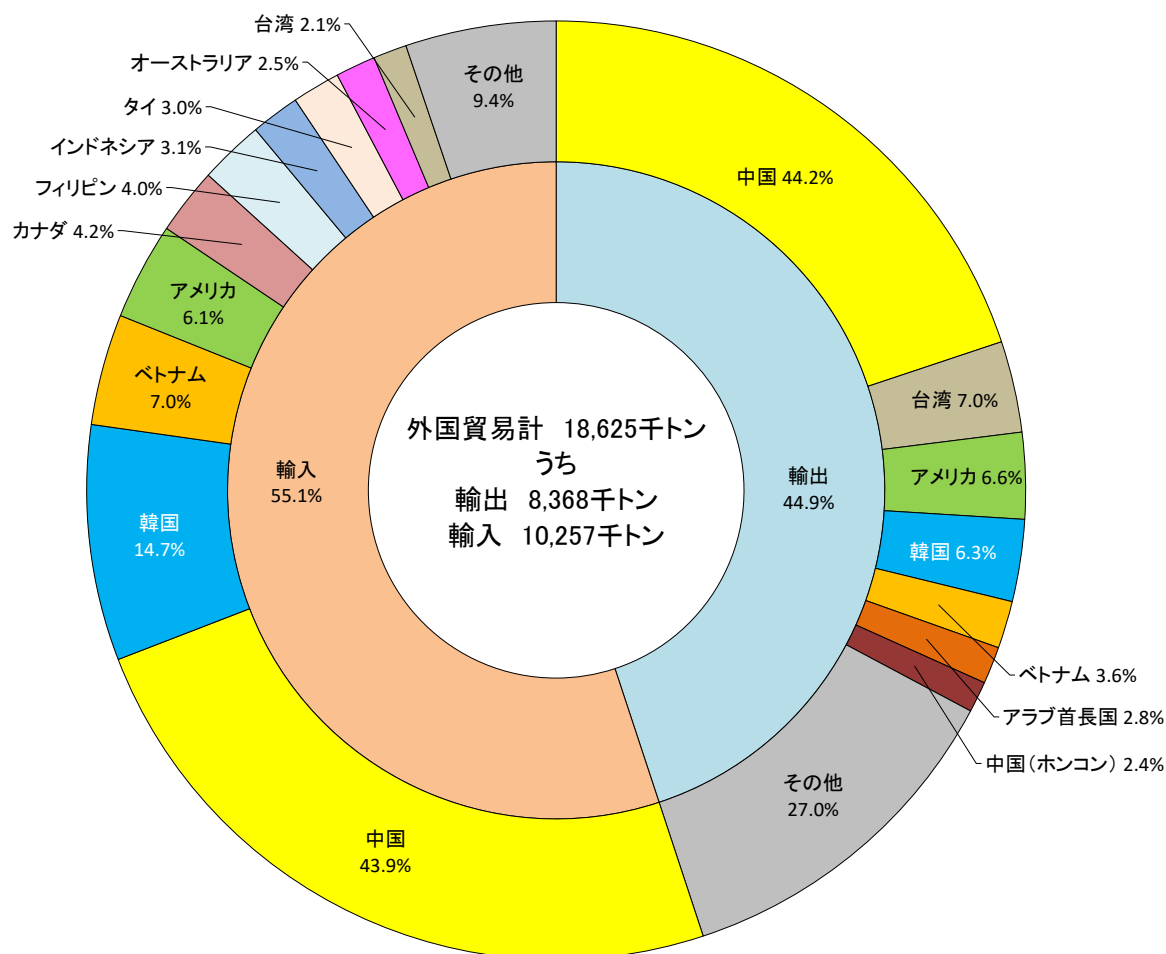
区分	平成29年	平成30年	令和元年	令和2年	令和3年	
					数量	前年比
博多港全体	33,239,832	34,259,778	34,869,325	32,313,714	32,242,372	99.8%
輸移出	11,137,938	12,275,552	12,852,443	12,119,745	12,291,901	101.4%
輸移入	22,101,894	21,984,226	22,016,882	20,193,969	19,950,471	98.8%
うち外国貿易	18,795,222	19,400,872	20,275,931	18,624,587	18,625,360	100.0%
輸出	7,658,195	8,332,964	8,854,988	8,205,787	8,368,395	102.0%
輸入	11,137,027	11,067,908	11,420,943	10,418,800	10,256,965	98.4%
うち内国貿易	14,444,610	14,858,906	14,593,394	13,689,127	13,617,012	99.5%
移出	3,479,743	3,942,588	3,997,455	3,913,958	3,923,506	100.2%
移入	10,964,867	10,916,318	10,595,939	9,775,169	9,693,506	99.2%

【海上出入貨物量の推移】



(2) 外国貿易

① 相手国別

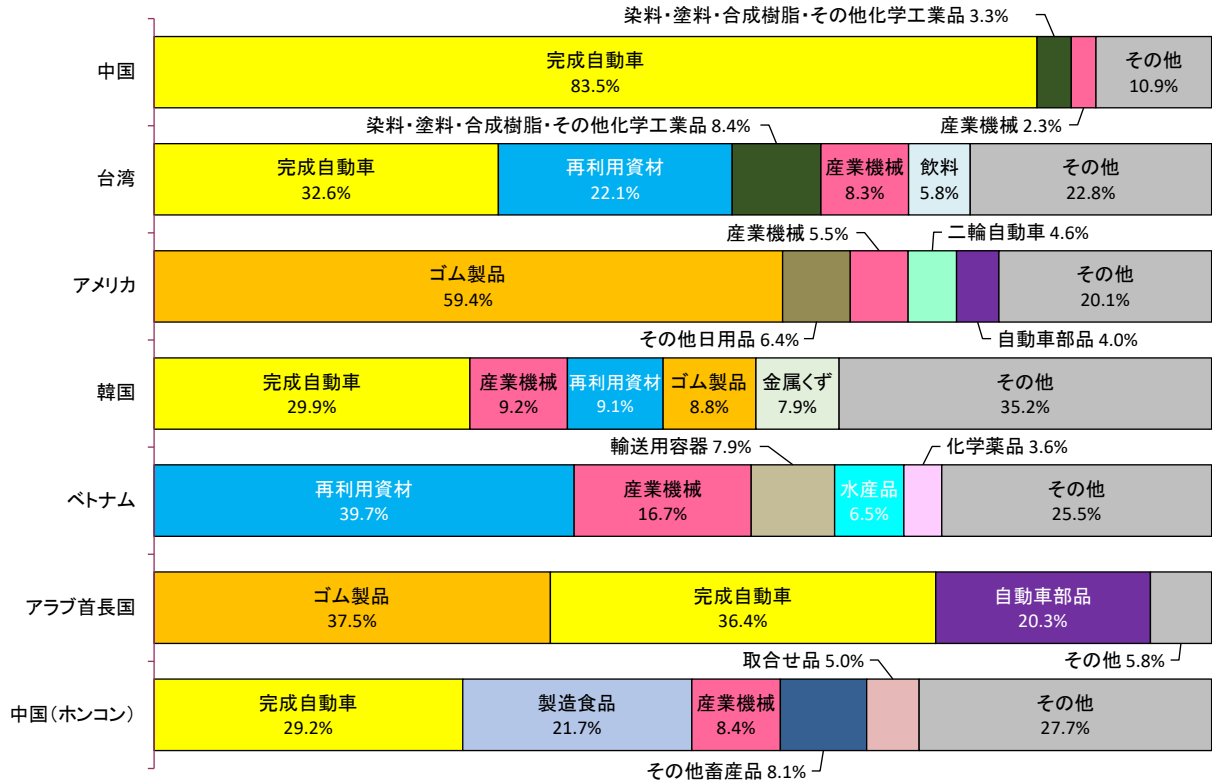


※端数処理のため、合計が100%にならない場合がある。

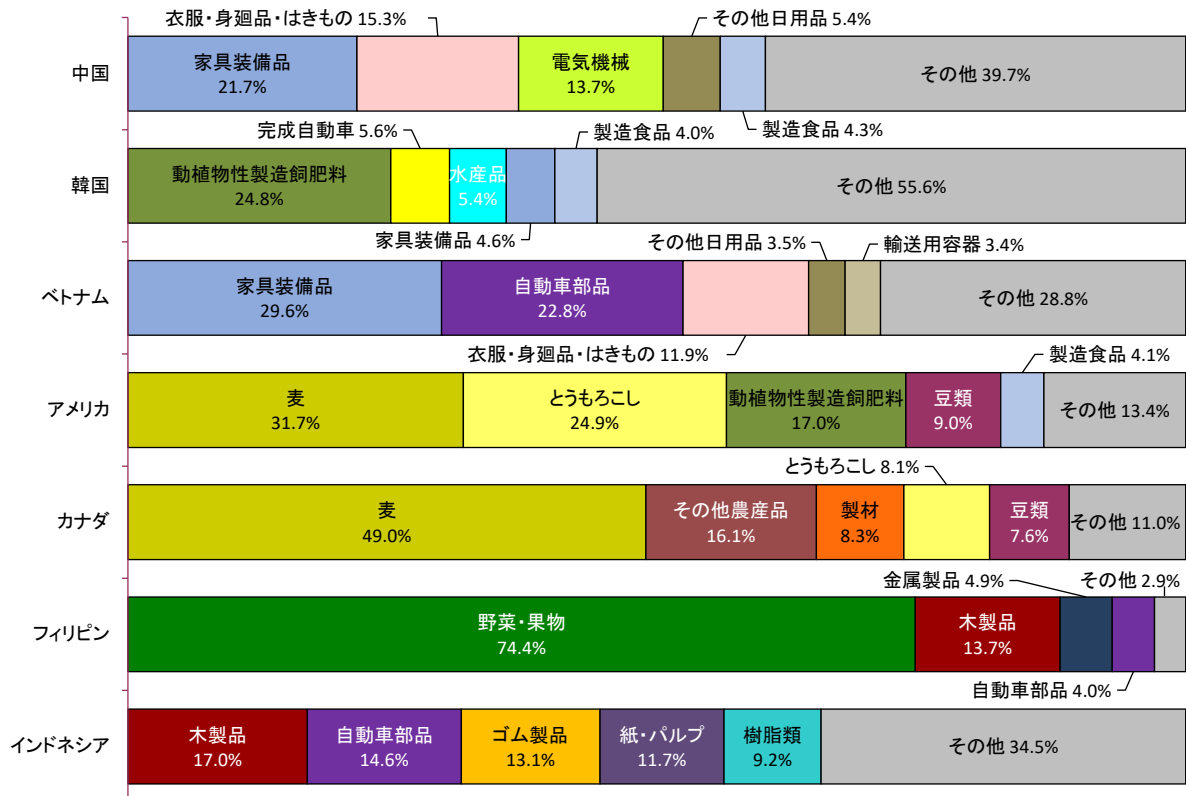
(単位:トン)

順位	輸出			輸入		
	最終船卸国	貨物量	構成比	最初船積国	貨物量	構成比
1	中国	3,701,672	44.2%	中国	4,507,861	43.9%
2	台湾	585,532	7.0%	韓国	1,510,614	14.7%
3	アメリカ	552,936	6.6%	ベトナム	713,254	7.0%
4	韓国	526,417	6.3%	アメリカ	624,060	6.1%
5	ベトナム	303,602	3.6%	カナダ	427,400	4.2%
6	アラブ首長国	238,323	2.8%	フィリピン	414,596	4.0%
7	中国(ホンコン)	198,636	2.4%	インドネシア	313,296	3.1%
8	タイ	160,154	1.9%	タイ	308,406	3.0%
9	マレーシア	148,361	1.8%	オーストラリア	257,020	2.5%
10	フィリピン	128,417	1.5%	台湾	215,002	2.1%
—	上記以外その他	1,824,345	21.8%	上記以外その他	965,456	9.4%
	合計	8,368,395	100.0%	合計	10,256,965	100.0%

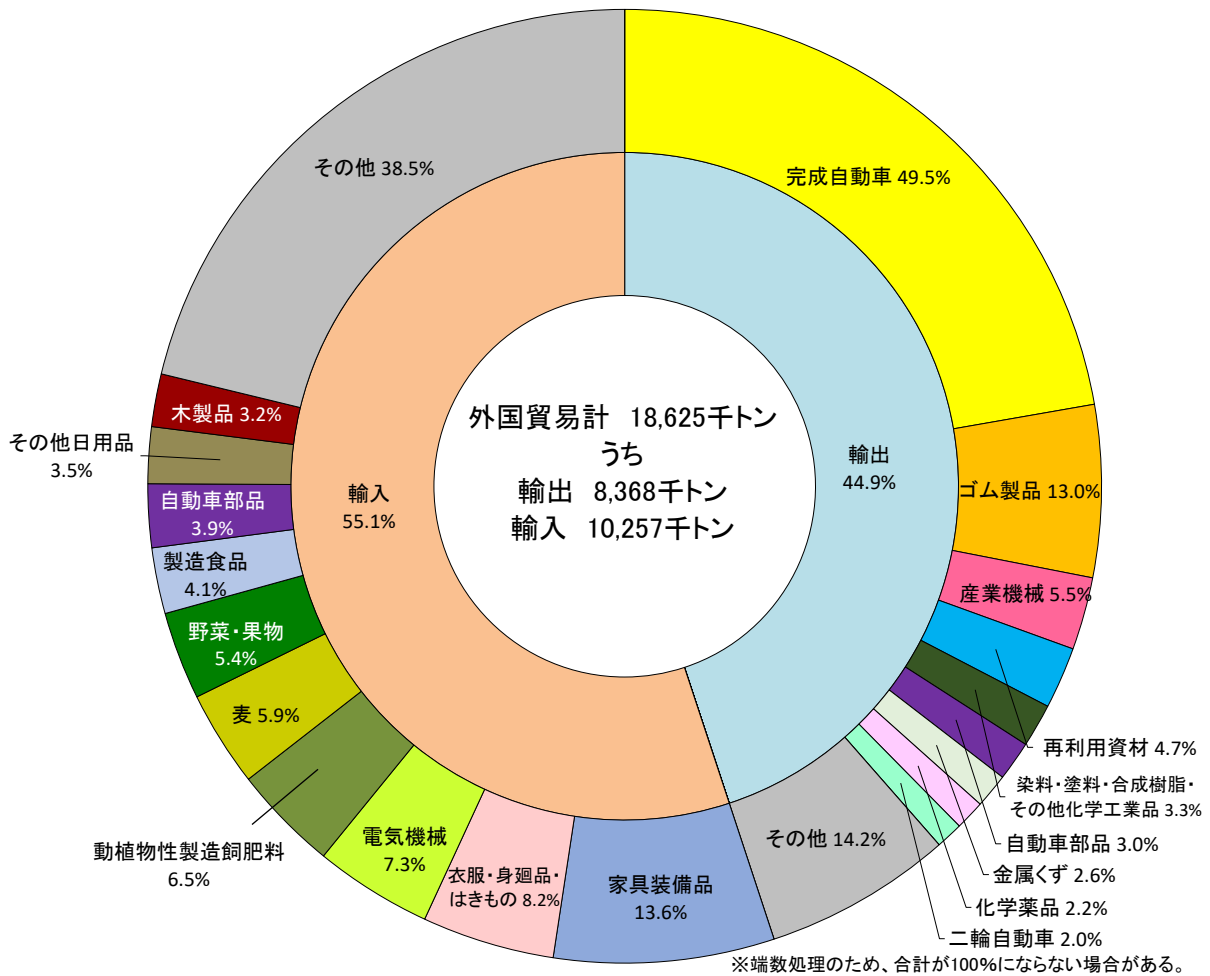
ア. 輸出



イ. 輸入



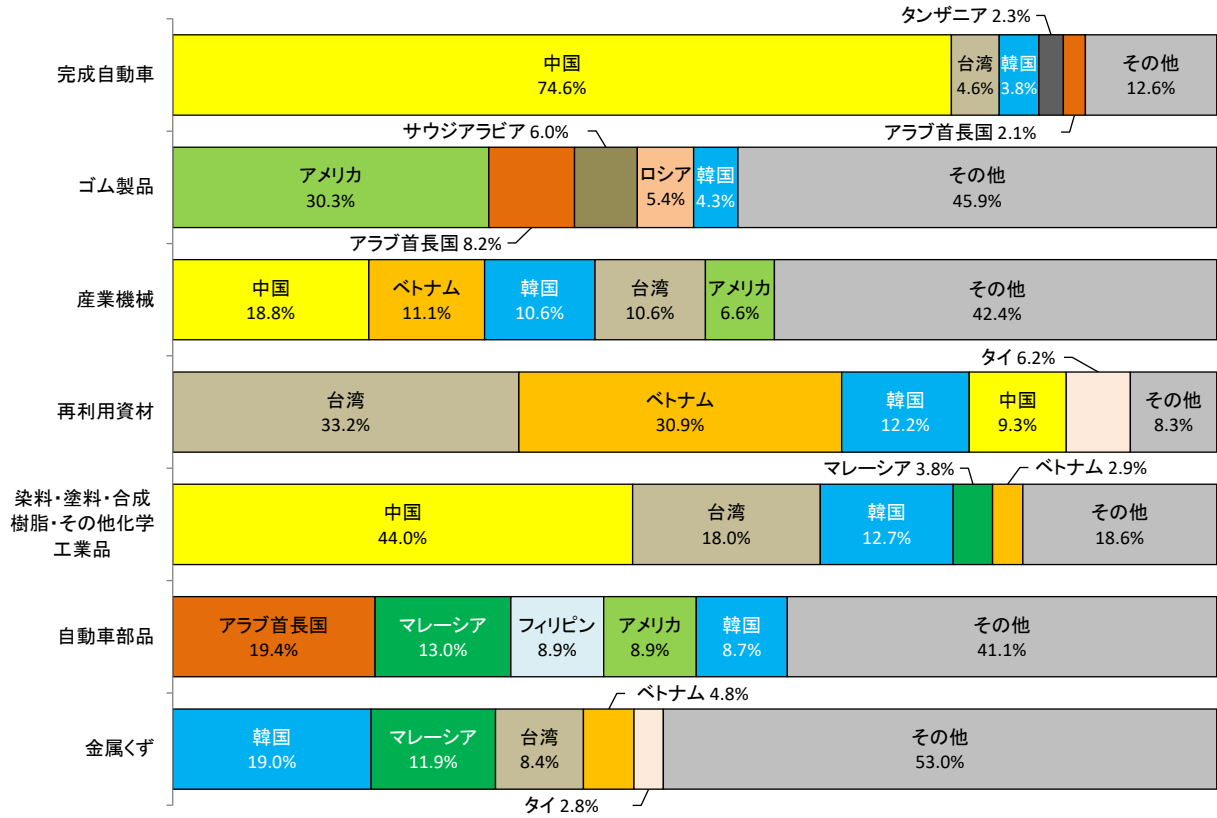
② 品種別



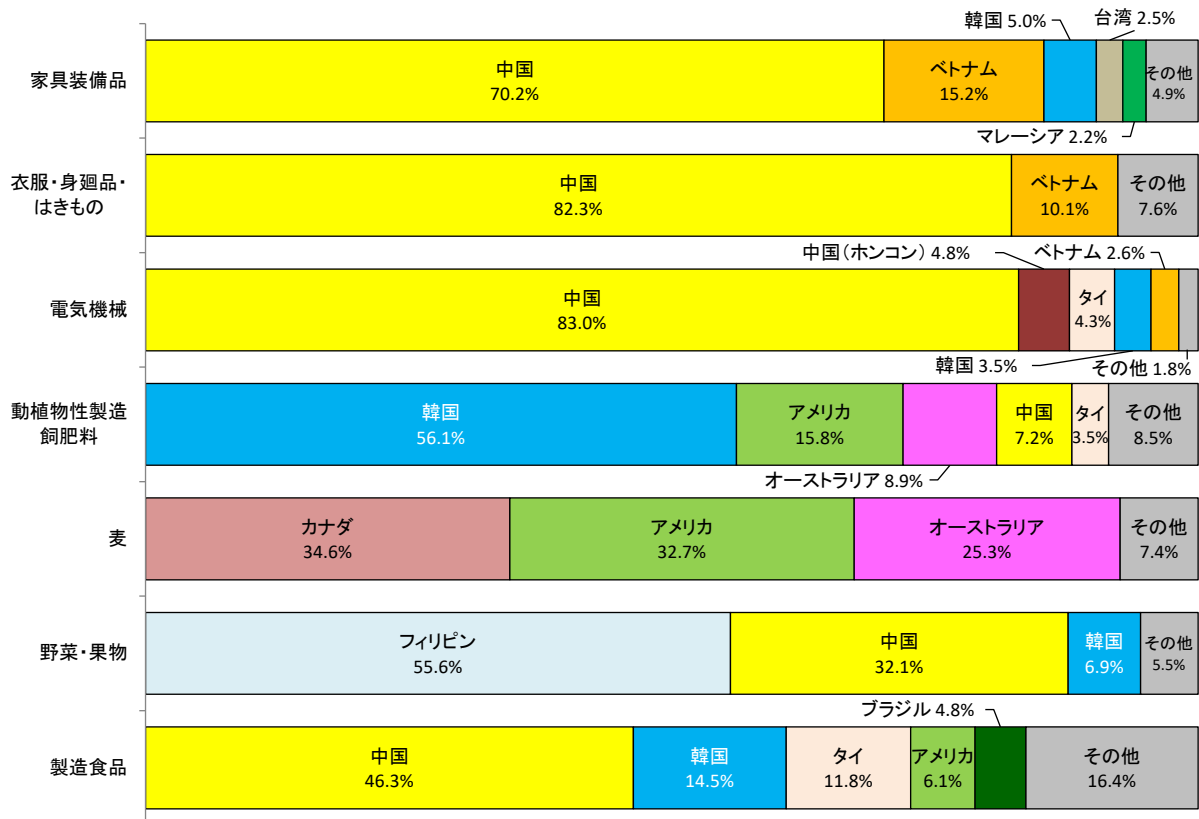
(単位:トン)

順位	輸出			輸入		
	品 種	貨物量	構成比	品 種	貨物量	構成比
1	完成自動車	4,143,679	49.5%	家具装備品	1,391,193	13.6%
2	ゴム製品	1,085,835	13.0%	衣服・身廻品・はきもの	836,403	8.2%
3	産業機械	458,559	5.5%	電気機械	743,632	7.3%
4	再利用資材	390,184	4.7%	動植物性製造飼肥料	668,554	6.5%
5	染料・塗料・合成樹脂・その他 化学工業品	273,917	3.3%	麦	604,734	5.9%
6	自動車部品	249,705	3.0%	野菜・果物	555,249	5.4%
7	金属くず	217,569	2.6%	製造食品	416,707	4.1%
8	化学薬品	187,849	2.2%	自動車部品	400,101	3.9%
9	二輪自動車	171,247	2.0%	その他日用品	356,430	3.5%
10	水産品	125,382	1.5%	木製品	333,207	3.2%
—	上記以外その他	1,064,469	12.7%	上記以外その他	3,950,755	38.5%
	合 計	8,368,395	100.0%	合 計	10,256,965	100.0%

ア. 輸出

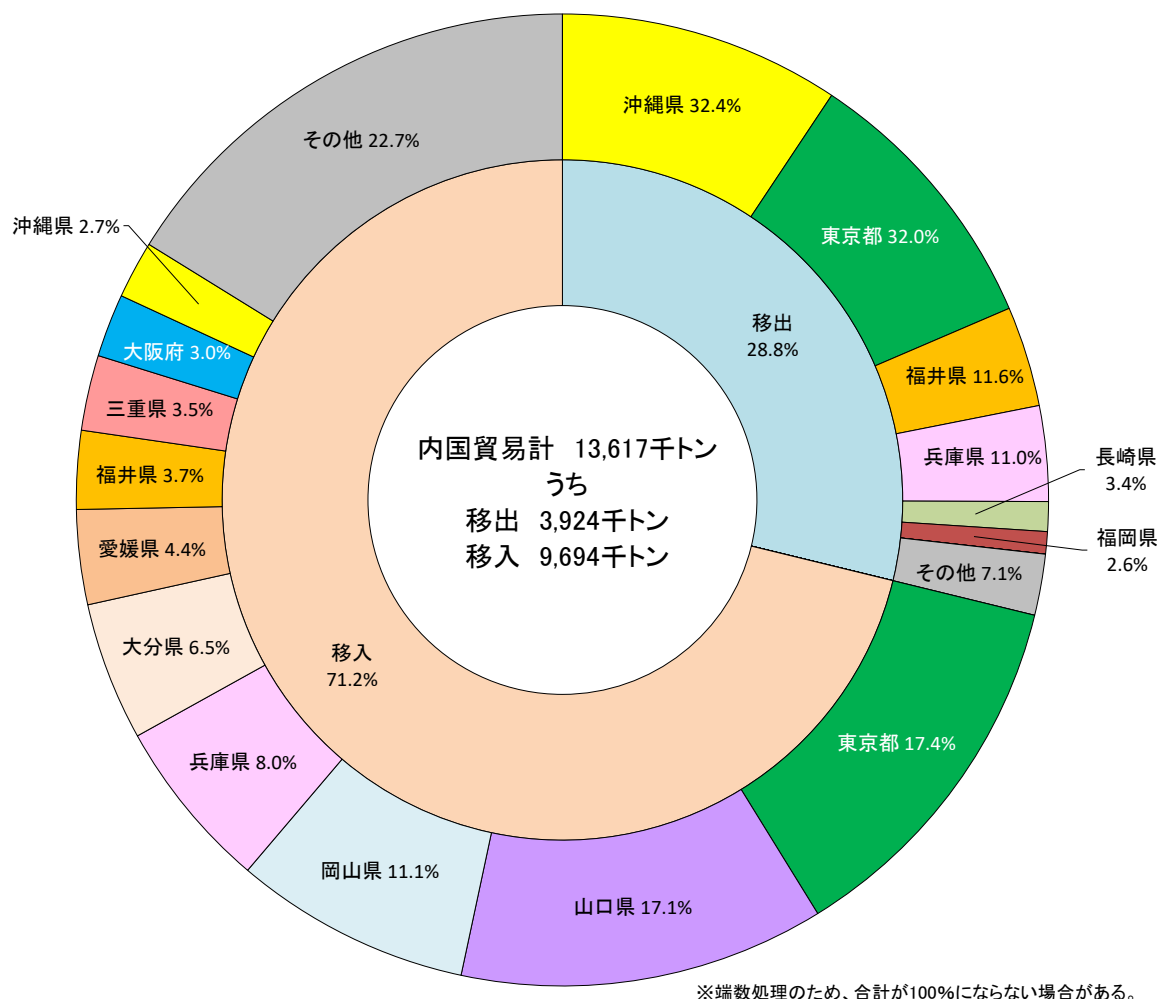


イ. 輸入



(3) 内国貿易

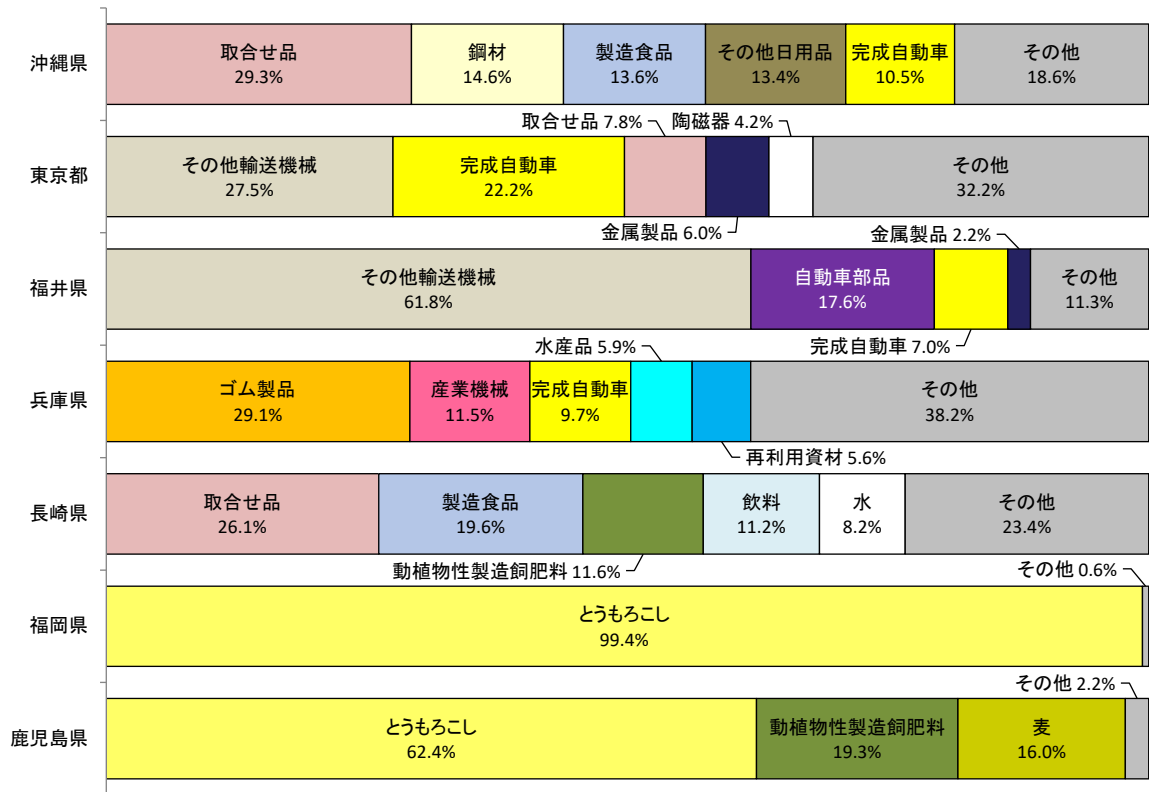
① 都道府県別



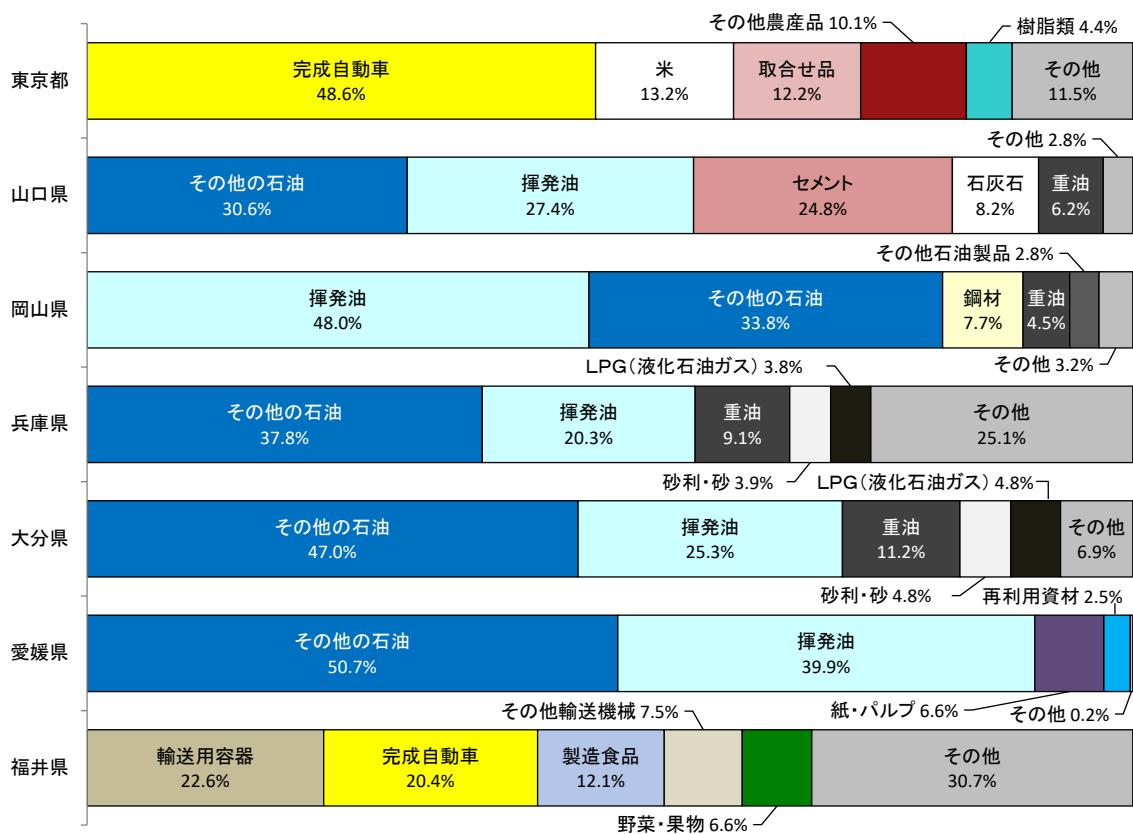
(単位:トン)

順位	移出			移入		
	仕向都道府県	貨物量	構成比	仕出都道府県	貨物量	構成比
1	沖縄県	1,272,270	32.4%	東京都	1,686,621	17.4%
2	東京都	1,253,699	32.0%	山口県	1,653,815	17.1%
3	福井県	454,065	11.6%	岡山県	1,071,343	11.1%
4	兵庫県	431,301	11.0%	兵庫県	779,094	8.0%
5	長崎県	134,355	3.4%	大分県	627,128	6.5%
6	福岡県	101,003	2.6%	愛媛県	428,815	4.4%
7	鹿児島県	62,534	1.6%	福井県	355,180	3.7%
8	広島県	32,114	0.8%	三重県	340,985	3.5%
9	岡山県	21,782	0.6%	大阪府	286,217	3.0%
10	愛媛県	20,709	0.5%	沖縄県	260,459	2.7%
—	上記以外その他	139,674	3.6%	上記以外その他	2,203,849	22.7%
	合計	3,923,506	100.0%	合計	9,693,506	100.0%

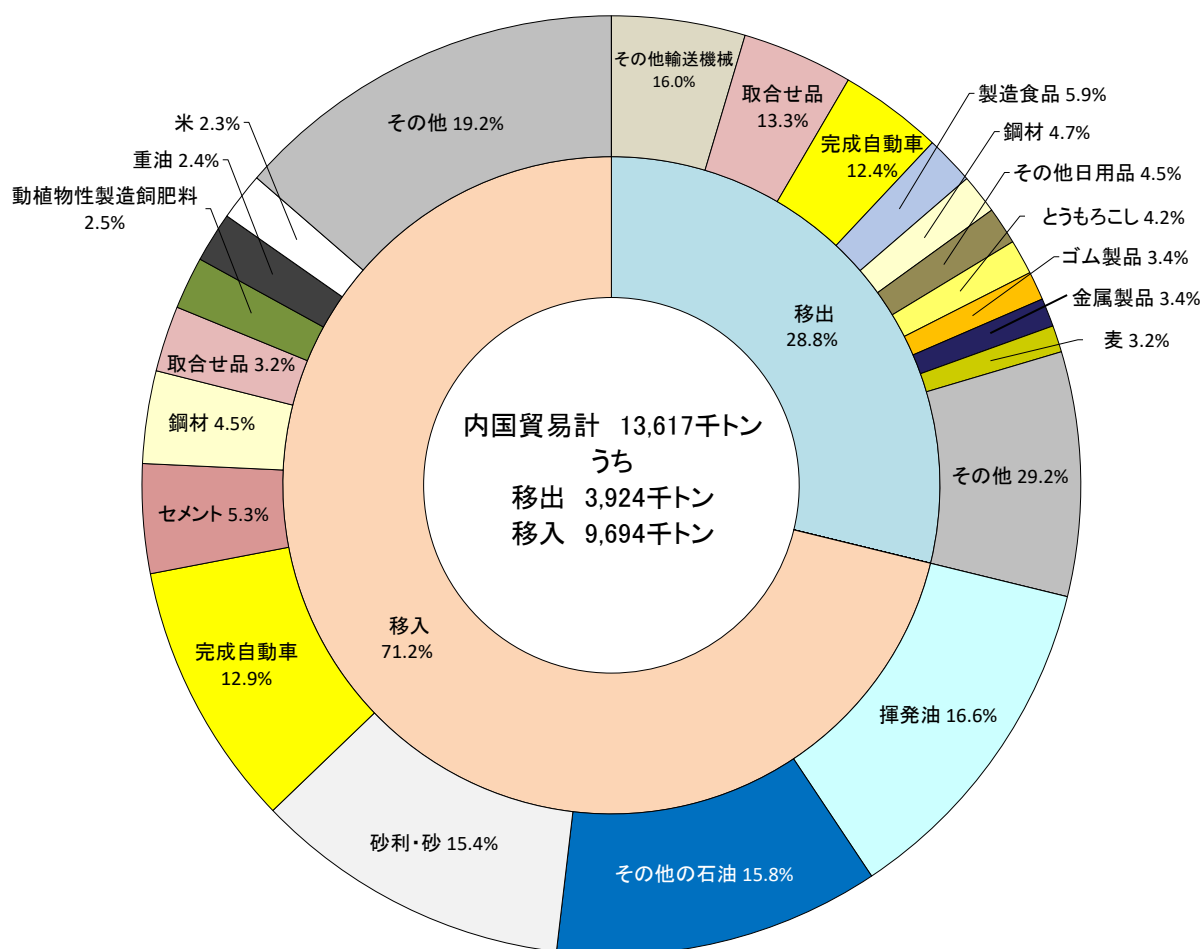
ア. 移出



イ. 移入



② 品種別

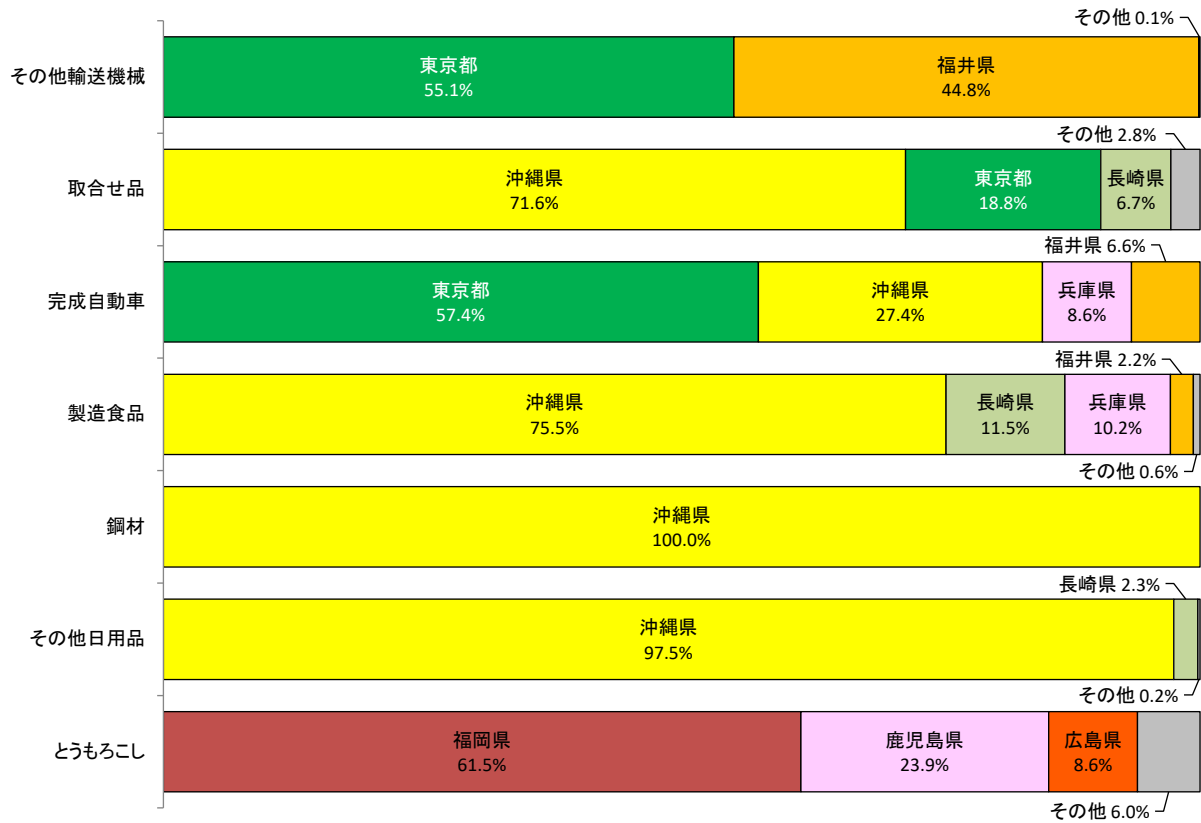


※端数処理のため、合計が100%にならない場合がある。

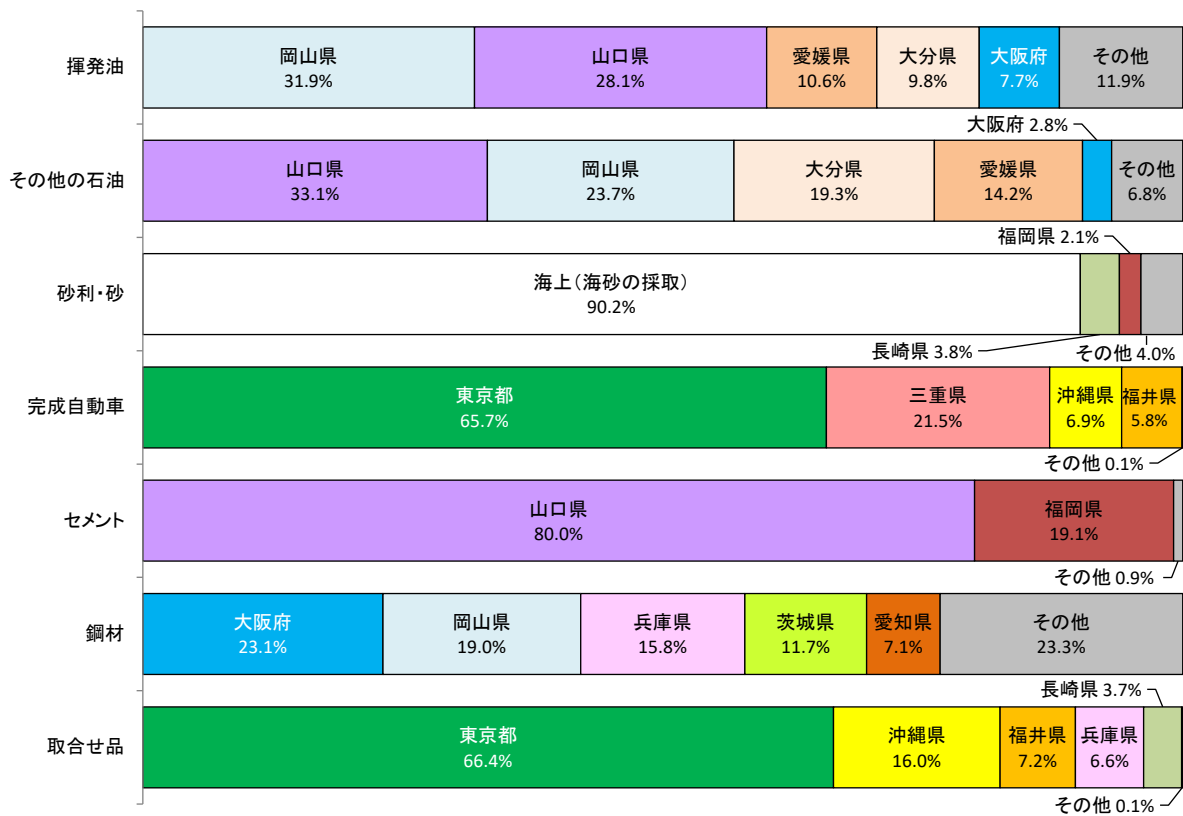
(単位:トン)

順位	移出			移入		
	品 種	貨物量	構成比	品 種	貨物量	構成比
1	其他輸送機械	626,212	16.0%	揮発油	1,611,562	16.6%
2	取合せ品	520,355	13.3%	その他の石油	1,527,905	15.8%
3	完成自動車	485,199	12.4%	砂利・砂	1,491,499	15.4%
4	製造食品	229,747	5.9%	完成自動車	1,247,383	12.9%
5	鋼材	185,436	4.7%	セメント	511,735	5.3%
6	其他日用品	175,370	4.5%	鋼材	433,617	4.5%
7	とうもろこし	163,220	4.2%	取合せ品	308,851	3.2%
8	ゴム製品	134,741	3.4%	動植物性製造飼肥料	245,923	2.5%
9	金属製品	133,348	3.4%	重油	234,857	2.4%
10	麦	125,499	3.2%	米	223,745	2.3%
—	上記以外その他	1,144,379	29.2%	上記以外その他	1,856,429	19.2%
	合 計	3,923,506	100.0%	合 計	9,693,506	100.0%

ア. 移出



イ. 移入



3. 国際海上コンテナ

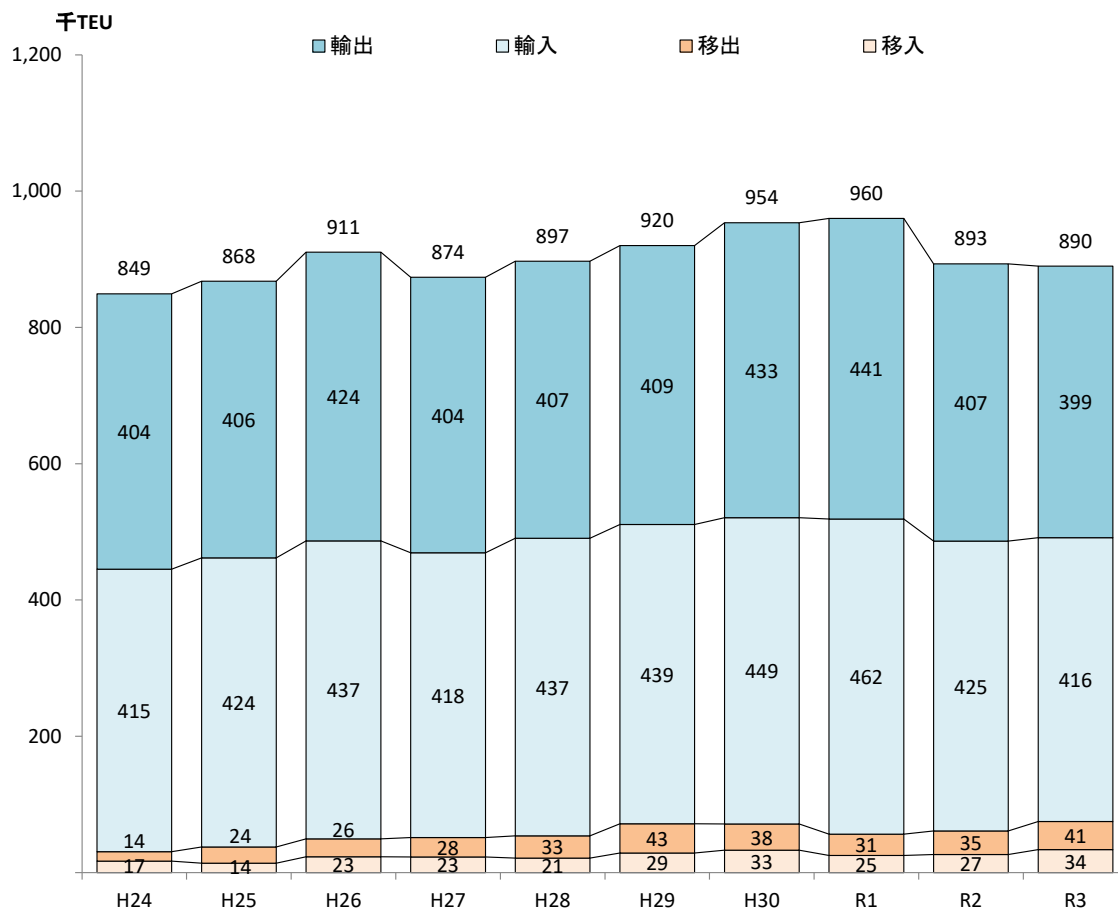
(1) 国際海上コンテナ取扱個数の推移

国際海上コンテナ取扱個数は、博多港全体で 890,026TEU（前年比 99.6%）であった。うち、外国貿易は 814,998TEU（同 97.9%）、内国貿易は 75,028TEU（同 122.7%）であった。

(単位: TEU)

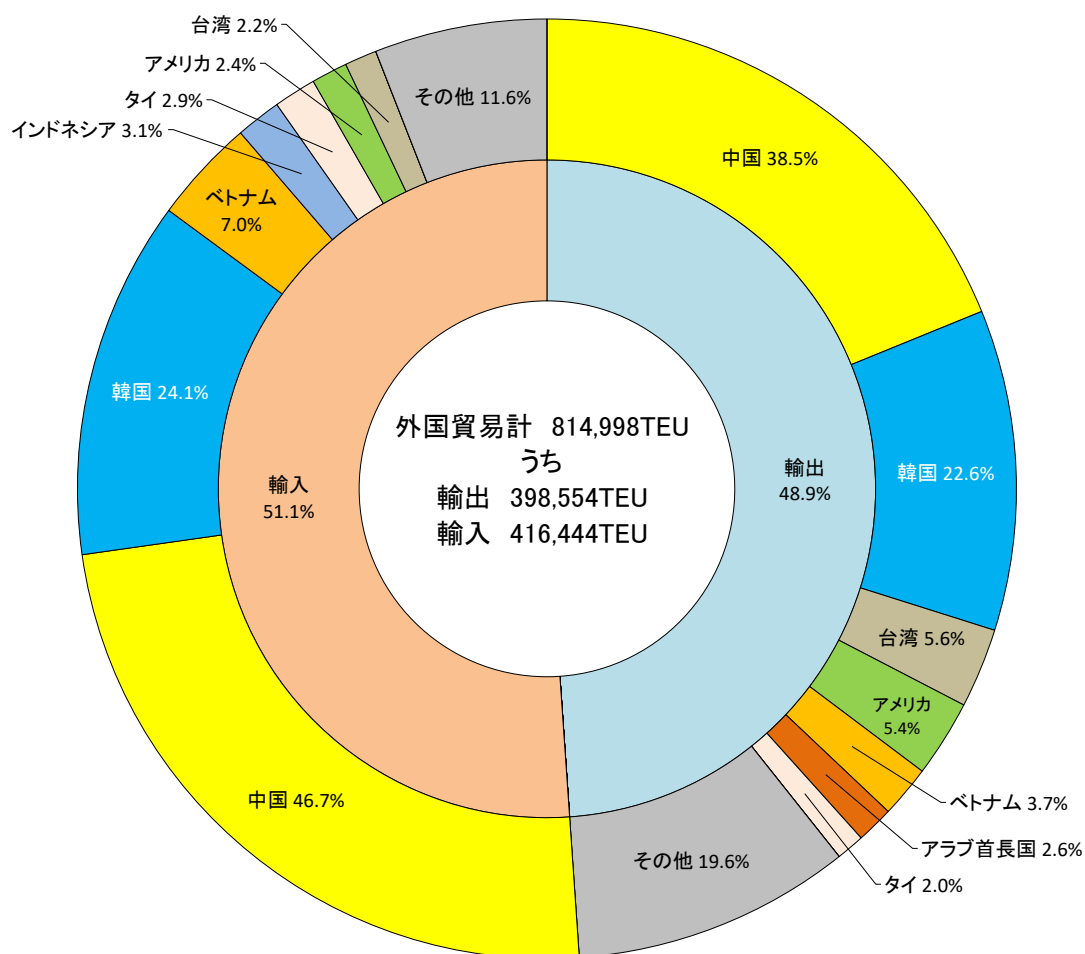
区 分	平成29年	平成30年	令和元年	令和2年	令和3年	
					数 量	前年比
博多港全体	920,149	953,548	960,085	893,301	890,026	99.6%
輸移出	451,920	471,276	472,708	441,499	439,944	99.6%
輸移入	468,229	482,272	487,377	451,802	450,082	99.6%
うち外国貿易	848,612	882,199	903,566	832,133	814,998	97.9%
輸 出	409,217	432,810	441,367	406,913	398,554	97.9%
輸 入	439,395	449,389	462,199	425,220	416,444	97.9%
うち内国貿易	71,537	71,349	56,519	61,168	75,028	122.7%
移 出	42,703	38,466	31,341	34,586	41,390	119.7%
移 入	28,834	32,883	25,178	26,582	33,638	126.5%

【国際海上コンテナ取扱個数の推移】



(2) 外国貿易 (ダイレクト)

① 相手国別

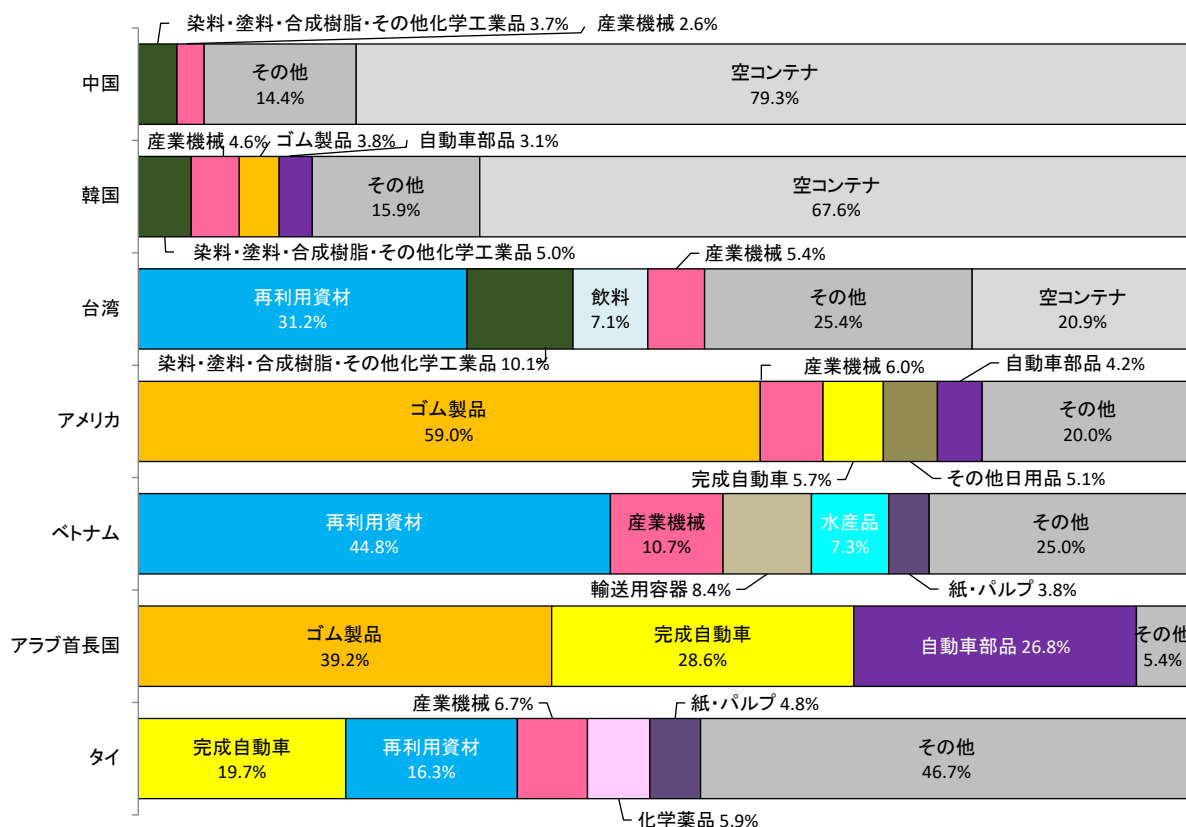


※端数処理のため、合計が100%にならない場合がある。

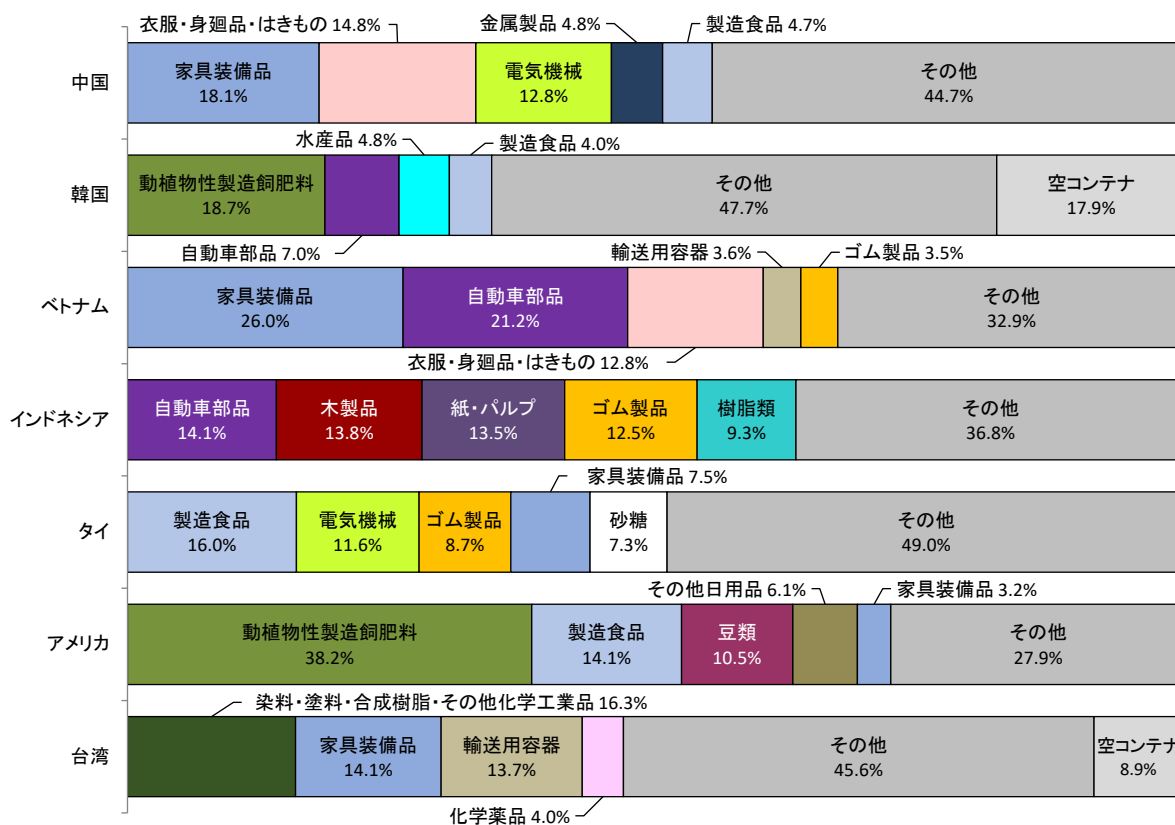
(単位: TEU)

順位	輸出			輸入		
	最終船卸国	貨物量	構成比	最初船積国	貨物量	構成比
1	中国	153,527	38.5%	中国	194,435	46.7%
2	韓国	89,906	22.6%	韓国	100,536	24.1%
3	台湾	22,344	5.6%	ベトナム	29,232	7.0%
4	アメリカ	21,617	5.4%	インドネシア	12,732	3.1%
5	ベトナム	14,563	3.7%	タイ	11,931	2.9%
6	アラブ首長国	10,457	2.6%	アメリカ	10,130	2.4%
7	タイ	7,958	2.0%	台湾	9,040	2.2%
8	マレーシア	7,628	1.9%	フィリピン	6,960	1.7%
9	中国(ホンコン)	6,381	1.6%	マレーシア	6,566	1.6%
10	フィリピン	5,174	1.3%	中国(ホンコン)	4,486	1.1%
—	上記以外その他	58,999	14.8%	上記以外その他	30,396	7.3%
	合計	398,554	100.0%	合計	416,444	100.0%

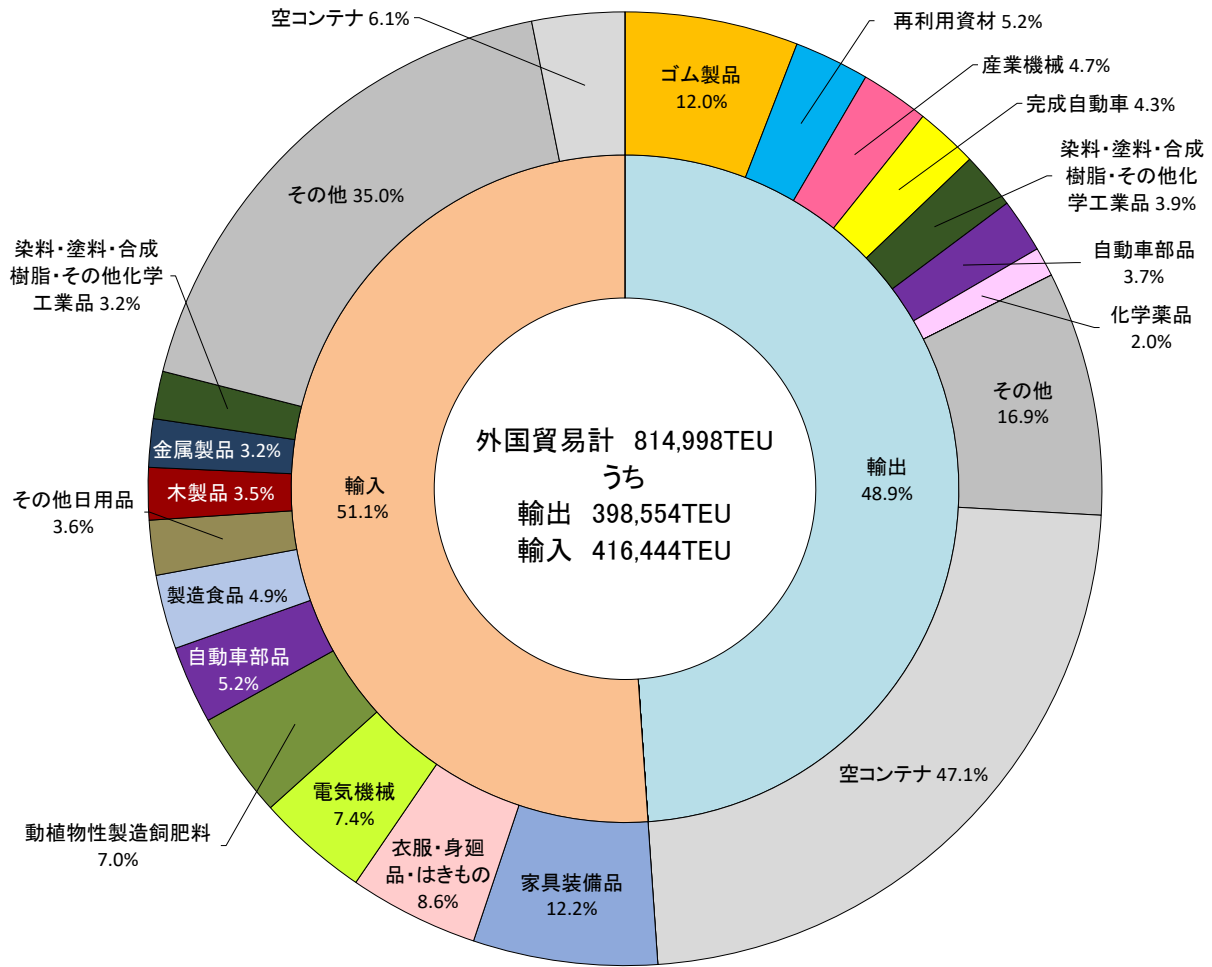
ア. 輸出



イ. 輸入



② 品種別

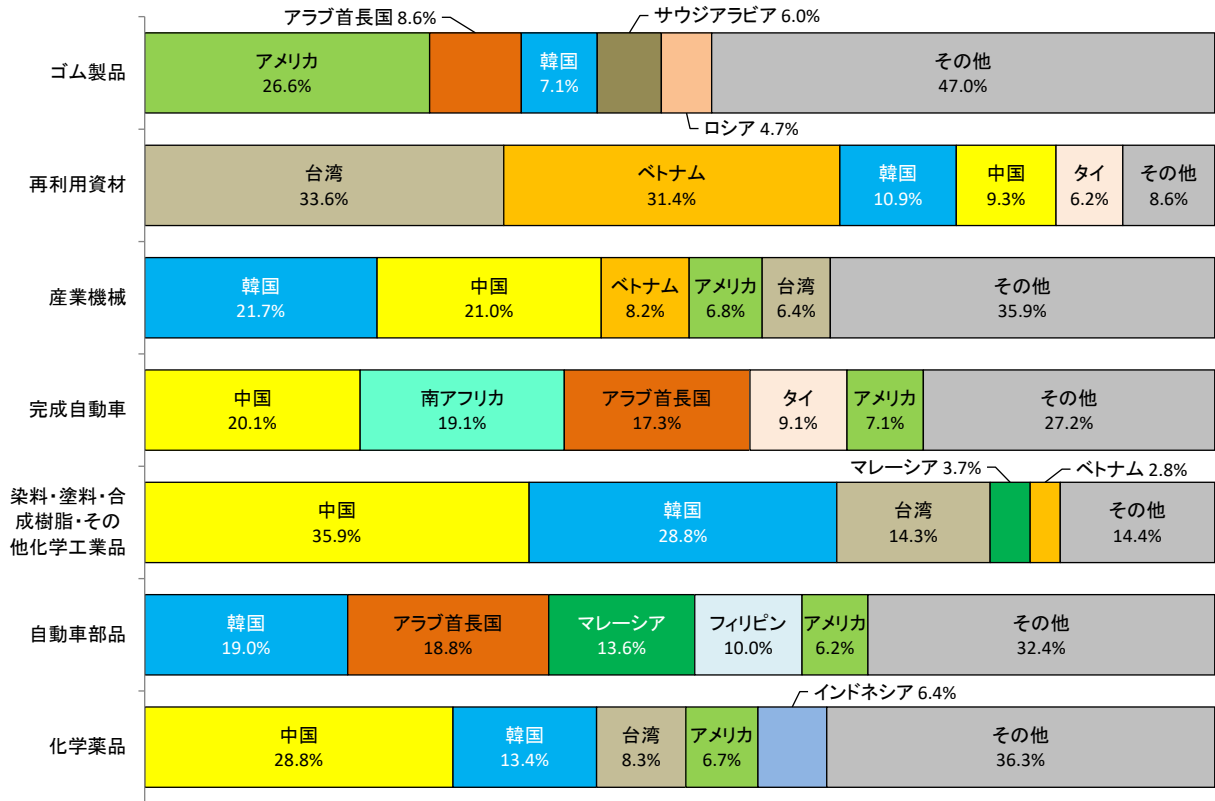


※端数処理のため、合計が100%にならない場合がある。

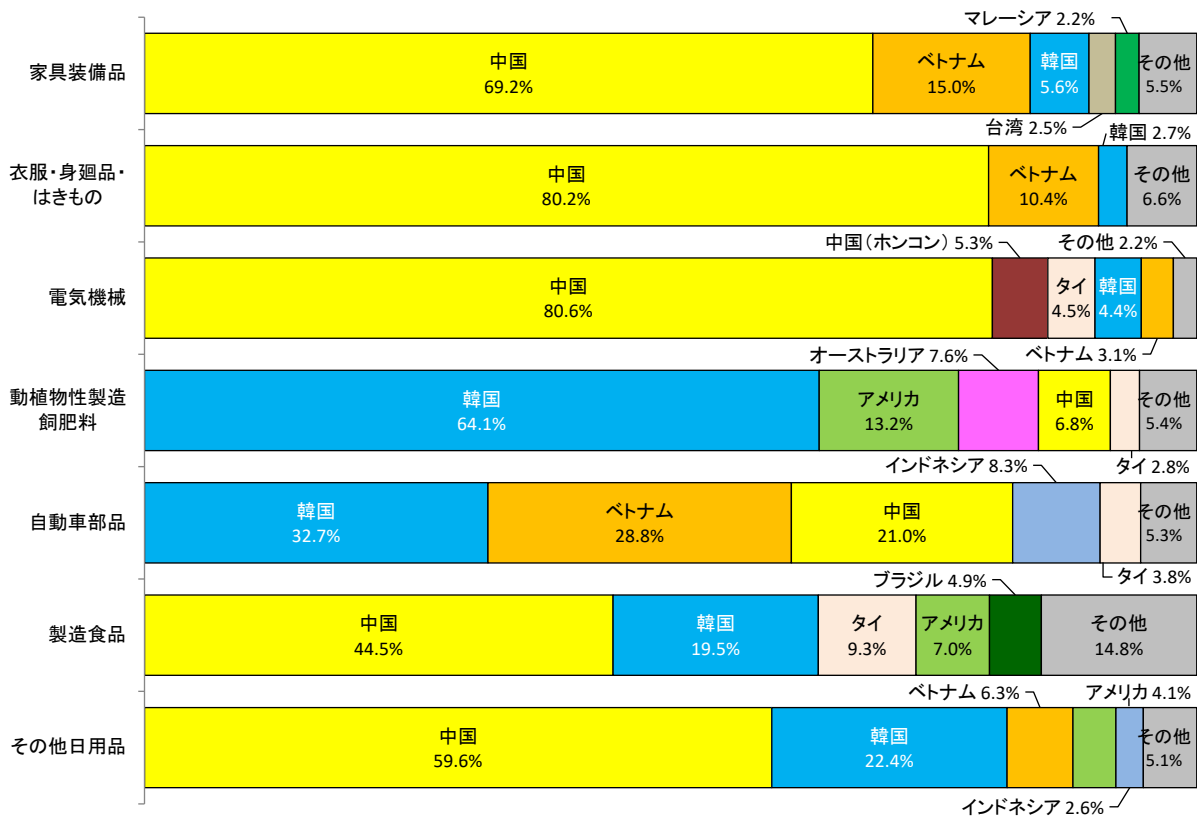
(単位: TEU)

順位	輸出			輸入		
	品 種	貨物量	構成比	品 種	貨物量	構成比
1	ゴム製品	47,864	12.0%	家具装備品	50,873	12.2%
2	再利用資材	20,757	5.2%	衣服・身廻り品・はきもの	35,869	8.6%
3	産業機械	18,902	4.7%	電気機械	30,938	7.4%
4	完成自動車	17,270	4.3%	動植物性製造飼肥料	29,249	7.0%
5	染料・塗料・合成樹脂・その他化学工業品	15,685	3.9%	自動車部品	21,536	5.2%
6	自動車部品	14,907	3.7%	製造食品	20,528	4.9%
7	化学薬品	8,103	2.0%	その他日用品	15,137	3.6%
8	二輪自動車	6,865	1.7%	木製品	14,412	3.5%
9	輸送用容器	5,675	1.4%	金属製品	13,331	3.2%
10	取合せ品	5,388	1.4%	染料・塗料・合成樹脂・その他化学工業品	13,119	3.2%
—	上記以外その他	49,545	12.4%	上記以外その他	145,867	35.0%
—	空コンテナ	187,594	47.1%	空コンテナ	25,586	6.1%
	合 計	398,554	100.0%	合 計	416,444	100.0%

ア. 輸出

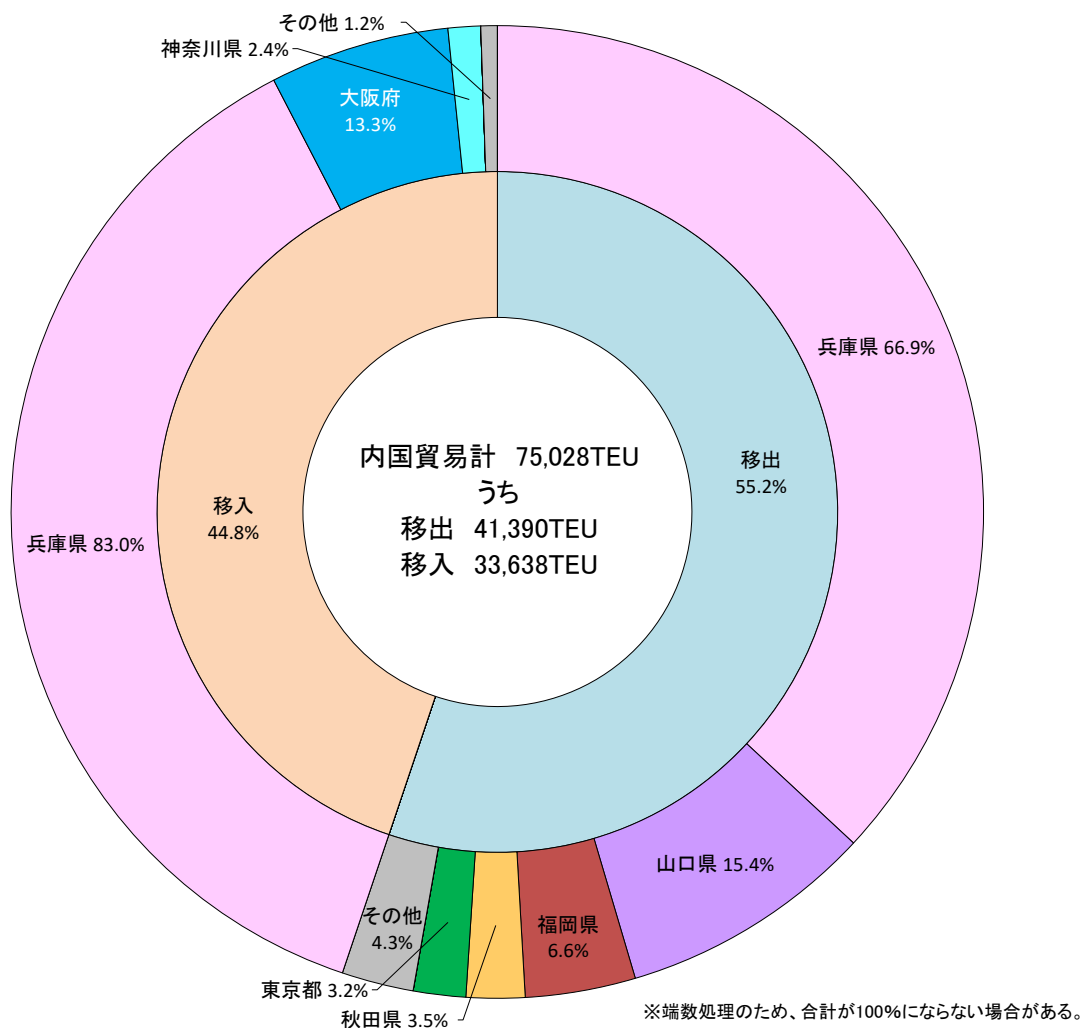


イ. 輸入



(3) 内国貿易（フィーダー）

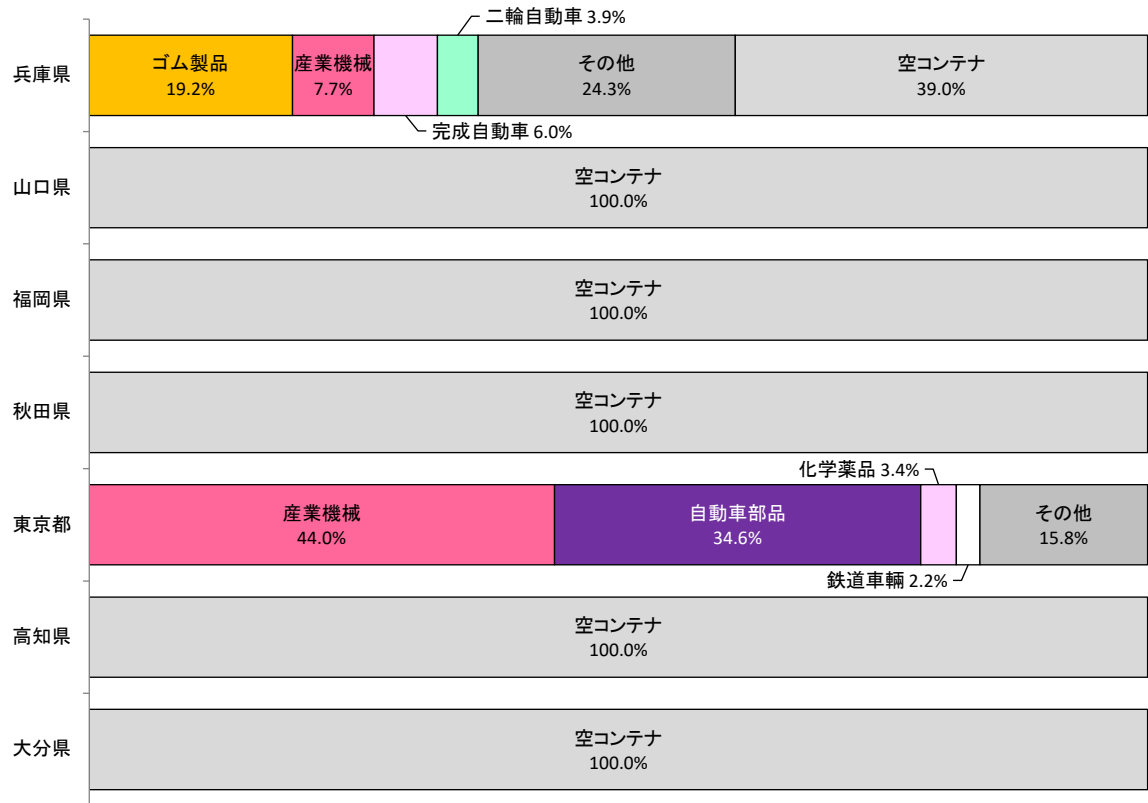
① 都道府県別



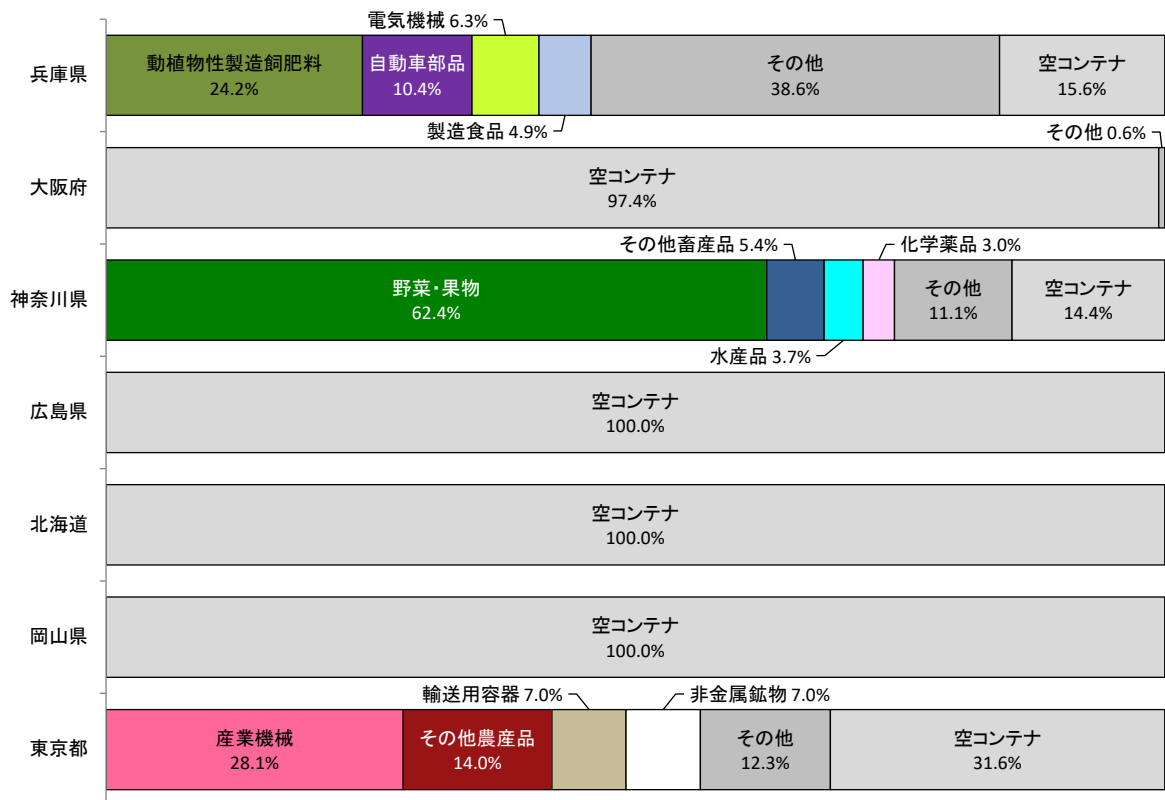
(単位: TEU)

順位	移出			移入		
	仕向都道府県	貨物量	構成比	仕出都道府県	貨物量	構成比
1	兵庫県	27,698	66.9%	兵庫県	27,930	83.0%
2	山口県	6,381	15.4%	大阪府	4,488	13.3%
3	福岡県	2,750	6.6%	神奈川県	811	2.4%
4	秋田県	1,462	3.5%	広島県	135	0.4%
5	東京都	1,306	3.2%	北海道	66	0.2%
6	高知県	402	1.0%	岡山県	60	0.2%
7	大分県	383	0.9%	東京都	57	0.2%
8	愛知県	274	0.7%	福岡県	57	0.2%
9	宮崎県	237	0.6%	鹿児島県	22	0.1%
10	鹿児島県	179	0.4%	大分県	12	0.0%
	上記以外その他	318	0.8%	上記以外その他	0	0.0%
	合計	41,390	100.0%	合計	33,638	100.0%

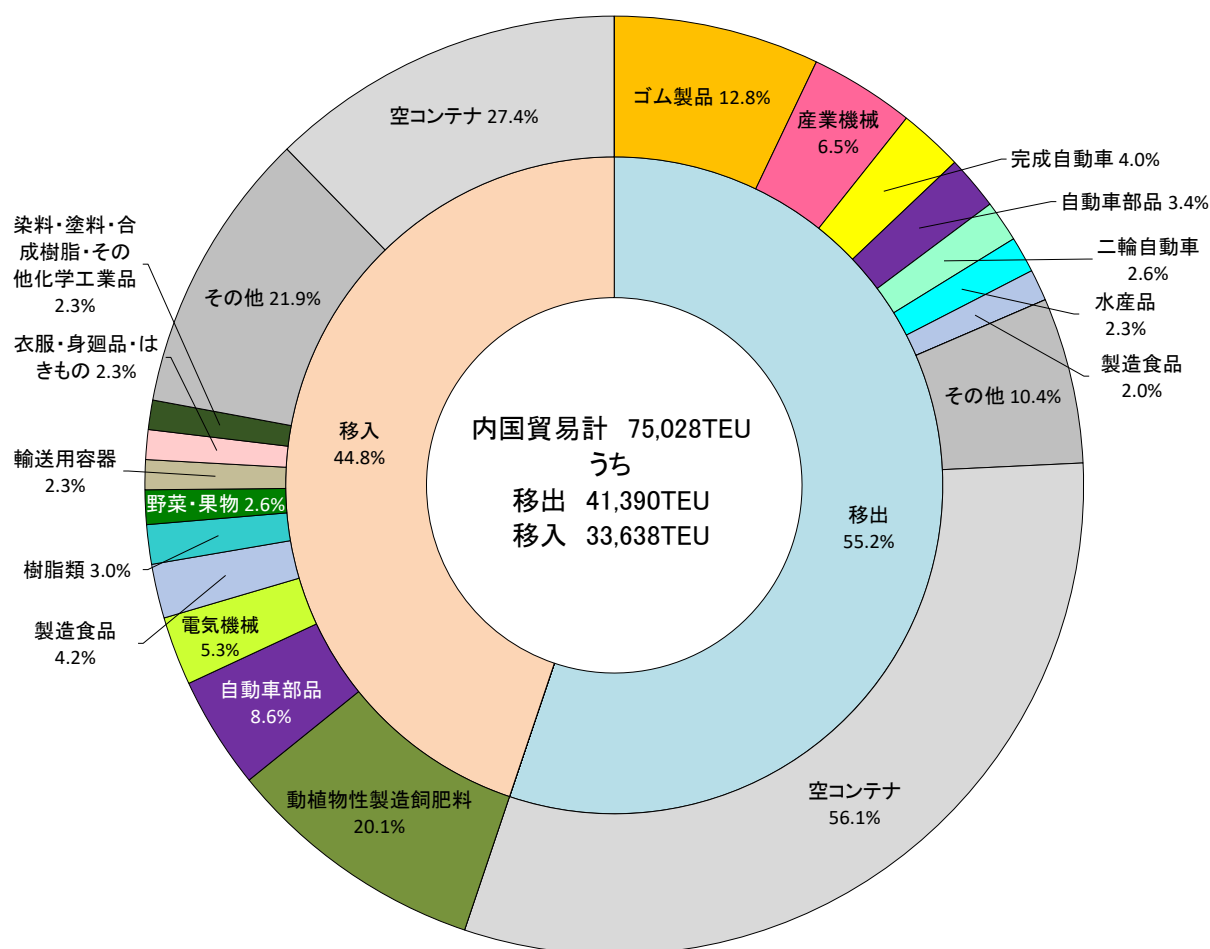
ア. 移出



イ. 移入




② 品種別



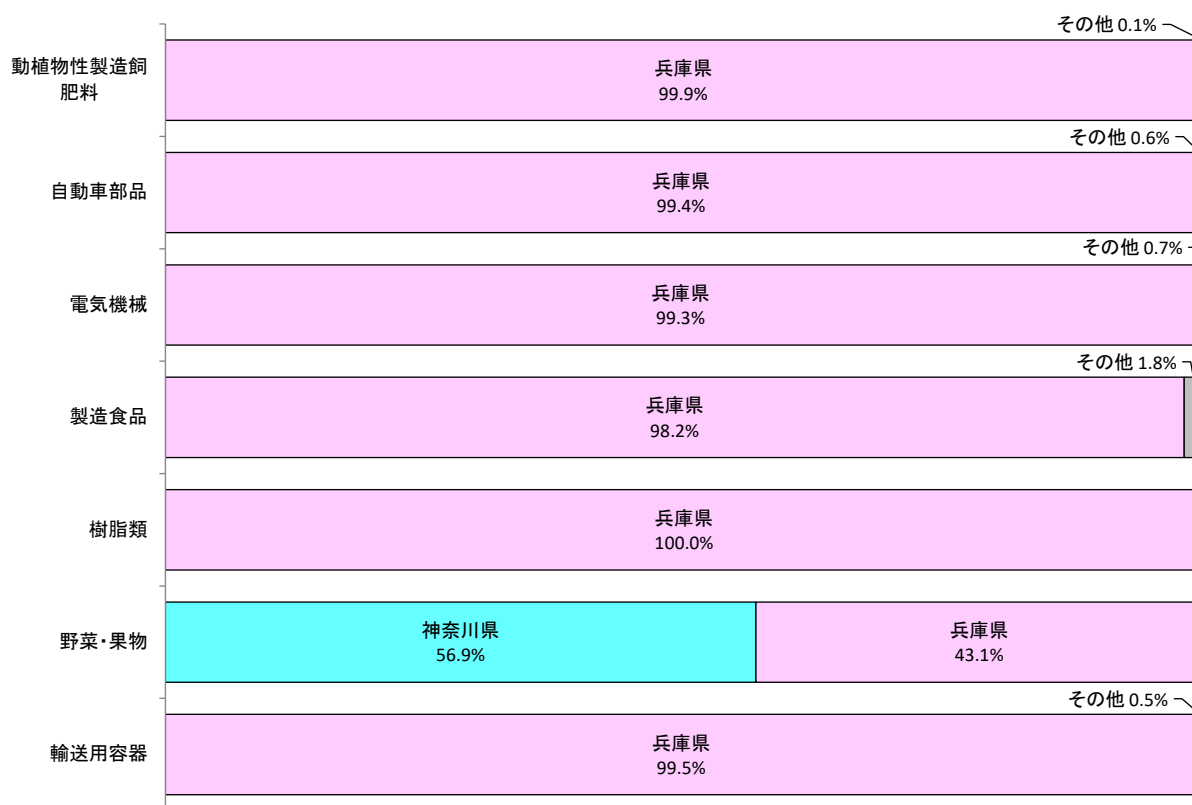
(単位: TEU)

順位	移出			移入		
	品 種	貨物量	構成比	品 種	貨物量	構成比
1	ゴム製品	5,317	12.8%	動植物性製造飼肥料	6,771	20.1%
2	産業機械	2,707	6.5%	自動車部品	2,907	8.6%
3	完成自動車	1,668	4.0%	電気機械	1,780	5.3%
4	自動車部品	1,392	3.4%	製造食品	1,401	4.2%
5	二輪自動車	1,068	2.6%	樹脂類	1,019	3.0%
6	水産品	934	2.3%	野菜・果物	889	2.6%
7	製造食品	815	2.0%	輸送用容器	771	2.3%
8	再利用資材	774	1.9%	衣服・身廻品・はきもの	768	2.3%
9	化学薬品	579	1.4%	染料・塗料・合成樹脂・その他化学工業品	759	2.3%
10	染料・塗料・合成樹脂・その他化学工業品	533	1.3%	その他畜産品	663	2.0%
—	上記以外その他	2,401	5.8%	上記以外その他	6,695	19.9%
—	空コンテナ	23,202	56.1%	空コンテナ	9,215	27.4%
	合 計	41,390	100.0%	合 計	33,638	100.0%

ア. 移出



イ. 移入



4. 国内海上コンテナ

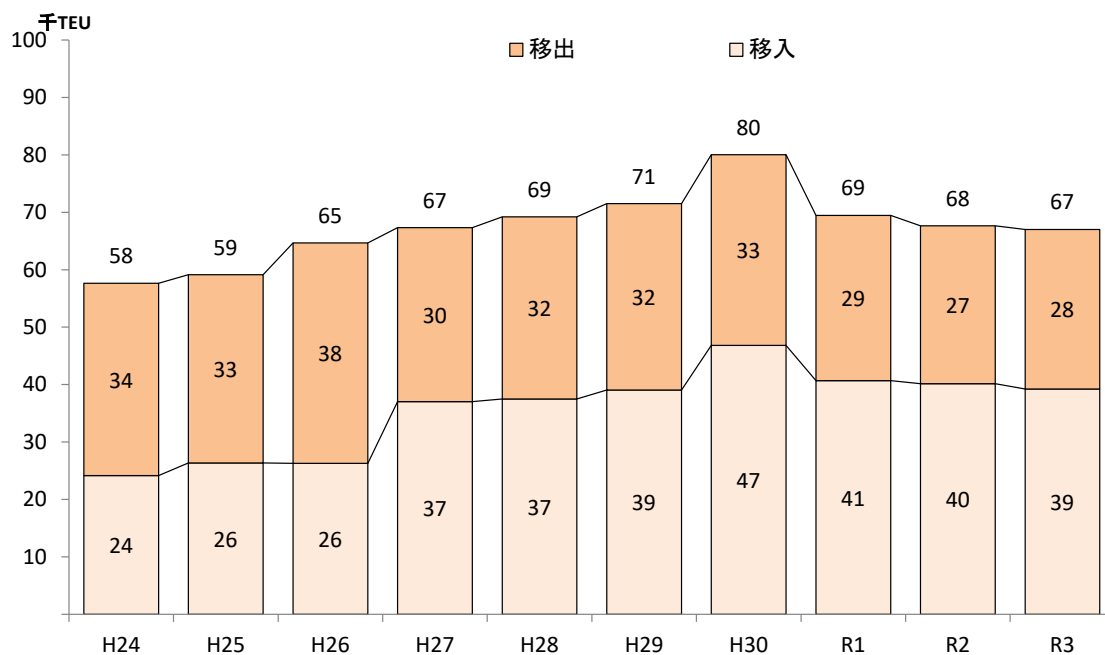
○ 国内海上コンテナ取扱個数の推移

国内海上コンテナ取扱個数は、博多港全体で 67,025TEU（前年比 99.1%）であった。うち、移出は 27,793TEU（同 101.1%）、移入は 39,233TEU（同 97.7%）であった。

（単位：TEU）

区分	平成29年	平成30年	令和元年	令和2年	令和3年	
					数量	前年比
博多港全体	71,498	80,021	69,461	67,658	67,025	99.1%
移出	32,462	33,192	28,772	27,492	27,793	101.1%
移入	39,036	46,829	40,689	40,166	39,233	97.7%

【国内海上コンテナ取扱個数の推移】



5. フェリー航送車両トン数

○ フェリー航送車両トン数の推移

（単位：トン）

区分	平成29年	平成30年	令和元年	令和2年	令和3年	
					数量	前年比
移出入計	2,475,885	2,602,335	2,270,965	2,061,665	2,057,175	99.8%
移出	1,223,135	1,348,095	1,149,520	1,030,655	1,054,950	102.4%
移入	1,252,750	1,254,240	1,121,445	1,031,010	1,002,225	97.2%

6. 船舶乗降人員

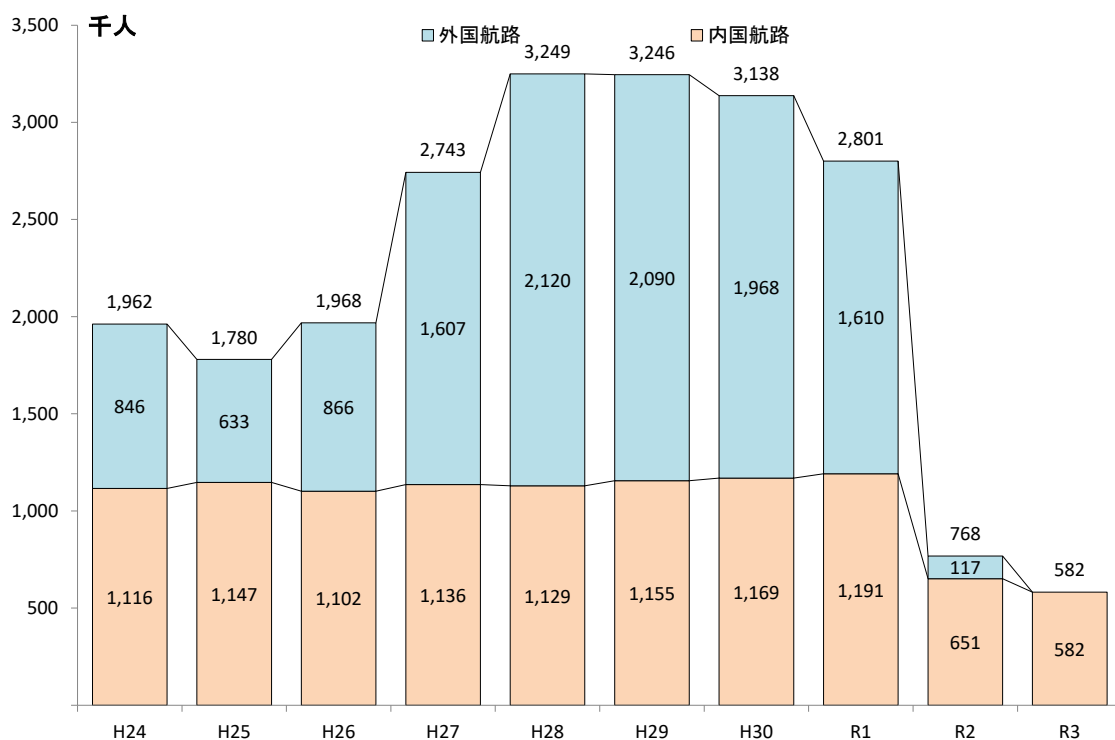
(1) 船舶乗降人員数の推移

船舶乗降人員数は、博多港全体で 581,889 人（前年比 75.8%）であった。うち、外国航路は 0 人（皆減）、内国航路は 581,889 人（同 89.4%）であった。

（単位：人）

区分	平成29年	平成30年	令和元年	令和2年	令和3年	
					人員	前年比
博多港全体	3,245,514	3,137,545	2,800,804	767,927	581,889	75.8%
乗込人員	1,636,975	1,582,811	1,413,963	386,288	298,234	77.2%
上陸人員	1,608,539	1,554,734	1,386,841	381,639	283,655	74.3%
うち外国航路	2,090,345	1,968,427	1,609,678	116,901	0	皆減
乗込人員	1,042,757	981,314	802,074	57,598	0	皆減
上陸人員	1,047,588	987,113	807,604	59,303	0	皆減
うち内国航路	1,155,169	1,169,118	1,191,126	651,026	581,889	89.4%
乗込人員	594,218	601,497	611,889	328,690	298,234	90.7%
上陸人員	560,951	567,621	579,237	322,336	283,655	88.0%

【船舶乗降人員数の推移】



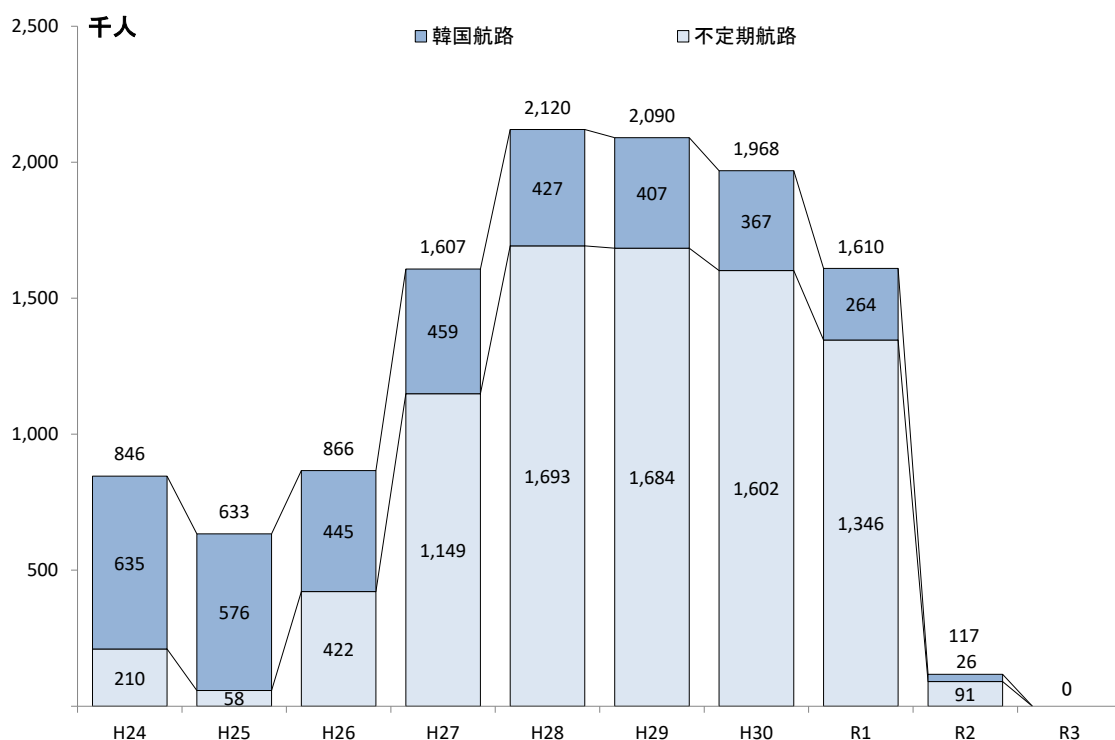
(2) うち外国航路船舶乗降人員数の推移

外国航路の乗降人員数のうち、韓国航路は0人(皆減)、不定期航路は0人(皆減)であった。

(単位:人)

区分	平成29年	平成30年	令和元年	令和2年	令和3年	
					人員	前年比
外国航路全体	2,090,345	1,968,427	1,609,678	116,901	0	皆減
乗込人員	1,042,757	981,314	802,074	57,598	0	皆減
上陸人員	1,047,588	987,113	807,604	59,303	0	皆減
うち韓国航路	406,513	366,870	263,572	26,158	0	皆減
乗込人員	201,291	180,756	130,138	12,376	0	皆減
上陸人員	205,222	186,114	133,434	13,782	0	皆減
うち不定期航路	1,683,832	1,601,557	1,346,106	90,743	0	皆減
乗込人員	841,466	800,558	671,936	45,222	0	皆減
上陸人員	842,366	800,999	674,170	45,521	0	皆減

【外国航路船舶乗降人員数の推移】



第2章 入港船舶

1. 年次推移表

(単位:隻、総トン、%)

年次	総計		外航船		内航船	
	隻数	総トン数	隻数	総トン数	隻数	総トン数
昭和 27年 (1952年)	20,389	2,156,515	102	165,178	20,287	1,991,337
37年 (1962年)	26,076	4,792,742	383	1,112,198	25,693	3,680,544
38年 (1963年)	25,051	5,184,661	432	1,393,287	24,619	3,791,374
39年 (1964年)	22,292	5,155,626	309	1,368,421	21,983	3,787,205
40年 (1965年)	28,372	5,838,345	305	1,084,408	28,067	4,753,937
41年 (1966年)	33,437	6,779,970	344	1,452,510	33,093	5,327,460
42年 (1967年)	31,985	7,764,516	411	1,853,425	31,574	5,911,091
43年 (1968年)	34,359	8,670,902	454	2,135,792	33,905	6,535,110
44年 (1969年)	34,145	9,343,759	541	2,469,689	33,604	6,874,070
45年 (1970年)	38,438	10,841,467	588	2,859,221	37,850	7,982,246
46年 (1971年)	37,639	11,145,318	731	3,186,944	36,908	7,958,374
47年 (1972年)	39,990	12,667,321	997	4,342,269	38,993	8,325,052
48年 (1973年)	40,475	14,714,697	1,114	4,746,817	39,361	9,967,880
49年 (1974年)	38,952	14,981,520	979	4,962,022	37,973	10,019,498
50年 (1975年)	34,740	15,007,697	974	5,071,316	33,766	9,936,381
51年 (1976年)	36,765	16,322,119	1,161	5,710,040	35,604	10,612,079
52年 (1977年)	38,001	17,631,567	1,194	6,583,652	36,807	11,047,915
53年 (1978年)	41,467	18,895,085	1,260	7,238,807	40,207	11,656,278
54年 (1979年)	41,728	19,941,410	1,299	7,861,011	40,429	12,080,399
55年 (1980年)	37,393	20,241,097	1,214	8,093,423	36,179	12,147,674
56年 (1981年)	37,809	20,437,234	1,081	8,015,251	36,728	12,421,983
57年 (1982年)	36,403	21,057,416	1,012	8,443,316	35,391	12,614,100
58年 (1983年)	34,880	21,887,823	1,022	8,997,297	33,858	12,890,526
59年 (1984年)	33,073	21,621,850	986	8,889,878	32,087	12,731,972
60年 (1985年)	31,348	27,049,464	1,229	13,913,730	30,119	13,135,734
61年 (1986年)	31,800	27,169,577	1,215	13,366,552	30,585	13,803,025
62年 (1987年)	33,351	28,567,254	1,321	15,066,694	32,030	13,500,560
63年 (1988年)	33,247	30,737,879	1,486	16,030,738	31,761	14,707,141
平成 元年 (1989年)	33,162	30,446,830	1,719	15,069,396	31,443	15,377,434
2年 (1990年)	33,517	32,488,680	1,778	16,241,946	31,739	16,246,734
3年 (1991年)	33,279	36,278,645	2,435	19,687,910	30,844	16,590,735
4年 (1992年)	35,371	39,793,544	2,587	22,124,356	32,784	17,669,188
5年 (1993年)	37,048	42,014,828	2,844	22,274,929	34,204	19,739,899
6年 (1994年)	38,872	44,257,491	3,513	23,329,327	35,359	20,928,164
7年 (1995年)	39,041	47,756,521	4,450	25,486,744	34,591	22,269,777
8年 (1996年)	41,507	49,959,369	5,168	26,128,410	36,339	23,830,959
9年 (1997年)	41,630	53,768,859	5,287	27,982,762	36,343	25,786,097
10年 (1998年)	40,223	55,878,972	5,152	30,515,568	35,071	25,363,404
11年 (1999年)	40,346	56,060,843	5,437	31,434,123	34,909	24,626,720
12年 (2000年)	42,661	59,735,142	5,382	32,514,774	37,279	27,220,368
13年 (2001年)	41,775	61,813,678	5,345	34,883,779	36,430	26,929,899
14年 (2002年)	41,851	57,154,100	5,412	30,997,602	36,439	26,156,498
15年 (2003年)	41,708	54,367,900	5,923	28,256,948	35,785	26,110,952
16年 (2004年)	41,208	55,649,056	6,135	29,298,553	35,073	26,350,503
17年 (2005年)	39,225	54,309,273	6,213	30,819,719	33,012	23,489,554
18年 (2006年)	36,387	54,575,526	5,975	32,167,011	30,412	22,408,515
19年 (2007年)	35,740	52,185,501	5,772	32,114,852	29,968	20,070,649
20年 (2008年)	33,108	50,526,771	5,345	32,165,936	27,763	18,360,835
21年 (2009年)	31,277	50,839,683	4,958	33,297,945	26,319	17,541,738
22年 (2010年)	31,393	55,938,128	5,018	38,518,570	26,375	17,419,558
23年 (2011年)	31,177	59,938,498	4,943	42,644,113	26,234	17,294,385
24年 (2012年)	31,052	61,657,151	5,148	43,600,490	25,904	18,056,661
25年 (2013年)	30,505	57,707,740	4,967	39,674,762	25,538	18,032,978
26年 (2014年)	30,043	60,698,311	4,654	42,483,114	25,389	18,215,197
27年 (2015年)	30,070	74,733,537	4,656	56,059,386	25,414	18,674,151
28年 (2016年)	30,043	83,619,114	4,680	65,252,370	25,363	18,366,744
29年 (2017年)	29,915	85,134,616	4,454	66,470,908	25,461	18,663,708
30年 (2018年)	29,109	83,754,376	4,133	64,657,295	24,976	19,097,081
令和 元年 (2019年)	28,330	79,805,066	3,938	58,748,120	24,392	21,056,946
2年 (2020年)	25,949	55,983,314	3,074	35,802,548	22,875	20,180,766
令和 3年 (2021年)	24,150	51,540,787	2,596	31,750,203	21,554	19,790,584
(前年比)	93.1%	92.1%	84.5%	88.7%	94.2%	98.1%

2. 航路別表

(単位: 隻、総トン)

		すべての入港船舶			
		R3. 1-12月	R2. 1-12月	同期増減	同期比
外航定期航路計	隻数	1,968	2,361	▲ 393	83.4%
	総トン数	22,534,420	24,335,413	▲ 1,800,993	92.6%
世界一周航路	隻数	0	0	0	
	総トン数	0	0	0	
北米西岸(メキシコ含む)航路	隻数	23	25	▲ 2	92.0%
	総トン数	610,602	667,023	▲ 56,421	91.5%
北米東岸(カリブ海含む)航路	隻数	0	0	0	
	総トン数	0	0	0	
北欧・地中海航路	隻数	0	0	0	
	総トン数	0	0	0	
南米西岸航路	隻数	0	0	0	
	総トン数	0	0	0	
南米東岸航路	隻数	0	0	0	
	総トン数	0	0	0	
アフリカ航路	隻数	0	0	0	
	総トン数	0	0	0	
豪州・ニュージーランド・南太平洋航路	隻数	33	0	33	
	総トン数	573,144	0	573,144	
印パ・ペルシャ・ベンガル航路	隻数	0	0	0	
	総トン数	0	0	0	
東南アジア航路	隻数	350	349	1	100.3%
	総トン数	5,735,745	5,905,720	▲ 169,975	97.1%
台湾航路	隻数	19	20	▲ 1	95.0%
	総トン数	193,496	203,680	▲ 10,184	95.0%
韓国航路	隻数	686	1,069	▲ 383	64.2%
	総トン数	6,491,534	8,122,580	▲ 1,631,046	79.9%
中国(ホンコン含む)航路	隻数	818	895	▲ 77	91.4%
	総トン数	7,956,890	9,362,392	▲ 1,405,502	85.0%
ナホトカ航路	隻数	39	3	36	1300.0%
	総トン数	973,009	74,018	898,991	1314.6%
外航不定期	隻数	628	713	▲ 85	88.1%
	総トン数	9,215,783	11,467,135	▲ 2,251,352	80.4%
内航定期航路計	隻数	12,619	13,604	▲ 985	92.8%
	総トン数	12,734,522	13,014,986	▲ 280,464	97.8%
うちフィーダー航路	隻数	114	127	▲ 13	89.8%
	総トン数	666,655	507,162	159,493	131.4%
内航不定期	隻数	8,935	9,271	▲ 336	96.4%
	総トン数	7,056,062	7,165,780	▲ 109,718	98.5%
総数	隻数	24,150	25,949	▲ 1,799	93.1%
	総トン数	51,540,787	55,983,314	▲ 4,442,527	92.1%

3. 船種別表

(単位:隻、総トン)

		外航船				内航船			
		R3. 1-12月	R2. 1-12月	同期増減	同期比	R3. 1-12月	R2. 1-12月	同期増減	同期比
客船	隻数	0	166	▲ 166	0.0%	9,681	10,458	▲ 777	92.6%
	総トン数	0	1,797,494	▲ 1,797,494	0.0%	1,282,852	1,356,354	▲ 73,502	94.6%
貨客船	隻数	0	0	0		0	0	0	
	総トン数	0	0	0		0	0	0	
一般貨物船	隻数	82	88	▲ 6	93.2%	871	787	84	110.7%
	総トン数	938,861	685,286	253,575	137.0%	677,916	668,510	9,406	101.4%
油送船	隻数	0	0	0		0	0	0	
	総トン数	0	0	0		0	0	0	
LPG船	隻数	0	0	0		250	265	▲ 15	94.3%
	総トン数	0	0	0		188,037	199,588	▲ 11,551	94.2%
LNG船	隻数	0	0	0		0	0	0	
	総トン数	0	0	0		0	0	0	
ブドウ外オイルタンカー	隻数	38	31	7	122.6%	1,835	2,047	▲ 212	89.6%
	総トン数	59,190	47,959	11,231	123.4%	2,237,337	2,362,633	▲ 125,296	94.7%
ケミカル船	隻数	1	6	▲ 5	16.7%	107	110	▲ 3	97.3%
	総トン数	741	3,842	▲ 3,101	19.3%	62,457	52,241	10,216	119.6%
その他のタンカー・タンク船	隻数	0	1	▲ 1	0.0%	31	36	▲ 5	86.1%
	総トン数	0	749	▲ 749	0.0%	14,817	11,511	3,306	128.7%
穀物船	隻数	77	92	▲ 15	83.7%	120	130	▲ 10	92.3%
	総トン数	2,059,028	2,469,493	▲ 410,465	83.4%	43,535	50,212	▲ 6,677	86.7%
材木船	隻数	36	36	0	100.0%	2	0	2	
	総トン数	256,528	226,768	29,760	113.1%	553	0	553	
チップ船	隻数	0	0	0		0	0	0	
	総トン数	0	0	0		0	0	0	
鋼材船	隻数	0	9	▲ 9	0.0%	952	1,022	▲ 70	93.2%
	総トン数	0	12,929	▲ 12,929	0.0%	410,461	420,205	▲ 9,744	97.7%
砂利・砂・石材船	隻数	0	0	0		679	760	▲ 81	89.3%
	総トン数	0	0	0		1,310,909	1,216,130	94,779	107.8%
セメント船	隻数	0	0	0		127	134	▲ 7	94.8%
	総トン数	0	0	0		538,391	529,413	8,978	101.7%
石炭船	隻数	0	0	0		0	0	0	
	総トン数	0	0	0		0	0	0	
鉱石船	隻数	0	0	0		0	0	0	
	総トン数	0	0	0		0	0	0	
自動車専用船	隻数	272	297	▲ 25	91.6%	134	134	0	100.0%
	総トン数	4,858,159	5,188,534	▲ 330,375	93.6%	400,014	398,668	1,346	100.3%
その他専用船	隻数	118	116	2	101.7%	0	0	0	
	総トン数	979,692	993,167	▲ 13,475	98.6%	0	0	0	
フルコンテナ船	隻数	1,656	1,902	▲ 246	87.1%	112	127	▲ 15	88.2%
	総トン数	19,142,846	20,809,341	▲ 1,666,495	92.0%	666,258	507,162	159,096	131.4%
セミコンテナ船	隻数	1	0	1		10	0	10	
	総トン数	26,374	0	26,374		4,389	0	4,389	
RORO船	隻数	313	326	▲ 13	96.0%	1,118	1,174	▲ 56	95.2%
	総トン数	3,428,179	3,552,622	▲ 124,443	96.5%	8,053,075	8,490,811	▲ 437,736	94.8%
自動車航送船(フェリー)	隻数	0	0	0		2,407	2,368	39	101.6%
	総トン数	0	0	0		3,601,620	3,537,218	64,402	101.8%
漁船	隻数	0	1	▲ 1	0.0%	2,642	2,410	232	109.6%
	総トン数	0	497	▲ 497	0.0%	85,370	78,292	7,078	109.0%
その他	隻数	2	3	▲ 1	66.7%	476	913	▲ 437	52.1%
	総トン数	605	13,867	▲ 13,262	4.4%	212,593	301,818	▲ 89,225	70.4%
総数	隻数	2,596	3,074	▲ 478	84.5%	21,554	22,875	▲ 1,321	94.2%
	総トン数	31,750,203	35,802,548	▲ 4,052,345	88.7%	19,790,584	20,180,766	▲ 390,182	98.1%

4. トン階級別及び種別/月別表

		総計		1月		2月		3月		4月		5月		
		隻数	総トン数	隻数	総トン数	隻数	総トン数	隻数	総トン数	隻数	総トン数	隻数	総トン数	
計	外航	2,596	31,750,203	206	2,383,526	201	2,353,167	246	2,925,190	218	2,586,632	227	2,848,086	
	内航	21,554	19,790,584	1,607	1,531,160	1,533	1,501,232	1,825	1,759,505	1,771	1,766,694	1,806	1,551,322	
階級別	100,000総トン以上	外航	0	0	0	0	0	0	0	0	0	0	0	
		うちコンテナ船	0	0	0	0	0	0	0	0	0	0	0	
		うち客船	0	0	0	0	0	0	0	0	0	0	0	
		内航	0	0	0	0	0	0	0	0	0	0	0	
		うちコンテナ船	0	0	0	0	0	0	0	0	0	0	0	
		うち客船	0	0	0	0	0	0	0	0	0	0	0	
	90,000総トン以上	外航	0	0	0	0	0	0	0	0	0	0	0	
		うちコンテナ船	0	0	0	0	0	0	0	0	0	0	0	
		うち客船	0	0	0	0	0	0	0	0	0	0	0	
		内航	0	0	0	0	0	0	0	0	0	0	0	
		うちコンテナ船	0	0	0	0	0	0	0	0	0	0	0	
		うち客船	0	0	0	0	0	0	0	0	0	0	0	
	80,000総トン以上	外航	0	0	0	0	0	0	0	0	0	0	0	
		うちコンテナ船	0	0	0	0	0	0	0	0	0	0	0	
		うち客船	0	0	0	0	0	0	0	0	0	0	0	
		内航	0	0	0	0	0	0	0	0	0	0	0	
		うちコンテナ船	0	0	0	0	0	0	0	0	0	0	0	
		うち客船	0	0	0	0	0	0	0	0	0	0	0	
	70,000総トン以上	外航	2	145,581	0	0	0	0	0	0	0	0	1	72,635
		うちコンテナ船	0	0	0	0	0	0	0	0	0	0	0	
		うち客船	0	0	0	0	0	0	0	0	0	0	0	
		内航	0	0	0	0	0	0	0	0	0	0	0	
		うちコンテナ船	0	0	0	0	0	0	0	0	0	0	0	
		うち客船	0	0	0	0	0	0	0	0	0	0	0	
	60,000総トン以上	外航	1	64,751	0	0	0	0	0	0	0	0	0	
		うちコンテナ船	0	0	0	0	0	0	0	0	0	0	0	
		うち客船	0	0	0	0	0	0	0	0	0	0	0	
		内航	0	0	0	0	0	0	0	0	0	0	0	
		うちコンテナ船	0	0	0	0	0	0	0	0	0	0	0	
		うち客船	0	0	0	0	0	0	0	0	0	0	0	
	50,000総トン以上	外航	0	0	0	0	0	0	0	0	0	0	0	
		うちコンテナ船	0	0	0	0	0	0	0	0	0	0	0	
		うち客船	0	0	0	0	0	0	0	0	0	0	0	
		内航	0	0	0	0	0	0	0	0	0	0	0	
		うちコンテナ船	0	0	0	0	0	0	0	0	0	0	0	
		うち客船	0	0	0	0	0	0	0	0	0	0	0	
	40,000総トン以上	外航	13	550,044	1	42,702	0	0	0	0	0	0	2	85,589
		うちコンテナ船	3	120,601	0	0	0	0	0	0	0	0	0	
		うち客船	0	0	0	0	0	0	0	0	0	0	0	
		内航	0	0	0	0	0	0	0	0	0	0	0	
		うちコンテナ船	0	0	0	0	0	0	0	0	0	0	0	
		うち客船	0	0	0	0	0	0	0	0	0	0	0	
	30,000総トン以上	外航	71	2,469,897	4	144,172	3	113,718	8	265,354	3	105,753	5	165,860
		うちコンテナ船	4	129,116	0	0	0	0	1	32,965	0	0	0	
		うち客船	0	0	0	0	0	0	0	0	0	0	0	
		内航	0	0	0	0	0	0	0	0	0	0	0	
		うちコンテナ船	0	0	0	0	0	0	0	0	0	0	0	
		うち客船	0	0	0	0	0	0	0	0	0	0	0	
20,000総トン以上	外航	167	4,079,553	10	244,458	12	301,387	13	317,874	15	374,787	16	393,699	
	うちコンテナ船	79	2,017,129	5	128,870	6	157,448	8	207,806	8	206,576	6	154,351	
	うち客船	0	0	0	0	0	0	0	0	0	0	0		
	内航	0	0	0	0	0	0	0	0	0	0	0		
	うちコンテナ船	0	0	0	0	0	0	0	0	0	0	0		
	うち客船	0	0	0	0	0	0	0	0	0	0	0		
10,000総トン以上	外航	933	13,403,274	70	999,041	72	1,031,622	88	1,267,978	79	1,139,668	77	1,144,849	
	うちコンテナ船	427	7,444,571	30	526,563	31	541,826	38	668,833	38	658,165	41	717,309	
	うち客船	0	0	0	0	0	0	0	0	0	0	0		
	内航	440	4,685,781	31	322,714	32	334,072	43	457,793	42	449,102	31	326,239	
	うちコンテナ船	0	0	0	0	0	0	0	0	0	0	0		
	うち客船	0	0	0	0	0	0	0	0	0	0	0		
6,000総トン以上	外航	1,117	9,807,906	99	864,916	95	833,809	112	969,483	102	887,064	101	879,583	
	内航	410	3,601,833	32	289,079	33	299,482	34	305,015	39	349,753	38	334,460	
3,000総トン以上	外航	227	1,125,859	17	81,136	12	60,721	20	95,181	14	70,818	20	98,703	
	内航	598	2,337,199	53	204,953	51	202,544	54	206,978	42	167,381	41	162,316	
1,000総トン以上	外航	56	98,092	4	6,603	5	10,412	5	9,320	5	8,542	4	6,670	
	内航	3,547	6,080,004	267	453,528	238	419,034	295	522,539	308	561,375	268	476,091	
500総トン以上	外航	5	3,645	0	0	2	1,498	0	0	0	0	0		
	内航	1,486	1,106,068	146	106,714	145	110,508	146	107,589	119	92,139	119	87,495	
100総トン以上	外航	4	1,601	1	498	0	0	0	0	0	0	1	498	
	内航	7,009	1,559,917	578	128,287	485	105,705	524	121,309	332	90,902	576	125,372	
100総トン未満	外航	0	0	0	0	0	0	0	0	0	0	0		
	内航	8,064	419,782	500	25,885	549	29,887	729	38,282	889	56,042	733	39,349	
種別	商船	2,594	31,749,598	206	2,383,526	201	2,353,167	246	2,925,190	218	2,586,632	227	2,848,086	
	自動車航送船(フェリー)	16,029	15,891,001	1,260	1,216,965	1,163	1,237,629	1,369	1,446,192	1,361	1,461,272	1,343	1,259,120	
別	漁船	0	0	0	0	0	0	0	0	0	0	0		
	避難船	0	0	0	0	0	0	0	0	0	0	0		
	その他	2	605	0	0	0	0	0	0	0	0	0		
	外航	476	212,593	29	14,387	24	11,529	27	7,762	26	14,700	31	13,993	
	内航													

第3章 海上出入貨物

1. 年次推移表

(単位:トン、%)

年次	総計	外国貿易			内国貿易		
		計	輸出	輸入	計	移出	移入
昭和 27年 (1952年)	1,286,409	57,548	10,602	46,946	1,228,861	840,593	388,268
37年 (1962年)	3,015,447	287,438	42,275	245,163	2,728,009	1,143,253	1,584,756
38年 (1963年)	2,992,455	478,297	33,049	445,248	2,514,158	768,090	1,746,068
39年 (1964年)	3,177,524	472,247	19,285	452,962	2,705,277	527,167	2,178,110
40年 (1965年)	4,182,808	619,893	15,428	604,465	3,562,915	531,033	3,031,882
41年 (1966年)	5,013,210	857,613	22,218	835,395	4,155,597	570,616	3,584,981
42年 (1967年)	6,456,275	1,144,117	26,611	1,117,506	5,312,158	583,078	4,729,080
43年 (1968年)	8,835,609	1,333,055	43,896	1,289,159	7,502,554	616,454	6,886,100
44年 (1969年)	9,000,391	1,345,226	84,359	1,260,867	7,655,165	655,073	7,000,092
45年 (1970年)	10,475,515	1,552,574	114,904	1,437,670	8,922,941	600,443	8,322,498
46年 (1971年)	10,749,402	1,684,208	127,243	1,556,965	9,065,194	561,230	8,503,964
47年 (1972年)	11,807,943	1,977,771	101,608	1,876,163	9,830,172	680,070	9,150,102
48年 (1973年)	14,550,407	2,284,102	99,783	2,184,319	12,266,305	1,033,276	11,233,029
49年 (1974年)	14,279,196	2,351,135	115,651	2,235,484	11,928,061	952,292	10,975,769
50年 (1975年)	13,649,765	2,105,463	129,765	1,975,698	11,544,302	1,163,702	10,380,600
51年 (1976年)	15,232,184	2,724,347	179,665	2,544,682	12,507,837	1,411,814	11,096,023
52年 (1977年)	16,129,842	3,128,293	234,434	2,893,859	13,001,549	1,588,613	11,412,936
53年 (1978年)	17,380,282	3,289,570	207,750	3,081,820	14,090,712	1,569,526	12,521,186
54年 (1979年)	18,618,580	3,617,153	272,365	3,344,788	15,001,427	1,756,664	13,244,763
55年 (1980年)	18,805,385	3,643,671	348,456	3,295,215	15,161,714	2,112,686	13,049,028
56年 (1981年)	18,221,418	3,637,077	371,217	3,265,860	14,584,341	2,289,842	12,294,499
57年 (1982年)	17,368,735	3,549,612	350,591	3,199,021	13,819,123	2,397,648	11,421,475
58年 (1983年)	18,021,791	3,880,927	405,979	3,474,948	14,140,864	2,204,802	11,936,062
59年 (1984年)	18,062,698	4,134,050	466,022	3,668,028	13,928,648	2,184,916	11,743,732
60年 (1985年)	19,774,210	5,296,470	1,021,326	4,275,144	14,477,740	2,418,170	12,059,570
61年 (1986年)	19,832,898	4,687,578	798,314	3,889,264	15,145,320	2,816,533	12,328,787
62年 (1987年)	21,215,618	5,243,337	968,791	4,274,546	15,972,281	3,019,034	12,953,247
63年 (1988年)	23,028,108	5,500,067	1,081,483	4,418,584	17,528,041	3,186,726	14,341,315
平成 元年 (1989年)	23,666,081	5,339,021	1,144,555	4,194,466	18,327,060	3,428,119	14,898,941
2年 (1990年)	24,940,444	5,437,582	1,053,527	4,384,055	19,502,862	3,587,099	15,915,763
3年 (1991年)	25,447,036	5,766,852	1,074,255	4,692,597	19,680,184	3,435,826	16,244,358
4年 (1992年)	27,366,830	6,311,593	1,246,023	5,065,570	21,055,237	3,639,665	17,415,572
5年 (1993年)	30,156,925	6,789,747	1,246,683	5,543,064	23,367,178	5,281,608	18,085,570
6年 (1994年)	31,258,538	7,484,429	1,750,509	5,733,920	23,774,109	6,023,150	17,750,959
7年 (1995年)	34,156,931	9,740,940	2,951,628	6,789,312	24,415,991	5,826,947	18,589,044
8年 (1996年)	34,131,166	9,317,195	2,732,806	6,584,389	24,813,971	5,965,895	18,848,076
9年 (1997年)	34,692,917	10,176,481	3,079,474	7,097,007	24,516,436	6,424,497	18,091,939
10年 (1998年)	35,174,263	9,950,494	3,310,235	6,640,259	25,223,769	7,590,070	17,633,699
11年 (1999年)	35,838,026	11,203,744	3,663,816	7,539,928	24,634,282	7,105,764	17,528,518
12年 (2000年)	36,248,496	11,920,180	3,745,795	8,174,385	24,328,316	6,768,314	17,560,002
13年 (2001年)	36,418,347	11,978,971	3,766,073	8,212,898	24,439,376	7,622,254	16,817,122
14年 (2002年)	36,696,249	12,322,517	4,182,807	8,139,710	24,373,732	7,709,024	16,664,708
15年 (2003年)	36,751,173	12,508,041	4,167,881	8,340,160	24,243,132	7,897,381	16,345,751
16年 (2004年)	36,444,075	12,924,354	4,343,410	8,580,944	23,519,721	7,698,220	15,821,501
17年 (2005年)	31,419,346	13,173,755	4,540,980	8,632,775	18,245,591	4,747,238	13,498,353
18年 (2006年)	29,192,572	13,345,378	4,734,296	8,611,082	15,847,194	3,394,870	12,452,324
19年 (2007年)	30,218,983	14,569,311	5,509,580	9,059,731	15,649,672	3,321,488	12,328,184
20年 (2008年)	29,127,553	14,989,953	5,616,927	9,373,026	14,137,600	3,192,656	10,944,944
21年 (2009年)	27,190,848	14,510,006	5,226,504	9,283,502	12,680,842	3,230,667	9,450,175
22年 (2010年)	29,681,245	16,594,885	6,278,546	10,316,339	13,086,360	3,509,562	9,576,798
23年 (2011年)	31,687,662	18,438,343	6,973,951	11,464,392	13,249,319	3,506,250	9,743,069
24年 (2012年)	32,354,129	18,298,099	7,046,473	11,251,626	14,056,030	3,763,569	10,292,461
25年 (2013年)	32,251,617	17,910,204	6,504,351	11,405,853	14,341,413	3,708,667	10,632,746
26年 (2014年)	33,807,369	18,493,626	7,233,273	11,260,353	15,313,743	4,094,701	11,219,042
27年 (2015年)	31,330,365	16,971,430	6,812,172	10,159,258	14,358,935	3,521,520	10,837,415
28年 (2016年)	31,330,559	17,378,961	7,061,793	10,317,168	13,951,598	3,326,357	10,625,241
29年 (2017年)	33,239,832	18,795,222	7,658,195	11,137,027	14,444,610	3,479,743	10,964,867
30年 (2018年)	34,259,778	19,400,872	8,332,964	11,067,908	14,858,906	3,942,588	10,916,318
令和 元年 (2019年)	34,869,325	20,275,931	8,854,988	11,420,943	14,593,394	3,997,455	10,595,939
2年 (2020年)	32,313,714	18,624,587	8,205,787	10,418,800	13,689,127	3,913,958	9,775,169
令和 3年 (2021年)	32,242,372	18,625,360	8,368,395	10,256,965	13,617,012	3,923,506	9,693,506
(前年比)	99.8%	100.0%	102.0%	98.4%	99.5%	100.2%	99.2%

※ フェリー(自動車航送船)による航送車両トン数は含まない。

2. 品種別取扱量

(単位:トン)

品 種	合計	輸移出	輸移入	外資計	輸出	輸入	内資計	移出	移入
011 麦	791,702	125,499	666,203	604,734	0	604,734	186,968	125,499	61,469
021 米	256,326	6,711	249,615	27,577	1,707	25,870	228,749	5,004	223,745
022 とうもろこし	474,589	163,220	311,369	298,496	0	298,496	176,093	163,220	12,873
023 豆類	191,790	3,225	188,565	167,983	225	167,758	23,807	3,000	20,807
024 その他雑穀	26,622	7,695	18,927	13,235	1,982	11,253	13,387	5,713	7,674
031 野菜・果物	617,347	16,865	600,482	565,642	10,393	555,249	51,705	6,472	45,233
041 綿花	114	0	114	97	0	97	17	0	17
051 その他農産品	436,275	14,673	421,602	253,248	9,692	243,556	183,027	4,981	178,046
061 羊毛	499	0	499	499	0	499	0	0	0
071 その他畜産品	137,022	24,220	112,802	122,215	23,434	98,781	14,807	786	14,021
081 水産品	433,657	152,008	281,649	381,788	125,382	256,406	51,869	26,626	25,243
091 原木	33,865	9,523	24,342	24,784	467	24,317	9,081	9,056	25
092 製材	177,301	21,098	156,203	167,265	16,904	150,361	10,036	4,194	5,842
101 樹脂類	190,022	7,417	182,605	83,250	7,353	75,897	106,772	64	106,708
111 木材チップ	13,046	11,713	1,333	1,717	384	1,333	11,329	11,329	0
112 その他林産品	3,061	128	2,933	3,061	128	2,933	0	0	0
121 薪炭	19,387	0	19,387	19,052	0	19,052	335	0	335
131 石炭	15,068	27	15,041	14,230	27	14,203	838	0	838
141 鉄鉱石	15	15	0	15	15	0	0	0	0
151 金属鉱	4,217	2,569	1,648	4,217	2,569	1,648	0	0	0
161 砂利・砂	1,496,999	2,447	1,494,552	3,110	57	3,053	1,493,889	2,390	1,491,499
162 石材	14,322	1,695	12,627	14,241	1,695	12,546	81	0	81
171 原油	0	0	0	0	0	0	0	0	0
181 リン鉱石	500	0	500	500	0	500	0	0	0
191 石灰石	164,692	1,460	163,232	554	20	534	164,138	1,440	162,698
201 原塩	284	0	284	284	0	284	0	0	0
211 非金属鉱物	56,342	5,983	50,359	53,211	4,963	48,248	3,131	1,020	2,111
221 鉄鋼	6,530	20	6,510	6,530	20	6,510	0	0	0
222 鋼材	689,717	232,777	456,940	70,664	47,341	23,323	619,053	185,436	433,617
231 非鉄金属	95,840	30,856	64,984	83,296	29,409	53,887	12,544	1,447	11,097
241 金属製品	445,144	163,073	282,071	256,312	29,725	226,587	188,832	133,348	55,484
251 鉄道車輛	3,882	2,846	1,036	918	486	432	2,964	2,360	604
252 完成自動車	5,963,552	4,628,878	1,334,674	4,230,970	4,143,679	87,291	1,732,582	485,199	1,247,383
253 その他輸送用車輛	6,592	4,938	1,654	6,578	4,938	1,640	14	0	14
254 二輪自動車	220,896	192,186	28,710	199,594	171,247	28,347	21,302	20,939	363
255 自動車部品	859,079	366,076	493,003	649,806	249,705	400,101	209,273	116,371	92,902
256 その他輸送機械	876,249	642,679	233,570	131,102	16,467	114,635	745,147	626,212	118,935
261 産業機械	706,535	530,306	176,229	595,851	458,559	137,292	110,684	71,747	38,937
262 電気機械	901,830	102,778	799,052	796,198	52,566	743,632	105,632	50,212	55,420
263 測量・光学・医療用機械	21,845	8,877	12,968	21,684	8,749	12,935	161	128	33
264 事務用機器	14,847	1,082	13,765	14,059	1,082	12,977	788	0	788
265 その他機械	16,575	1,395	15,180	12,091	465	11,626	4,484	930	3,554
271 陶磁器	68,740	55,764	12,976	15,464	2,739	12,725	53,276	53,025	251
281 セメント	515,228	3,045	512,183	512	64	448	514,716	2,981	511,735
291 ガラス類	17,420	1,377	16,043	14,231	1,377	12,854	3,189	0	3,189
301 窯業品	95,866	23,525	72,341	70,338	12,924	57,414	25,528	10,601	14,927
311 重油	234,857	0	234,857	0	0	0	234,857	0	234,857
320 揮発油	1,612,766	0	1,612,766	1,204	0	1,204	1,611,562	0	1,611,562
321 その他の石油	1,569,928	596	1,569,332	42,023	596	41,427	1,527,905	0	1,527,905
322 LNG(液化天然ガス)	0	0	0	0	0	0	0	0	0
323 LPG(液化石油ガス)	152,218	0	152,218	160	0	160	152,058	0	152,058
324 その他石油製品	70,827	4,642	66,185	28,238	288	27,950	42,589	4,354	38,235
331 コークス	160	160	0	160	160	0	0	0	0
341 石炭製品	0	0	0	0	0	0	0	0	0
351 化学薬品	337,101	204,583	132,518	282,574	187,849	94,725	54,527	16,734	37,793
361 化学肥料	28,302	8,589	19,713	27,038	8,589	18,449	1,264	0	1,264
371 染料・塗料・合成樹脂・その他化学工業品	720,336	344,920	375,416	562,887	273,917	288,970	157,449	71,003	86,446
381 紙・パルプ	272,988	112,397	160,591	156,051	49,344	106,707	116,937	63,053	53,884
391 糸及び紡績半製品	39,884	5,030	34,854	39,059	5,030	34,029	825	0	825
401 その他繊維工業品	45,586	3,813	41,773	43,614	3,273	40,341	1,972	540	1,432
411 砂糖	93,190	1,763	91,427	59,169	593	58,576	34,021	1,170	32,851
421 製造食品	886,089	342,539	543,550	529,499	112,792	416,707	356,590	229,747	126,843
422 飲料	140,816	104,655	36,161	106,251	74,832	31,419	34,565	29,823	4,742
423 水	113,508	88,341	25,167	17,682	5,576	12,106	95,826	82,765	13,061
424 たばこ	3,557	2,437	1,120	2,757	1,797	960	800	640	160
425 その他食料工業品	58,929	3,838	55,091	50,010	3,710	46,300	8,919	128	8,791
431 がん具	22,349	140	22,209	20,998	140	20,858	1,351	0	1,351
441 衣服・身廻品・はきもの	897,123	40,702	856,421	872,676	36,273	836,403	24,447	4,429	20,018
442 文房具・運動娯楽用品・楽器	70,503	9,951	64,552	68,888	5,823	63,065	1,615	128	1,487
443 家具装備品	1,436,894	31,078	1,405,816	1,420,048	28,855	1,391,193	16,846	2,223	14,623
444 その他日用品	638,197	245,309	392,888	426,369	69,939	356,430	211,828	175,370	36,458
451 ゴム製品	1,436,364	1,220,576	215,788	1,280,927	1,085,835	195,092	155,437	134,741	20,696
461 木製品	384,972	33,124	351,848	340,095	6,888	333,207	44,877	26,236	18,641
471 その他製造工業品	165,952	44,587	121,365	155,028	43,175	111,853	10,924	1,412	9,512
481 金属くず	226,315	220,763	5,552	220,255	217,569	2,686	6,060	3,194	2,866
491 再利用資材	428,029	414,439	13,590	391,579	390,184	1,395	36,450	24,255	12,195
501 動植物性製造飼肥料	975,175	60,698	914,477	674,843	6,289	668,554	300,332	54,409	245,923
511 廃棄物	3,325	3,043	282	3,325	3,043	282	0	0	0
512 塵土砂	11,830	11,830	0	0	0	0	11,830	11,830	0
521 輸送用容器	432,744	112,586	320,158	313,082	96,927	216,155	119,662	15,659	104,003
531 取合せ品	962,805	632,264	330,541	133,599	111,909	21,690	829,206	520,355	308,851
541 分類不能のもの	687,322	415,839	271,483	354,069	98,261	255,808	333,253	317,578	15,675
合計	32,242,372	12,291,901	19,950,471	18,625,360	8,368,395	10,256,965	13,617,012	3,923,506	9,693,506

3. 最終船卸港別/品種別表(輸移出)

最終船卸	品 種	貨物量 (トン)	港	品 種	貨物量 (トン)
総 計		12,291,901			
北海道	022 とうもろこし	1,500	苫小牧	531 取合せ品	2,560
	531 取合せ品	2,560		釧路	022 とうもろこし
千葉県	011 麦	8,240	千葉		011 麦
東京都	021 米	1,500	東京	021 米	1,500
	024 その他雑穀	741		024 その他雑穀	741
	051 その他農産品	1,500		051 その他農産品	1,500
	241 金属製品	75,319		241 金属製品	75,319
	252 完成自動車	278,470		252 完成自動車	278,470
	256 その他輸送機械	344,750		256 その他輸送機械	344,750
	261 産業機械	4,364		261 産業機械	4,364
	271 陶磁器	53,025		271 陶磁器	53,025
	351 化学薬品	2,831		351 化学薬品	2,831
	371 染料・塗料・合成樹脂・その他化学工業品	13,346		371 染料・塗料・合成樹脂・その他化学工業品	13,346
	381 紙・パルプ	39,561		381 紙・パルプ	39,561
	421 製造食品	1,482		421 製造食品	1,482
	422 飲料	741		422 飲料	741
	423 水	4,864		423 水	4,864
	451 ゴム製品	1,387		451 ゴム製品	1,387
	501 動植物性製造飼肥料	4,896		501 動植物性製造飼肥料	4,896
	531 取合せ品	97,991		531 取合せ品	97,991
541 分類不能のもの	291,570	541 分類不能のもの	291,570		
神奈川県	011 麦	7,800	横浜	011 麦	6,500
			県内諸港	011 麦	1,300
新潟県	011 麦	3,800	新潟	011 麦	3,800
福井県	031 野菜・果物	5,490	敦賀	031 野菜・果物	5,490
	081 水産品	1,200		081 水産品	1,200
	161 砂利・砂	30		161 砂利・砂	30
	191 石灰石	1,440		191 石灰石	1,440
	211 非金属鉱物	1,020		211 非金属鉱物	1,020
	241 金属製品	9,900		241 金属製品	9,900
	252 完成自動車	31,995		252 完成自動車	31,995
	255 自動車部品	79,890		255 自動車部品	79,890
	256 その他輸送機械	280,770		256 その他輸送機械	280,770
	261 産業機械	1,170		261 産業機械	1,170
	262 電気機械	420		262 電気機械	420
	265 その他機械	930		265 その他機械	930
	281 セメント	720		281 セメント	720
	301 窯業品	270		301 窯業品	270
	371 染料・塗料・合成樹脂・その他化学工業品	390		371 染料・塗料・合成樹脂・その他化学工業品	390
	381 紙・パルプ	3,420		381 紙・パルプ	3,420
	411 砂糖	1,170		411 砂糖	1,170
	421 製造食品	5,040		421 製造食品	5,040
	443 家具装備品	1,530		443 家具装備品	1,530
	444 その他日用品	180		444 その他日用品	180
	451 ゴム製品	7,740		451 ゴム製品	7,740
481 金属くず	60	481 金属くず	60		
491 再利用資材	30	491 再利用資材	30		
501 動植物性製造飼肥料	990	501 動植物性製造飼肥料	990		
521 輸送用容器	7,920	521 輸送用容器	7,920		
531 取合せ品	4,980	531 取合せ品	4,980		
541 分類不能のもの	5,370	541 分類不能のもの	5,370		
静岡県	011 麦	1,315	大井川	011 麦	1,315
愛知県		8,331	名古屋		8,331

3. 最終船卸港別/品種別表(輸移出)

最終船卸	品 種	貨物量 (トン)	港	品 種	貨物量 (トン)
	011 麦 051 その他農産品	5,635 2,696		011 麦 051 その他農産品	5,635 2,696
大阪府	512 廃土砂	2,450 2,450	大阪	512 廃土砂	2,450 2,450
兵庫県	011 麦 101 樹脂類 262 電気機械 521 輸送用容器 531 取合せ品 541 分類不能のもの	17,363 10,660 32 47 576 5,664 384	神戸	011 麦 101 樹脂類 262 電気機械 521 輸送用容器 531 取合せ品 541 分類不能のもの	15,075 8,372 32 47 576 5,664 384
			姫路	011 麦	2,288 2,288
和歌山県	481 金属くず	2,430 2,430	和歌山下津	481 金属くず	2,430 2,430
岡山県	011 麦 023 豆類 501 動植物性製造飼肥料	25,768 22,268 3,000 500	水島	011 麦 023 豆類 501 動植物性製造飼肥料	25,439 21,939 3,000 500
			岡山	011 麦	329 329
広島県	011 麦 022 とうもろこし	32,114 18,114 14,000	尾道糸崎	011 麦 022 とうもろこし	14,700 700 14,000
			広島	011 麦	17,414 17,414
香川県	011 麦 022 とうもろこし	16,515 14,415 2,100	坂出	011 麦 022 とうもろこし	16,515 14,415 2,100
愛媛県	111 木材チップ 512 廃土砂	20,709 11,329 9,380	東予	512 廃土砂	9,380 9,380
			三島川之江	111 木材チップ	11,329 11,329
福岡県	022 とうもろこし 501 動植物性製造飼肥料	101,003 100,400 603	北九州	022 とうもろこし 501 動植物性製造飼肥料	101,003 100,400 603
佐賀県	261 産業機械	1,025 1,025	唐津	261 産業機械	1,025 1,025
長崎県	011 麦 021 米 022 とうもろこし 024 その他雑穀 031 野菜・果物 241 金属製品 261 産業機械 262 電気機械 324 その他石油製品 371 染料・塗料・合成樹脂・その他化学工業品 421 製造食品 422 飲料 423 水 441 衣服・身廻り品・はきもの 444 その他日用品 501 動植物性製造飼肥料 531 取合せ品	134,355 2,923 3,504 1,600 800 669 3,519 184 8,119 700 1,751 26,322 14,981 11,029 3,541 4,082 15,524 35,107	厳原	021 米 031 野菜・果物 262 電気機械 421 製造食品 422 飲料 423 水 441 衣服・身廻り品・はきもの 531 取合せ品	35,578 3,504 669 2,539 1,955 7,832 6,985 2,731 9,363
			郷ノ浦	262 電気機械 421 製造食品 422 飲料 423 水 441 衣服・身廻り品・はきもの	25,268 317 17,276 2,821 4,044 810
			福江	241 金属製品 261 産業機械 262 電気機械	64,489 3,519 148 5,263

3. 最終船卸港別/品種別表(輸移出)

最終船卸	品 種	貨物量 (トン)	港	品 種	貨物量 (トン)
				371 染料・塗料・合成樹脂・その他化学工業品 421 製造食品 422 飲料 444 その他日用品 501 動植物性製造飼肥料 531 取合せ品	1,751 7,091 4,328 4,082 12,563 25,744
			佐世保		8,984
			大島	011 麦 022 とうもろこし 024 その他雑穀 324 その他石油製品 501 動植物性製造飼肥料 261 産業機械	2,923 1,600 800 700 2,961 36
熊本県	011 麦 501 動植物性製造飼肥料	5,658 5,055 603	八代	011 麦 501 動植物性製造飼肥料	5,658 5,055 603
大分県	022 とうもろこし 324 その他石油製品 501 動植物性製造飼肥料	6,120 1,920 2,689 1,511	大分	324 その他石油製品	2,689 2,689
			日出	022 とうもろこし 501 動植物性製造飼肥料	3,431 1,920 1,511
宮崎県	022 とうもろこし	1,200 1,200	細島	022 とうもろこし	1,200 1,200
鹿児島県	011 麦 022 とうもろこし 051 その他農産品 324 その他石油製品 501 動植物性製造飼肥料	62,534 10,036 39,000 602 800 12,096	鹿児島 名瀬 米之津 志布志 谷山 県内諸港	011 麦 324 その他石油製品 022 とうもろこし 051 その他農産品 501 動植物性製造飼肥料 011 麦 501 動植物性製造飼肥料 011 麦 501 動植物性製造飼肥料 022 とうもろこし	2,080 2,080 800 800 30,618 26,400 602 3,616 9,555 4,996 4,559 6,881 2,960 3,921 12,600 12,600
沖縄県	011 麦 022 とうもろこし 024 その他雑穀 091 原木 092 製材 161 砂利・砂 222 鋼材 241 金属製品 252 完成自動車 262 電気機械 281 セメント 301 窯業品 371 染料・塗料・合成樹脂・その他化学工業品 381 紙・パルプ 421 製造食品 444 その他日用品 461 木製品 501 動植物性製造飼肥料 521 輸送用容器 531 取合せ品	1,272,270 15,238 1,500 4,172 9,056 2,433 2,360 185,387 40,831 132,960 38,421 2,261 10,108 43,034 19,496 173,484 170,941 26,048 17,030 4,883	那覇	011 麦 022 とうもろこし 024 その他雑穀 091 原木 092 製材 222 鋼材 241 金属製品 252 完成自動車 262 電気機械 281 セメント 301 窯業品 371 染料・塗料・合成樹脂・その他化学工業品 381 紙・パルプ 421 製造食品 444 その他日用品 461 木製品 501 動植物性製造飼肥料 521 輸送用容器 531 取合せ品	1,269,910 15,238 1,500 4,172 9,056 2,433 185,387 40,831 132,960 38,421 2,261 10,108 43,034 19,496 173,484 170,941 26,048 17,030 4,883 372,627

3. 最終船卸港別/品種別表(輸移出)

最終船卸	品 種	貨物量 (トン)	港	品 種	貨物量 (トン)
	531 取合せ品	372,627	宮古島	161 砂利・砂	2,360 2,360
その他	423 水	66,872 66,872		海上	423 水
韓国		526,417	クンサン(群山)		62
	031 野菜・果物	203		481 金属くず	62
	051 その他農産品	63			
	071 その他畜産品	1,563	インチョン(仁川)		8,838
	081 水産品	7,982		231 非鉄金属	192
	091 原木	147		261 産業機械	299
	092 製材	46		262 電気機械	105
	101 樹脂類	134		371 染料・塗料・合成樹脂・その他化学工業品	172
	151 金属鉱	384		421 製造食品	438
	162 石材	597		422 飲料	32
	211 非金属鉱物	111		441 衣服・身廻品・はきもの	199
	222 鋼材	427		443 家具装備品	1
	231 非鉄金属	3,474		444 その他日用品	200
	241 金属製品	1,310		481 金属くず	4,797
	252 完成自動車	157,215		491 再利用資材	84
	253 その他輸送用車輛	493		511 廃棄物	2,009
	254 二輪自動車	5,320		521 輸送用容器	32
	255 自動車部品	21,818		531 取合せ品	214
	256 その他輸送機械	1,391		541 分類不能のもの	64
	261 産業機械	48,534			
	262 電気機械	6,424	クワンヤン(光陽)		19,570
	263 測量・光学・医療用機械	477		081 水産品	256
	271 陶磁器	20		151 金属鉱	128
	291 ガラス類	164		231 非鉄金属	32
	301 窯薬品	1,502		241 金属製品	64
	321 その他の石油	158		252 完成自動車	64
	351 化学薬品	17,498		255 自動車部品	796
	361 化学肥料	128		261 産業機械	256
	371 染料・塗料・合成樹脂・その他化学工業品	34,879		351 化学薬品	463
	381 紙・バルブ	5,884		371 染料・塗料・合成樹脂・その他化学工業品	480
	391 糸及び紡績半製品	2,496		381 紙・バルブ	1,216
	421 製造食品	7,494		451 ゴム製品	1,651
	422 飲料	12,343		481 金属くず	2,962
	423 水	852		491 再利用資材	10,978
	424 たばこ	372		521 輸送用容器	160
	441 衣服・身廻品・はきもの	3,660		531 取合せ品	64
	442 文房具・運動娯楽用品・楽器	168			
	443 家具装備品	671	プサン(釜山)		362,562
	444 その他日用品	10,598		031 野菜・果物	203
	451 ゴム製品	46,166		051 その他農産品	63
	461 木製品	14		071 その他畜産品	1,563
	471 その他製造工業品	249		081 水産品	7,726
	481 金属くず	41,339		091 原木	147
	491 再利用資材	47,688		092 製材	46
	501 動植物性製造飼肥料	706		101 樹脂類	134
	511 廃棄物	2,083		151 金属鉱	256
	521 輸送用容器	15,051		162 石材	597
	531 取合せ品	9,916		211 非金属鉱物	111
	541 分類不能のもの	6,205		222 鋼材	427
				231 非鉄金属	3,250
				241 金属製品	1,182
				252 完成自動車	26,865
				253 その他輸送用車輛	493
				254 二輪自動車	5,108
			255 自動車部品	21,003	
			256 その他輸送機械	1,391	
			261 産業機械	47,652	
			262 電気機械	6,319	
			263 測量・光学・医療用機械	477	
			271 陶磁器	20	
			291 ガラス類	164	
			301 窯薬品	1,502	
			321 その他の石油	158	
			351 化学薬品	17,015	
			361 化学肥料	128	
			371 染料・塗料・合成樹脂・その他化学工業品	34,227	

3. 最終船卸港別/品種別表(輸移出)

最終船卸	品 種	貨物量 (トン)	港	品 種	貨物量 (トン)
				381 紙・パルプ	4,668
				391 糸及び紡績半製品	2,496
				421 製造食品	7,056
				422 飲料	12,311
				423 水	852
				424 たばこ	372
				441 衣服・身廻品・はきもの	3,461
				442 文房具・運動娯楽用品・楽器	168
				443 家具装備品	670
				444 その他日用品	9,758
				451 ゴム製品	44,515
				461 木製品	14
				471 その他製造工業品	249
				481 金属くず	29,701
				491 再利用資材	36,626
				501 動植物性製造飼肥料	706
				511 廃棄物	74
				521 輸送用容器	14,859
				531 取合せ品	9,638
				541 分類不能のもの	6,141
			ウルサン(蔚山)		3,881
				261 産業機械	64
				481 金属くず	3,817
			ピョンテク(平沢)		127,312
				252 完成自動車	127,162
				261 産業機械	150
			プサン新港(釜山新港)		1,109
				241 金属製品	64
				252 完成自動車	64
				254 二輪自動車	212
				255 自動車部品	19
				261 産業機械	90
				351 化学薬品	20
				444 その他日用品	640
			諸港		3,083
				252 完成自動車	3,060
				261 産業機械	23
台湾		586,896	カオシュン(高雄)		88,833
	023 豆類	33		023 豆類	12
	031 野菜・果物	2,509		031 野菜・果物	2,169
	051 その他農産品	2,582		071 その他畜産品	114
	071 その他畜産品	912		081 水産品	1,415
	081 水産品	3,294		092 製材	330
	091 原木	320		101 樹脂類	24
	092 製材	868		151 金属鉱	597
	101 樹脂類	24		211 非金属鉱物	52
	151 金属鉱	597		222 鋼材	31
	211 非金属鉱物	435		231 非鉄金属	1,127
	222 鋼材	207		241 金属製品	335
	231 非鉄金属	2,062		252 完成自動車	95
	241 金属製品	1,087		253 その他輸送用車輛	214
	252 完成自動車	190,676		254 二輪自動車	1,097
	253 その他輸送用車輛	342		255 自動車部品	216
	254 二輪自動車	6,160		256 その他輸送機械	31
	255 自動車部品	1,002		261 産業機械	31,333
	256 その他輸送機械	75		262 電気機械	552
	261 産業機械	48,539		263 測量・光学・医療用機械	128
	262 電気機械	1,800		291 ガラス類	45
	263 測量・光学・医療用機械	608		301 窯薬品	26
	271 陶磁器	10		351 化学薬品	3,118
	291 ガラス類	45		371 染料・塗料・合成樹脂・その他化学工業品	27,484
	301 窯薬品	1,013		381 紙・パルプ	748
	351 化学薬品	12,714		401 その他繊維工業品	83
	371 染料・塗料・合成樹脂・その他化学工業品	49,291		411 砂糖	256
	381 紙・パルプ	2,109		421 製造食品	861
	401 その他繊維工業品	99		422 飲料	64
	411 砂糖	383		425 その他食料工業品	64
	421 製造食品	17,700		431 がん具	82

3. 最終船卸港別/品種別表(輸移出)

最終船卸	品 種	貨物量 (トン)	港	品 種	貨物量 (トン)
	422 飲料	34,191		441 衣服・身廻品・はきもの	78
	423 水	3,317		443 家具装備品	226
	425 その他食料工業品	150		444 その他日用品	992
	431 がん具	82		451 ゴム製品	512
	441 衣服・身廻品・はきもの	1,199		461 木製品	52
	442 文房具・運動娯楽用品・楽器	652		471 その他製造工業品	118
	443 家具装備品	1,953		481 金属くず	314
	444 その他日用品	1,461		491 再利用資材	4,542
	451 ゴム製品	14,766		501 動植物性製造飼肥料	136
	461 木製品	2,210		521 輸送用容器	658
	471 その他製造工業品	1,637		531 取合せ品	4,640
	481 金属くず	18,348		541 分類不能のもの	3,862
	491 再利用資材	129,444			
	501 動植物性製造飼肥料	1,151	キールン(基隆)		57,810
	521 輸送用容器	5,024		031 野菜・果物	96
	531 取合せ品	13,221		051 その他農産品	2,233
	541 分類不能のもの	10,594		071 その他畜産品	256
				081 水産品	1,206
				091 原木	320
				211 非金属鉱物	32
				222 鋼材	95
				231 非鉄金属	12
				241 金属製品	98
				253 その他輸送用車輛	64
				255 自動車部品	128
				261 産業機械	4,343
				262 電気機械	972
				301 窯業品	595
				351 化学薬品	3,095
				371 染料・塗料・合成樹脂・その他化学工業品	2,620
				411 砂糖	64
				421 製造食品	8,934
				422 飲料	4,851
				423 水	922
				441 衣服・身廻品・はきもの	320
				442 文房具・運動娯楽用品・楽器	65
				443 家具装備品	934
				444 その他日用品	133
				451 ゴム製品	5,645
				461 木製品	292
				471 その他製造工業品	64
				491 再利用資材	10,180
				501 動植物性製造飼肥料	627
				521 輸送用容器	3,201
				531 取合せ品	2,961
				541 分類不能のもの	2,452
			スーアオ(蘇澳)		5,137
				481 金属くず	5,137
			タイチュン(台中)		128,837
				092 製材	516
				211 非金属鉱物	160
				222 鋼材	81
				231 非鉄金属	476
				241 金属製品	32
				253 その他輸送用車輛	64
				254 二輪自動車	35
				255 自動車部品	160
				261 産業機械	3,505
				262 電気機械	13
				351 化学薬品	1,560
				371 染料・塗料・合成樹脂・その他化学工業品	5,405
				381 紙・パルプ	1,043
				421 製造食品	219
				441 衣服・身廻品・はきもの	527
				443 家具装備品	51
				444 その他日用品	92
				451 ゴム製品	8,359
				461 木製品	1,825
				481 金属くず	12,897
				491 再利用資材	90,965
				501 動植物性製造飼肥料	288

3. 最終船卸港別/品種別表(輸移出)

最終船卸	品 種	貨物量 (トン)	港	品 種	貨物量 (トン)
			台北(淡水新港)	521 輸送用容器	225
				531 取合せ品	283
				541 分類不能のもの	56
					110,065
				023 豆類	21
				031 野菜・果物	244
				051 その他農産品	349
				071 その他畜産品	542
				081 水産品	673
				092 製材	22
				211 非金属鉱物	191
				231 非鉄金属	447
				241 金属製品	622
				252 完成自動車	41
				254 二輪自動車	5,028
				255 自動車部品	498
				256 その他輸送機械	44
				261 産業機械	3,684
				262 電気機械	263
				263 測量・光学・医療用機械	480
				271 陶磁器	10
				301 窯業品	392
				351 化学薬品	4,941
				371 染料・塗料・合成樹脂・その他化学工業品	13,782
				381 紙・パルプ	318
				401 その他繊維工業品	16
				411 砂糖	63
				421 製造食品	7,686
				422 飲料	29,276
				423 水	2,395
				425 その他食料工業品	86
			441 衣服・身廻品・はきもの	274	
			442 文房具・運動娯楽用品・楽器	587	
			443 家具装備品	742	
			444 その他日用品	244	
			451 ゴム製品	250	
			461 木製品	41	
			471 その他製造工業品	1,455	
			491 再利用資材	23,757	
			501 動植物性製造飼肥料	100	
			521 輸送用容器	940	
			531 取合せ品	5,337	
			541 分類不能のもの	4,224	
				196,214	
			252 完成自動車	190,540	
			261 産業機械	5,674	
			諸港		
中国		3,702,271	コワンチョウ(広州)		366
	021 米	1,579		255 自動車部品	35
	023 豆類	64		261 産業機械	65
	024 その他雑穀	1,977		371 染料・塗料・合成樹脂・その他化学工業品	78
	031 野菜・果物	512		421 製造食品	110
	051 その他農産品	6,006		444 その他日用品	78
	071 その他畜産品	32			
	081 水産品	28,172	チーワン(赤湾)		64
	092 製材	10,975		371 染料・塗料・合成樹脂・その他化学工業品	64
	101 樹脂類	37			
	151 金属鉱	762	チョンチン(重慶)		7,273
	162 石材	245		255 自動車部品	629
	211 非金属鉱物	588		261 産業機械	4,703
	221 鉄鋼	20		262 電気機械	16
	222 鋼材	5,798		351 化学薬品	144
	231 非鉄金属	2,442		371 染料・塗料・合成樹脂・その他化学工業品	232
	241 金属製品	11,457		381 紙・パルプ	1,421
	252 完成自動車	3,090,037		471 その他製造工業品	64
	253 その他輸送用車輛	1,024		541 分類不能のもの	64
	254 二輪自動車	3,403			
	255 自動車部品	13,726	ダイレン(大連)		489,657
	256 その他輸送機械	99		024 その他雑穀	629
	261 産業機械	86,311		051 その他農産品	20
	262 電気機械	17,731		081 水産品	2,204

3. 最終船卸港別/品種別表(輸移出)

最終船卸	品 種	貨物量 (トン)	港	品 種	貨物量 (トン)
	263 測量・光学・医療用機械	4,488		092 製材	2,170
	264 事務用機械	218		162 石材	21
	265 その他機械	182		222 鋼材	4,160
	271 陶磁器	119		231 非鉄金属	22
	291 ガラス類	14		241 金属製品	12
	301 窯業品	2,625		252 完成自動車	455,690
	321 その他の石油	294		255 自動車部品	1,317
	351 化学薬品	60,326		261 産業機械	1,790
	361 化学肥料	3,573		262 電気機械	637
	371 染料・塗料・合成樹脂・その他化学工業品	120,653		264 事務用機器	84
	381 紙・パルプ	21,113		265 その他機械	19
	391 糸及び紡績半製品	821		271 陶磁器	7
	401 その他繊維工業品	489		291 ガラス類	7
	421 製造食品	14,515		351 化学薬品	10,115
	422 飲料	20,040		371 染料・塗料・合成樹脂・その他化学工業品	1,196
	423 水	550		381 紙・パルプ	112
	425 その他食料工業品	502		401 その他繊維工業品	42
	431 かん具	58		421 製造食品	699
	441 衣服・身廻品・はきもの	7,896		422 飲料	720
	442 文房具・運動娯楽用品・楽器	3,564		423 水	412
	443 家具装備品	4,853		441 衣服・身廻品・はきもの	387
	444 その他日用品	5,541		442 文房具・運動娯楽用品・楽器	595
	451 ゴム製品	16,574		443 家具装備品	72
	461 木製品	1,248		444 その他日用品	703
	471 その他製造工業品	9,514		451 ゴム製品	533
	481 金属くず	5,447		471 その他製造工業品	211
	491 再利用資材	36,240		491 再利用資材	16
	501 動植物性製造飼肥料	897		521 輸送用容器	432
	521 輸送用容器	13,931		531 取合せ品	3,927
	531 取合せ品	31,961		541 分類不能のもの	696
	541 分類不能のもの	31,028			
			フーチョウ(福州)		4,173
				081 水産品	278
				231 非鉄金属	538
				262 電気機械	490
				371 染料・塗料・合成樹脂・その他化学工業品	2,273
				381 紙・パルプ	104
				421 製造食品	417
				471 その他製造工業品	9
				531 取合せ品	64
			ハイコウ(海口)		36
				361 化学肥料	22
				444 その他日用品	14
			ワンポア(黄埔)		1,375,804
				051 その他農産品	78
				211 非金属鉱物	169
				252 完成自動車	1,366,840
				255 自動車部品	324
				261 産業機械	494
				351 化学薬品	386
				371 染料・塗料・合成樹脂・その他化学工業品	5,957
				381 紙・パルプ	1,118
				422 飲料	48
				443 家具装備品	109
				444 その他日用品	69
				521 輸送用容器	46
				531 取合せ品	84
				541 分類不能のもの	82
			ジンタン(京唐)		1,799
				252 完成自動車	1,792
				261 産業機械	7
			チウチャン(九江)		347
				261 産業機械	128
				262 電気機械	64
				371 染料・塗料・合成樹脂・その他化学工業品	78
				423 水	8
				521 輸送用容器	64
				541 分類不能のもの	5

3. 最終船卸港別/品種別表(輸移出)

最終船卸	品 種	貨物量 (トン)	港	品 種	貨物量 (トン)
			リエンユンカン(連雲港)		16,842
				252 完成自動車	10,061
				255 自動車部品	811
				261 産業機械	26
				262 電気機械	96
				351 化学薬品	2,029
				371 染料・塗料・合成樹脂・その他化学工業品	3,665
				421 製造食品	47
				444 その他日用品	15
				531 取合せ品	10
				541 分類不能のもの	82
			ナンキン(南京)		1,380
				261 産業機械	216
				262 電気機械	320
				371 染料・塗料・合成樹脂・その他化学工業品	274
				381 紙・パルプ	504
				531 取合せ品	2
				541 分類不能のもの	64
			ナントン(南通)		138
				262 電気機械	96
				421 製造食品	42
			ニンポーチョウシヤン(寧波-舟山)		76,415
				051 その他農産品	5,445
				081 水産品	46
				101 樹脂類	37
				151 金属鉱	736
				231 非鉄金属	1,162
				241 金属製品	701
				255 自動車部品	98
				256 その他輸送機械	32
				261 産業機械	557
				262 電気機械	1,680
				301 窯業品	603
				351 化学薬品	2,691
				371 染料・塗料・合成樹脂・その他化学工業品	13,583
				381 紙・パルプ	6,147
				421 製造食品	107
				422 飲料	1,157
				425 その他食料工業品	39
				441 衣服・身廻り品・はきもの	714
				442 文房具・運動娯楽用品・楽器	224
				444 その他日用品	1,517
				451 ゴム製品	26
				471 その他製造工業品	325
				481 金属くず	4,050
				491 再利用資材	29,137
				521 輸送用容器	108
				531 取合せ品	3,934
				541 分類不能のもの	1,559
			チンタオ(青島)		55,108
				031 野菜・果物	300
				051 その他農産品	23
				081 水産品	2,057
				092 製材	5,579
				162 石材	160
				222 鋼材	192
				241 金属製品	1,046
				255 自動車部品	580
				256 その他輸送機械	32
				261 産業機械	6,746
				262 電気機械	105
				271 陶磁器	32
				351 化学薬品	7,972
				361 化学肥料	3,423
				371 染料・塗料・合成樹脂・その他化学工業品	9,357
				381 紙・パルプ	408
				401 その他繊維工業品	36
				421 製造食品	915
				422 飲料	134

3. 最終船卸港別/品種別表(輸移出)

最終船卸	品 種	貨物量 (トン)	港	品 種	貨物量 (トン)
				423 水	8
				425 その他食料工業品	239
				441 衣服・身廻品・はきもの	2,689
				442 文房具・運動娯楽用品・楽器	56
				443 家具装備品	973
				444 その他日用品	501
				451 ゴム製品	1,903
				471 その他製造工業品	110
				491 再利用資材	1,740
				501 動植物性製造飼肥料	660
				521 輸送用容器	519
				531 取合せ品	4,202
				541 分類不能のもの	2,411
			リザオ(日照)		408
				031 野菜・果物	128
				081 水産品	248
				444 その他日用品	32
			シャンハイ(上海)		950,958
				031 野菜・果物	52
				051 その他農産品	32
				081 水産品	1,151
				092 製材	96
				211 非金属鉱物	213
				221 鉄鋼	20
				222 鋼材	1,020
				231 非鉄金属	204
				241 金属製品	1,536
				252 完成自動車	723,385
				253 その他輸送用車輛	1,024
				254 二輪自動車	3,275
				255 自動車部品	4,795
				256 その他輸送機械	35
				261 産業機械	44,569
				262 電気機械	12,638
				263 測量・光学・医療用機械	4,264
				265 その他機械	99
				271 陶磁器	6
				291 ガラス類	7
				301 窯業品	847
				321 その他の石油	32
				351 化学薬品	28,394
				361 化学肥料	64
				371 染料・塗料・合成樹脂・その他化学工業品	38,970
				381 紙・パルプ	8,625
				391 糸及び紡績半製品	821
				401 その他繊維工業品	402
				421 製造食品	7,199
				422 飲料	12,635
				423 水	64
				425 その他食料工業品	192
				441 衣服・身廻品・はきもの	1,595
				442 文房具・運動娯楽用品・楽器	1,849
				443 家具装備品	1,671
				444 その他日用品	744
				451 ゴム製品	8,979
				461 木製品	1,248
				471 その他製造工業品	8,010
				481 金属くず	494
				491 再利用資材	3,562
				521 輸送用容器	3,324
				531 取合せ品	14,950
				541 分類不能のもの	7,866
			シェコウ(蛇口)		34,326
				051 その他農産品	24
				211 非金属鉱物	64
				222 鋼材	38
				231 非鉄金属	64
				241 金属製品	7,782
				252 完成自動車	218
				255 自動車部品	160

3. 最終船卸港別/品種別表(輸移出)

最終船卸	品 種	貨物量 (トン)	港	品 種	貨物量 (トン)
				261 産業機械	13,967
				262 電気機械	191
				301 窯業品	64
				321 その他の石油	262
				351 化学薬品	825
				371 染料・塗料・合成樹脂・その他化学工業品	5,888
				421 製造食品	1,532
				422 飲料	567
				441 衣服・身廻品・はきもの	1,216
				442 文房具・運動娯楽用品・楽器	32
				443 家具装備品	249
				444 その他日用品	135
				471 その他製造工業品	73
				491 再利用資材	39
				521 輸送用容器	64
				531 取合せ品	121
				541 分類不能のもの	751
			シェンチェン(深洲)		864
				255 自動車部品	864
			スワトウ(仙頭)		104
				261 産業機械	40
				262 電気機械	32
				371 染料・塗料・合成樹脂・その他化学工業品	32
			タイツァン(太倉)		40,402
				092 製材	2,640
				211 非金属鉱物	128
				255 自動車部品	1,830
				261 産業機械	2,865
				262 電気機械	384
				351 化学薬品	3,072
				371 染料・塗料・合成樹脂・その他化学工業品	14,704
				431 かん具	20
				441 衣服・身廻品・はきもの	640
				442 文房具・運動娯楽用品・楽器	256
				451 ゴム製品	1,468
				491 再利用資材	411
				501 動物植物性製造飼肥料	205
				521 輸送用容器	8,725
				531 取合せ品	64
				541 分類不能のもの	2,990
			ウェイハイ(威海)		1,372
				081 水産品	303
				261 産業機械	161
				371 染料・塗料・合成樹脂・その他化学工業品	127
				421 製造食品	325
				423 水	58
				441 衣服・身廻品・はきもの	26
				471 その他製造工業品	32
				531 取合せ品	329
				541 分類不能のもの	11
			ウェンチョウ(温州)		501
				371 染料・塗料・合成樹脂・その他化学工業品	466
				443 家具装備品	3
				521 輸送用容器	32
			ウーハン(武漢)		266
				255 自動車部品	128
				351 化学薬品	32
				371 染料・塗料・合成樹脂・その他化学工業品	42
				425 その他食料工業品	32
				541 分類不能のもの	32
			ウーフー(蕪湖)		8
				471 その他製造工業品	8
			シアメン(廈門)		3,563
				031 野菜・果物	32
				081 水産品	197

3. 最終船卸港別/品種別表(輸移出)

最終船卸	品 種	貨物量 (トン)	港	品 種	貨物量 (トン)
				092 製材	426
				231 非鉄金属	96
				255 自動車部品	64
				261 産業機械	69
				262 電気機械	32
				351 化学薬品	440
				371 染料・塗料・合成樹脂・その他化学工業品	1,256
				421 製造食品	261
				441 衣服・身廻品・はきもの	64
				442 文房具・運動娯楽用品・楽器	32
				451 ゴム製品	32
				521 輸送用容器	32
				531 取合せ品	64
				541 分類不能のもの	466
			シンカン(新港, 天津)		600,666
				023 豆類	64
				024 その他雑穀	1,348
				051 その他農産品	320
				081 水産品	322
				092 製材	64
				162 石材	64
				211 非金属鉱物	14
				222 鋼材	260
				231 非鉄金属	204
				241 金属製品	288
				252 完成自動車	532,051
				254 二輪自動車	128
				255 自動車部品	1,648
				261 産業機械	7,627
				262 電気機械	741
				264 事務用機器	134
				265 その他機械	64
				271 陶磁器	74
				301 窯業品	1,111
				351 化学薬品	2,085
				371 染料・塗料・合成樹脂・その他化学工業品	20,398
				381 紙・パルプ	1,730
				401 その他繊維工業品	9
				421 製造食品	789
				422 飲料	4,761
				431 がん具	38
				441 衣服・身廻品・はきもの	437
				442 文房具・運動娯楽用品・楽器	456
				443 家具装備品	1,272
				444 その他日用品	1,646
				451 ゴム製品	3,505
				471 その他製造工業品	640
				481 金属くず	566
				491 再利用資材	1,257
				501 動植物性製造飼肥料	32
				521 輸送用容器	173
				531 取合せ品	2,349
				541 分類不能のもの	11,997
			イエンタイ(煙台)		9,481
				081 水産品	7,804
				261 産業機械	544
				351 化学薬品	135
				371 染料・塗料・合成樹脂・その他化学工業品	334
				421 製造食品	320
				444 その他日用品	74
				521 輸送用容器	34
				531 取合せ品	76
				541 分類不能のもの	160
			イエンティエン(塩田)		1,214
				071 その他畜産品	32
				371 染料・塗料・合成樹脂・その他化学工業品	460
				381 紙・パルプ	444
				422 飲料	18
				443 家具装備品	119
				531 取合せ品	141

3. 最終船卸港別/品種別表(輸移出)

最終船卸	品 種	貨物量 (トン)	港	品 種	貨物量 (トン)
			インコウ(營口)		13,960
				081 水産品	12,601
				421 製造食品	1,359
			チャンチアガン(張家港)		2,999
				255 自動車部品	117
				261 産業機械	64
				351 化学薬品	128
				441 衣服・身廻品・はきもの	64
				521 輸送用容器	300
				531 取合せ品	1,430
				541 分類不能のもの	896
			チャンチアン(瀋江)		66
				351 化学薬品	14
				371 染料・塗料・合成樹脂・その他化学工業品	52
			チェンチアン(中山)		584
				255 自動車部品	300
				261 産業機械	12
				371 染料・塗料・合成樹脂・その他化学工業品	208
				443 家具装備品	64
			チューハイ(珠海)		143
				231 非鉄金属	32
				262 電気機械	94
				443 家具装備品	17
			ホーシャン(鶴山)		500
				381 紙・パルプ	500
			チアンイン(江陰)		57
				081 水産品	25
				371 染料・塗料・合成樹脂・その他化学工業品	32
			リエンホワシャン(蓮花山)		682
				261 産業機械	496
				263 測量・光学・医療用機械	64
				371 染料・塗料・合成樹脂・その他化学工業品	50
				421 製造食品	40
				442 文房具・運動娯楽用品・楽器	32
			ナンハイ(南海)		1,994
				051 その他農産品	64
				151 金属鉱	26
				222 鋼材	128
				231 非鉄金属	120
				255 自動車部品	26
				261 産業機械	244
				262 電気機械	15
				263 測量・光学・医療用機械	160
				351 化学薬品	992
				441 衣服・身廻品・はきもの	64
				471 その他製造工業品	32
				481 金属くず	123
			ナンシャー(南沙)		3,418
				261 産業機械	802
				262 電気機械	100
				351 化学薬品	872
				361 化学肥料	64
				371 染料・塗料・合成樹脂・その他化学工業品	538
				421 製造食品	179
				442 文房具・運動娯楽用品・楽器	32
				443 家具装備品	295
				444 その他日用品	13
				491 再利用資材	39
				521 輸送用容器	78
				531 取合せ品	214
				541 分類不能のもの	192
			シュントー(順徳)		117

3. 最終船卸港別/品種別表(輸移出)

最終船卸	品 種	貨物量 (トン)	港	品 種	貨物量 (トン)
				371 染料・塗料・合成樹脂・その他化学工業品	78
				491 再利用資材	39
			タイチョウ(泰州)		64
				541 分類不能のもの	64
			ヤンチョウ(揚州)		128
				541 分類不能のもの	128
			シーダオ(石島)		1,129
				081 水産品	904
				371 染料・塗料・合成樹脂・その他化学工業品	19
				421 製造食品	174
				541 分類不能のもの	32
			チャンシュー(常熟)		128
				451 ゴム製品	128
			マーウェイ(馬尾)		32
				081 水産品	32
			サンシヤン(三山)		9
				443 家具装備品	9
			チャンヂョウ(常州)		544
				261 産業機械	64
				541 分類不能のもの	480
			諸港		2,182
				021 米	1,579
				241 金属製品	92
				261 産業機械	55
				371 染料・塗料・合成樹脂・その他化学工業品	242
				481 金属くず	214
中国(ホンコン)		200,325	ホンコン(香港)		200,325
	021 米	128		021 米	128
	031 野菜・果物	5,701		031 野菜・果物	5,701
	071 その他畜産品	16,180		071 その他畜産品	16,180
	081 水産品	4,094		081 水産品	4,094
	131 石炭	27		131 石炭	27
	151 金属鉱	596		151 金属鉱	596
	222 鋼材	164		222 鋼材	164
	231 非鉄金属	807		231 非鉄金属	807
	241 金属製品	1,172		241 金属製品	1,172
	252 完成自動車	57,961		252 完成自動車	57,961
	254 二輪自動車	1,322		254 二輪自動車	1,322
	255 自動車部品	2,058		255 自動車部品	2,058
	261 産業機械	16,658		261 産業機械	16,658
	262 電気機械	3,406		262 電気機械	3,406
	351 化学薬品	2,985		351 化学薬品	2,985
	361 化学肥料	15		361 化学肥料	15
	371 染料・塗料・合成樹脂・その他化学工業品	7,824		371 染料・塗料・合成樹脂・その他化学工業品	7,824
	401 その他繊維工業品	22		401 その他繊維工業品	22
	411 砂糖	146		411 砂糖	146
	421 製造食品	43,200		421 製造食品	43,200
	422 飲料	2,838		422 飲料	2,838
	423 水	558		423 水	558
	425 その他食料工業品	70		425 その他食料工業品	70
	441 衣服・身廻品・はきもの	898		441 衣服・身廻品・はきもの	898
	442 文房具・運動娯楽用品・楽器	64		442 文房具・運動娯楽用品・楽器	64
	443 家具装備品	2,661		443 家具装備品	2,661
	444 その他日用品	3,082		444 その他日用品	3,082
	451 ゴム製品	9,618		451 ゴム製品	9,618
	471 その他製造工業品	1,411		471 その他製造工業品	1,411
	481 金属くず	1,430		481 金属くず	1,430
	491 再利用資材	89		491 再利用資材	89
	501 動植物性製造飼肥料	864		501 動植物性製造飼肥料	864
	521 輸送用容器	597		521 輸送用容器	597
	531 取合せ品	9,872		531 取合せ品	9,872
	541 分類不能のもの	1,807		541 分類不能のもの	1,807
中国(マカオ)		1,320	マカオ(澳門)		1,320

3. 最終船卸港別/品種別表(輸移出)

最終船卸	品 種	貨物量 (トン)	港	品 種	貨物量 (トン)
	031 野菜・果物	15		031 野菜・果物	15
	071 その他畜産品	369		071 その他畜産品	369
	254 二輪自動車	110		254 二輪自動車	110
	371 染料・塗料・合成樹脂・その他化学工業品	73		371 染料・塗料・合成樹脂・その他化学工業品	73
	421 製造食品	748		421 製造食品	748
	441 衣服・身廻品・はきもの	5		441 衣服・身廻品・はきもの	5
インドネシア		118,849	バリクパパン		100
	051 その他農産品	50		261 産業機械	68
	081 水産品	6,537		531 取合せ品	32
	162 石材	64			
	211 非金属鉱物	302	バタン		486
	222 鋼材	4,243		222 鋼材	23
	241 金属製品	273		255 自動車部品	32
	251 鉄道車輛	362		256 その他輸送機械	96
	252 完成自動車	2,802		371 染料・塗料・合成樹脂・その他化学工業品	32
	254 二輪自動車	25		521 輸送用容器	204
	255 自動車部品	8,322		541 分類不能のもの	99
	256 その他輸送機械	128			
	261 産業機械	4,066	ベラワン		788
	262 電気機械	707		351 化学薬品	680
	281 セメント	32		371 染料・塗料・合成樹脂・その他化学工業品	108
	301 窯業品	131			
	351 化学薬品	11,850	ピンタン		19
	371 染料・塗料・合成樹脂・その他化学工業品	4,304		421 製造食品	19
	381 紙・パルプ	57			
	391 糸及び紡績半製品	16	ジャカルタ		81,229
	421 製造食品	77		081 水産品	5,351
	422 飲料	26		162 石材	64
	441 衣服・身廻品・はきもの	910		211 非金属鉱物	302
	443 家具装備品	667		222 鋼材	3,452
	451 ゴム製品	16,131		241 金属製品	33
	471 その他製造工業品	123		252 完成自動車	2,802
	491 再利用資材	39,408		254 二輪自動車	25
	501 動植物性製造飼肥料	599		255 自動車部品	2,484
	521 輸送用容器	2,958		256 その他輸送機械	32
	531 取合せ品	10,828		261 産業機械	1,579
	541 分類不能のもの	2,851		262 電気機械	643
				281 セメント	32
				301 窯業品	131
				351 化学薬品	8,946
				371 染料・塗料・合成樹脂・その他化学工業品	2,452
				381 紙・パルプ	57
				391 糸及び紡績半製品	16
				421 製造食品	26
				422 飲料	26
				441 衣服・身廻品・はきもの	6
				443 家具装備品	268
				451 ゴム製品	16,131
				471 その他製造工業品	54
				491 再利用資材	33,405
				501 動植物性製造飼肥料	359
				521 輸送用容器	1,427
				541 分類不能のもの	1,126
			パレンバン		5,972
				521 輸送用容器	192
				531 取合せ品	5,780
			バンジャン		32
				421 製造食品	32
			ボンチアナ		6,104
				222 鋼材	768
				241 金属製品	192
				521 輸送用容器	128
				531 取合せ品	5,016
			セマラン		1,173
				081 水産品	252
				261 産業機械	51
				351 化学薬品	444
				441 衣服・身廻品・はきもの	18

3. 最終船卸港別/品種別表(輸移出)

最終船卸	品 種	貨物量 (トン)	港	品 種	貨物量 (トン)
			スラバヤ	521 輸送用容器	168
				541 分類不能のもの	240
					22,946
				051 その他農産品	50
				081 水産品	934
				241 金属製品	48
				251 鉄道車輛	362
				255 自動車部品	5,806
				261 産業機械	2,368
				262 電気機械	64
				351 化学薬品	1,780
				371 染料・塗料・合成樹脂・その他化学工業品	1,712
				441 衣服・身廻品・はきもの	886
				443 家具装備品	399
			471 その他製造工業品	69	
			491 再利用資材	6,003	
			501 動植物性製造飼肥料	240	
			521 輸送用容器	839	
			541 分類不能のもの	1,386	
カンボジア		14,876	コンボンソム		4,570
	071 その他畜産品	1,002		071 その他畜産品	1,002
	241 金属製品	20		252 完成自動車	256
	252 完成自動車	630		254 二輪自動車	97
	254 二輪自動車	2,120		255 自動車部品	196
	255 自動車部品	925		256 その他輸送機械	171
	256 その他輸送機械	544		261 産業機械	461
	261 産業機械	1,952		262 電気機械	227
	262 電気機械	446		371 染料・塗料・合成樹脂・その他化学工業品	42
	361 化学肥料	216		421 製造食品	80
	371 染料・塗料・合成樹脂・その他化学工業品	42		422 飲料	55
	421 製造食品	98		441 衣服・身廻品・はきもの	510
	422 飲料	55		443 家具装備品	39
	441 衣服・身廻品・はきもの	1,273		444 その他日用品	565
	443 家具装備品	541		451 ゴム製品	491
	444 その他日用品	1,161		521 輸送用容器	133
	451 ゴム製品	619		531 取合せ品	181
	521 輸送用容器	1,702		541 分類不能のもの	64
531 取合せ品	1,466				
541 分類不能のもの	64	ブノンペン			
			521 輸送用容器	1,556	
				1,556	
			シアヌークヴィル=コンボンソム	8,750	
			241 金属製品	20	
			252 完成自動車	374	
			254 二輪自動車	2,023	
			255 自動車部品	729	
			256 その他輸送機械	373	
			261 産業機械	1,491	
			262 電気機械	219	
			361 化学肥料	216	
			421 製造食品	18	
			441 衣服・身廻品・はきもの	763	
			443 家具装備品	502	
			444 その他日用品	596	
			451 ゴム製品	128	
			521 輸送用容器	13	
			531 取合せ品	1,285	
シンガポール		45,911	シンガポール		45,911
	031 野菜・果物	581		031 野菜・果物	581
	051 その他農産品	74		051 その他農産品	74
	071 その他畜産品	935		071 その他畜産品	935
	081 水産品	782		081 水産品	782
	101 樹脂類	60		101 樹脂類	60
	211 非金属鉱物	1,202		211 非金属鉱物	1,202
	222 鋼材	352		222 鋼材	352
	231 非鉄金属	236		231 非鉄金属	236
	241 金属製品	1,783		241 金属製品	1,783
	252 完成自動車	3,735		252 完成自動車	3,735
	254 二輪自動車	525		254 二輪自動車	525
	255 自動車部品	128		255 自動車部品	128

3. 最終船卸港別/品種別表(輸移出)

最終船卸	品 種	貨物量 (トン)	港	品 種	貨物量 (トン)
	256 その他輸送機械	1,395		256 その他輸送機械	1,395
	261 産業機械	2,713		261 産業機械	2,713
	262 電気機械	1,802		262 電気機械	1,802
	351 化学薬品	1,222		351 化学薬品	1,222
	371 染料・塗料・合成樹脂・その他化学工業品	486		371 染料・塗料・合成樹脂・その他化学工業品	486
	391 糸及び紡績半製品	24		391 糸及び紡績半製品	24
	411 砂糖	32		411 砂糖	32
	421 製造食品	6,499		421 製造食品	6,499
	422 飲料	341		422 飲料	341
	425 その他食料工業品	134		425 その他食料工業品	134
	441 衣服・身廻品・はきもの	443		441 衣服・身廻品・はきもの	443
	442 文房具・運動娯楽用品・楽器	23		442 文房具・運動娯楽用品・楽器	23
	443 家具装備品	450		443 家具装備品	450
	444 その他日用品	155		444 その他日用品	155
	451 ゴム製品	5,876		451 ゴム製品	5,876
	471 その他製造工業品	293		471 その他製造工業品	293
	521 輸送用容器	411		521 輸送用容器	411
	531 取合せ品	10,012		531 取合せ品	10,012
	541 分類不能のもの	3,207		541 分類不能のもの	3,207
タイ		187,095	バンコク		27,107
	031 野菜・果物	653		031 野菜・果物	32
	071 その他畜産品	1,992		071 その他畜産品	402
	081 水産品	11,831		081 水産品	4,518
	141 鉄鉱石	15		141 鉄鉱石	15
	211 非金属鉱物	887		211 非金属鉱物	864
	222 鋼材	396		231 非鉄金属	89
	231 非鉄金属	6,265		241 金属製品	32
	241 金属製品	944		252 完成自動車	6
	252 完成自動車	39,696		253 その他輸送用車輛	128
	253 その他輸送用車輛	128		254 二輪自動車	32
	254 二輪自動車	2,072		255 自動車部品	1,979
	255 自動車部品	9,327		261 産業機械	3,594
	256 その他輸送機械	812		262 電気機械	32
	261 産業機械	22,174		301 窯業品	168
	262 電気機械	1,102		351 化学薬品	7,031
	263 測量・光学・医療用機械	480		361 化学肥料	396
	301 窯業品	168		371 染料・塗料・合成樹脂・その他化学工業品	713
	351 化学薬品	11,560		381 紙・パルプ	313
	361 化学肥料	396		401 その他繊維工業品	160
	371 染料・塗料・合成樹脂・その他化学工業品	9,285		421 製造食品	1,165
	381 紙・パルプ	7,178		422 飲料	138
	391 糸及び紡績半製品	703		441 衣服・身廻品・はきもの	70
	401 その他繊維工業品	790		442 文房具・運動娯楽用品・楽器	76
	421 製造食品	3,814		443 家具装備品	32
	422 飲料	1,759		444 その他日用品	1,300
	425 その他食料工業品	511		451 ゴム製品	478
	441 衣服・身廻品・はきもの	1,405		461 木製品	128
	442 文房具・運動娯楽用品・楽器	236		471 その他製造工業品	435
	443 家具装備品	1,603		481 金属くず	24
	444 その他日用品	4,868		491 再利用資材	1,860
	451 ゴム製品	2,443		531 取合せ品	634
	461 木製品	128		541 分類不能のもの	263
	471 その他製造工業品	477	レムチャバン		152,386
	481 金属くず	6,369		031 野菜・果物	621
	491 再利用資材	25,424		071 その他畜産品	1,590
	501 動植物性製造飼肥料	24		081 水産品	4,207
	521 輸送用容器	2,389		211 非金属鉱物	23
	531 取合せ品	2,896		222 鋼材	396
	541 分類不能のもの	3,895		231 非鉄金属	6,176
				241 金属製品	912
				252 完成自動車	39,690
				254 二輪自動車	2,040
				255 自動車部品	7,348
				256 その他輸送機械	812
				261 産業機械	18,580
				262 電気機械	949
				263 測量・光学・医療用機械	480
				351 化学薬品	4,529
				371 染料・塗料・合成樹脂・その他化学工業品	8,572
				381 紙・パルプ	3,084
				391 糸及び紡績半製品	703

3. 最終船卸港別/品種別表(輸移出)

最終船卸	品 種	貨物量 (トン)	港	品 種	貨物量 (トン)
				401 その他繊維工業品	630
				421 製造食品	2,649
				422 飲料	1,621
				425 その他食料工業品	511
				441 衣服・身廻品・はきもの	1,335
				442 文房具・運動娯楽用品・楽器	160
				443 家具装備品	1,571
				444 その他日用品	3,568
				451 ゴム製品	1,965
				471 その他製造工業品	42
				481 金属くず	6,345
				491 再利用資材	23,564
				521 輸送用容器	2,389
				531 取合せ品	1,692
				541 分類不能のもの	3,632
			ソクラー		7,602
				081 水産品	3,106
				262 電気機械	121
				381 紙・パルプ	3,781
				501 動植物性製造飼肥料	24
				531 取合せ品	570
東チモール		96	デイリ		96
	252 完成自動車	96		252 完成自動車	96
ミャンマー		970	ヤンゴン		970
	023 豆類	64		023 豆類	64
	101 樹脂類	32		101 樹脂類	32
	252 完成自動車	160		252 完成自動車	160
	256 その他輸送機械	43		256 その他輸送機械	43
	261 産業機械	652		261 産業機械	652
	441 衣服・身廻品・はきもの	2		441 衣服・身廻品・はきもの	2
	521 輸送用容器	17		521 輸送用容器	17
フィリピン		136,129	バタンガス		1,791
	071 その他畜産品	309		252 完成自動車	10
	081 水産品	13,257		254 二輪自動車	6
	222 鋼材	384		255 自動車部品	700
	231 非鉄金属	123		261 産業機械	1,075
	241 金属製品	767			
	252 完成自動車	25,568	カガヤン		1,299
	253 その他輸送用車輛	91		252 完成自動車	463
	254 二輪自動車	540		254 二輪自動車	128
	255 自動車部品	22,209		255 自動車部品	606
	256 その他輸送機械	604		261 産業機械	92
	261 産業機械	19,739		444 その他日用品	10
	262 電気機械	670			
	263 測量・光学・医療用機械	5	セブ		19,116
	265 その他機械	30		081 水産品	32
	291 ガラス類	128		231 非鉄金属	103
	301 窯業品	32		241 金属製品	703
	351 化学薬品	4,703		252 完成自動車	1,725
	371 染料・塗料・合成樹脂・その他化学工業品	1,292		253 その他輸送用車輛	91
	381 紙・パルプ	2,293		254 二輪自動車	64
	421 製造食品	675		255 自動車部品	7,583
	422 飲料	426		256 その他輸送機械	162
	423 水	145		261 産業機械	2,988
	441 衣服・身廻品・はきもの	164		262 電気機械	35
	442 文房具・運動娯楽用品・楽器	135		263 測量・光学・医療用機械	5
	443 家具装備品	1,570		291 ガラス類	128
	444 その他日用品	3,148		351 化学薬品	404
	451 ゴム製品	4,334		371 染料・塗料・合成樹脂・その他化学工業品	441
	461 木製品	35		381 紙・パルプ	170
	471 その他製造工業品	459		441 衣服・身廻品・はきもの	128
	481 金属くず	35		442 文房具・運動娯楽用品・楽器	135
	491 再利用資材	3,198		444 その他日用品	42
	501 動植物性製造飼肥料	16		471 その他製造工業品	52
	521 輸送用容器	24,896		521 輸送用容器	2,313
	531 取合せ品	2,993		531 取合せ品	1,428
	541 分類不能のもの	1,156		541 分類不能のもの	384
			ダバオ		11,079

3. 最終船卸港別/品種別表(輸移出)

最終船卸	品 種	貨物量 (トン)	港	品 種	貨物量 (トン)
				252 完成自動車	2,480
				254 二輪自動車	128
				255 自動車部品	4,254
				256 その他輸送機械	10
				261 産業機械	524
				351 化学薬品	792
				381 紙・パルプ	1,863
				443 家具装備品	201
				444 その他日用品	532
				521 輸送用容器	103
				531 取合せ品	192
			ジェネラルサントス		12,457
				081 水産品	12,192
				261 産業機械	29
				444 その他日用品	47
				471 その他製造工業品	125
				541 分類不能のもの	64
			マニラ		37,124
				071 その他畜産品	175
				081 水産品	1,033
				222 鋼材	384
				241 金属製品	64
				252 完成自動車	653
				254 二輪自動車	128
				255 自動車部品	6,329
				256 その他輸送機械	432
				261 産業機械	2,718
				262 電気機械	328
				301 窯業品	32
				351 化学薬品	3,034
				371 染料・塗料・合成樹脂・その他化学工業品	818
				381 紙・パルプ	260
				421 製造食品	643
				422 飲料	426
				441 衣服・身廻り・はきもの	36
				443 家具装備品	1,369
				444 その他日用品	2,440
				451 ゴム製品	4,334
				461 木製品	35
				471 その他製造工業品	282
				501 動植物性製造飼肥料	16
				521 輸送用容器	9,886
				531 取合せ品	853
				541 分類不能のもの	416
			スービックベイ		42,985
				071 その他畜産品	134
				231 非鉄金属	20
				252 完成自動車	20,237
				255 自動車部品	2,597
				261 産業機械	12,029
				262 電気機械	261
				265 その他機械	30
				351 化学薬品	81
				371 染料・塗料・合成樹脂・その他化学工業品	33
				421 製造食品	32
				423 水	145
				444 その他日用品	77
				481 金属くず	35
				491 再利用資材	3,198
				521 輸送用容器	3,964
				541 分類不能のもの	112
			マニラサウスハーバー		10,278
				254 二輪自動車	86
				255 自動車部品	140
				261 産業機械	284
				262 電気機械	46
				351 化学薬品	392
				521 輸送用容器	8,630
				531 取合せ品	520

3. 最終船卸港別/品種別表(輸移出)

最終船卸	品 種	貨物量 (トン)	港	品 種	貨物量 (トン)
				541 分類不能のもの	180
ブルネイ		469	ムアラ		469
	451 ゴム製品	469		451 ゴム製品	469
マレーシア		150,021	コタキナバル		633
	031 野菜・果物	331		255 自動車部品	198
	051 その他農産品	210		261 産業機械	18
	071 その他畜産品	64		351 化学薬品	230
	081 水産品	2,279		381 紙・パルプ	35
	092 製材	64		451 ゴム製品	152
	101 樹脂類	798			
	151 金属鉱	70	クアantan		128
	211 非金属鉱物	13		255 自動車部品	64
	222 鋼材	869		351 化学薬品	64
	231 非鉄金属	7,633			
	241 金属製品	175	クテン		2,624
	251 鉄道車輛	47		081 水産品	887
	252 完成自動車	2,819		252 完成自動車	64
	253 その他輸送用車輛	167		256 その他輸送機械	67
	254 二輪自動車	672		261 産業機械	228
	255 自動車部品	32,577		262 電気機械	829
	256 その他輸送機械	420		351 化学薬品	32
	261 産業機械	21,041		371 染料・塗料・合成樹脂・その他化学工業品	160
	262 電気機械	987		381 紙・パルプ	102
	263 測量・光学・医療用機械	32		441 衣服・身廻品・はきもの	251
	291 ガラス類	962		521 輸送用容器	4
	301 薬品	40	ミーリ		59
	351 化学薬品	5,892		451 ゴム製品	59
	371 染料・塗料・合成樹脂・その他化学工業品	10,361	パシールグダン		6,208
	381 紙・パルプ	627		051 その他農産品	210
	401 その他繊維工業品	612		231 非鉄金属	64
	421 製造食品	2,461		241 金属製品	32
	422 飲料	14		253 その他輸送用車輛	128
	423 水	26		261 産業機械	2,645
	441 衣服・身廻品・はきもの	5,727		371 染料・塗料・合成樹脂・その他化学工業品	400
	442 文房具・運動娯楽用品・楽器	47		381 紙・パルプ	218
	443 家具装備品	331		401 その他繊維工業品	95
	444 その他日用品	186		441 衣服・身廻品・はきもの	1,686
	451 ゴム製品	10,718		451 ゴム製品	285
	471 その他製造工業品	359		471 その他製造工業品	39
	481 金属くず	25,920		501 動植物性製造飼肥料	384
	491 再利用資材	5,085		531 取合せ品	22
	501 動植物性製造飼肥料	448	ペナン		7,260
	511 廃棄物	960		081 水産品	1,367
	521 輸送用容器	4,812		101 樹脂類	32
	531 取合せ品	931		254 二輪自動車	576
	541 分類不能のもの	2,234		255 自動車部品	713
				256 その他輸送機械	33
				261 産業機械	289
				262 電気機械	2
				291 ガラス類	375
				371 染料・塗料・合成樹脂・その他化学工業品	208
				441 衣服・身廻品・はきもの	479
				443 家具装備品	315
				444 その他日用品	94
				451 ゴム製品	30
				481 金属くず	404
				491 再利用資材	244
				521 輸送用容器	1,937
				541 分類不能のもの	162
			ポートケラン		127,181
				031 野菜・果物	331
				071 その他畜産品	64
				081 水産品	25
				092 製材	64
				101 樹脂類	766
				151 金属鉱	70
				211 非金属鉱物	13

3. 最終船卸港別/品種別表(輸移出)

最終船卸	品 種	貨物量 (トン)	港	品 種	貨物量 (トン)
				222 鋼材	869
				231 非鉄金属	3,926
				241 金属製品	143
				252 完成自動車	2,755
				253 その他輸送用車輛	39
				254 二輪自動車	96
				255 自動車部品	30,448
				256 その他輸送機械	320
				261 産業機械	16,884
				262 電気機械	139
				263 測量・光学・医療用機械	32
				291 ガラス類	587
				301 窯業品	40
				351 化学薬品	5,566
				371 染料・塗料・合成樹脂・その他化学工業品	9,593
				381 紙・パルプ	272
				401 その他繊維工業品	517
				421 製造食品	2,461
				422 飲料	14
				423 水	26
				441 衣服・身廻品・はきもの	3,221
				442 文房具・運動娯楽用品・楽器	47
				443 家具装備品	16
				444 その他日用品	92
				451 ゴム製品	10,192
				471 その他製造工業品	320
				481 金属くず	25,516
				491 再利用資材	4,841
				501 動植物性製造飼肥料	64
				511 廃棄物	960
				521 輸送用容器	2,871
				531 取合せ品	909
				541 分類不能のもの	2,072
			シブ		2,004
				251 鉄道車輛	47
				255 自動車部品	1,140
				261 産業機械	817
			タワウ		250
				261 産業機械	160
				441 衣服・身廻品・はきもの	90
			タンジュンペレパス		3,674
				231 非鉄金属	3,643
				255 自動車部品	14
				262 電気機械	17
ベトナム		311,012	ダナン		3,671
	024 その他雑穀	5		081 水産品	2,057
	051 その他農産品	95		241 金属製品	48
	071 その他畜産品	606		351 化学薬品	128
	081 水産品	24,457		421 製造食品	64
	092 製材	201		444 その他日用品	77
	211 非金属鉱物	96		451 ゴム製品	957
	222 鋼材	875		541 分類不能のもの	340
	231 非鉄金属	69			
	241 金属製品	318	ハイフォン		130,446
	252 完成自動車	188		024 その他雑穀	5
	253 その他輸送用車輛	528		051 その他農産品	78
	254 二輪自動車	363		071 その他畜産品	574
	255 自動車部品	9,763		081 水産品	10,752
	261 産業機械	50,908		211 非金属鉱物	96
	262 電気機械	2,433		222 鋼材	320
	263 測量・光学・医療用機械	32		241 金属製品	270
	264 事務用機器	64		252 完成自動車	188
	265 その他機械	83		253 その他輸送用車輛	144
	271 陶磁器	867		254 二輪自動車	271
	321 その他の石油	80		255 自動車部品	4,764
	351 化学薬品	11,235		261 産業機械	24,933
	361 化学肥料	4,069		262 電気機械	998
	371 染料・塗料・合成樹脂・その他化学工業品	7,908		264 事務用機器	64
	381 紙・パルプ	9,388		271 陶磁器	867

3. 最終船卸港別/品種別表(輸移出)

最終船卸	品 種	貨物量 (トン)	港	品 種	貨物量 (トン)
	391 糸及び紡績半製品	763		321 その他の石油	48
	401 その他繊維工業品	634		351 化学薬品	4,329
	411 砂糖	32		361 化学肥料	69
	421 製造食品	7,220		371 染料・塗料・合成樹脂・その他化学工業品	4,184
	422 飲料	94		381 紙・パルプ	4,893
	425 その他食料工業品	391		391 糸及び紡績半製品	763
	441 衣服・身廻品・はきもの	2,676		401 その他繊維工業品	627
	442 文房具・運動娯楽用品・楽器	76		421 製造食品	1,337
	443 家具装備品	2,710		422 飲料	6
	444 その他日用品	799		425 その他食料工業品	32
	451 ゴム製品	6,808		441 衣服・身廻品・はきもの	2,485
	461 木製品	128		442 文房具・運動娯楽用品・楽器	27
	471 その他製造工業品	470		443 家具装備品	681
	481 金属くず	10,511		444 その他日用品	674
	491 再利用資材	122,714		451 ゴム製品	3,020
	501 動植物性製造飼肥料	373		461 木製品	128
	521 輸送用容器	24,032		471 その他製造工業品	4
	531 取合せ品	1,836		481 金属くず	10,337
	541 分類不能のもの	4,114		491 再利用資材	26,030
				521 輸送用容器	23,205
				531 取合せ品	1,528
				541 分類不能のもの	1,715
			ホーチミン及びカトライ		176,035
				051 その他農産品	17
				071 その他畜産品	32
				081 水産品	11,146
				092 製材	201
				222 鋼材	555
				231 非鉄金属	69
				253 その他輸送用車輛	384
				254 二輪自動車	46
				255 自動車部品	4,999
				261 産業機械	25,975
				262 電気機械	1,435
				263 測量・光学・医療用機械	32
				265 その他機械	83
				321 その他の石油	32
				351 化学薬品	6,778
				361 化学肥料	4,000
				371 染料・塗料・合成樹脂・その他化学工業品	3,724
				381 紙・パルプ	4,495
				401 その他繊維工業品	7
				411 砂糖	32
				421 製造食品	5,819
				422 飲料	88
				425 その他食料工業品	359
				441 衣服・身廻品・はきもの	191
				442 文房具・運動娯楽用品・楽器	49
				443 家具装備品	2,029
				444 その他日用品	48
				451 ゴム製品	2,831
				471 その他製造工業品	466
				481 金属くず	174
				491 再利用資材	96,372
				501 動植物性製造飼肥料	373
				521 輸送用容器	827
				531 取合せ品	308
				541 分類不能のもの	2,059
			カイメツプ		860
				081 水産品	502
				254 二輪自動車	46
				491 再利用資材	312
インド		37,376	ボナーガル		249
	031 野菜・果物	18		255 自動車部品	204
	101 樹脂類	396		451 ゴム製品	45
	151 金属鉱	32			
	222 鋼材	99	カルカッタ		685
	231 非鉄金属	828		255 自動車部品	204
	241 金属製品	252		261 産業機械	32
	252 完成自動車	429		351 化学薬品	22

3. 最終船卸港別/品種別表(輸移出)

最終船卸	品 種	貨物量 (トン)	港	品 種	貨物量 (トン)	
	254 二輪自動車	237	チェンナイ	371 染料・塗料・合成樹脂・その他化学工業品	156	
	255 自動車部品	6,374		421 製造食品	11	
	261 産業機械	13,130		521 輸送用容器	260	
	262 電気機械	92				
	271 陶磁器	40			10,789	
	301 窯薬品	419		101 樹脂類	37	
	351 化学薬品	5,060		252 完成自動車	172	
	371 染料・塗料・合成樹脂・その他化学工業品	2,488		254 二輪自動車	70	
	401 その他繊維工業品	2		255 自動車部品	5,045	
	421 製造食品	43		261 産業機械	3,534	
	441 衣服・身廻品・はきもの	1,186		271 陶磁器	40	
	442 文房具・運動娯楽用品・楽器	39		301 窯薬品	205	
	444 その他日用品	16		351 化学薬品	232	
	451 ゴム製品	3,064		371 染料・塗料・合成樹脂・その他化学工業品	221	
	471 その他製造工業品	96		442 文房具・運動娯楽用品・楽器	39	
	481 金属くず	703		451 ゴム製品	946	
	491 再利用資材	44		471 その他製造工業品	32	
	501 動植物性製造飼肥料	96		501 動植物性製造飼肥料	32	
	521 輸送用容器	519		531 取合せ品	182	
	531 取合せ品	267		541 分類不能のもの	2	
	541 分類不能のもの	1,407				
				コーチン		576
					254 二輪自動車	128
					261 産業機械	448
				ムンドラ		3,283
				101 樹脂類	359	
				231 非鉄金属	92	
				241 金属製品	32	
				261 産業機械	124	
				262 電気機械	92	
				351 化学薬品	220	
				371 染料・塗料・合成樹脂・その他化学工業品	70	
				421 製造食品	32	
				441 衣服・身廻品・はきもの	1,186	
				451 ゴム製品	246	
				481 金属くず	415	
				491 再利用資材	44	
				541 分類不能のもの	371	
			ナヴァセバ		12,057	
				151 金属鉱	32	
				222 鋼材	38	
				241 金属製品	85	
				252 完成自動車	257	
				255 自動車部品	356	
				261 産業機械	2,885	
				301 窯薬品	214	
				351 化学薬品	3,260	
				371 染料・塗料・合成樹脂・その他化学工業品	1,811	
				401 その他繊維工業品	2	
				451 ゴム製品	1,827	
				481 金属くず	256	
				501 動植物性製造飼肥料	64	
				521 輸送用容器	259	
				531 取合せ品	85	
				541 分類不能のもの	626	
			ツチコリン		290	
				031 野菜・果物	18	
				351 化学薬品	256	
				444 その他日用品	16	
			ビシャカ/バトナム		2,042	
				261 産業機械	1,082	
				351 化学薬品	960	
			ビババフ		7,032	
				222 鋼材	61	
				231 非鉄金属	736	
				241 金属製品	135	
				254 二輪自動車	39	
				255 自動車部品	565	

3. 最終船卸港別/品種別表(輸移出)

最終船卸	品 種	貨物量 (トン)	港	品 種	貨物量 (トン)
			ハジラ 諸港	261 産業機械	5,004
				351 化学薬品	66
				371 染料・塗料・合成樹脂・その他化学工業品	230
				471 その他製造工業品	64
				481 金属くず	32
				541 分類不能のもの	100
				308	
				541 分類不能のもの	308
				65	
				261 産業機械	21
				351 化学薬品	44
スリランカ		1,482	コロンボ		1,482
	081 水産品	93		081 水産品	93
	211 非金属鉱物	64		211 非金属鉱物	64
	252 完成自動車	102		252 完成自動車	102
	255 自動車部品	498		255 自動車部品	498
	256 その他輸送機械	18		256 その他輸送機械	18
	261 産業機械	377		261 産業機械	377
	351 化学薬品	64		351 化学薬品	64
	371 染料・塗料・合成樹脂・その他化学工業品	9		371 染料・塗料・合成樹脂・その他化学工業品	9
	451 ゴム製品	161		451 ゴム製品	161
	471 その他製造工業品	32		471 その他製造工業品	32
	531 取合せ品	64		531 取合せ品	64
パキスタン		40,905	カラチ/ポートカシム		40,189
	051 その他農産品	84		051 その他農産品	84
	222 鋼材	256		241 金属製品	184
	241 金属製品	184		252 完成自動車	25,242
	252 完成自動車	25,242		254 二輪自動車	10
	254 二輪自動車	10		255 自動車部品	3,709
	255 自動車部品	3,709		256 その他輸送機械	288
	256 その他輸送機械	288		261 産業機械	438
	261 産業機械	438		301 窯業品	256
	301 窯業品	256		351 化学薬品	352
	351 化学薬品	352		371 染料・塗料・合成樹脂・その他化学工業品	50
	371 染料・塗料・合成樹脂・その他化学工業品	50		441 衣服・身廻品・はきもの	4,479
	441 衣服・身廻品・はきもの	4,479		444 その他日用品	25
	444 その他日用品	25		451 ゴム製品	546
	451 ゴム製品	546		481 金属くず	1,289
	481 金属くず	1,542		491 再利用資材	400
	491 再利用資材	607		531 取合せ品	128
	531 取合せ品	128		541 分類不能のもの	2,709
	541 分類不能のもの	2,709	カシム		716
				222 鋼材	256
				481 金属くず	253
				491 再利用資材	207
バングラデシュ		7,539	チッタゴン		6,899
	081 水産品	568		081 水産品	568
	252 完成自動車	1,418		252 完成自動車	778
	255 自動車部品	1,164		255 自動車部品	1,164
	261 産業機械	3,113		261 産業機械	3,113
	371 染料・塗料・合成樹脂・その他化学工業品	570		371 染料・塗料・合成樹脂・その他化学工業品	570
	425 その他食料工業品	64		425 その他食料工業品	64
	441 衣服・身廻品・はきもの	128		441 衣服・身廻品・はきもの	128
	442 文房具・運動娯楽用品・楽器	51		442 文房具・運動娯楽用品・楽器	51
	451 ゴム製品	367		451 ゴム製品	367
	501 動植物性製造飼肥料	32		501 動植物性製造飼肥料	32
	521 輸送用容器	64		521 輸送用容器	64
			マンガラ		200
				252 完成自動車	200
			諸港		440
				252 完成自動車	440
モルディヴ		384	マレ		384
	252 完成自動車	192		252 完成自動車	192
	261 産業機械	128		261 産業機械	128

3. 最終船卸港別/品種別表(輸移出)

最終船卸	品 種	貨物量 (トン)	港	品 種	貨物量 (トン)
	264 事務用機器	64		264 事務用機器	64
アラブ首長国		272,646	アブダビ		23,330
	071 その他畜産品	64		351 化学薬品	384
	081 水産品	26		451 ゴム製品	22,690
	211 非金属鉱物	223		541 分類不能のもの	256
	222 鋼材	4,306			
	241 金属製品	34	アジマン		44
	252 完成自動車	100,231		351 化学薬品	44
	253 その他輸送用車輛	384			
	254 二輪自動車	1,951	ドバイ		17,206
	255 自動車部品	51,828		252 完成自動車	4,349
	256 その他輸送機械	519		255 自動車部品	8,879
	261 産業機械	1,146		256 その他輸送機械	64
	262 電気機械	322		371 染料・塗料・合成樹脂・その他化学工業品	24
	351 化学薬品	801		451 ゴム製品	2,641
	371 染料・塗料・合成樹脂・その他化学工業品	1,309		501 動植物性製造飼肥料	448
	381 紙・パルプ	332		541 分類不能のもの	801
	391 糸及び紡績半製品	47			
	421 製造食品	394	ジェベルアリ		181,356
	424 たばこ	256		071 その他畜産品	64
	442 文房具・運動娯楽用品・楽器	26		081 水産品	26
	443 家具装備品	41		211 非金属鉱物	223
	444 その他日用品	143		222 鋼材	4,178
	451 ゴム製品	106,372		241 金属製品	34
	501 動植物性製造飼肥料	448		252 完成自動車	92,752
	531 取合せ品	128		254 二輪自動車	1,951
	541 分類不能のもの	1,315		255 自動車部品	26,411
				256 その他輸送機械	455
				261 産業機械	643
				262 電気機械	322
				351 化学薬品	309
				371 染料・塗料・合成樹脂・その他化学工業品	1,221
				381 紙・パルプ	268
				421 製造食品	394
				424 たばこ	256
				442 文房具・運動娯楽用品・楽器	26
				443 家具装備品	41
				444 その他日用品	143
				451 ゴム製品	51,381
				541 分類不能のもの	258
			シャルジャー		36,065
				222 鋼材	128
				252 完成自動車	3,130
				253 その他輸送用車輛	384
				255 自動車部品	16,538
				261 産業機械	503
				351 化学薬品	64
				371 染料・塗料・合成樹脂・その他化学工業品	64
				381 紙・パルプ	64
				391 糸及び紡績半製品	47
				451 ゴム製品	15,015
				531 取合せ品	128
			ウムアルカイワイン		14,645
				451 ゴム製品	14,645
イエメン		142	アデン		142
	261 産業機械	64		261 産業機械	64
	531 取合せ品	78		531 取合せ品	78
イスラエル		8,846	アシッド		7,458
	222 鋼材	3,002		222 鋼材	2,586
	241 金属製品	128		241 金属製品	128
	255 自動車部品	32		255 自動車部品	32
	261 産業機械	110		351 化学薬品	1,326
	351 化学薬品	1,422		371 染料・塗料・合成樹脂・その他化学工業品	209
	371 染料・塗料・合成樹脂・その他化学工業品	449		451 ゴム製品	3,017
	451 ゴム製品	3,273		531 取合せ品	32
	531 取合せ品	32		541 分類不能のもの	128
	541 分類不能のもの	398	ハイファ		1,388

3. 最終船卸港別/品種別表(輸移出)

最終船卸	品 種	貨物量 (トン)	港	品 種	貨物量 (トン)
				222 鋼材 261 産業機械 351 化学薬品 371 染料・塗料・合成樹脂・その他化学工業品 451 ゴム製品 541 分類不能のもの	416 110 96 240 256 270
イラク	255 自動車部品 256 その他輸送機械 261 産業機械 351 化学薬品 451 ゴム製品	10,676 608 256 128 64 9,620	ウム カザル	255 自動車部品 256 その他輸送機械 261 産業機械 351 化学薬品 451 ゴム製品	10,676 608 256 128 64 9,620
オマーン	162 石材 211 非金属鉱物 222 鋼材 241 金属製品 252 完成自動車 254 二輪自動車 351 化学薬品 371 染料・塗料・合成樹脂・その他化学工業品 451 ゴム製品	76,455 725 6 160 1,184 64,790 125 932 50 8,483	スハール	162 石材 211 非金属鉱物 222 鋼材 241 金属製品 252 完成自動車 254 二輪自動車 351 化学薬品 371 染料・塗料・合成樹脂・その他化学工業品 451 ゴム製品	76,455 725 6 160 1,184 64,790 125 932 50 8,483
カタール	252 完成自動車 254 二輪自動車 255 自動車部品 261 産業機械 351 化学薬品 371 染料・塗料・合成樹脂・その他化学工業品 451 ゴム製品 471 その他製造工業品 531 取合せ品 541 分類不能のもの	11,089 48 105 160 32 146 238 10,294 16 32 18	ドーハ	252 完成自動車 254 二輪自動車 255 自動車部品 261 産業機械 351 化学薬品 371 染料・塗料・合成樹脂・その他化学工業品 451 ゴム製品 471 その他製造工業品 531 取合せ品 541 分類不能のもの	9,342 32 105 160 32 146 238 8,563 16 32 18
			ハマド	252 完成自動車 451 ゴム製品	1,747 16 1,731
キプロス	252 完成自動車 531 取合せ品 541 分類不能のもの	2,962 2,898 32 32	ラルナカ	252 完成自動車	2,770 2,770
			リマソル	252 完成自動車 531 取合せ品 541 分類不能のもの	192 128 32 32
クウェート	211 非金属鉱物 241 金属製品 254 二輪自動車 255 自動車部品 261 産業機械 351 化学薬品 371 染料・塗料・合成樹脂・その他化学工業品 451 ゴム製品 541 分類不能のもの	15,711 6 13 435 32 177 160 220 14,636 32	シャイバ	451 ゴム製品	2,737 2,737
			シュワイカ	211 非金属鉱物 241 金属製品 254 二輪自動車 255 自動車部品 261 産業機械 351 化学薬品 371 染料・塗料・合成樹脂・その他化学工業品 451 ゴム製品 541 分類不能のもの	12,974 6 13 435 32 177 160 220 11,899 32
サウジアラビア	222 鋼材 254 二輪自動車 261 産業機械 263 測量・光学・医療用機械 351 化学薬品 371 染料・塗料・合成樹脂・その他化学工業品 401 その他繊維工業品 441 衣服・身廻品・はきもの 451 ゴム製品	71,796 2,978 237 184 22 22 198 160 896 66,861	ダンマン	222 鋼材 254 二輪自動車 261 産業機械 371 染料・塗料・合成樹脂・その他化学工業品 441 衣服・身廻品・はきもの 451 ゴム製品 541 分類不能のもの	46,490 2,080 64 42 34 896 43,268 106
			ジエッダ		25,306

3. 最終船卸港別/品種別表(輸移出)

最終船卸	品 種	貨物量 (トン)	港	品 種	貨物量 (トン)
	471 その他製造工業品 531 取合せ品 541 分類不能のもの	97 32 109		222 鋼材 254 二輪自動車 261 産業機械 263 測量・光学・医療用機械 351 化学薬品 371 染料・塗料・合成樹脂・その他化学工業品 401 その他繊維工業品 451 ゴム製品 471 その他製造工業品 531 取合せ品 541 分類不能のもの	898 173 142 22 22 164 160 23,593 97 32 3
トルコ		31,960	アリアーア		608
	051 その他農産品 222 鋼材 241 金属製品 252 完成自動車 254 二輪自動車 261 産業機械 265 その他機械 351 化学薬品 371 染料・塗料・合成樹脂・その他化学工業品 422 飲料 443 家具装備品 451 ゴム製品 531 取合せ品 541 分類不能のもの	32 14,784 32 3,075 2,456 460 128 131 1,088 32 32 8,266 64 1,380	アリアーア	222 鋼材 371 染料・塗料・合成樹脂・その他化学工業品	160 448
			デリンズ	351 化学薬品	32 32
			ゲムポート	222 鋼材 541 分類不能のもの	640 384 256
			イスタンブール	051 その他農産品 254 二輪自動車 261 産業機械 351 化学薬品 371 染料・塗料・合成樹脂・その他化学工業品 451 ゴム製品 531 取合せ品 541 分類不能のもの	1,041 32 28 55 67 448 283 64 64
			イズミル	222 鋼材 241 金属製品 422 飲料 443 家具装備品	2,144 2,048 32 32 32
			イズミト	252 完成自動車 254 二輪自動車 261 産業機械 351 化学薬品 451 ゴム製品	5,152 630 2,428 405 32 1,657
			メルシン	252 完成自動車 451 ゴム製品 541 分類不能のもの	2,531 2,445 22 64
			ヤリミカ	222 鋼材 265 その他機械 371 染料・塗料・合成樹脂・その他化学工業品 451 ゴム製品 541 分類不能のもの	19,812 12,192 128 192 6,304 996
バーレーン		11,058	バーレーン	252 完成自動車 254 二輪自動車 261 産業機械 351 化学薬品 444 その他日用品 451 ゴム製品	10,098 6,070 92 69 32 128 3,707
			マナーマ	351 化学薬品 451 ゴム製品	960 128 832
ヨルダン		9,482	アカバ	222 鋼材 241 金属製品	9,482 352 256

3. 最終船卸港別/品種別表(輸移出)

最終船卸	品 種	貨物量 (トン)	港	品 種	貨物量 (トン)
	254 二輪自動車 255 自動車部品 262 電気機械 351 化学薬品 451 ゴム製品 541 分類不能のもの	3 204 19 526 8,083 39		254 二輪自動車 255 自動車部品 262 電気機械 351 化学薬品 451 ゴム製品 541 分類不能のもの	3 204 19 526 8,083 39
レバノン		783	ペイルート		783
	255 自動車部品 451 ゴム製品 541 分類不能のもの	128 527 128		255 自動車部品 451 ゴム製品 541 分類不能のもの	128 527 128
オーストラリア		92,064	アデレード		5,730
	051 その他農産品 081 水産品 101 樹脂類 222 鋼材 231 非鉄金属 241 金属製品 252 完成自動車 254 二輪自動車 255 自動車部品 261 産業機械 262 電気機械 263 測量・光学・医療用機械 271 陶磁器 301 窯業品 351 化学薬品 371 染料・塗料・合成樹脂・その他化学工業品 421 製造食品 422 飲料 442 文房具・運動娯楽用品・楽器 443 家具装備品 444 その他日用品 451 ゴム製品 471 その他製造工業品 491 再利用資材 531 取合せ品 541 分類不能のもの	46 6 46 2,484 640 1,103 726 6,411 330 5,952 2,625 1,005 32 48 224 1,039 15,784 12,698 64 128 94 37,910 456 45 1,393 775	ブリスベーン	051 その他農産品 101 樹脂類 241 金属製品 252 完成自動車 261 産業機械 301 窯業品 371 染料・塗料・合成樹脂・その他化学工業品 421 製造食品 422 飲料 451 ゴム製品 471 その他製造工業品 252 完成自動車 254 二輪自動車 261 産業機械 263 測量・光学・医療用機械 271 陶磁器 371 染料・塗料・合成樹脂・その他化学工業品 421 製造食品 422 飲料 451 ゴム製品 471 その他製造工業品 531 取合せ品 541 分類不能のもの 081 水産品 254 二輪自動車 261 産業機械 263 測量・光学・医療用機械 421 製造食品 422 飲料 442 文房具・運動娯楽用品・楽器 444 その他日用品 451 ゴム製品 471 その他製造工業品 541 分類不能のもの 252 完成自動車 254 二輪自動車 255 自動車部品 261 産業機械 262 電気機械 371 染料・塗料・合成樹脂・その他化学工業品 421 製造食品 422 飲料 443 家具装備品 444 その他日用品 451 ゴム製品 531 取合せ品 222 鋼材 231 非鉄金属 241 金属製品 252 完成自動車 254 二輪自動車 261 産業機械	46 46 42 79 216 48 200 196 195 4,630 32 80 683 1,352 96 32 106 652 2,980 9,040 136 96 128 6 20 372 54 520 915 64 64 6,654 64 96 250 5,122 330 1,993 37 21 8,762 4,952 32 30 9,832 32 2,484 640 1,061 317 586 2,019
			フリマントル		8,829
			メルボルン		31,393
			シドニー		30,731

3. 最終船卸港別/品種別表(輸移出)

最終船卸	品 種	貨物量 (トン)	港	品 種	貨物量 (トン)
				262 電気機械 263 測量・光学・医療用機械 351 化学薬品 371 染料・塗料・合成樹脂・その他化学工業品 421 製造食品 422 飲料 443 家具装備品 451 ゴム製品 471 その他製造工業品 491 再利用資材 531 取合せ品 541 分類不能のもの	2,588 855 224 712 5,654 3,656 96 7,754 224 45 1,265 551
グアム		1,092	アブラ		160
	031 野菜・果物 081 水産品 161 砂利・砂 351 化学薬品 421 製造食品 444 その他日用品	32 484 17 21 186 352		081 水産品 421 製造食品 444 その他日用品	64 32 64
			グアム		808
				031 野菜・果物 081 水産品 351 化学薬品 421 製造食品 444 その他日用品	32 356 21 111 288
			諸港		124
				081 水産品 161 砂利・砂 421 製造食品	64 17 43
ニューカレドニア		9	ヌメア		9
	451 ゴム製品	9		451 ゴム製品	9
ニュージーランド		14,160	オークランド		9,530
	241 金属製品 254 二輪自動車 255 自動車部品 261 産業機械 421 製造食品 422 飲料 423 水 443 家具装備品 444 その他日用品 451 ゴム製品 461 木製品 531 取合せ品 541 分類不能のもの	64 832 202 4,188 200 3,365 32 129 32 4,779 147 32 158		254 二輪自動車 255 自動車部品 261 産業機械 422 飲料 443 家具装備品 444 その他日用品 451 ゴム製品 541 分類不能のもの	704 202 1,912 2,757 129 32 3,728 66
			リッテルトン		3,796
				254 二輪自動車 261 産業機械 421 製造食品 422 飲料 423 水 451 ゴム製品 461 木製品 531 取合せ品 541 分類不能のもの	128 2,034 182 608 32 669 19 32 92
			ナビア		64
				241 金属製品	64
			タウランガ		444
				261 産業機械 451 ゴム製品 461 木製品	242 74 128
			ウエリントン		326
				421 製造食品 451 ゴム製品	18 308
ジブチ		492	ジブチ		492
	261 産業機械 351 化学薬品 371 染料・塗料・合成樹脂・その他化学工業品	96 352 44		261 産業機械 351 化学薬品 371 染料・塗料・合成樹脂・その他化学工業品	96 352 44
アルジェリア		6,215	アルジェ		4,672
	261 産業機械	147		261 産業機械	147

3. 最終船卸港別/品種別表(輸移出)

最終船卸	品 種	貨物量 (トン)	港	品 種	貨物量 (トン)
	441 衣服・身廻品・はきもの 451 ゴム製品	64 6,004	ジジュリ オラン スキグダ	451 ゴム製品 451 ゴム製品 441 衣服・身廻品・はきもの 451 ゴム製品 451 ゴム製品	4,525 1,248 241 64 177 54 54
エジプト		58,435	アレキサンドリア		52,866
	051 その他農産品 081 水産品 222 鋼材 252 完成自動車 253 その他輸送用車輛 254 二輪自動車 255 自動車部品 261 産業機械 262 電気機械 371 染料・塗料・合成樹脂・その他化学工業品 451 ゴム製品 471 その他製造工業品 521 輸送用容器 531 取合せ品 541 分類不能のもの	124 692 1,056 64 512 208 799 2,062 68 64 45,592 320 26 6,048 800	ダミエッタ ポートサイド アダビヤ ソクナポート	051 その他農産品 081 水産品 222 鋼材 254 二輪自動車 255 自動車部品 261 産業機械 451 ゴム製品 521 輸送用容器 531 取合せ品 541 分類不能のもの 081 水産品 255 自動車部品 261 産業機械 262 電気機械 081 水産品 252 完成自動車 253 その他輸送用車輛 254 二輪自動車 255 自動車部品 261 産業機械 451 ゴム製品 471 その他製造工業品 541 分類不能のもの 261 産業機械 371 染料・塗料・合成樹脂・その他化学工業品 253 その他輸送用車輛 261 産業機械 262 電気機械 451 ゴム製品	124 62 1,056 130 202 64 44,674 26 6,048 480 438 452 184 4 192 64 128 78 145 1,686 148 320 320 64 64 384 64 64 770
スーダン	451 ゴム製品	72 72	ポートスーダン	451 ゴム製品	72 72
ソマリア	252 完成自動車 351 化学薬品	295 39 256	バーバラ モガジシオ	351 化学薬品 252 完成自動車 351 化学薬品	64 64 231 39 192
チュニジア	371 染料・塗料・合成樹脂・その他化学工業品 451 ゴム製品	128 64 64	スファクス チュニス	371 染料・塗料・合成樹脂・その他化学工業品 371 染料・塗料・合成樹脂・その他化学工業品 451 ゴム製品	32 32 96 32 64
モロッコ	222 鋼材 241 金属製品 262 電気機械 351 化学薬品	5,987 22 64 288 44	カサブランカ	222 鋼材 241 金属製品 262 電気機械 351 化学薬品	5,987 22 64 288 44

3. 最終船卸港別/品種別表(輸移出)

最終船卸	品 種	貨物量 (トン)	港	品 種	貨物量 (トン)
	451 ゴム製品 541 分類不能のもの	3,288 2,281		451 ゴム製品 541 分類不能のもの	3,288 2,281
リビア	081 水産品 451 ゴム製品 541 分類不能のもの	1,532 87 1,235 210	ミスラタ トリポリ	081 水産品 451 ゴム製品 541 分類不能のもの 081 水産品	1,507 62 1,235 210 25 25
カナリー諸島	254 二輪自動車	53 53	ラスパルマス	254 二輪自動車	53 53
南アフリカ	081 水産品 211 非金属鉱物 222 鋼材 241 金属製品 252 完成自動車 254 二輪自動車 255 自動車部品 261 産業機械 262 電気機械 351 化学薬品 371 染料・塗料・合成樹脂・その他化学工業品 444 その他日用品 451 ゴム製品 531 取合せ品	90,260 155 64 992 32 75,146 736 442 716 384 54 120 64 11,323 32	ケープタウン ダーバン ポートエリザベス	081 水産品 222 鋼材 451 ゴム製品 081 水産品 211 非金属鉱物 222 鋼材 241 金属製品 252 完成自動車 254 二輪自動車 255 自動車部品 261 産業機械 262 電気機械 351 化学薬品 371 染料・塗料・合成樹脂・その他化学工業品 444 その他日用品 451 ゴム製品 531 取合せ品 261 産業機械 451 ゴム製品	466 124 32 310 84,418 31 64 960 32 75,146 736 442 652 384 54 120 64 5,701 32 64 5,312
アンゴラ	441 衣服・身廻品・はきもの	64 64	ルアンダ	441 衣服・身廻品・はきもの	64 64
ガーナ	081 水産品 252 完成自動車 255 自動車部品 256 その他輸送機械 351 化学薬品 441 衣服・身廻品・はきもの 451 ゴム製品	6,893 1,157 2,189 1,190 672 64 64 1,557	タコラジー テマ	441 衣服・身廻品・はきもの 081 水産品 252 完成自動車 255 自動車部品 256 その他輸送機械 351 化学薬品 451 ゴム製品	64 64 6,829 1,157 2,189 1,190 672 64 1,557
ガボン	451 ゴム製品	749 749	リブレビル	451 ゴム製品	749 749
カメルーン	081 水産品 255 自動車部品 441 衣服・身廻品・はきもの 451 ゴム製品	758 128 64 136 430	デュアラ クリービ	081 水産品 255 自動車部品 441 衣服・身廻品・はきもの 451 ゴム製品 451 ゴム製品	374 128 64 136 46 384 384
ギニア	081 水産品 255 自動車部品 441 衣服・身廻品・はきもの	892 318 10 564	コナクリ	081 水産品 255 自動車部品 441 衣服・身廻品・はきもの	892 318 10 564
ケニア	252 完成自動車 254 二輪自動車	74,925 70,485 128	モンバサ	252 完成自動車 254 二輪自動車	74,925 70,485 128

3. 最終船卸港別/品種別表(輸移出)

最終船卸	品 種	貨物量 (トン)	港	品 種	貨物量 (トン)
	255 自動車部品 261 産業機械 351 化学薬品 441 衣服・身廻品・はきもの 451 ゴム製品 531 取合せ品 541 分類不能のもの	281 10 320 448 3,066 109 78		255 自動車部品 261 産業機械 351 化学薬品 441 衣服・身廻品・はきもの 451 ゴム製品 531 取合せ品 541 分類不能のもの	281 10 320 448 3,066 109 78
コートジボアール		3,847	アビジャン		3,847
	081 水産品 222 鋼材 241 金属製品 281 セメント 351 化学薬品 451 ゴム製品	526 128 608 32 48 2,505		081 水産品 222 鋼材 241 金属製品 281 セメント 351 化学薬品 451 ゴム製品	526 128 608 32 48 2,505
コンゴ民主共和国		128	マタディ		128
	252 完成自動車	128		252 完成自動車	128
シエラレオネ		64	フリータウン		64
	255 自動車部品	64		255 自動車部品	64
セネガル		480	ダカール		480
	081 水産品 255 自動車部品 261 産業機械 451 ゴム製品	64 64 32 320		081 水産品 255 自動車部品 261 産業機械 451 ゴム製品	64 64 32 320
タンザニア		97,630	ダルエスサラム		97,552
	081 水産品 252 完成自動車 255 自動車部品 351 化学薬品	124 97,286 71 149		081 水産品 252 完成自動車 255 自動車部品 351 化学薬品	93 97,239 71 149
			ザンジバル		78
				081 水産品 252 完成自動車	31 47
トーゴ		367	ロメ		367
	256 その他輸送機械 451 ゴム製品	64 303		256 その他輸送機械 451 ゴム製品	64 303
ナイジェリア		38,186	アババ		2,685
	081 水産品 222 鋼材 241 金属製品 252 完成自動車 254 二輪自動車 255 自動車部品 256 その他輸送機械 261 産業機械 351 化学薬品 451 ゴム製品 541 分類不能のもの	30,686 320 128 1,233 503 3,792 11 96 608 745 64		081 水産品 252 完成自動車 254 二輪自動車 256 その他輸送機械 351 化学薬品 451 ゴム製品	754 256 311 11 608 745
			ラゴス		5,592
				081 水産品 222 鋼材 252 完成自動車 255 自動車部品 541 分類不能のもの	2,250 256 465 2,557 64
			ポートハーコート		1,200
				081 水産品 255 自動車部品 261 産業機械	125 1,043 32
			諸港		28,709
				081 水産品 222 鋼材 241 金属製品 252 完成自動車 254 二輪自動車 255 自動車部品 261 産業機械	27,557 64 128 512 192 192 64
ナミビア		2,991	ウォルビスベイ		2,991
	252 完成自動車	2,991		252 完成自動車	2,991

3. 最終船卸港別/品種別表(輸移出)

最終船卸	品 種	貨物量 (トン)	港	品 種	貨物量 (トン)	
ベナン		657	コトヌ		657	
	081 水産品	128		081 水産品	128	
	421 製造食品	31		421 製造食品	31	
	443 家具装備品	32		443 家具装備品	32	
	451 ゴム製品	466		451 ゴム製品	466	
マダガスカル		675	タマタブ		480	
	255 自動車部品	323		255 自動車部品	128	
	256 その他輸送機械	256		256 その他輸送機械	256	
	261 産業機械	32		261 産業機械	32	
	441 衣服・身廻品・はきもの	64		441 衣服・身廻品・はきもの	64	
			トアマシナ		195	
				255 自動車部品	195	
モザンビーク		3,726	ベイラ		384	
	252 完成自動車	3,278		441 衣服・身廻品・はきもの	384	
	255 自動車部品	64				
	441 衣服・身廻品・はきもの	384		マプト	3,342	
				252 完成自動車	3,278	
				255 自動車部品	64	
モーリシャス		1,229	ポートルイス		1,229	
	252 完成自動車	900		252 完成自動車	900	
	255 自動車部品	32		255 自動車部品	32	
	261 産業機械	64		261 産業機械	64	
	451 ゴム製品	201		451 ゴム製品	201	
	471 その他製造工業品	32		471 その他製造工業品	32	
モーリタニア		668	ヌアジボー		168	
	441 衣服・身廻品・はきもの	384		451 ゴム製品	168	
	451 ゴム製品	284				
				ヌアクショット	500	
				441 衣服・身廻品・はきもの	384	
				451 ゴム製品	116	
リベリア		428	モンロビア		428	
	081 水産品	44		081 水産品	44	
	255 自動車部品	256		255 自動車部品	256	
	451 ゴム製品	128		451 ゴム製品	128	
アイルランド		978	コーク		44	
	254 二輪自動車	684		261 産業機械	10	
	261 産業機械	17		351 化学薬品	34	
	351 化学薬品	277				
			ダブリン	934		
				254 二輪自動車	684	
				261 産業機械	7	
				351 化学薬品	243	
イギリス		31,022	ベルファスト		1,694	
	031 野菜・果物	64		101 樹脂類	64	
	081 水産品	83		371 染料・塗料・合成樹脂・その他化学工業品	96	
	101 樹脂類	256		443 家具装備品	32	
	222 鋼材	64		451 ゴム製品	734	
	231 非鉄金属	192		541 分類不能のもの	768	
	241 金属製品	320				
	251 鉄道車輛	320		フィリクストーエ	16,354	
	252 完成自動車	1,664			031 野菜・果物	64
	254 二輪自動車	7,186			081 水産品	64
	255 自動車部品	1,247			101 樹脂類	192
	261 産業機械	970			222 鋼材	64
	262 電気機械	128			241 金属製品	160
	351 化学薬品	96			252 完成自動車	314
	371 染料・塗料・合成樹脂・その他化学工業品	412			254 二輪自動車	2,272
	391 糸及び紡績半製品	64			255 自動車部品	569
	421 製造食品	621			261 産業機械	49
	422 飲料	32			262 電気機械	96
	441 衣服・身廻品・はきもの	640			371 染料・塗料・合成樹脂・その他化学工業品	220
	443 家具装備品	32			421 製造食品	416
	444 その他日用品	32			444 その他日用品	32
	451 ゴム製品	15,221			451 ゴム製品	11,778

3. 最終船卸港別/品種別表(輸移出)

最終船卸	品 種	貨物量 (トン)	港	品 種	貨物量 (トン)	
	471 その他製造工業品	32	グレーンジマス	541 分類不能のもの	64	
	521 輸送用容器	450				
	531 取合せ品	64			521 輸送用容器	128
	541 分類不能のもの	832				
				イミンガム		35
				ロンドン	252 完成自動車	30
					261 産業機械	5
						128
				サザンプトン	255 自動車部品	64
					261 産業機械	64
						12,619
					081 水産品	19
					231 非鉄金属	192
					241 金属製品	160
					251 鉄道車輛	320
					252 完成自動車	1,320
					254 二輪自動車	4,914
					255 自動車部品	614
					261 産業機械	788
				262 電気機械	32	
				351 化学薬品	96	
				371 染料・塗料・合成樹脂・その他化学工業品	96	
				391 糸及び紡績半製品	64	
				421 製造食品	205	
				422 飲料	32	
				441 衣服・身廻品・はきもの	640	
				451 ゴム製品	2,709	
				471 その他製造工業品	32	
				521 輸送用容器	322	
				531 取合せ品	64	
			サンダーランド		64	
				261 産業機械	64	
イタリア		52,535	アンコナ		835	
	051 その他農産品	440		252 完成自動車	322	
	211 非金属鉱物	64		254 二輪自動車	154	
	241 金属製品	4		255 自動車部品	207	
	251 鉄道車輛	64		261 産業機械	128	
	252 完成自動車	768		451 ゴム製品	24	
	254 二輪自動車	8,029				
	255 自動車部品	2,197	バリ		150	
	256 その他輸送機械	64		401 その他繊維工業品	11	
	261 産業機械	14,281		451 ゴム製品	75	
	262 電気機械	944		541 分類不能のもの	64	
	351 化学薬品	196				
	371 染料・塗料・合成樹脂・その他化学工業品	667	ジェノバ		5,319	
	401 その他繊維工業品	11		051 その他農産品	440	
	421 製造食品	128		254 二輪自動車	474	
	422 飲料	32		255 自動車部品	588	
	441 衣服・身廻品・はきもの	32		261 産業機械	1,023	
	444 その他日用品	256		262 電気機械	81	
	451 ゴム製品	2,094		351 化学薬品	68	
	471 その他製造工業品	20,509		371 染料・塗料・合成樹脂・その他化学工業品	605	
	531 取合せ品	416		421 製造食品	128	
	541 分類不能のもの	1,339		422 飲料	32	
				451 ゴム製品	1,720	
				471 その他製造工業品	128	
				541 分類不能のもの	32	
			ジオイアタウロ		1,568	
				255 自動車部品	192	
				261 産業機械	896	
				351 化学薬品	64	
				451 ゴム製品	128	
				471 その他製造工業品	64	
				531 取合せ品	64	
				541 分類不能のもの	160	
			ラスペチア		40,421	

3. 最終船卸港別/品種別表(輸移出)

最終船卸	品 種	貨物量 (トン)	港	品 種	貨物量 (トン)
				211 非金属鉱物	64
				241 金属製品	4
				252 完成自動車	96
				254 二輪自動車	7,099
				255 自動車部品	250
				261 産業機械	11,664
				262 電気機械	378
				351 化学薬品	64
				371 染料・塗料・合成樹脂・その他化学工業品	62
				471 その他製造工業品	20,317
				531 取合せ品	256
				541 分類不能のもの	167
			ナポリ		322
				254 二輪自動車	2
				444 その他日用品	256
				451 ゴム製品	64
			サレルノ		19
				451 ゴム製品	19
			トリエステ		3,448
				251 鉄道車輛	64
				252 完成自動車	350
				254 二輪自動車	300
				255 自動車部品	960
				256 その他輸送機械	64
				261 産業機械	154
				262 電気機械	448
				441 衣服・身廻品・はきもの	32
				451 ゴム製品	64
				531 取合せ品	96
				541 分類不能のもの	916
			ベネチア		453
				261 産業機械	416
				262 電気機械	37
オランダ		45,573	ロッテルダム		45,573
	081 水産品	50		081 水産品	50
	101 樹脂類	454		101 樹脂類	454
	191 石灰石	20		191 石灰石	20
	222 鋼材	153		222 鋼材	153
	231 非鉄金属	512		231 非鉄金属	512
	241 金属製品	928		241 金属製品	928
	251 鉄道車輛	590		251 鉄道車輛	590
	252 完成自動車	1,162		252 完成自動車	1,162
	254 二輪自動車	21		254 二輪自動車	21
	255 自動車部品	7,615		255 自動車部品	7,615
	256 その他輸送機械	1,532		256 その他輸送機械	1,532
	261 産業機械	5,989		261 産業機械	5,989
	262 電気機械	333		262 電気機械	333
	263 測量・光学・医療用機械	256		263 測量・光学・医療用機械	256
	271 陶磁器	64		271 陶磁器	64
	301 窯業品	220		301 窯業品	220
	351 化学薬品	10,097		351 化学薬品	10,097
	371 染料・塗料・合成樹脂・その他化学工業品	2,956		371 染料・塗料・合成樹脂・その他化学工業品	2,956
	401 その他繊維工業品	191		401 その他繊維工業品	191
	421 製造食品	845		421 製造食品	845
	422 飲料	38		422 飲料	38
	441 衣服・身廻品・はきもの	32		441 衣服・身廻品・はきもの	32
	442 文房具・運動娯楽用品・楽器	98		442 文房具・運動娯楽用品・楽器	98
	443 家具装備品	609		443 家具装備品	609
	444 その他日用品	224		444 その他日用品	224
	451 ゴム製品	4,698		451 ゴム製品	4,698
	471 その他製造工業品	941		471 その他製造工業品	941
	521 輸送用容器	956		521 輸送用容器	956
	531 取合せ品	364		531 取合せ品	364
	541 分類不能のもの	3,625		541 分類不能のもの	3,625
ドイツ		63,278	ブレーメンハーフェン		954
	081 水産品	35		222 鋼材	256
	101 樹脂類	448		252 完成自動車	110

3. 最終船卸港別/品種別表(輸移出)

最終船卸	品 種	貨物量 (トン)	港	品 種	貨物量 (トン)
	161 砂利・砂	40	ハンブルグ	261 産業機械	103
	162 石材	64		444 その他日用品	96
	211 非金属鉱物	84		451 ゴム製品	261
	222 鋼材	256		531 取合せ品	32
	231 非鉄金属	160		541 分類不能のもの	96
	241 金属製品	1,838			
	251 鉄道車輛	320			62,324
	252 完成自動車	1,134		081 水産品	35
	253 その他輸送用車輛	16		101 樹脂類	448
	254 二輪自動車	546		161 砂利・砂	40
	255 自動車部品	3,263		162 石材	64
	256 その他輸送機械	1,344		211 非金属鉱物	84
	261 産業機械	11,980		231 非鉄金属	160
	262 電気機械	2,272		241 金属製品	1,838
	301 窯業品	175		251 鉄道車輛	320
	331 コークス	160		252 完成自動車	1,024
	351 化学薬品	1,256		253 その他輸送用車輛	16
	371 染料・塗料・合成樹脂・その他化学工業品	9,214		254 二輪自動車	546
	401 その他繊維工業品	50		255 自動車部品	3,263
	421 製造食品	192		256 その他輸送機械	1,344
	441 衣服・身廻品・はきもの	384		261 産業機械	11,877
	442 文房具・運動娯楽用品・楽器	32		262 電気機械	2,272
	444 その他日用品	96		301 窯業品	175
	451 ゴム製品	20,590		331 コークス	160
	471 その他製造工業品	44		351 化学薬品	1,256
	481 金属くず	96		371 染料・塗料・合成樹脂・その他化学工業品	9,214
	491 再利用資材	30	401 その他繊維工業品	50	
	501 動植物性製造飼肥料	64	421 製造食品	192	
	521 輸送用容器	179	441 衣服・身廻品・はきもの	384	
	531 取合せ品	448	442 文房具・運動娯楽用品・楽器	32	
	541 分類不能のもの	6,468	451 ゴム製品	20,329	
			471 その他製造工業品	44	
			481 金属くず	96	
			491 再利用資材	30	
			501 動植物性製造飼肥料	64	
			521 輸送用容器	179	
			531 取合せ品	416	
			541 分類不能のもの	6,372	
デンマーク		9,180	オールルス		1,402
	112 その他林産品	128		241 金属製品	32
	241 金属製品	32		254 二輪自動車	761
	252 完成自動車	128		255 自動車部品	96
	254 二輪自動車	793		256 その他輸送機械	32
	255 自動車部品	192		261 産業機械	112
	256 その他輸送機械	32		262 電気機械	224
	261 産業機械	3,600		371 染料・塗料・合成樹脂・その他化学工業品	128
	262 電気機械	256		443 家具装備品	17
	371 染料・塗料・合成樹脂・その他化学工業品	128			
	443 家具装備品	19	コペンハーゲン		7,778
	461 木製品	2,400		112 その他林産品	128
	531 取合せ品	96		252 完成自動車	128
	541 分類不能のもの	1,376		254 二輪自動車	32
				255 自動車部品	96
				261 産業機械	3,488
				262 電気機械	32
				443 家具装備品	2
				461 木製品	2,400
				531 取合せ品	96
				541 分類不能のもの	1,376
フランス		54,440	ダンケルク		32
	252 完成自動車	9,984		451 ゴム製品	32
	254 二輪自動車	22,512			
	255 自動車部品	96	フォス		26,329
	261 産業機械	11,143		254 二輪自動車	22,512
	263 測量・光学・医療用機械	32		261 産業機械	2,193
	351 化学薬品	96		263 測量・光学・医療用機械	32
	371 染料・塗料・合成樹脂・その他化学工業品	128		351 化学薬品	32
	424 たばこ	1,408		371 染料・塗料・合成樹脂・その他化学工業品	64
	443 家具装備品	32		451 ゴム製品	1,144
	444 その他日用品	205		471 その他製造工業品	160
	451 ゴム製品	2,512		521 輸送用容器	32

3. 最終船卸港別/品種別表(輸移出)

最終船卸	品 種	貨物量 (トン)	港	品 種	貨物量 (トン)
	442 文房具・運動娯楽用品・楽器 451 ゴム製品 531 取合せ品 541 分類不能のもの	128 21,988 375 96	ノルコッピンゲ ストックホルム	531 取合せ品 541 分類不能のもの 254 二輪自動車 261 産業機械 442 文房具・運動娯楽用品・楽器	375 96 1,472 1,898 128
スペイン		25,357	アルヘシラス		920
	101 樹脂類 251 鉄道車輛 252 完成自動車 254 二輪自動車 255 自動車部品 261 産業機械 351 化学薬品 401 その他繊維工業品 423 水 441 衣服・身廻品・はきもの 443 家具装備品 444 その他日用品 451 ゴム製品 471 その他製造工業品 531 取合せ品 541 分類不能のもの	128 23 764 12,424 262 592 405 9 96 37 64 421 9,700 192 48 192	バルセロナ	252 完成自動車 254 二輪自動車 255 自動車部品 261 産業機械 351 化学薬品 443 家具装備品 444 その他日用品 451 ゴム製品 252 完成自動車 254 二輪自動車 255 自動車部品 261 産業機械 351 化学薬品 423 水 441 衣服・身廻品・はきもの 444 その他日用品 451 ゴム製品 471 その他製造工業品 531 取合せ品	9 18 18 39 320 64 389 63 64 5,345 123 161 64 96 32 32 184 192 48
			ビルバオ		6,457
			バルマ・デ・マリョルカ		5
			バレンシア		9,933
			ビゴ		981
			諸港		720
				101 樹脂類 251 鉄道車輛 252 完成自動車 254 二輪自動車 261 産業機械 351 化学薬品 441 衣服・身廻品・はきもの 451 ゴム製品	128 23 65 640 162 21 5 8,889
				261 産業機械 451 ゴム製品 541 分類不能のもの	230 559 192
				254 二輪自動車 255 自動車部品	599 121
フィンランド		3,931	ヘルシンキ		2,823
	252 完成自動車 254 二輪自動車 261 産業機械 351 化学薬品 371 染料・塗料・合成樹脂・その他化学工業品 442 文房具・運動娯楽用品・楽器 451 ゴム製品 541 分類不能のもの	2 920 100 480 260 11 1,998 160		252 完成自動車 254 二輪自動車 261 産業機械 442 文房具・運動娯楽用品・楽器 451 ゴム製品	2 920 100 11 1,790
			コトカ		352
			ラウマ		756
				371 染料・塗料・合成樹脂・その他化学工業品 541 分類不能のもの 351 化学薬品	192 160 480

3. 最終船卸港別/品種別表(輸移出)

最終船卸	品 種	貨物量 (トン)	港	品 種	貨物量 (トン)
				371 染料・塗料・合成樹脂・その他化学工業品 451 ゴム製品	68 208
ポルトガル	261 産業機械 421 製造食品 425 その他食料工業品 471 その他製造工業品 541 分類不能のもの	695 247 256 32 96 64	レイショーズ リスボン セツバル	261 産業機械 421 製造食品 425 その他食料工業品 471 その他製造工業品 541 分類不能のもの 261 産業機械 471 その他製造工業品 261 産業機械 471 その他製造工業品	580 196 256 32 32 64 19 32 32 32
アルバニア	261 産業機械 451 ゴム製品	350 277 73	ドウレース	261 産業機械 451 ゴム製品	350 277 73
ブルガリア	101 樹脂類 222 鋼材 241 金属製品 253 その他輸送用車輛 254 二輪自動車 261 産業機械 351 化学薬品 451 ゴム製品	2,508 64 256 320 192 23 1,559 64 30	ブルガス バルナ	253 その他輸送用車輛 261 産業機械 101 樹脂類 222 鋼材 241 金属製品 254 二輪自動車 261 産業機械 351 化学薬品 451 ゴム製品	293 192 101 64 256 320 23 1,458 64 30
ポーランド	051 その他農産品 101 樹脂類 255 自動車部品 261 産業機械 271 陶磁器 321 その他の石油 371 染料・塗料・合成樹脂・その他化学工業品 451 ゴム製品 471 その他製造工業品 531 取合せ品 541 分類不能のもの	3,897 69 2 96 2,065 15 64 175 1,199 64 128 20	グダニスク グジニア	101 樹脂類 255 自動車部品 261 産業機械 271 陶磁器 371 染料・塗料・合成樹脂・その他化学工業品 451 ゴム製品 471 その他製造工業品 531 取合せ品 051 その他農産品 261 産業機械 321 その他の石油 451 ゴム製品 541 分類不能のもの	2,663 2 96 991 15 175 1,192 64 128 69 1,074 64 7 20
ルーマニア	261 産業機械 371 染料・塗料・合成樹脂・その他化学工業品 421 製造食品 451 ゴム製品 541 分類不能のもの	797 64 320 32 317 64	コンスタンツァ	261 産業機械 371 染料・塗料・合成樹脂・その他化学工業品 421 製造食品 451 ゴム製品 541 分類不能のもの	797 64 320 32 317 64
ノルウェー	101 樹脂類 254 二輪自動車 451 ゴム製品 501 動植物性製造飼肥料 541 分類不能のもの	2,005 64 448 1,362 128 3	オーレスン ベルゲン クルスチャンサン ラビック オスロ	451 ゴム製品 451 ゴム製品 451 ゴム製品 101 樹脂類 451 ゴム製品	8 8 17 17 11 11 67 32 35 1,815

3. 最終船卸港別/品種別表(輸移出)

最終船卸	品 種	貨物量 (トン)	港	品 種	貨物量 (トン)
				254 二輪自動車 451 ゴム製品 501 動植物性製造飼肥料 541 分類不能のもの	448 1,236 128 3
			スタバングル		47
				101 樹脂類 451 ゴム製品	32 15
			トロンヘイム		24
				451 ゴム製品	24
			ハウゲスン		2
				451 ゴム製品	2
			諸港		14
				451 ゴム製品	14
マルタ		5,135	バレッタ		192
	241 金属製品 254 二輪自動車 255 自動車部品 256 その他輸送機械 262 電気機械 351 化学薬品 371 染料・塗料・合成樹脂・その他化学工業品 444 その他日用品 451 ゴム製品 471 その他製造工業品 541 分類不能のもの	20 189 47 39 100 6 9 64 3,834 96 731		254 二輪自動車 444 その他日用品 471 その他製造工業品	32 64 96
			マルサシロク		4,943
				241 金属製品 254 二輪自動車 255 自動車部品 256 その他輸送機械 262 電気機械 351 化学薬品 371 染料・塗料・合成樹脂・その他化学工業品 451 ゴム製品 541 分類不能のもの	20 157 47 39 100 6 9 3,834 731
モンテネグロ		96	バル		96
	371 染料・塗料・合成樹脂・その他化学工業品	96		371 染料・塗料・合成樹脂・その他化学工業品	96
クロアチア		342	リエカ		342
	261 産業機械 371 染料・塗料・合成樹脂・その他化学工業品 444 その他日用品 531 取合せ品	150 96 64 32		261 産業機械 371 染料・塗料・合成樹脂・その他化学工業品 444 その他日用品 531 取合せ品	150 96 64 32
スロベニア		5,885	コーペル		5,885
	211 非金属鉱物 231 非鉄金属 241 金属製品 254 二輪自動車 255 自動車部品 261 産業機械 301 窯業品 351 化学薬品 371 染料・塗料・合成樹脂・その他化学工業品 441 衣服・身廻品・はきもの 443 家具装備品 444 その他日用品 451 ゴム製品 531 取合せ品 541 分類不能のもの	32 192 160 1,422 104 424 12 25 2,112 64 576 704 9 17 32		211 非金属鉱物 231 非鉄金属 241 金属製品 254 二輪自動車 255 自動車部品 261 産業機械 301 窯業品 351 化学薬品 371 染料・塗料・合成樹脂・その他化学工業品 441 衣服・身廻品・はきもの 443 家具装備品 444 その他日用品 451 ゴム製品 531 取合せ品 541 分類不能のもの	32 192 160 1,422 104 424 12 25 2,112 64 576 704 9 17 32
エストニア		719	タリン		719
	252 完成自動車 254 二輪自動車 261 産業機械 451 ゴム製品	128 533 54 4		252 完成自動車 254 二輪自動車 261 産業機械 451 ゴム製品	128 533 54 4
ラトビア		127	リガ		127
	421 製造食品 422 飲料 451 ゴム製品	32 64 31		421 製造食品 422 飲料 451 ゴム製品	32 64 31
リトアニア		1,182	クライペタ		1,182
	241 金属製品	96		241 金属製品	96

3. 最終船卸港別/品種別表(輸移出)

最終船卸	品 種	貨物量 (トン)	港	品 種	貨物量 (トン)
	252 完成自動車 261 産業機械 422 飲料 451 ゴム製品 531 取合せ品	103 764 32 123 64		252 完成自動車 261 産業機械 422 飲料 451 ゴム製品 531 取合せ品	103 764 32 123 64
ロシア		116,877	ノボロシースク		1,299
	081 水産品 101 樹脂類 241 金属製品 251 鉄道車輛 252 完成自動車 254 二輪自動車 255 自動車部品 256 その他輸送機械 261 産業機械 262 電気機械 264 事務用機器 301 窯業品 351 化学薬品 371 染料・塗料・合成樹脂・その他化学工業品 422 飲料 441 衣服・身廻品・はきもの 443 家具装備品 451 ゴム製品 481 金属くず 491 再利用資材 521 輸送用容器 531 取合せ品 541 分類不能のもの	8 64 103 64 608 10,098 8,988 64 6,356 448 64 32 54 82 64 64 832 84,539 272 3,008 99 300 666		251 鉄道車輛 252 完成自動車 261 産業機械 531 取合せ品 541 分類不能のもの	64 512 297 64 362
			サンクト・ペテルスブルグ		54,942
				081 水産品 255 自動車部品 261 産業機械 351 化学薬品 371 染料・塗料・合成樹脂・その他化学工業品 451 ゴム製品 521 輸送用容器 531 取合せ品 541 分類不能のもの	8 726 4,035 32 82 49,703 99 129 128
			ウラジオストック		44,319
				101 樹脂類 241 金属製品 252 完成自動車 254 二輪自動車 255 自動車部品 256 その他輸送機械 261 産業機械 262 電気機械 264 事務用機器 441 衣服・身廻品・はきもの 443 家具装備品 451 ゴム製品 481 金属くず 491 再利用資材 531 取合せ品 541 分類不能のもの	64 103 96 6,007 7,898 64 2,024 448 64 64 768 23,156 272 3,008 107 176
			ポストーチヌイ		16,317
				254 二輪自動車 255 自動車部品 301 窯業品 351 化学薬品 422 飲料 443 家具装備品 451 ゴム製品	4,091 364 32 22 64 64 11,680
ウクライナ		7,449	チョロノモスク		1,084
	252 完成自動車 254 二輪自動車 255 自動車部品 261 産業機械 351 化学薬品 451 ゴム製品 541 分類不能のもの	64 262 64 1,491 128 5,273 167		261 産業機械 351 化学薬品 451 ゴム製品	352 128 604
			オデーサ		6,365
				252 完成自動車 254 二輪自動車 255 自動車部品 261 産業機械 451 ゴム製品 541 分類不能のもの	64 262 64 1,139 4,669 167
グルジア		10,455	パツミ		480
	252 完成自動車 255 自動車部品 261 産業機械 371 染料・塗料・合成樹脂・その他化学工業品 451 ゴム製品 541 分類不能のもの	9,378 224 128 64 341 320		252 完成自動車 255 自動車部品 541 分類不能のもの	64 96 320
			ポティ		9,975
				252 完成自動車 255 自動車部品 261 産業機械	9,314 128 128

3. 最終船卸港別/品種別表(輸移出)

最終船卸	品 種	貨物量 (トン)	港	品 種	貨物量 (トン)
				371 染料・塗料・合成樹脂・その他化学工業品	64
				451 ゴム製品	341
アメリカ		728,789	ポルチモア		8,535
	023 豆類	64		092 製材	1,301
	071 その他畜産品	192		231 非鉄金属	64
	081 水産品	12,095		261 産業機械	698
	092 製材	6,319		262 電気機械	64
	101 樹脂類	3,700		371 染料・塗料・合成樹脂・その他化学工業品	368
	111 木材チップ	384		443 家具装備品	128
	151 金属鉱	128		444 その他日用品	5,824
	211 非金属鉱物	436		451 ゴム製品	88
	222 鋼材	424			
	231 非鉄金属	5,136	ボストン		527
	241 金属製品	1,917		231 非鉄金属	192
	251 鉄道車輛	1,056		261 産業機械	224
	252 完成自動車	27,042		264 事務用機器	32
	253 その他輸送用車輛	712		351 化学薬品	64
	254 二輪自動車	44,152		451 ゴム製品	15
	255 自動車部品	38,618			
	256 その他輸送機械	4,399	チャールストン		64,793
	261 産業機械	71,926		211 非金属鉱物	84
	262 電気機械	8,902		241 金属製品	85
	263 測量・光学・医療用機械	928		252 完成自動車	16,873
	264 事務用機器	672		254 二輪自動車	2,255
	265 その他機械	42		255 自動車部品	12,899
	271 陶磁器	864		261 産業機械	4,327
	291 ガラス類	64		262 電気機械	18
	301 窯業品	2,452		351 化学薬品	5,689
	324 その他石油製品	288		371 染料・塗料・合成樹脂・その他化学工業品	384
	351 化学薬品	22,640		425 その他食料工業品	1,856
	371 染料・塗料・合成樹脂・その他化学工業品	7,179		444 その他日用品	1,536
	381 紙・パルプ	114		451 ゴム製品	16,735
	391 糸及び紡績半製品	96		471 その他製造工業品	170
	401 その他繊維工業品	43		491 再利用資材	341
	421 製造食品	12,100		531 取合せ品	83
	422 飲料	373		541 分類不能のもの	1,458
	425 その他食料工業品	1,920	エヴァレット		1,251
	441 衣服・身廻品・はきもの	661		254 二輪自動車	346
	442 文房具・運動娯楽用品・楽器	378		255 自動車部品	598
	443 家具装備品	1,262		256 その他輸送機械	138
	444 その他日用品	35,451		261 産業機械	64
	451 ゴム製品	389,829		301 窯業品	74
	461 木製品	766		371 染料・塗料・合成樹脂・その他化学工業品	16
	471 その他製造工業品	4,534		451 ゴム製品	15
	481 金属くず	128			
	491 再利用資材	524	ホノルル		398
	501 動植物性製造飼肥料	728		252 完成自動車	14
	521 輸送用容器	957		421 製造食品	128
	531 取合せ品	5,086		444 その他日用品	256
	541 分類不能のもの	11,108	ヒューストン		6,996
				081 水産品	128
				092 製材	440
				111 木材チップ	64
				252 完成自動車	256
				254 二輪自動車	64
				255 自動車部品	274
				261 産業機械	512
				262 電気機械	256
				291 ガラス類	64
				301 窯業品	1,344
				351 化学薬品	832
				371 染料・塗料・合成樹脂・その他化学工業品	64
				381 紙・パルプ	64
				442 文房具・運動娯楽用品・楽器	64
				443 家具装備品	192
				444 その他日用品	1,152
				451 ゴム製品	236
				461 木製品	64
				481 金属くず	128
				491 再利用資材	128

3. 最終船卸港別/品種別表(輸移出)

最終船卸	品 種	貨物量 (トン)	港	品 種	貨物量 (トン)
				531 取合せ品	640
				541 分類不能のもの	30
			ジャクソンビル		77,788
				101 樹脂類	117
				252 完成自動車	819
				254 二輪自動車	7,167
				261 産業機械	29
				262 電気機械	256
				444 その他日用品	512
				451 ゴム製品	68,504
				531 取合せ品	320
				541 分類不能のもの	64
			ロングビーチ		131,184
				023 豆類	64
				081 水産品	2,130
				092 製材	720
				101 樹脂類	27
				211 非金属鉱物	288
				231 非鉄金属	2,280
				252 完成自動車	192
				254 二輪自動車	3,136
				255 自動車部品	2,038
				261 産業機械	584
				262 電気機械	1,600
				263 測量・光学・医療用機械	640
				301 窯業品	224
				324 その他石油製品	128
				351 化学薬品	2,745
				371 染料・塗料・合成樹脂・その他化学工業品	640
				421 製造食品	1,120
				422 飲料	96
				441 衣服・身廻品・はきもの	64
				443 家具装備品	32
				444 その他日用品	1,273
				451 ゴム製品	109,678
				461 木製品	64
				471 その他製造工業品	256
				531 取合せ品	617
				541 分類不能のもの	548
			ロサンゼルス		203,489
				071 その他畜産品	128
				081 水産品	5,973
				092 製材	1,157
				101 樹脂類	420
				211 非金属鉱物	32
				231 非鉄金属	651
				241 金属製品	439
				251 鉄道車輛	128
				252 完成自動車	1,750
				253 その他輸送用車輛	317
				254 二輪自動車	19,808
				255 自動車部品	8,538
				261 産業機械	25,035
				262 電気機械	1,718
				263 測量・光学・医療用機械	288
				301 窯業品	80
				324 その他石油製品	160
				351 化学薬品	8,507
				371 染料・塗料・合成樹脂・その他化学工業品	1,280
				391 糸及び紡績半製品	32
				421 製造食品	8,122
				422 飲料	96
				425 その他食料工業品	64
				441 衣服・身廻品・はきもの	300
				443 家具装備品	578
				444 その他日用品	18,176
				451 ゴム製品	91,458
				461 木製品	201
				471 その他製造工業品	939
				491 再利用資材	3

3. 最終船卸港別/品種別表(輸移出)

最終船卸	品 種	貨物量 (トン)	港	品 種	貨物量 (トン)
				501 動植物性製造飼肥料	448
				521 輸送用容器	72
				531 取合せ品	2,198
				541 分類不能のもの	4,393
			マイアミ		1,479
				081 水産品	296
				092 製材	64
				261 産業機械	306
				421 製造食品	208
				451 ゴム製品	79
				471 その他製造工業品	206
				531 取合せ品	320
			ニューオリンズ		608
				092 製材	128
				351 化学薬品	352
				444 その他日用品	128
			ニューヨーク		53,420
				081 水産品	2,272
				101 樹脂類	2,963
				151 金属鉱	128
				211 非金属鉱物	32
				222 鋼材	224
				231 非鉄金属	1,929
				261 産業機械	2,384
				262 電気機械	1,139
				265 その他機械	2
				301 窯業品	480
				351 化学薬品	1,140
				371 染料・塗料・合成樹脂・その他化学工業品	612
				391 糸及び紡績半製品	64
				421 製造食品	1,908
				422 飲料	181
				443 家具装備品	121
				451 ゴム製品	36,223
				471 その他製造工業品	256
				491 再利用資材	32
				521 輸送用容器	320
				531 取合せ品	100
				541 分類不能のもの	910
			ニューアーク		2,415
				081 水産品	960
				351 化学薬品	64
				371 染料・塗料・合成樹脂・その他化学工業品	192
				451 ゴム製品	1,199
			ニューポートニューズ		6,136
				071 その他畜産品	64
				255 自動車部品	2,432
				261 産業機械	192
				262 電気機械	1,208
				264 事務用機器	640
				371 染料・塗料・合成樹脂・その他化学工業品	704
				441 衣服・身廻品・はきもの	128
				531 取合せ品	256
				541 分類不能のもの	512
			ノーフォーク		24,762
				101 樹脂類	32
				222 鋼材	32
				231 非鉄金属	20
				241 金属製品	597
				252 完成自動車	1,468
				254 二輪自動車	9,368
				255 自動車部品	64
				261 産業機械	874
				262 電気機械	844
				351 化学薬品	128
				371 染料・塗料・合成樹脂・その他化学工業品	80
				441 衣服・身廻品・はきもの	32

3. 最終船卸港別/品種別表(輸移出)

最終船卸	品 種	貨物量 (トン)	港	品 種	貨物量 (トン)
				443 家具装備品	128
				444 その他日用品	1,856
				451 ゴム製品	8,468
				471 その他製造工業品	23
				491 再利用資材	20
				531 取合せ品	424
				541 分類不能のもの	304
			オークランド		12,940
				081 水産品	208
				092 製材	1,206
				252 完成自動車	2,374
				261 産業機械	2,867
				351 化学薬品	32
				421 製造食品	614
				443 家具装備品	50
				444 その他日用品	3,584
				451 ゴム製品	448
				461 木製品	400
				471 その他製造工業品	472
				501 動植物性製造飼肥料	128
				521 輸送用容器	301
				541 分類不能のもの	256
			パナマシティ		32
				241 金属製品	32
			フィラデルフィア		160
				301 窯業品	160
			ポートエバークレイズ		128
				081 水産品	128
			ポートランド, オレゴン州		16,069
				101 樹脂類	13
				451 ゴム製品	16,056
			サバンナ		61,137
				092 製材	64
				101 樹脂類	128
				222 鋼材	121
				241 金属製品	82
				252 完成自動車	3,130
				255 自動車部品	288
				261 産業機械	12,747
				262 電気機械	1,765
				265 その他機械	40
				271 陶磁器	864
				301 窯業品	32
				351 化学薬品	2,212
				371 染料・塗料・合成樹脂・その他化学工業品	679
				401 その他繊維工業品	43
				442 文房具・運動娯楽用品・楽器	314
				444 その他日用品	1,026
				451 ゴム製品	34,902
				471 その他製造工業品	2,040
				521 輸送用容器	64
				531 取合せ品	128
				541 分類不能のもの	468
			シアトル		21,186
				092 製材	896
				111 木材チップ	320
				222 鋼材	47
				241 金属製品	298
				252 完成自動車	128
				253 その他輸送用車輛	395
				254 二輪自動車	1,235
				255 自動車部品	699
				256 その他輸送機械	4,260
				261 産業機械	5,180
				262 電気機械	34
				301 窯業品	58

3. 最終船卸港別/品種別表(輸移出)

最終船卸	品 種	貨物量 (トン)	港	品 種	貨物量 (トン)
				351 化学薬品	608
				371 染料・塗料・合成樹脂・その他化学工業品	2,088
				441 衣服・身廻品・はきもの	137
				443 家具装備品	32
				451 ゴム製品	2,429
				471 その他製造工業品	160
				501 動植物性製造飼肥料	152
				521 輸送用容器	82
				541 分類不能のもの	1,948
			タコマ		31,393
				092 製材	343
				241 金属製品	384
				251 鉄道車輛	928
				252 完成自動車	38
				254 二輪自動車	773
				255 自動車部品	10,788
				256 その他輸送機械	1
				261 産業機械	15,903
				351 化学薬品	267
				371 染料・塗料・合成樹脂・その他化学工業品	72
				381 紙・パルプ	50
				443 家具装備品	1
				444 その他日用品	128
				451 ゴム製品	1,333
				461 木製品	37
				471 その他製造工業品	12
				521 輸送用容器	118
				541 分類不能のもの	217
			タンバ		1,963
				451 ゴム製品	1,963
カナダ		74,505	コーンウォール		9
	031 野菜・果物	87		451 ゴム製品	9
	081 水産品	293			
	092 製材	192	ハリファクス		54
	101 樹脂類	183		451 ゴム製品	54
	222 鋼材	1,040			
	231 非鉄金属	64	モントリオール		583
	241 金属製品	1,396		271 陶磁器	4
	252 完成自動車	2,973		351 化学薬品	12
	253 その他輸送用車輛	221		371 染料・塗料・合成樹脂・その他化学工業品	80
	254 二輪自動車	11,655		451 ゴム製品	487
	255 自動車部品	7,844			
	256 その他輸送機械	2,090	ニューウエストミンスター		64
	261 産業機械	2,892		256 その他輸送機械	64
	262 電気機械	576			
	263 測量・光学・医療用機械	512	プリンスルーパー		7,276
	271 陶磁器	708		231 非鉄金属	48
	301 窯業品	240		241 金属製品	212
	324 その他石油製品	165		254 二輪自動車	512
	351 化学薬品	3,051		261 産業機械	158
	371 染料・塗料・合成樹脂・その他化学工業品	929		262 電気機械	384
	401 その他繊維工業品	277		263 測量・光学・医療用機械	512
	421 製造食品	649		271 陶磁器	96
	422 飲料	33		351 化学薬品	656
	443 家具装備品	64		371 染料・塗料・合成樹脂・その他化学工業品	296
	451 ゴム製品	30,688		401 その他繊維工業品	32
	471 その他製造工業品	448		421 製造食品	128
	501 動植物性製造飼肥料	192		451 ゴム製品	4,178
	521 輸送用容器	64		531 取合せ品	64
	531 取合せ品	360	セントジョン		40
	541 分類不能のもの	4,619		252 完成自動車	40
			セントジョーンズ		90
				252 完成自動車	90
			バンクーバー		66,389
				031 野菜・果物	87
				081 水産品	293
				092 製材	192

3. 最終船卸港別/品種別表(輸移出)

最終船卸	品 種	貨物量 (トン)	港	品 種	貨物量 (トン)
				101 樹脂類 222 鋼材 231 非鉄金属 241 金属製品 252 完成自動車 253 その他輸送用車輛 254 二輪自動車 255 自動車部品 256 その他輸送機械 261 産業機械 262 電気機械 271 陶磁器 301 窯業品 324 その他石油製品 351 化学薬品 371 染料・塗料・合成樹脂・その他化学工業品 401 その他繊維工業品 421 製造食品 422 飲料 443 家具装備品 451 ゴム製品 471 その他製造工業品 501 動植物性製造飼肥料 521 輸送用容器 531 取合せ品 541 分類不能のもの	183 1,040 16 1,184 2,843 221 11,143 7,844 2,026 2,734 192 608 240 165 2,383 553 245 521 33 64 25,960 448 192 64 296 4,619
エルサルバドル	451 ゴム製品	15 15	アカフトラ	451 ゴム製品	15 15
キューバ	451 ゴム製品	526 526	プエルトパードレ サンティアゴキューバ	451 ゴム製品 451 ゴム製品	46 480 480
グアテマラ	252 完成自動車 254 二輪自動車 255 自動車部品 351 化学薬品 451 ゴム製品	1,621 16 64 169 30 1,342	プエルトバリオス プエルトケツアール	451 ゴム製品 252 完成自動車 254 二輪自動車 255 自動車部品 351 化学薬品 451 ゴム製品	43 1,578 16 64 169 30 1,299
グレナダ	252 完成自動車	80 80	セントジョージ	252 完成自動車	80 80
コスタリカ	254 二輪自動車 255 自動車部品 261 産業機械 351 化学薬品 371 染料・塗料・合成樹脂・その他化学工業品 451 ゴム製品	1,728 93 23 64 17 229 1,302	カルデラ リモン	254 二輪自動車 255 自動車部品 261 産業機械 351 化学薬品 371 染料・塗料・合成樹脂・その他化学工業品 451 ゴム製品 451 ゴム製品	1,374 93 23 64 17 229 948 354 354
ジャマイカ	252 完成自動車 255 自動車部品 261 産業機械 262 電気機械 541 分類不能のもの	8,747 7,875 777 38 43 14	キングストン モンテゴベイ	252 完成自動車 255 自動車部品 261 産業機械 262 電気機械 541 分類不能のもの 255 自動車部品	8,683 7,875 713 38 43 14 64 64
ドミニカ共和国	081 水産品 252 完成自動車	18,042 24 13,384	リオハイナ	252 完成自動車 254 二輪自動車	2,534 2,156 85

3. 最終船卸港別/品種別表(輸移出)

最終船卸	品 種	貨物量 (トン)	港	品 種	貨物量 (トン)
	254 二輪自動車 255 自動車部品 371 染料・塗料・合成樹脂・その他化学工業品 451 ゴム製品 541 分類不能のもの	547 942 52 3,029 64	サントドミンゴ カウセード	255 自動車部品 252 完成自動車 081 水産品 252 完成自動車 254 二輪自動車 255 自動車部品 371 染料・塗料・合成樹脂・その他化学工業品 451 ゴム製品 541 分類不能のもの	293 4,250 11,258 24 6,978 462 649 52 3,029 64
トリニダード・トバゴ	081 水産品 101 樹脂類 252 完成自動車 255 自動車部品 261 産業機械 381 紙・パルプ 451 ゴム製品 541 分類不能のもの	2,895 64 44 1,041 1,197 256 64 165 64	ポートオブスペイン ポイントリサス	252 完成自動車 255 自動車部品 261 産業機械 381 紙・パルプ 541 分類不能のもの 081 水産品 101 樹脂類 252 完成自動車 255 自動車部品 451 ゴム製品	2,230 950 896 256 64 64 64 44 91 301 165
ニカラグア	351 化学薬品 451 ゴム製品	59 46 13	コリント	351 化学薬品 451 ゴム製品	59 46 13
ハイチ	451 ゴム製品	185 185	ポルトープランス	451 ゴム製品	185 185
パナマ	081 水産品 252 完成自動車 255 自動車部品 451 ゴム製品	878 25 190 43 620	バルボア マンザニロ 諸港	451 ゴム製品 081 水産品 255 自動車部品 451 ゴム製品 252 完成自動車	388 388 300 25 43 232 190 190
バハマ	252 完成自動車	5,230 5,230	ナッソー 諸港	252 完成自動車 252 完成自動車	4,640 4,640 590 590
バルバドス	252 完成自動車 261 産業機械 541 分類不能のもの	1,553 1,470 19 64	ブリッジタウン	252 完成自動車 261 産業機械 541 分類不能のもの	1,553 1,470 19 64
プエルトリコ	451 ゴム製品	86 86	サンファン	451 ゴム製品	86 86
ホンジュラス	451 ゴム製品	362 362	プエルトルテス サンロレンゾ	451 ゴム製品 451 ゴム製品	256 256 106 106
メキシコ	222 鋼材 231 非鉄金属 241 金属製品 253 その他輸送用車輛 254 二輪自動車 255 自動車部品	51,493 56 21 2,282 64 450 11,106	エンセナーダ ラザロカルディナス	351 化学薬品 371 染料・塗料・合成樹脂・その他化学工業品 541 分類不能のもの 241 金属製品	734 209 327 198 6,239 2,240

3. 最終船卸港別/品種別表(輸移出)

最終船卸	品 種	貨物量 (トン)	港	品 種	貨物量 (トン)
	261 産業機械 262 電気機械 351 化学薬品 361 化学肥料 371 染料・塗料・合成樹脂・その他化学工業品 381 紙・パルプ 401 その他繊維工業品 441 衣服・身廻品・はきもの 443 家具装備品 451 ゴム製品 501 動植物性製造飼肥料 521 輸送用容器 531 取合せ品 541 分類不能のもの	2,625 66 3,124 192 1,084 697 32 128 7,590 21,032 32 40 342 530	マンサニーヨ	261 産業機械 262 電気機械 451 ゴム製品 531 取合せ品 222 鋼材 231 非鉄金属 241 金属製品 253 その他輸送用車輛 254 二輪自動車 255 自動車部品 261 産業機械 262 電気機械 351 化学薬品 361 化学肥料 371 染料・塗料・合成樹脂・その他化学工業品 381 紙・パルプ 401 その他繊維工業品 441 衣服・身廻品・はきもの 443 家具装備品 451 ゴム製品 501 動植物性製造飼肥料 521 輸送用容器 531 取合せ品 541 分類不能のもの	465 21 3,449 64 56 21 42 64 450 11,106 2,160 45 2,915 192 757 697 32 128 7,590 17,583 32 40 278 332
アルバ	252 完成自動車 255 自動車部品	140 130 10	アルバ オランジェスタッド	255 自動車部品 252 完成自動車	10 130
蘭領アンティル	252 完成自動車	40 40	キュラソー	252 完成自動車	40 40
セントクリストファー・ネイビス	252 完成自動車	160 160	バセーテール	252 完成自動車	160 160
セントルシア	252 完成自動車 541 分類不能のもの	444 380 64	カストリーズ 諸港	252 完成自動車 541 分類不能のもの 252 完成自動車	134 70 64 310 310
セントビンセント	451 ゴム製品	64 64	キングスタウン	451 ゴム製品	64 64
アンティグア・バーブーダ	252 完成自動車	30 30	セントジョンズ	252 完成自動車	30 30
アルゼンチン	222 鋼材 254 二輪自動車 301 窯薬品 351 化学薬品 371 染料・塗料・合成樹脂・その他化学工業品 401 その他繊維工業品 451 ゴム製品	3,459 7 41 1,472 88 128 32 1,691	ブエノスアイレス	222 鋼材 254 二輪自動車 301 窯薬品 351 化学薬品 371 染料・塗料・合成樹脂・その他化学工業品 401 その他繊維工業品 451 ゴム製品	3,459 7 41 1,472 88 128 32 1,691
ウルグアイ	101 樹脂類 261 産業機械 451 ゴム製品	1,600 226 64 1,310	モンテビデオ	101 樹脂類 261 産業機械 451 ゴム製品	1,600 226 64 1,310
エクアドル	254 二輪自動車 351 化学薬品 451 ゴム製品 501 動植物性製造飼肥料	1,169 101 32 953 83	グアヤキル	254 二輪自動車 351 化学薬品 451 ゴム製品 501 動植物性製造飼肥料	1,169 101 32 953 83
ガイアナ		1,949	ジョウジタウン		1,949

3. 最終船卸港別/品種別表(輸移出)

最終船卸	品 種	貨物量 (トン)	港	品 種	貨物量 (トン)
	252 完成自動車 254 二輪自動車 255 自動車部品	1,850 40 59		252 完成自動車 254 二輪自動車 255 自動車部品	1,850 40 59
コロンビア		20,650	バランキア		12,729
	252 完成自動車 254 二輪自動車 255 自動車部品 261 産業機械 371 染料・塗料・合成樹脂・その他化学工業品 451 ゴム製品 541 分類不能のもの	64 1,344 64 77 21 19,048 32		451 ゴム製品 252 完成自動車 254 二輪自動車 255 自動車部品 261 産業機械 371 染料・塗料・合成樹脂・その他化学工業品 451 ゴム製品 541 分類不能のもの	12,729 64 1,344 64 77 21 5,447 32
			ブエナベンツラ		7,049
			カルタヘナ		834
				451 ゴム製品	834
			サンタマルタ		38
				451 ゴム製品	38
スリナム		670	パラマリボ		670
	252 完成自動車 255 自動車部品	654 16		252 完成自動車 255 自動車部品	654 16
チリ		74,787	アントファガスタ		99
	211 非金属鉱物 252 完成自動車 253 その他輸送用車輛 254 二輪自動車 255 自動車部品 261 産業機械 262 電気機械 351 化学薬品 371 染料・塗料・合成樹脂・その他化学工業品 443 家具装備品 451 ゴム製品 531 取合せ品 541 分類不能のもの	350 64,188 64 277 1,208 833 77 412 160 64 6,828 32 294		261 産業機械	99
			アリカ		797
				252 完成自動車 253 その他輸送用車輛 255 自動車部品 261 産業機械 451 ゴム製品 531 取合せ品	220 64 87 83 311 32
			コロネル		64
				541 分類不能のもの	64
			イクイケ		58,185
				252 完成自動車 255 自動車部品 261 産業機械 262 電気機械 451 ゴム製品 541 分類不能のもの	55,988 1,121 301 77 512 186
			リルケン		15
				261 産業機械	15
			サンアントニオ		3,584
				254 二輪自動車 261 産業機械 451 ゴム製品 541 分類不能のもの	277 257 3,006 44
			バルパライソ		4,063
				211 非金属鉱物 261 産業機械 351 化学薬品 371 染料・塗料・合成樹脂・その他化学工業品 443 家具装備品 451 ゴム製品	350 78 412 160 64 2,999
			諸港		7,980
				252 完成自動車	7,980
パラグアイ		1,060	アスンシオン		872
	252 完成自動車 254 二輪自動車 255 自動車部品 451 ゴム製品	43 4 98 798		252 完成自動車 254 二輪自動車 255 自動車部品 451 ゴム製品	43 4 98 610

3. 最終船卸港別/品種別表(輸移出)

最終船卸	品 種	貨物量 (トン)	港	品 種	貨物量 (トン)
	541 分類不能のもの	117		541 分類不能のもの	117
			諸港		188
				451 ゴム製品	188
ブラジル		24,634	フォルタレザ		236
	081 水産品	128		351 化学薬品	192
	101 樹脂類	161		371 染料・塗料・合成樹脂・その他化学工業品	44
	222 鋼材	480			
	241 金属製品	640	イタジャイ及びナヴェガンテス		462
	252 完成自動車	438		351 化学薬品	380
	254 二輪自動車	96		451 ゴム製品	82
	255 自動車部品	365			
	261 産業機械	952	マナウス		6,362
	262 電気機械	32		241 金属製品	64
	351 化学薬品	2,657		254 二輪自動車	96
	371 染料・塗料・合成樹脂・その他化学工業品	4,827		255 自動車部品	301
	421 製造食品	121		261 産業機械	44
	443 家具装備品	32		351 化学薬品	544
	444 その他日用品	64		371 染料・塗料・合成樹脂・その他化学工業品	3,904
	451 ゴム製品	11,825		451 ゴム製品	128
	471 その他製造工業品	1,152		471 その他製造工業品	1,152
	491 再利用資材	64		531 取合せ品	33
	531 取合せ品	408		541 分類不能のもの	96
	541 分類不能のもの	192	バラナグア		11,131
				351 化学薬品	450
				371 染料・塗料・合成樹脂・その他化学工業品	104
				451 ゴム製品	10,257
				531 取合せ品	320
			リオデジャネイロ		584
				351 化学薬品	228
				371 染料・塗料・合成樹脂・その他化学工業品	356
			サルバドル		464
				101 樹脂類	65
				351 化学薬品	32
				451 ゴム製品	335
				531 取合せ品	32
			サントス		5,019
				081 水産品	128
				101 樹脂類	96
				222 鋼材	480
				241 金属製品	576
				252 完成自動車	438
				255 自動車部品	64
				261 産業機械	876
				351 化学薬品	639
				371 染料・塗料・合成樹脂・その他化学工業品	331
				421 製造食品	121
				443 家具装備品	32
				444 その他日用品	64
				451 ゴム製品	991
				491 再利用資材	64
				531 取合せ品	23
				541 分類不能のもの	96
			サンフランシスコ		96
				351 化学薬品	96
			スアベ		152
				351 化学薬品	64
				371 染料・塗料・合成樹脂・その他化学工業品	88
			セペティバ及びイタグアイ		64
				262 電気機械	32
				451 ゴム製品	32
			イタボア		32
				261 産業機械	32

3. 最終船卸港別/品種別表(輸移出)

最終船卸	品 種	貨物量 (トン)	港	品 種	貨物量 (トン)
			諸港	351 化学薬品	32 32
ペルー	254 二輪自動車 351 化学薬品 371 染料・塗料・合成樹脂・その他化学工業品	3,350 140 2,770 440	カヤオ	254 二輪自動車 351 化学薬品 371 染料・塗料・合成樹脂・その他化学工業品	3,350 140 2,770 440
諸国	261 産業機械 481 金属くず	112,901 7,184 105,717	諸国諸港	261 産業機械 481 金属くず	112,901 7,184 105,717

4. 最初船積港別/品種別表(輸移入)

最初船積	品 種	貨物量 (トン)	港	品 種	貨物量 (トン)	
総 計		19,950,471				
北海道	011 麦	13,020 13,020	苫小牧	011 麦	3,013 3,013	
			釧路	011 麦	1,177 1,177	
			道内諸港	011 麦	8,830 8,830	
宮城県	021 米	1,296	仙台塩釜	021 米	1,296	
	481 金属くず	2,380		石巻	481 金属くず	2,380 2,380
茨城県	011 麦	1,000	鹿島	011 麦	1,000	
	022 とうもろこし	1,514		022 とうもろこし	1,514	
	023 豆類	1,002		023 豆類	1,002	
	024 その他雑穀	2,997		024 その他雑穀	2,997	
	222 鋼材	50,784		222 鋼材	50,784	
	351 化学薬品	1,920		351 化学薬品	1,920	
千葉県	161 砂利・砂	4,773	千葉	161 砂利・砂	4,773	
	222 鋼材	19,081		222 鋼材	601	
	320 揮発油	8,600		320 揮発油	8,600	
	321 その他の石油	7,487		321 その他の石油	7,487	
	351 化学薬品	185		351 化学薬品	185	
	371 染料・塗料・合成樹脂・その他化学工業品	10,969		371 染料・塗料・合成樹脂・その他化学工業品	10,969	
	501 動植物性製造飼肥料	598		501 動植物性製造飼肥料	598	
	521 輸送用容器	550		521 輸送用容器	550	
				木更津	222 鋼材	18,480 18,480
東京都	011 麦	1,767	東京	011 麦	1,767	
	021 米	222,449		021 米	222,449	
	051 その他農産品	170,010		051 その他農産品	170,010	
	101 樹脂類	74,130		101 樹脂類	74,130	
	241 金属製品	21,075		241 金属製品	21,075	
	252 完成自動車	820,130		252 完成自動車	820,130	
	256 その他輸送機械	20,930		256 その他輸送機械	20,930	
	261 産業機械	36,516		261 産業機械	36,516	
	371 染料・塗料・合成樹脂・その他化学工業品	41,800		371 染料・塗料・合成樹脂・その他化学工業品	41,800	
	381 紙・パルプ	8,759		381 紙・パルプ	8,759	
	411 砂糖	8,759		411 砂糖	8,759	
	421 製造食品	33,098		421 製造食品	33,098	
	422 飲料	3,439		422 飲料	3,439	
	423 水	8,759		423 水	8,759	
	461 木製品	8,759		461 木製品	8,759	
	521 輸送用容器	32		521 輸送用容器	32	
	531 取合せ品	205,184		531 取合せ品	205,184	
	神奈川県	011 麦		5,552	横浜	011 麦
071 その他畜産品		18	071 その他畜産品	18		
222 鋼材		14,750	441 衣服・身廻品・はきもの	64		
311 重油		2,000	531 取合せ品	32		
320 揮発油		9,380				
351 化学薬品		2,270	川崎	28,400 28,400		
441 衣服・身廻品・はきもの		64	222 鋼材	14,750		
531 取合せ品		32	311 重油	2,000		
			320 揮発油	9,380		
			351 化学薬品	2,270		

4. 最初船積港別/品種別表(輸移入)

最初船積	品 種	貨物量 (トン)	港	品 種	貨物量 (トン)
新潟県		2,381	姫川		2,381
	361 化学肥料	1,229		361 化学肥料	1,229
	501 動植物性製造飼肥料	1,152		501 動植物性製造飼肥料	1,152
福井県		355,180	敦賀		355,180
	031 野菜・果物	23,610		031 野菜・果物	23,610
	051 その他農産品	1,170		051 その他農産品	1,170
	081 水産品	1,740		081 水産品	1,740
	092 製材	1,440		092 製材	1,440
	211 非金属鉱物	870		211 非金属鉱物	870
	222 鋼材	150		222 鋼材	150
	241 金属製品	15,240		241 金属製品	15,240
	252 完成自動車	72,630		252 完成自動車	72,630
	255 自動車部品	5,010		255 自動車部品	5,010
	256 その他輸送機械	26,530		256 その他輸送機械	26,530
	262 電気機械	930		262 電気機械	930
	264 事務用機器	30		264 事務用機器	30
	265 その他機械	3,240		265 その他機械	3,240
	281 セメント	60		281 セメント	60
	291 ガラス類	2,220		291 ガラス類	2,220
	301 窯業品	90		301 窯業品	90
	351 化学薬品	600		351 化学薬品	600
	371 染料・塗料・合成樹脂・その他化学工業品	120		371 染料・塗料・合成樹脂・その他化学工業品	120
	381 紙・パルプ	6,660		381 紙・パルプ	6,660
	411 砂糖	1,110		411 砂糖	1,110
	421 製造食品	43,020		421 製造食品	43,020
	443 家具装備品	3,930		443 家具装備品	3,930
	444 その他日用品	420		444 その他日用品	420
	451 ゴム製品	9,030		451 ゴム製品	9,030
	461 木製品	2,580		461 木製品	2,580
	481 金属くず	390		481 金属くず	390
	501 動植物性製造飼肥料	16,350		501 動植物性製造飼肥料	16,350
	521 輸送用容器	80,370		521 輸送用容器	80,370
	531 取合せ品	22,380		531 取合せ品	22,380
	541 分類不能のもの	13,260		541 分類不能のもの	13,260
静岡県		147	沼津		147
	262 電気機械	147		262 電気機械	147
愛知県		57,727	名古屋		43,566
	011 麦	140		011 麦	140
	022 とうもろこし	2,097		022 とうもろこし	2,097
	023 豆類	1,994		222 鋼材	28,123
	222 鋼材	30,682		256 その他輸送機械	9
	251 鉄道車輛	476		320 揮発油	1,000
	256 その他輸送機械	9		321 その他の石油	11,600
	320 揮発油	3,000		501 動植物性製造飼肥料	597
	321 その他の石油	15,580			
	501 動植物性製造飼肥料	3,749	衣浦		5,146
				023 豆類	1,994
				501 動植物性製造飼肥料	3,152
			三河		3,035
				222 鋼材	2,559
				251 鉄道車輛	476
			県内諸港		5,980
				320 揮発油	2,000
				321 その他の石油	3,980
三重県		340,985	四日市		340,985
	252 完成自動車	267,655		252 完成自動車	267,655
	320 揮発油	35,660		320 揮発油	35,660
	321 その他の石油	34,670		321 その他の石油	34,670
	324 その他石油製品	3,000		324 その他石油製品	3,000
大阪府		283,007	大阪		67,864

4. 最初船積港別/品種別表(輸移入)

最初船積	品 種	貨物量 (トン)	港	品 種	貨物量 (トン)	
広島県	222 鋼材	11,947	福山	222 鋼材	11,947	
	320 揮発油	37,409		江田島	320 揮発油	37,409
	351 化学薬品	550	351 化学薬品		550	
山口県	191 石灰石	136,380	徳山下松	222 鋼材	9,612	
	222 鋼材	9,612		281 セメント	344,852	
	251 鉄道車輛	128		311 重油	11,797	
	255 自動車部品	39		320 揮発油	7,042	
	261 産業機械	32		321 その他の石油	1,160	
	281 セメント	409,337		323 LPG(液化石油ガス)	6,540	
	311 重油	100,787		351 化学薬品	24,600	
	320 揮発油	452,679		岩国	255 自動車部品	39
	321 その他の石油	506,313			261 産業機械	32
	323 LPG(液化石油ガス)	6,540			311 重油	54,670
	324 その他石油製品	4,910	320 揮発油		178,240	
	351 化学薬品	24,600	321 その他の石油		63,218	
	381 紙・パルプ	768	324 その他石油製品		3,910	
			381 紙・パルプ		768	
			宇部		281 セメント	64,485
				311 重油	34,320	
				320 揮発油	265,393	
				321 その他の石油	353,301	
		山口	324 その他石油製品	1,000		
			251 鉄道車輛	128		
		仙崎	191 石灰石	136,380		
					六連島	320 揮発油
			321 その他の石油	88,634		
愛媛県	261 産業機械	30	今治	261 産業機械	30	
	311 重油	1,000		三島川之江	381 紙・パルプ	18,850
	320 揮発油	171,038	491 再利用資材		10,788	
	321 その他の石油	217,609	菊間		311 重油	1,000
	381 紙・パルプ	28,350		320 揮発油	166,526	
	491 再利用資材	10,788		321 その他の石油	206,372	
				伊予	381 紙・パルプ	9,500
		波方	320 揮発油		4,512	
				321 その他の石油	11,237	
福岡県	022 どうもろこし	2,999	北九州	022 どうもろこし	2,999	
	161 砂利・砂	30,890		161 砂利・砂	30,890	
	222 鋼材	6,505		222 鋼材	2,774	
	261 産業機械	400		261 産業機械	400	
	281 セメント	97,962		320 揮発油	11,100	
	320 揮発油	11,100		321 その他の石油	16,840	

4. 最初船積港別/品種別表(輸移入)

最初船積	品 種	貨物量 (トン)	港	品 種	貨物量 (トン)
	321 その他の石油 351 化学薬品 444 その他日用品	16,840 32 98	刈田	351 化学薬品 444 その他日用品	32 98
				222 鋼材 281 セメント	3,731 97,962
佐賀県		65,849	唐津		40,390
	261 産業機械 262 電気機械 281 セメント 323 LPG(液化石油ガス) 471 その他製造工業品	148 195 3,978 61,468 60		261 産業機械 262 電気機械 281 セメント 323 LPG(液化石油ガス) 471 その他製造工業品	148 195 3,978 36,009 60
			伊万里	323 LPG(液化石油ガス)	25,459 25,459
長崎県		126,079	長崎		3,460
	011 麦 024 その他雑穀 081 水産品 161 砂利・砂 261 産業機械 262 電気機械 281 セメント 311 重油 323 LPG(液化石油ガス) 371 染料・塗料・合成樹脂・その他化学工業品 421 製造食品 422 飲料 423 水 441 衣服・身廻品・はきもの 481 金属くず 501 動植物性製造飼肥料 521 輸送用容器 531 取合せ品	255 1,201 143 56,000 148 33 398 3,460 49,482 89 1,426 298 428 85 96 548 707 11,282	長崎 厳原 郷ノ浦	311 重油 531 取合せ品	3,460 7,555
			福江	262 電気機械 421 製造食品 422 飲料 423 水 441 衣服・身廻品・はきもの	33 1,254 298 428 85
			佐世保	081 水産品 261 産業機械 371 染料・塗料・合成樹脂・その他化学工業品 421 製造食品 481 金属くず 501 動植物性製造飼肥料 521 輸送用容器 531 取合せ品	143 148 89 172 96 548 707 3,727
			福島	011 麦 024 その他雑穀	255 1,201
			石田	323 LPG(液化石油ガス)	49,482 49,482
			県内諸港	161 砂利・砂 281 セメント	56,000 56,000 398 398
熊本県		650	熊本		650
	011 麦	650		011 麦	650
大分県		628,318	大分		585,018
	161 砂利・砂 191 石灰石 222 鋼材 261 産業機械 311 重油 320 揮発油 321 その他の石油 323 LPG(液化石油ガス) 324 その他石油製品	30,400 26,300 16,562 147 71,710 158,520 294,470 29,959 250		161 砂利・砂 222 鋼材 261 産業機械 311 重油 320 揮発油 321 その他の石油 323 LPG(液化石油ガス) 324 その他石油製品	13,400 16,562 147 71,710 158,520 294,470 29,959 250
			津久見	161 砂利・砂	43,300 17,000

4. 最初船積港別/品種別表(輸移入)

最初船積	品 種	貨物量 (トン)	港	品 種	貨物量 (トン)	
				191 石灰石	26,300	
鹿児島県	011 麦	22,469	鹿児島	011 麦	4,519	
	022 とうもろこし	1,502		024 その他雑穀	1,809	
	024 その他雑穀	3,309	411 砂糖	10,841		
	411 砂糖	11,831	志布志	011 麦	12,800	
	501 動植物性製造飼肥料	2,052		024 その他雑穀	1,500	
				501 動植物性製造飼肥料	1,449	
			種子島	411 砂糖	990	
				谷山	011 麦	5,150
			022 とうもろこし		1,502	
			501 動植物性製造飼肥料		603	
沖縄県	051 その他農産品	2,132	那覇	241 金属製品	3,267	
	241 金属製品	3,267		252 完成自動車	86,310	
	252 完成自動車	86,310		256 その他輸送機械	71,190	
	256 その他輸送機械	71,190		371 染料・塗料・合成樹脂・その他化学工業品	1,510	
	371 染料・塗料・合成樹脂・その他化学工業品	1,510		411 砂糖	536	
	411 砂糖	8,162		421 製造食品	15,426	
	421 製造食品	15,426		444 その他日用品	22,345	
	444 その他日用品	22,345		491 再利用資材	562	
	491 再利用資材	562		501 動植物性製造飼肥料	108	
	501 動植物性製造飼肥料	108		531 取合せ品	49,447	
	531 取合せ品	49,447		伊江	051 その他農産品	2,132
					中城湾	411 砂糖
				伊良部		411 砂糖
		宮古島	411 砂糖		5,194	
				411 砂糖	5,194	
その他	081 水産品	12,490	海上	081 水産品	12,490	
	161 砂利・砂	1,344,906		161 砂利・砂	1,344,906	
韓国	011 麦	4,145	チンハエ(鎮海)	031 野菜・果物	5,117	
	021 米	84		クンサン(群山)	324 その他石油製品	1,266
	022 とうもろこし	333	インチョン(仁川)		256 その他輸送機械	6
	023 豆類	17,019			261 産業機械	111
	024 その他雑穀	4,593		321 その他の石油	2,405	
	031 野菜・果物	38,262		351 化学薬品	30	
	051 その他農産品	48,059		371 染料・塗料・合成樹脂・その他化学工業品	1,953	
	061 羊毛	69		381 紙・パルプ	1,711	
	071 その他畜産品	36,021		391 糸及び紡績半製品	18	
	081 水産品	81,101		411 砂糖	1,576	
	091 原木	10,116		421 製造食品	110	
	092 製材	35,376		422 飲料	23	
	101 樹脂類	7,096	441 衣服・身廻品・はきもの	660		
	111 木材チップ	590	442 文房具・運動娯楽用品・楽器	70		
	112 その他林産品	105	443 家具装備品	94		
	121 薪炭	1,787				
	131 石炭	2,402				
161 砂利・砂	278					
162 石材	464					

4. 最初船積港別/品種別表(輸移入)

最初船積	品 種	貨物量 (トン)	港	品 種	貨物量 (トン)
	181 りん鉱石	358	クワンヤン(光陽)	444 その他日用品	45
	191 石灰石	22		461 木製品	4
	201 原塩	48		491 再利用資材	46
	211 非金属鉱物	4,128		521 輸送用容器	1,790
	221 鉄鋼	3,313		541 分類不能のもの	160
	222 鋼材	5,772			
	231 非鉄金属	17,503			34,706
	241 金属製品	16,360		011 麦	440
	252 完成自動車	83,870		023 豆類	806
	253 その他輸送用車輛	117		051 その他農産品	140
	254 二輪自動車	6,769		071 その他畜産品	1,045
	255 自動車部品	48,851		081 水産品	6,782
	256 その他輸送機械	2,272		092 製材	794
	261 産業機械	39,092		101 樹脂類	890
	262 電気機械	25,722		121 薪炭	163
	263 測量・光学・医療用機械	842		131 石炭	53
	264 事務用機器	688		161 砂利・砂	56
	265 その他機械	803		241 金属製品	118
	271 陶磁器	683		254 二輪自動車	490
	281 セメント	56		255 自動車部品	23
	291 ガラス類	485		256 その他輸送機械	43
	301 窯業品	17,362		261 産業機械	174
	320 揮発油	1,204		262 電気機械	496
	321 その他の石油	39,514		301 窯業品	181
	324 その他石油製品	27,721		351 化学薬品	55
	351 化学薬品	16,372		371 染料・塗料・合成樹脂・その他化学工業品	2,396
	361 化学肥料	2,928		381 紙・パルプ	1,026
	371 染料・塗料・合成樹脂・その他化学工業品	55,964		391 糸及び紡績半製品	120
	381 紙・パルプ	16,074		421 製造食品	1,263
	391 糸及び紡績半製品	4,622		422 飲料	685
	401 その他繊維工業品	3,480		425 その他食料工業品	175
	411 砂糖	6,071		441 衣服・身廻品・はきもの	191
	421 製造食品	60,497		443 家具装備品	6,366
	422 飲料	19,699		451 ゴム製品	2,843
	423 水	5,195		461 木製品	296
	424 たばこ	902		501 動植物性製造飼肥料	4,545
	425 その他食料工業品	27,708		521 輸送用容器	458
	431 がん具	1,382		541 分類不能のもの	1,593
	441 衣服・身廻品・はきもの	15,621			
	442 文房具・運動娯楽用品・楽器	2,945			261
	443 家具装備品	69,300		241 金属製品	261
	444 その他日用品	44,733			
	451 ゴム製品	35,743			1,391,924
	461 木製品	18,514		011 麦	3,705
	471 その他製造工業品	2,860		021 米	84
	481 金属くず	1,418		022 どうもろこし	333
	491 再利用資材	194		023 豆類	16,213
	501 動植物性製造飼肥料	375,317		024 その他雑穀	4,593
	511 廃棄物	140		031 野菜・果物	33,145
	521 輸送用容器	26,134		051 その他農産品	47,919
	531 取合せ品	4,343		061 羊毛	69
	541 分類不能のもの	61,594		071 その他畜産品	34,976
				081 水産品	74,319
				091 原木	10,116
				092 製材	34,582
				101 樹脂類	6,206
				111 木材チップ	590
			112 その他林産品	105	
			121 薪炭	1,624	
			131 石炭	2,349	
			161 砂利・砂	222	
			162 石材	464	
			181 りん鉱石	358	
			191 石灰石	22	
			201 原塩	48	
			211 非金属鉱物	4,128	
			221 鉄鋼	3,313	
			222 鋼材	5,772	

4. 最初船積港別/品種別表(輸移入)

最初船積	品 種	貨物量 (トン)	港	品 種	貨物量 (トン)
				231 非鉄金属	17,503
				241 金属製品	15,981
				252 完成自動車	83,870
				253 その他輸送用車輛	117
				254 二輪自動車	6,279
				255 自動車部品	48,828
				256 その他輸送機械	2,204
				261 産業機械	38,785
				262 電気機械	25,226
				263 測量・光学・医療用機械	842
				264 事務用機器	688
				265 その他機械	803
				271 陶磁器	683
				281 セメント	56
				291 ガラス類	485
				301 窯業品	17,181
				320 揮発油	74
				321 その他の石油	638
				324 その他石油製品	412
				351 化学薬品	16,000
				361 化学肥料	2,877
				371 染料・塗料・合成樹脂・その他化学工業品	51,407
				381 紙・パルプ	13,337
				391 糸及び紡績半製品	4,484
				401 その他繊維工業品	3,480
				411 砂糖	2,059
				421 製造食品	59,124
				422 飲料	18,991
				423 水	5,195
				424 たばこ	850
				425 その他食料工業品	27,528
				431 がん具	1,382
				441 衣服・身廻品・はきもの	14,770
				442 文房具・運動娯楽用品・楽器	2,875
				443 家具装備品	62,840
				444 その他日用品	44,582
				451 ゴム製品	32,887
				461 木製品	18,214
				471 その他製造工業品	2,860
				481 金属くず	1,418
				491 再利用資材	148
				501 動植物性製造飼肥料	370,772
				511 廃棄物	140
				521 輸送用容器	23,886
				531 取合せ品	4,301
				541 分類不能のもの	59,607
			ウルサン(蔚山)		43,418
				321 その他の石油	14,846
				324 その他石油製品	26,043
				361 化学肥料	51
				411 砂糖	2,436
				531 取合せ品	42
			ヨース(麗水)		18,956
				320 揮発油	1,130
				321 その他の石油	17,826
			ピョンテク(平沢)		136
				371 染料・塗料・合成樹脂・その他化学工業品	84
				424 たばこ	52
			オンサン(温山)		3,799
				321 その他の石油	3,799
			テサン(大山)		552
				351 化学薬品	231
				371 染料・塗料・合成樹脂・その他化学工業品	97

4. 最初船積港別/品種別表(輸移入)

最初船積	品 種	貨物量 (トン)	港	品 種	貨物量 (トン)
			プサン新港(釜山新港)	541 分類不能のもの	224
					258
				256 その他輸送機械	19
				261 産業機械	22
				351 化学薬品	56
				371 染料・塗料・合成樹脂・その他化学工業品	27
				425 その他食料工業品	5
				444 その他日用品	106
				451 ゴム製品	13
			541 分類不能のもの	10	
台湾		215,340	カオシュン(高雄)		65,751
	022 とうもろこし	44		023 豆類	1,019
	023 豆類	1,019		031 野菜・果物	5,402
	031 野菜・果物	7,187		051 その他農産品	1,565
	051 その他農産品	5,801		071 その他畜産品	206
	061 羊毛	54		081 水産品	1,678
	071 その他畜産品	1,574		131 石炭	60
	081 水産品	2,250		162 石材	42
	092 製材	418		211 非金属鉱物	410
	101 樹脂類	80		222 鋼材	841
	131 石炭	150		231 非鉄金属	727
	151 金属鉱	982		241 金属製品	2,125
	162 石材	42		252 完成自動車	72
	211 非金属鉱物	1,048		254 二輪自動車	43
	222 鋼材	1,391		255 自動車部品	876
	231 非鉄金属	1,027		256 その他輸送機械	775
	241 金属製品	3,714		261 産業機械	2,035
	252 完成自動車	72		262 電気機械	833
	253 その他輸送用車輛	45		263 測量・光学・医療用機械	72
	254 二輪自動車	65		265 その他機械	426
	255 自動車部品	2,089		291 ガラス類	216
	256 その他輸送機械	930		301 窯業品	121
	261 産業機械	5,493		351 化学薬品	5,832
	262 電気機械	3,418		361 化学肥料	1,040
	263 測量・光学・医療用機械	995		371 染料・塗料・合成樹脂・その他化学工業品	11,380
	265 その他機械	617		391 糸及び紡績半製品	1,990
	291 ガラス類	1,486		401 その他繊維工業品	1,440
	301 窯業品	171		411 砂糖	66
	351 化学薬品	9,748		421 製造食品	1,346
	361 化学肥料	1,680		422 飲料	1,322
	371 染料・塗料・合成樹脂・その他化学工業品	41,451		425 その他食料工業品	22
	381 紙・パルプ	145		431 がん具	135
	391 糸及び紡績半製品	8,677		441 衣服・身廻品・はきもの	175
	401 その他繊維工業品	2,100		442 文房具・運動娯楽用品・楽器	913
	411 砂糖	66		443 家具装備品	6,760
	421 製造食品	2,030		444 その他日用品	783
	422 飲料	1,504		461 木製品	44
	423 水	35		471 その他製造工業品	6,995
	425 その他食料工業品	22		501 動植物性製造飼肥料	849
	431 がん具	379		521 輸送用容器	3,168
	441 衣服・身廻品・はきもの	5,648		531 取合せ品	469
	442 文房具・運動娯楽用品・楽器	1,345		541 分類不能のもの	1,478
	443 家具装備品	34,871			
	444 その他日用品	5,421	キールン(基隆)		16,151
	451 ゴム製品	5,140		031 野菜・果物	386
	461 木製品	1,703		051 その他農産品	18
	471 その他製造工業品	7,143		061 羊毛	22
	481 金属くず	53		071 その他畜産品	158
	491 再利用資材	220		081 水産品	448
	501 動植物性製造飼肥料	1,289		092 製材	176
	521 輸送用容器	29,323		131 石炭	60
	531 取合せ品	1,270		222 鋼材	176
	541 分類不能のもの	11,915		241 金属製品	627
				254 二輪自動車	22
				255 自動車部品	98
				261 産業機械	79

4. 最初船積港別/品種別表(輸移入)

最初船積	品 種	貨物量 (トン)	港	品 種	貨物量 (トン)
				262 電気機械	913
				263 測量・光学・医療用機械	49
				291 ガラス類	37
				301 窯業品	24
				351 化学薬品	132
				371 染料・塗料・合成樹脂・その他化学工業品	1,796
				381 紙・パルプ	95
				391 糸及び紡績半製品	453
				401 その他繊維工業品	81
				421 製造食品	329
				422 飲料	22
				441 衣服・身廻品・はきもの	62
				442 文房具・運動娯楽用品・楽器	93
				443 家具装備品	1,100
				444 その他日用品	628
				451 ゴム製品	59
				461 木製品	1,485
				471 その他製造工業品	73
				481 金属くず	53
				501 動植物性製造飼肥料	63
				521 輸送用容器	5,139
				541 分類不能のもの	1,195
			タイチユン(台中)		81,525
				022 とうもろこし	44
				031 野菜・果物	1,286
				051 その他農産品	2,990
				071 その他畜産品	945
				151 金属鉱	950
				211 非金属鉱物	308
				222 鋼材	374
				231 非鉄金属	102
				241 金属製品	534
				253 その他輸送用車輛	45
				255 自動車部品	566
				256 その他輸送機械	123
				261 産業機械	1,674
				262 電気機械	910
				263 測量・光学・医療用機械	874
				265 その他機械	191
				291 ガラス類	1,217
				351 化学薬品	1,944
				371 染料・塗料・合成樹脂・その他化学工業品	4,676
				381 紙・パルプ	50
				391 糸及び紡績半製品	3,712
				401 その他繊維工業品	57
				421 製造食品	230
				422 飲料	160
				423 水	35
				441 衣服・身廻品・はきもの	5,282
				442 文房具・運動娯楽用品・楽器	188
				443 家具装備品	25,008
				444 その他日用品	2,745
				461 木製品	86
				471 その他製造工業品	44
				491 再利用資材	220
				501 動植物性製造飼肥料	47
				521 輸送用容器	17,701
				531 取合せ品	534
				541 分類不能のもの	5,673
			台北(淡水新港)		51,913
				031 野菜・果物	113
				051 その他農産品	1,228
				061 羊毛	32
				071 その他畜産品	265
				081 水産品	124
				092 製材	242

4. 最初船積港別/品種別表(輸移入)

最初船積	品 種	貨物量 (トン)	港	品 種	貨物量 (トン)
				101 樹脂類	80
				131 石炭	30
				151 金属鉱	32
				211 非金属鉱物	330
				231 非鉄金属	198
				241 金属製品	428
				255 自動車部品	549
				256 その他輸送機械	32
				261 産業機械	1,705
				262 電気機械	762
				291 ガラス類	16
				301 窯業品	26
				351 化学薬品	1,840
				361 化学肥料	640
				371 染料・塗料・合成樹脂・その他化学工業品	23,599
				391 糸及び紡績半製品	2,522
				401 その他繊維工業品	522
				421 製造食品	125
				431 がん具	244
				441 衣服・身廻品・はきもの	129
				442 文房具・運動娯楽用品・楽器	151
				443 家具装備品	2,003
				444 その他日用品	1,265
				451 ゴム製品	5,081
				461 木製品	88
				471 その他製造工業品	31
				501 動植物性製造飼肥料	330
				521 輸送用容器	3,315
				531 取合せ品	267
				541 分類不能のもの	3,569
中国		4,532,771	アンチン(安慶)		577
	011 麦	1,782		421 製造食品	229
	022 とうもろこし	567		441 衣服・身廻品・はきもの	348
	023 豆類	9,098			
	024 その他雑穀	1,139	コワンチョウ(広州)		7,134
	031 野菜・果物	178,220		241 金属製品	168
	041 綿花	24		255 自動車部品	107
	051 その他農産品	73,063		261 産業機械	336
	061 羊毛	121		262 電気機械	4,612
	071 その他畜産品	9,277		441 衣服・身廻品・はきもの	240
	081 水産品	76,617		443 家具装備品	1,472
	091 原木	1,129		444 その他日用品	116
	092 製材	47,055		471 その他製造工業品	19
	101 樹脂類	14,372		531 取合せ品	38
	111 木材チップ	164		541 分類不能のもの	26
	112 その他林産品	2,176	チョンチン(重慶)		883
	121 薪炭	4,054		261 産業機械	387
	131 石炭	276		262 電気機械	362
	151 金属鉱	231		351 化学薬品	18
	161 砂利・砂	2,099		521 輸送用容器	116
	162 石材	8,682			
	201 原塩	218	ダイレン(大連)		246,517
	211 非金属鉱物	25,212		023 豆類	1,924
	221 鉄鋼	1,715		024 その他雑穀	76
	222 鋼材	9,667		031 野菜・果物	552
	231 非鉄金属	13,718		051 その他農産品	60,855
	241 金属製品	155,388		071 その他畜産品	520
	251 鉄道車輛	432		081 水産品	17,002
	252 完成自動車	2,404		091 原木	374
	253 その他輸送用車輛	1,051		092 製材	4,082
	254 二輪自動車	3,885		121 薪炭	25
	255 自動車部品	97,192		161 砂利・砂	192
	256 その他輸送機械	110,360		162 石材	232
	261 産業機械	72,382		201 原塩	36
	262 電気機械	634,849		211 非金属鉱物	3,998
	263 測量・光学・医療用機械	10,151		221 鉄鋼	255
	264 事務用機器	4,896			

4. 最初船積港別/品種別表(輸移入)

最初船積	品 種	貨物量 (トン)	港	品 種	貨物量 (トン)
	265 その他機械	8,594		222 鋼材	1,341
	271 陶磁器	7,783		231 非鉄金属	473
	291 ガラス類	8,836		241 金属製品	8,956
	301 窯業品	20,734		251 鉄道車輛	8
	321 その他の石油	20		252 完成自動車	31
	323 LPG(液化石油ガス)	160		255 自動車部品	9,436
	324 その他石油製品	20		256 その他輸送機械	372
	351 化学薬品	43,716		261 産業機械	8,067
	361 化学肥料	9,720		262 電気機械	10,504
	371 染料・塗料・合成樹脂・その他化学工業品	102,392		263 測量・光学・医療用機械	66
	381 紙・パルプ	29,787		265 その他機械	357
	391 糸及び紡績半製品	12,752		271 陶磁器	22
	401 その他繊維工業品	25,386		301 窯業品	474
	411 砂糖	285		351 化学薬品	3,670
	421 製造食品	193,264		361 化学肥料	871
	422 飲料	3,212		371 染料・塗料・合成樹脂・その他化学工業品	4,992
	423 水	571		381 紙・パルプ	57
	425 その他食料工業品	7,480		391 糸及び紡績半製品	219
	431 かん具	17,322		401 その他繊維工業品	587
	441 衣服・身廻品・はきもの	688,950		421 製造食品	14,605
	442 文房具・運動娯楽用品・楽器	50,837		422 飲料	85
	443 家具装備品	976,539		425 その他食料工業品	30
	444 その他日用品	244,674		431 かん具	55
	451 ゴム製品	51,536		441 衣服・身廻品・はきもの	13,221
	461 木製品	88,846		442 文房具・運動娯楽用品・楽器	2,271
	471 その他製造工業品	74,175		443 家具装備品	45,556
	481 金属くず	371		444 その他日用品	11,127
	491 再利用資材	789		451 ゴム製品	853
	501 動植物性製造飼肥料	47,888		461 木製品	8,421
	511 廃棄物	68		471 その他製造工業品	1,603
	521 輸送用容器	117,439		501 動植物性製造飼肥料	554
	531 取合せ品	9,139		521 輸送用容器	5,226
	541 分類不能のもの	115,820		541 分類不能のもの	2,284
			ファンチェン(防城)		109
				261 産業機械	21
				361 化学肥料	88
			フーチョウ(福州)		23,669
				031 野菜・果物	2,296
				081 水産品	820
				092 製材	35
				112 その他林産品	22
				211 非金属鉱物	2,852
				241 金属製品	116
				255 自動車部品	197
				256 その他輸送機械	25
				261 産業機械	1,268
				262 電気機械	556
				263 測量・光学・医療用機械	49
				301 窯業品	1,038
				421 製造食品	4,104
				441 衣服・身廻品・はきもの	683
				443 家具装備品	8,379
				444 その他日用品	189
				461 木製品	662
				521 輸送用容器	287
				541 分類不能のもの	91
			カオカン(高崗)		981
				371 染料・塗料・合成樹脂・その他化学工業品	42
				381 紙・パルプ	60
				443 家具装備品	122
				461 木製品	757
			ハイコウ(海口)		406
				081 水産品	35
				162 石材	7

4. 最初船積港別/品種別表(輸移入)

最初船積	品 種	貨物量 (トン)	港	品 種	貨物量 (トン)
				421 製造食品	88
				441 衣服・身廻品・はきもの	276
			ワンボア(黄埔)		11,402
				121 薪炭	114
				221 鉄鋼	36
				222 鋼材	46
				231 非鉄金属	335
				255 自動車部品	237
				256 その他輸送機械	52
				261 産業機械	181
				262 電気機械	749
				361 化学肥料	18
				371 染料・塗料・合成樹脂・その他化学工業品	251
				441 衣服・身廻品・はきもの	251
				442 文房具・運動娯楽用品・楽器	157
				443 家具装備品	3,587
				444 その他日用品	4,631
				521 輸送用容器	575
				541 分類不能のもの	182
			チアンメン(江門)		11,856
				261 産業機械	841
				262 電気機械	264
				271 陶磁器	13
				381 紙・パルプ	3,984
				431 がん具	118
				441 衣服・身廻品・はきもの	643
				442 文房具・運動娯楽用品・楽器	57
				443 家具装備品	1,965
				444 その他日用品	1,779
				461 木製品	2,138
				541 分類不能のもの	54
			ジンタン(京唐)		4,857
				211 非金属鉱物	576
				256 その他輸送機械	1,777
				261 産業機械	1,575
				262 電気機械	299
				421 製造食品	60
				441 衣服・身廻品・はきもの	184
				444 その他日用品	368
				541 分類不能のもの	18
			チウチャン(九江)		13,006
				255 自動車部品	229
				262 電気機械	3,228
				271 陶磁器	361
				441 衣服・身廻品・はきもの	631
				442 文房具・運動娯楽用品・楽器	244
				443 家具装備品	6,487
				444 その他日用品	1,564
				461 木製品	161
				541 分類不能のもの	101
			リエンユンカン(連雲港)		68,749
				023 豆類	352
				031 野菜・果物	4,223
				051 その他農産品	662
				081 水産品	1,981
				092 製材	14,273
				162 石材	162
				211 非金属鉱物	586
				222 鋼材	99
				231 非鉄金属	769
				241 金属製品	178
				255 自動車部品	532
				261 産業機械	105

4. 最初船積港別/品種別表(輸移入)

最初船積	品 種	貨物量 (トン)	港	品 種	貨物量 (トン)
				262 電気機械	5,197
				291 ガラス類	418
				301 窯業品	393
				351 化学薬品	1,219
				361 化学肥料	1,654
				371 染料・塗料・合成樹脂・その他化学工業品	184
				401 その他繊維工業品	146
				421 製造食品	5,761
				425 その他食料工業品	1,068
				441 衣服・身廻品・はきもの	7,119
				442 文房具・運動娯楽用品・楽器	287
				443 家具装備品	3,991
				444 その他日用品	1,418
				461 木製品	13,251
				471 その他製造工業品	74
				501 動植物性製造飼肥料	893
				521 輸送用容器	446
				541 分類不能のもの	1,308
			ナンチャン(南昌)		422
				031 野菜・果物	108
				112 その他林産品	22
				421 製造食品	23
				443 家具装備品	269
			ナンキン(南京)		45,172
				092 製材	211
				161 砂利・砂	65
				162 石材	18
				222 鋼材	173
				231 非鉄金属	327
				241 金属製品	146
				255 自動車部品	24
				261 産業機械	538
				262 電気機械	38,252
				351 化学薬品	796
				371 染料・塗料・合成樹脂・その他化学工業品	290
				401 その他繊維工業品	397
				431 がん具	25
				441 衣服・身廻品・はきもの	1,200
				443 家具装備品	476
				444 その他日用品	208
				451 ゴム製品	308
				461 木製品	363
				521 輸送用容器	1,125
				541 分類不能のもの	230
			ナントン(南通)		16,147
				371 染料・塗料・合成樹脂・その他化学工業品	9
				441 衣服・身廻品・はきもの	420
				444 その他日用品	11,520
				521 輸送用容器	4,198
			ニンポーチョウシャン(寧波一舟山)		198,743
				031 野菜・果物	515
				051 その他農産品	5,615
				081 水産品	4,379
				112 その他林産品	567
				121 薪炭	136
				222 鋼材	74
				231 非鉄金属	1,775
				241 金属製品	6,172
				252 完成自動車	72
				253 その他輸送用車輛	486
				254 二輪自動車	113
				255 自動車部品	5,298
				256 その他輸送機械	1,075
				261 産業機械	4,761

4. 最初船積港別/品種別表(輸移入)

最初船積	品 種	貨物量 (トン)	港	品 種	貨物量 (トン)
				262 電気機械	36,831
				263 測量・光学・医療用機械	147
				264 事務用機器	2,356
				265 その他機械	4,379
				291 ガラス類	436
				351 化学薬品	570
				361 化学肥料	124
				371 染料・塗料・合成樹脂・その他化学工業品	6,346
				381 紙・パルプ	115
				391 糸及び紡績半製品	180
				401 その他繊維工業品	715
				421 製造食品	7,650
				422 飲料	93
				425 その他食料工業品	696
				431 がん具	1,901
				441 衣服・身廻品・はきもの	28,532
				442 文房具・運動娯楽用品・楽器	10,654
				443 家具装備品	41,837
				444 その他日用品	10,421
				451 ゴム製品	2,974
				461 木製品	154
				471 その他製造工業品	2,544
				481 金属くず	115
				491 再利用資材	176
				501 動植物性製造飼肥料	353
				521 輸送用容器	5,398
				531 取合せ品	87
				541 分類不能のもの	1,921
			チンタオ(青島)		677,415
				022 とうもろこし	44
				023 豆類	717
				031 野菜・果物	105,091
				051 その他農産品	826
				071 その他畜産品	3,633
				081 水産品	11,207
				091 原木	160
				092 製材	18,840
				101 樹脂類	287
				112 その他林産品	200
				121 薪炭	545
				151 金属鉱	231
				161 砂利・砂	103
				162 石材	803
				211 非金属鉱物	1,264
				221 鉄鋼	131
				222 鋼材	958
				231 非鉄金属	1,458
				241 金属製品	4,694
				252 完成自動車	250
				253 その他輸送用車輛	23
				255 自動車部品	17,368
				256 その他輸送機械	2,420
				261 産業機械	3,887
				262 電気機械	41,511
				263 測量・光学・医療用機械	506
				264 事務用機器	19
				265 その他機械	137
				271 陶磁器	847
				291 ガラス類	4,008
				301 窯業品	1,169
				351 化学薬品	23,131
				361 化学肥料	1,108
				371 染料・塗料・合成樹脂・その他化学工業品	17,979
				381 紙・パルプ	207
				391 糸及び紡績半製品	2,155
				401 その他繊維工業品	7,774
				411 砂糖	158

4. 最初船積港別/品種別表(輸移入)

最初船積	品 種	貨物量 (トン)	港	品 種	貨物量 (トン)
				421 製造食品	46,890
				422 飲料	630
				425 その他食料工業品	1,062
				431 がん具	521
				441 衣服・身廻品・はきもの	180,765
				442 文房具・運動娯楽用品・楽器	3,581
				443 家具装備品	63,323
				444 その他日用品	21,166
				451 ゴム製品	16,394
				461 木製品	17,789
				471 その他製造工業品	9,509
				491 再利用資材	179
				501 動植物性製造飼肥料	7,462
				521 輸送用容器	27,310
				531 取合せ品	125
				541 分類不能のもの	4,860
			リザオ(日照)		30,554
				031 野菜・果物	2,957
				081 水産品	1,657
				092 製材	849
				121 薪炭	1,378
				255 自動車部品	371
				262 電気機械	875
				301 窯業品	2,700
				351 化学薬品	318
				361 化学肥料	792
				371 染料・塗料・合成樹脂・その他化学工業品	132
				401 その他繊維工業品	48
				421 製造食品	783
				441 衣服・身廻品・はきもの	392
				442 文房具・運動娯楽用品・楽器	65
				443 家具装備品	1,975
				444 その他日用品	139
				461 木製品	1,404
				471 その他製造工業品	25
				501 動植物性製造飼肥料	6,645
				521 輸送用容器	7,049
			シャンハイ(上海)		1,172,544
				011 麦	1,782
				022 とうもろこし	132
				023 豆類	3,773
				031 野菜・果物	12,750
				041 綿花	24
				051 その他農産品	4,001
				061 羊毛	55
				071 その他畜産品	2,539
				081 水産品	13,750
				091 原木	335
				092 製材	4,749
				101 樹脂類	13,563
				111 木材チップ	114
				112 その他林産品	1,313
				121 薪炭	1,641
				131 石炭	276
				161 砂利・砂	438
				162 石材	1,116
				201 原塩	44
				211 非金属鉱物	1,775
				221 鉄鋼	216
				222 鋼材	3,565
				231 非鉄金属	5,964
				241 金属製品	72,413
				252 完成自動車	1,703
				253 その他輸送用車輛	208
				254 二輪自動車	1,311
				255 自動車部品	25,541

4. 最初船積港別/品種別表(輸移入)

最初船積	品 種	貨物量 (トン)	港	品 種	貨物量 (トン)
				256 その他輸送機械	10,078
				261 産業機械	16,602
				262 電気機械	118,207
				263 測量・光学・医療用機械	1,372
				264 事務用機器	78
				265 その他機械	581
				271 陶磁器	1,802
				291 ガラス類	1,425
				301 窯業品	11,442
				323 LPG(液化石油ガス)	160
				324 その他石油製品	20
				351 化学薬品	6,112
				361 化学肥料	642
				371 染料・塗料・合成樹脂・その他化学工業品	26,114
				381 紙・パルプ	4,347
				391 糸及び紡績半製品	6,917
				401 その他繊維工業品	9,941
				411 砂糖	102
				421 製造食品	24,258
				422 飲料	1,261
				423 水	392
				425 その他食料工業品	3,431
				431 かん具	5,335
				441 衣服・身廻品・はきもの	263,431
				442 文房具・運動娯楽用品・楽器	16,512
				443 家具装備品	197,574
				444 その他日用品	55,861
				451 ゴム製品	15,849
				461 木製品	18,322
				471 その他製造工業品	36,117
				481 金属くず	232
				491 再利用資材	177
				501 動植物性製造飼肥料	19,403
				511 廃棄物	68
				521 輸送用容器	43,676
				531 取合せ品	6,870
				541 分類不能のもの	72,742
			シェコウ(蛇口)		687,468
				031 野菜・果物	240
				051 その他農産品	83
				071 その他畜産品	778
				081 水産品	249
				091 原木	229
				092 製材	209
				101 樹脂類	522
				111 木材チップ	50
				121 薪炭	102
				161 砂利・砂	54
				162 石材	79
				211 非金属鉱物	152
				221 鉄鋼	40
				222 鋼材	387
				231 非鉄金属	840
				241 金属製品	9,472
				253 その他輸送用車輛	182
				254 二輪自動車	882
				255 自動車部品	5,752
				256 その他輸送機械	11,785
				261 産業機械	4,850
				262 電気機械	44,765
				263 測量・光学・医療用機械	7,359
				264 事務用機器	1,307
				265 その他機械	267
				271 陶磁器	1,173
				291 ガラス類	1,800
				301 窯業品	206
				351 化学薬品	211

4. 最初船積港別/品種別表(輸移入)

最初船積	品 種	貨物量 (トン)	港	品 種	貨物量 (トン)
				361 化学肥料	365
				371 染料・塗料・合成樹脂・その他化学工業品	3,612
				381 紙・パルプ	1,781
				401 その他繊維工業品	230
				411 砂糖	25
				421 製造食品	2,875
				423 水	46
				431 がん具	6,882
				441 衣服・身廻品・はきもの	66,017
				442 文房具・運動娯楽用品・楽器	5,497
				443 家具装備品	417,196
				444 その他日用品	60,566
				451 ゴム製品	204
				461 木製品	3,823
				471 その他製造工業品	6,175
				481 金属くず	24
				501 動植物性製造飼肥料	306
				521 輸送用容器	6,658
				531 取合せ品	931
				541 分類不能のもの	10,230
			シエンチェン(深洲)		4,415
				231 非鉄金属	10
				262 電気機械	4,105
				443 家具装備品	276
				444 その他日用品	24
			スワトウ(仙頭)		4,766
				222 鋼材	168
				253 その他輸送用車輛	114
				262 電気機械	341
				421 製造食品	180
				431 がん具	1,219
				441 衣服・身廻品・はきもの	145
				442 文房具・運動娯楽用品・楽器	402
				443 家具装備品	821
				444 その他日用品	786
				471 その他製造工業品	24
				521 輸送用容器	542
				541 分類不能のもの	24
			タイツァン(太倉)		583,513
				051 その他農産品	316
				061 羊毛	66
				081 水産品	146
				092 製材	2,416
				112 その他林産品	23
				161 砂利・砂	27
				162 石材	30
				211 非金属鉱物	390
				222 鋼材	664
				231 非鉄金属	319
				241 金属製品	17,033
				251 鉄道車輛	424
				252 完成自動車	92
				254 二輪自動車	264
				255 自動車部品	25,370
				256 その他輸送機械	21,765
				261 産業機械	7,649
				262 電気機械	197,700
				263 測量・光学・医療用機械	7
				264 事務用機器	960
				265 その他機械	2,238
				271 陶磁器	296
				291 ガラス類	43
				301 窯業品	518
				351 化学薬品	1,158
				361 化学肥料	1,176

4. 最初船積港別/品種別表(輸移入)

最初船積	品 種	貨物量 (トン)	港	品 種	貨物量 (トン)
				371 染料・塗料・合成樹脂・その他化学工業品	18,788
				381 紙・パルプ	13,107
				391 糸及び紡績半製品	3,086
				401 その他繊維工業品	3,661
				421 製造食品	1,567
				425 その他食料工業品	42
				431 がん具	865
				441 衣服・身廻品・はきもの	89,369
				442 文房具・運動娯楽用品・楽器	4,163
				443 家具装備品	84,922
				444 その他日用品	35,210
				451 ゴム製品	12,991
				461 木製品	2,738
				471 その他製造工業品	10,326
				491 再利用資材	105
				501 動植物性製造飼肥料	36
				521 輸送用容器	6,018
				531 取合せ品	36
				541 分類不能のもの	15,393
			ウェイハイ(威海)		64,896
				022 とうもろこし	49
				023 豆類	51
				031 野菜・果物	6,222
				071 その他畜産品	412
				081 水産品	9,226
				161 砂利・砂	16
				241 金属製品	583
				252 完成自動車	106
				255 自動車部品	76
				301 窯業品	56
				371 染料・塗料・合成樹脂・その他化学工業品	1,349
				401 その他繊維工業品	274
				421 製造食品	24,983
				422 飲料	90
				441 衣服・身廻品・はきもの	4,119
				442 文房具・運動娯楽用品・楽器	16
				443 家具装備品	9,334
				444 その他日用品	200
				451 ゴム製品	52
				461 木製品	50
				471 その他製造工業品	2,882
				501 動植物性製造飼肥料	3,997
				521 輸送用容器	479
				541 分類不能のもの	274
			ウーハン(武漢)		2,951
				081 水産品	220
				211 非金属鉱物	72
				421 製造食品	247
				443 家具装備品	322
				444 その他日用品	24
				471 その他製造工業品	1,972
				521 輸送用容器	94
			ウーフー(蕪湖)		12,970
				262 電気機械	12,833
				421 製造食品	112
				471 その他製造工業品	25
			シアメン(廈門)		136,965
				023 豆類	275
				031 野菜・果物	8,304
				051 その他農産品	509
				081 水産品	2,314
				091 原木	31
				092 製材	1,268
				112 その他林産品	25

4. 最初船積港別/品種別表(輸移入)

最初船積	品 種	貨物量 (トン)	港	品 種	貨物量 (トン)
				121 薪炭	113
				162 石材	2,922
				201 原塩	30
				211 非金属鉱物	252
				221 鉄鋼	287
				222 鋼材	377
				231 非鉄金属	1,014
				241 金属製品	24,338
				254 二輪自動車	61
				255 自動車部品	1,392
				261 産業機械	3,167
				262 電気機械	11,625
				263 測量・光学・医療用機械	232
				264 事務用機器	16
				265 その他機械	587
				271 陶磁器	2,235
				301 窯業品	575
				351 化学薬品	129
				371 染料・塗料・合成樹脂・その他化学工業品	3,084
				381 紙・パルプ	187
				401 その他繊維工業品	404
				421 製造食品	6,340
				423 水	133
				425 その他食料工業品	210
				431 がん具	332
				441 衣服・身廻品・はきもの	13,870
				442 文房具・運動娯楽用品・楽器	2,103
				443 家具装備品	19,222
				444 その他日用品	5,682
				451 ゴム製品	1,184
				461 木製品	16,313
				471 その他製造工業品	783
				501 動植物性製造飼肥料	69
				521 輸送用容器	2,224
				531 取合せ品	449
				541 分類不能のもの	2,298
			シンカン(新港, 天津)		221,398
				022 どうもろこし	166
				023 豆類	1,323
				024 その他雑穀	1,063
				031 野菜・果物	282
				051 その他農産品	196
				071 その他畜産品	668
				081 水産品	175
				161 砂利・砂	134
				162 石材	600
				201 原塩	108
				211 非金属鉱物	8,064
				221 鉄鋼	750
				222 鋼材	1,727
				231 非鉄金属	158
				241 金属製品	8,174
				252 完成自動車	150
				253 その他輸送用車輛	38
				254 二輪自動車	1,254
				255 自動車部品	1,326
				256 その他輸送機械	48,429
				261 産業機械	9,478
				262 電気機械	23,549
				263 測量・光学・医療用機械	365
				264 事務用機器	116
				265 その他機械	48
				271 陶磁器	447
				291 ガラス類	223
				301 窯業品	1,400
				321 その他の石油	20
				351 化学薬品	2,641

4. 最初船積港別/品種別表(輸移入)

最初船積	品 種	貨物量 (トン)	港	品 種	貨物量 (トン)
				361 化学肥料	719
				371 染料・塗料・合成樹脂・その他化学工業品	13,707
				391 糸及び紡績半製品	195
				401 その他繊維工業品	102
				421 製造食品	14,561
				422 飲料	18
				425 その他食料工業品	401
				441 衣服・身廻品・はきもの	10,617
				442 文房具・運動娯楽用品・楽器	3,333
				443 家具装備品	39,267
				444 その他日用品	14,609
				451 ゴム製品	509
				461 木製品	883
				471 その他製造工業品	1,437
				491 再利用資材	11
				501 動植物性製造飼肥料	3,599
				521 輸送用容器	1,644
				531 取合せ品	486
				541 分類不能のもの	2,228
			イエンタイ(煙台)		108,634
				022 とうもろこし	176
				023 豆類	683
				031 野菜・果物	34,180
				071 その他畜産品	595
				081 水産品	12,876
				161 砂利・砂	1,070
				162 石材	2,501
				211 非金属鉱物	69
				222 鋼材	41
				231 非鉄金属	261
				241 金属製品	1,306
				255 自動車部品	1,901
				256 その他輸送機械	13
				261 産業機械	615
				262 電気機械	560
				263 測量・光学・医療用機械	10
				291 ガラス類	69
				351 化学薬品	400
				361 化学肥料	105
				371 染料・塗料・合成樹脂・その他化学工業品	1,080
				401 その他繊維工業品	946
				421 製造食品	37,023
				422 飲料	1,035
				441 衣服・身廻品・はきもの	1,918
				442 文房具・運動娯楽用品・楽器	210
				443 家具装備品	1,747
				444 その他日用品	1,000
				451 ゴム製品	38
				461 木製品	47
				471 その他製造工業品	380
				501 動植物性製造飼肥料	2,935
				521 輸送用容器	2,568
				541 分類不能のもの	276
			イエンティエン(塩田)		3,067
				441 衣服・身廻品・はきもの	224
				443 家具装備品	1,369
				444 その他日用品	621
				461 木製品	170
				471 その他製造工業品	176
				491 再利用資材	116
				521 輸送用容器	232
				531 取合せ品	42
				541 分類不能のもの	117
			インコウ(营口)		70
				211 非金属鉱物	70

4. 最初船積港別/品種別表(輸移入)

最初船積	品 種	貨物量 (トン)	港	品 種	貨物量 (トン)
			チャンチアガン(張家港)		5,483
				351 化学薬品	1,401
				361 化学肥料	2,016
				371 染料・塗料・合成樹脂・その他化学工業品	194
				441 衣服・身廻品・はきもの	205
				443 家具装備品	1,498
				444 その他日用品	47
				461 木製品	122
			チャンチアン(灌江)		72
				381 紙・パルプ	25
				443 家具装備品	47
			ジェンチン(鎮江)		626
				351 化学薬品	398
				381 紙・パルプ	228
			チェンチアン(中山)		20,668
				222 鋼材	47
				231 非鉄金属	5
				241 金属製品	459
				255 自動車部品	35
				261 産業機械	644
				262 電気機械	6,179
				263 測量・光学・医療用機械	38
				291 ガラス類	292
				371 染料・塗料・合成樹脂・その他化学工業品	324
				441 衣服・身廻品・はきもの	2,016
				443 家具装備品	9,316
				444 その他日用品	860
				521 輸送用容器	273
				541 分類不能のもの	180
			チューハイ(珠海)		14,453
				241 金属製品	235
				262 電気機械	11,106
				271 陶磁器	13
				291 ガラス類	43
				371 染料・塗料・合成樹脂・その他化学工業品	1,607
				401 その他繊維工業品	161
				431 がん具	56
				441 衣服・身廻品・はきもの	44
				443 家具装備品	641
				444 その他日用品	447
				521 輸送用容器	75
				541 分類不能のもの	25
			ホーシャン(鶴山)		280
				442 文房具・運動娯楽用品・楽器	280
			ジンチョウ		355
				211 非金属鉱物	23
				262 電気機械	248
				381 紙・パルプ	84
			チアンイン(江陰)		52
				231 非鉄金属	10
				261 産業機械	17
				443 家具装備品	25
			ナンハイ(南海)		31,072
				241 金属製品	53
				262 電気機械	30,645
				271 陶磁器	70
				441 衣服・身廻品・はきもの	48
				444 その他日用品	76
				461 木製品	56

4. 最初船積港別/品種別表(輸移入)

最 初 船 積	品 種	貨物量 (トン)	港	品 種	貨物量 (トン)
				541 分類不能のもの	124
			ナンシャー(南沙)		22,100
				112 その他林産品	4
				241 金属製品	325
				255 自動車部品	17
				261 産業機械	985
				262 電気機械	10,681
				264 事務用機器	44
				351 化学薬品	182
				371 染料・塗料・合成樹脂・その他化学工業品	612
				421 製造食品	27
				441 衣服・身廻品・はきもの	22
				442 文房具・運動娯楽用品・楽器	757
				443 家具装備品	7,473
				444 その他日用品	284
				451 ゴム製品	180
				461 木製品	430
				471 その他製造工業品	55
				521 輸送用容器	22
			ロンチー(容奇)		229
				262 電気機械	94
				541 分類不能のもの	135
			シュントー(順徳)		15,764
				255 自動車部品	114
				262 電気機械	14,943
				443 家具装備品	707
			タイチョウ(泰州)		39
				461 木製品	39
			ウーチョウ(梧州)		193
				444 その他日用品	168
				491 再利用資材	25
			シンホエ(新会)		949
				381 紙・パルプ	435
				444 その他日用品	414
				541 分類不能のもの	100
			ジアシン(嘉興)		1,078
				443 家具装備品	1,078
			シーダオ(石島)		580
				081 水産品	580
			ジンシャン(金山)		21
				211 非金属鉱物	21
			チャンシュー(常熟)		5,185
				031 野菜・果物	18
				381 紙・パルプ	5,145
				421 製造食品	22
			トウメン(斗門)		1,711
				262 電気機械	1,711
			ホフトウー(花都)		19
				501 動植物性製造飼肥料	19
			マーワン(マー湾)		958
				262 電気機械	107
				371 染料・塗料・合成樹脂・その他化学工業品	21
				431 がん具	13
				441 衣服・身廻品・はきもの	352
				443 家具装備品	318

4. 最初船積港別/品種別表(輸移入)

最初船積	品 種	貨物量 (トン)	港	品 種	貨物量 (トン)
				444 その他日用品	36
				461 木製品	29
				521 輸送用容器	58
				531 取合せ品	24
			フーメン(虎門)		30,643
				031 野菜・果物	60
				071 その他畜産品	132
				211 非金属鉱物	4,472
				241 金属製品	567
				256 その他輸送機械	12,569
				261 産業機械	6,408
				262 電気機械	2,117
				301 窯業品	428
				351 化学薬品	179
				371 染料・塗料・合成樹脂・その他化学工業品	52
				421 製造食品	628
				425 その他食料工業品	158
				441 衣服・身廻品・はきもの	512
				443 家具装備品	108
				444 その他日用品	1,953
				541 分類不能のもの	300
			サンシャン(三山)		10,443
				031 野菜・果物	194
				092 製材	123
				162 石材	152
				211 非金属鉱物	576
				291 ガラス類	79
				301 窯業品	297
				351 化学薬品	594
				371 染料・塗料・合成樹脂・その他化学工業品	1,551
				421 製造食品	116
				425 その他食料工業品	292
				441 衣服・身廻品・はきもの	1,042
				442 文房具・運動娯楽用品・楽器	97
				443 家具装備品	1,551
				444 その他日用品	918
				461 木製品	253
				501 動植物性製造飼肥料	1,435
				521 輸送用容器	1,004
				541 分類不能のもの	169
			ウェイファン(維坊)		1,282
				031 野菜・果物	44
				162 石材	60
				301 窯業品	38
				351 化学薬品	589
				425 その他食料工業品	90
				443 家具装備品	183
				461 木製品	35
				501 動植物性製造飼肥料	182
				521 輸送用容器	61
			諸港		6,260
				031 野菜・果物	184
				255 自動車部品	1,869
				262 電気機械	93
				271 陶磁器	504
				361 化学肥料	42
				371 染料・塗料・合成樹脂・その他化学工業品	72
				381 紙・パルプ	25
				421 製造食品	132
				441 衣服・身廻品・はきもの	94
				442 文房具・運動娯楽用品・楽器	151
				443 家具装備品	2,105
				444 その他日用品	242
				461 木製品	436

4. 最初船積港別/品種別表(輸移入)

最初船積	品 種	貨物量 (トン)	港	品 種	貨物量 (トン)
				471 その他製造工業品	49
				521 輸送用容器	81
				531 取合せ品	51
				541 分類不能のもの	130
中国(ホンコン)		92,870	ホンコン(香港)		92,870
	021 米	220		021 米	220
	023 豆類	59		023 豆類	59
	031 野菜・果物	218		031 野菜・果物	218
	051 その他農産品	1,438		051 その他農産品	1,438
	071 その他畜産品	29		071 その他畜産品	29
	081 水産品	1,000		081 水産品	1,000
	092 製材	599		092 製材	599
	121 薪炭	44		121 薪炭	44
	162 石材	482		162 石材	482
	211 非金属鉱物	422		211 非金属鉱物	422
	221 鉄鋼	90		221 鉄鋼	90
	222 鋼材	63		222 鋼材	63
	231 非鉄金属	80		231 非鉄金属	80
	241 金属製品	1,011		241 金属製品	1,011
	253 その他輸送用車輛	302		253 その他輸送用車輛	302
	255 自動車部品	3,372		255 自動車部品	3,372
	256 その他輸送機械	81		256 その他輸送機械	81
	261 産業機械	1,118		261 産業機械	1,118
	262 電気機械	37,397		262 電気機械	37,397
	263 測量・光学・医療用機械	53		263 測量・光学・医療用機械	53
	264 事務用機器	174		264 事務用機器	174
	265 その他機械	27		265 その他機械	27
	271 陶磁器	2,195		271 陶磁器	2,195
	291 ガラス類	56		291 ガラス類	56
	301 窯業品	547		301 窯業品	547
	321 その他の石油	175		321 その他の石油	175
	351 化学薬品	930		351 化学薬品	930
	371 染料・塗料・合成樹脂・その他化学工業品	2,458		371 染料・塗料・合成樹脂・その他化学工業品	2,458
	381 紙・パルプ	2,029		381 紙・パルプ	2,029
	391 糸及び紡績半製品	128		391 糸及び紡績半製品	128
	401 その他繊維工業品	98		401 その他繊維工業品	98
	421 製造食品	2,148		421 製造食品	2,148
	422 飲料	38		422 飲料	38
	423 水	44		423 水	44
	425 その他食料工業品	36		425 その他食料工業品	36
	431 がん具	1,899		431 がん具	1,899
	441 衣服・身廻品・はきもの	5,575		441 衣服・身廻品・はきもの	5,575
	442 文房具・運動娯楽用品・楽器	505		442 文房具・運動娯楽用品・楽器	505
	443 家具装備品	8,949		443 家具装備品	8,949
	444 その他日用品	4,339		444 その他日用品	4,339
	451 ゴム製品	117		451 ゴム製品	117
	461 木製品	2,580		461 木製品	2,580
	471 その他製造工業品	259		471 その他製造工業品	259
	491 再利用資材	25		491 再利用資材	25
	501 動植物性製造飼肥料	669		501 動植物性製造飼肥料	669
	521 輸送用容器	1,490		521 輸送用容器	1,490
	531 取合せ品	1,269		531 取合せ品	1,269
	541 分類不能のもの	6,033		541 分類不能のもの	6,033
中国(マカオ)		11	マカオ(澳門)		11
	371 染料・塗料・合成樹脂・その他化学工業品	11		371 染料・塗料・合成樹脂・その他化学工業品	11
インドネシア		378,164	バリクパパン		301
	031 野菜・果物	861		461 木製品	301
	051 その他農産品	22			
	071 その他畜産品	84	バンジャルマシン		7,617
	081 水産品	20,203		092 製材	779
	091 原木	121		101 樹脂類	1,280
	092 製材	3,647		371 染料・塗料・合成樹脂・その他化学工業品	88
	101 樹脂類	34,615		441 衣服・身廻品・はきもの	96
	112 その他林産品	69		461 木製品	5,310
	121 薪炭	5,946		471 その他製造工業品	64

4. 最初船積港別/品種別表(輸移入)

最初船積	品 種	貨物量 (トン)	港	品 種	貨物量 (トン)
	162 石材	252	バタン		4,450
	181 りん鉱石	142			
	201 原塩	18			
	211 非金属鉱物	64			
	222 鋼材	2,144			
	231 非鉄金属	6,429			
	241 金属製品	2,805			
	254 二輪自動車	1,085			
	255 自動車部品	57,335			
	261 産業機械	563			
	262 電気機械	6,724			
	264 事務用機器	2,673			
	271 陶磁器	13			
	291 ガラス類	198			
	301 窯業品	1,380			
	321 その他の石油	368			
	351 化学薬品	3,582			
	361 化学肥料	22			
	371 染料・塗料・合成樹脂・その他化学工業品	7,076			
	381 紙・パルプ	44,107			
	391 糸及び紡績半製品	751			
	401 その他繊維工業品	232			
	421 製造食品	4,714			
	422 飲料	265			
	425 その他食料工業品	171			
	431 がん具	62			
	441 衣服・身廻品・はきもの	9,907			
	442 文房具・運動娯楽用品・楽器	529			
	443 家具装備品	22,777			
	444 その他日用品	20,316			
	451 ゴム製品	45,962			
	461 木製品	56,636			
	471 その他製造工業品	2,017			
	491 再利用資材	175			
	501 動植物性製造飼肥料	1,870			
	511 廃棄物	32			
	521 輸送用容器	2,711			
	531 取合せ品	166			
	541 分類不能のもの	6,323			
			バトゥリチン		1
			ベラワン		40,447
			ジャカルタ	121 薪炭	958
				261 産業機械	70
				351 化学薬品	66
				441 衣服・身廻品・はきもの	3,312
				541 分類不能のもの	44
				541 分類不能のもの	1
				051 その他農産品	22
				092 製材	1,322
				101 樹脂類	16,998
				121 薪炭	4,902
				261 産業機械	40
				351 化学薬品	246
				371 染料・塗料・合成樹脂・その他化学工業品	313
				381 紙・パルプ	64
				421 製造食品	88
				441 衣服・身廻品・はきもの	182
				443 家具装備品	1,042
				444 その他日用品	1,316
				451 ゴム製品	11,404
				461 木製品	312
			511 廃棄物	32	
			521 輸送用容器	118	
			531 取合せ品	44	
			541 分類不能のもの	2,002	
			031 野菜・果物	278	
			071 その他畜産品	84	
			081 水産品	13,689	
			092 製材	174	
			101 樹脂類	5,945	
			112 その他林産品	69	
			162 石材	54	
			222 鋼材	2,144	
			231 非鉄金属	4,789	
			241 金属製品	2,570	
			254 二輪自動車	1,085	
			255 自動車部品	14,630	
			261 産業機械	181	
			262 電気機械	5,338	
			264 事務用機器	2,673	
			291 ガラス類	198	
			301 窯業品	1,380	
			321 その他の石油	192	
			351 化学薬品	330	
			371 染料・塗料・合成樹脂・その他化学工業品	6,077	
			381 紙・パルプ	9,894	
			391 糸及び紡績半製品	375	
			401 その他繊維工業品	4	
			421 製造食品	2,334	
			422 飲料	265	
			441 衣服・身廻品・はきもの	3,077	
			442 文房具・運動娯楽用品・楽器	236	
			443 家具装備品	16,332	
			444 その他日用品	18,799	
			451 ゴム製品	34,558	
			461 木製品	3,679	
			471 その他製造工業品	1,666	
			491 再利用資材	175	
			501 動植物性製造飼肥料	162	
			521 輸送用容器	538	
			531 取合せ品	34	

4. 最初船積港別/品種別表(輸移入)

最 初 船 積	品 種	貨物量 (トン)	港	品 種	貨物量 (トン)
				541 分類不能のもの	1,490
			ジャンビ		589
				101 樹脂類	504
				461 木製品	85
			パレンバン		6,631
				101 樹脂類	4,720
				381 紙・パルプ	192
				461 木製品	1,719
			バンジャン		1,308
				031 野菜・果物	32
				081 水産品	44
				162 石材	144
				421 製造食品	1,024
				443 家具装備品	14
				461 木製品	37
				541 分類不能のもの	13
			パンカランプン		3,897
				461 木製品	3,897
			ボンチアナ		9,593
				092 製材	35
				101 樹脂類	2,672
				121 薪炭	54
				231 非鉄金属	1,640
				351 化学薬品	242
				444 その他日用品	24
				461 木製品	4,662
				521 輸送用容器	192
				541 分類不能のもの	72
			サマリンダ		954
				461 木製品	954
			セマラン		24,626
				081 水産品	960
				091 原木	86
				092 製材	554
				101 樹脂類	640
				241 金属製品	235
				255 自動車部品	3,232
				261 産業機械	17
				271 陶磁器	13
				351 化学薬品	37
				401 その他繊維工業品	45
				421 製造食品	448
				441 衣服・身廻品・はきもの	1,037
				442 文房具・運動娯楽用品・楽器	293
				443 家具装備品	2,370
				444 その他日用品	24
				461 木製品	12,905
				471 その他製造工業品	154
				501 動植物性製造飼肥料	464
				521 輸送用容器	780
				541 分類不能のもの	332
			スラバヤ		110,674
				031 野菜・果物	551
				081 水産品	5,510
				091 原木	35
				092 製材	783
				101 樹脂類	1,856
				121 薪炭	32
				162 石材	54
				181 りん鉱石	142

4. 最初船積港別/品種別表(輸移入)

最初船積	品 種	貨物量 (トン)	港	品 種	貨物量 (トン)
				201 原塩	18
				211 非金属鉱物	64
				255 自動車部品	39,473
				261 産業機械	255
				262 電気機械	1,386
				321 その他の石油	176
				351 化学薬品	2,661
				361 化学肥料	22
				371 染料・塗料・合成樹脂・その他化学工業品	598
				381 紙・パルプ	33,957
				391 糸及び紡績半製品	376
				401 その他繊維工業品	183
				421 製造食品	820
				425 その他食料工業品	171
				431 がん具	62
				441 衣服・身廻品・はきもの	2,203
				443 家具装備品	3,019
				444 その他日用品	153
				461 木製品	11,197
				471 その他製造工業品	133
				501 動植物性製造飼肥料	1,244
				521 輸送用容器	1,083
				531 取合せ品	88
				541 分類不能のもの	2,369
			タラカン		11,578
				461 木製品	11,578
カンボジア		11,158	コンボンソム		57
	231 非鉄金属	20		441 衣服・身廻品・はきもの	57
	255 自動車部品	5,185			
	261 産業機械	85	ブノンベン		8,132
	262 電気機械	155		231 非鉄金属	20
	371 染料・塗料・合成樹脂・その他化学工業品	70		255 自動車部品	4,928
	391 糸及び紡績半製品	79		262 電気機械	155
	401 その他繊維工業品	69		371 染料・塗料・合成樹脂・その他化学工業品	49
	422 飲料	9		391 糸及び紡績半製品	67
	441 衣服・身廻品・はきもの	5,147		422 飲料	9
	443 家具装備品	76		441 衣服・身廻品・はきもの	2,651
	501 動植物性製造飼肥料	26		443 家具装備品	50
	531 取合せ品	14		531 取合せ品	14
	541 分類不能のもの	223		541 分類不能のもの	189
			シアヌークヴィル=コンボンソム		2,969
				255 自動車部品	257
				261 産業機械	85
				371 染料・塗料・合成樹脂・その他化学工業品	21
				391 糸及び紡績半製品	12
				401 その他繊維工業品	69
				441 衣服・身廻品・はきもの	2,439
				443 家具装備品	26
				501 動植物性製造飼肥料	26
				541 分類不能のもの	34
シンガポール		89,492	シンガポール		89,492
	031 野菜・果物	247		031 野菜・果物	247
	051 その他農産品	233		051 その他農産品	233
	071 その他畜産品	105		071 その他畜産品	105
	081 水産品	1,398		081 水産品	1,398
	091 原木	25		091 原木	25
	092 製材	176		092 製材	176
	101 樹脂類	24,812		101 樹脂類	24,812
	121 薪炭	55		121 薪炭	55
	131 石炭	192		131 石炭	192
	211 非金属鉱物	458		211 非金属鉱物	458
	222 鋼材	12		222 鋼材	12
	231 非鉄金属	271		231 非鉄金属	271
	241 金属製品	25		241 金属製品	25

4. 最初船積港別/品種別表(輸移入)

最初船積	品 種	貨物量 (トン)	港	品 種	貨物量 (トン)
	252 完成自動車	10		252 完成自動車	10
	254 二輪自動車	32		254 二輪自動車	32
	255 自動車部品	21,407		255 自動車部品	21,407
	256 その他輸送機械	232		256 その他輸送機械	232
	261 産業機械	286		261 産業機械	286
	262 電気機械	112		262 電気機械	112
	264 事務用機器	21		264 事務用機器	21
	265 その他機械	58		265 その他機械	58
	271 陶磁器	44		271 陶磁器	44
	301 窯業品	1,182		301 窯業品	1,182
	321 その他の石油	110		321 その他の石油	110
	351 化学薬品	762		351 化学薬品	762
	371 染料・塗料・合成樹脂・その他化学工業品	4,951		371 染料・塗料・合成樹脂・その他化学工業品	4,951
	381 紙・パルプ	773		381 紙・パルプ	773
	391 糸及び紡績半製品	24		391 糸及び紡績半製品	24
	421 製造食品	6,919		421 製造食品	6,919
	422 飲料	242		422 飲料	242
	425 その他食料工業品	201		425 その他食料工業品	201
	441 衣服・身廻品・はきもの	3,303		441 衣服・身廻品・はきもの	3,303
	442 文房具・運動娯楽用品・楽器	110		442 文房具・運動娯楽用品・楽器	110
	443 家具装備品	624		443 家具装備品	624
	444 その他日用品	303		444 その他日用品	303
	451 ゴム製品	2,888		451 ゴム製品	2,888
	461 木製品	551		461 木製品	551
	471 その他製造工業品	2,134		471 その他製造工業品	2,134
	501 動植物性製造飼肥料	5,601		501 動植物性製造飼肥料	5,601
	521 輸送用容器	6,926		521 輸送用容器	6,926
	531 取合せ品	10		531 取合せ品	10
	541 分類不能のもの	1,667		541 分類不能のもの	1,667
タイ		461,945	バンコク		94,387
	021 米	11,321		021 米	2,194
	022 とうもろこし	952		022 とうもろこし	777
	023 豆類	856		023 豆類	812
	031 野菜・果物	568		031 野菜・果物	382
	051 その他農産品	445		051 その他農産品	374
	071 その他畜産品	15,618		071 その他畜産品	3,151
	081 水産品	5,505		081 水産品	2,275
	091 原木	29		091 原木	22
	101 樹脂類	5,714		101 樹脂類	98
	121 薪炭	278		222 鋼材	519
	151 金属鉱	64		231 非鉄金属	708
	211 非金属鉱物	652		241 金属製品	960
	222 鋼材	982		253 その他輸送用車輛	46
	231 非鉄金属	3,232		254 二輪自動車	58
	241 金属製品	27,861		255 自動車部品	1,259
	252 完成自動車	43		261 産業機械	3,096
	253 その他輸送用車輛	46		262 電気機械	580
	254 二輪自動車	61		291 ガラス類	252
	255 自動車部品	37,204		301 窯業品	285
	261 産業機械	5,606		324 その他石油製品	108
	262 電気機械	59,790		351 化学薬品	4,665
	263 測量・光学・医療用機械	420		371 染料・塗料・合成樹脂・その他化学工業品	3,713
	264 事務用機器	3,488		391 糸及び紡績半製品	1,289
	265 その他機械	279		401 その他繊維工業品	217
	271 陶磁器	50		411 砂糖	2,782
	291 ガラス類	321		421 製造食品	29,943
	301 窯業品	9,092		423 水	22
	324 その他石油製品	108		425 その他食料工業品	1,130
	351 化学薬品	9,302		441 衣服・身廻品・はきもの	1,403
	371 染料・塗料・合成樹脂・その他化学工業品	33,535		443 家具装備品	7,468
	381 紙・パルプ	49		444 その他日用品	2,762
	391 糸及び紡績半製品	1,779		451 ゴム製品	102
	401 その他繊維工業品	725		461 木製品	162
	411 砂糖	27,039		471 その他製造工業品	2,095
	421 製造食品	72,879		501 動植物性製造飼肥料	15,521
	423 水	22		521 輸送用容器	1,280
	424 たばこ	58		531 取合せ品	95

4. 最初船積港別/品種別表(輸移入)

最初船積	品 種	貨物量 (トン)	港	品 種	貨物量 (トン)	
	425 その他食料工業品	1,895	コシチャン	541 分類不能のもの	1,782	
	431 がん具	66				
	441 衣服・身廻品・はきもの	3,110				6,085
	442 文房具・運動娯楽用品・楽器	53			021 米	6,085
	443 家具装備品	25,588				
	444 その他日用品	4,852		レムチャバン		357,884
	451 ゴム製品	29,270			021 米	64
	461 木製品	2,136			022 どうもろこし	175
	471 その他製造工業品	9,998			023 豆類	44
	491 再利用資材	26			031 野菜・果物	186
	501 動植物性製造飼肥料	39,464			051 その他農産品	71
	521 輸送用容器	4,416			071 その他畜産品	12,467
	531 取合せ品	499			081 水産品	3,191
	541 分類不能のもの	4,599			091 原木	7
					101 樹脂類	5,616
					121 薪炭	278
					151 金属鉱	64
					211 非金属鉱物	652
				222 鋼材	463	
				231 非鉄金属	2,524	
				241 金属製品	26,901	
				252 完成自動車	43	
				254 二輪自動車	3	
				255 自動車部品	35,945	
				261 産業機械	2,510	
				262 電気機械	59,210	
				263 測量・光学・医療用機械	420	
				264 事務用機器	3,488	
				265 その他機械	279	
				271 陶磁器	50	
				291 ガラス類	69	
				301 窯業品	8,807	
				351 化学薬品	4,637	
				371 染料・塗料・合成樹脂・その他化学工業品	29,822	
				381 紙・パルプ	49	
				391 糸及び紡績半製品	490	
				401 その他繊維工業品	508	
				411 砂糖	24,257	
				421 製造食品	42,452	
				424 たばこ	58	
				425 その他食料工業品	765	
				431 がん具	66	
				441 衣服・身廻品・はきもの	1,707	
				442 文房具・運動娯楽用品・楽器	53	
				443 家具装備品	18,120	
				444 その他日用品	2,090	
				451 ゴム製品	29,168	
				461 木製品	1,974	
				471 その他製造工業品	7,903	
				491 再利用資材	26	
				501 動植物性製造飼肥料	23,855	
				521 輸送用容器	3,136	
				531 取合せ品	404	
				541 分類不能のもの	2,817	
			ソクラー		611	
				081 水産品	39	
				421 製造食品	484	
				501 動植物性製造飼肥料	88	
			シーラーチャー		2,978	
				021 米	2,978	
ミャンマー		6,235	ヤンゴン		6,235	
	023 豆類	150		023 豆類	150	
	051 その他農産品	11		051 その他農産品	11	
	071 その他畜産品	57		071 その他畜産品	57	
	081 水産品	273		081 水産品	273	

4. 最初船積港別/品種別表(輸移入)

最初船積	品 種	貨物量 (トン)	港	品 種	貨物量 (トン)
	211 非金属鉱物 421 製造食品 425 その他食料工業品 441 衣服・身廻品・はきもの 442 文房具・運動娯楽用品・楽器 541 分類不能のもの	64 284 56 5,271 67 2		211 非金属鉱物 421 製造食品 425 その他食料工業品 441 衣服・身廻品・はきもの 442 文房具・運動娯楽用品・楽器 541 分類不能のもの	64 284 56 5,271 67 2
フィリピン		414,650	バタンガス		258
	031 野菜・果物 051 その他農産品 071 その他畜産品 092 製材 161 砂利・砂 162 石材 222 鋼材 231 非鉄金属 241 金属製品 255 自動車部品 261 産業機械 262 電気機械 263 測量・光学・医療用機械 264 事務用機器 265 その他機械 371 染料・塗料・合成樹脂・その他化学工業品 381 紙・パルプ 391 糸及び紡績半製品 401 その他繊維工業品 411 砂糖 421 製造食品 441 衣服・身廻品・はきもの 442 文房具・運動娯楽用品・楽器 443 家具装備品 444 その他日用品 451 ゴム製品 461 木製品 471 その他製造工業品 491 再利用資材 521 輸送用容器 541 分類不能のもの	308,572 456 8 422 232 63 27 30 20,432 16,622 2,365 239 9 8 20 82 53 155 44 6 126 175 44 1,768 359 810 56,788 3,397 23 675 640	セブ	262 電気機械 371 染料・塗料・合成樹脂・その他化学工業品 541 分類不能のもの 071 その他畜産品 241 金属製品 255 自動車部品 261 産業機械 371 染料・塗料・合成樹脂・その他化学工業品 441 衣服・身廻品・はきもの 443 家具装備品 444 その他日用品 471 その他製造工業品 521 輸送用容器 541 分類不能のもの	187 66 5 8 5 5,444 2,177 16 99 1,624 359 2,967 3 344
			ダバオ		307,133
			ジェネラルサントス	031 野菜・果物 051 その他農産品 411 砂糖 421 製造食品 521 輸送用容器	306,644 456 6 20 7
			マニラ	031 野菜・果物 421 製造食品	1,928 100
			スービックベイ	161 砂利・砂 162 石材 222 鋼材 231 非鉄金属 241 金属製品 255 自動車部品 261 産業機械 262 電気機械 263 測量・光学・医療用機械 264 事務用機器 381 紙・パルプ 391 糸及び紡績半製品 401 その他繊維工業品 421 製造食品 441 衣服・身廻品・はきもの 442 文房具・運動娯楽用品・楽器 443 家具装備品 461 木製品 471 その他製造工業品 491 再利用資材 521 輸送用容器 541 分類不能のもの 092 製材 241 金属製品 255 自動車部品 265 その他機械 451 ゴム製品 461 木製品 541 分類不能のもの	232 63 27 30 20,307 5,829 188 52 9 8 53 155 44 6 76 44 144 53,650 430 23 665 231 422 120 5,349 20 810 3,138 60
					82,266
					9,919

4. 最初船積港別/品種別表(輸移入)

最初船積	品 種	貨物量 (トン)	港	品 種	貨物量 (トン)
マレーシア		205,614	ピンツロー		7,000
	031 野菜・果物	79		241 金属製品	937
	051 その他農産品	181		381 紙・パルプ	2,354
	081 水産品	148		461 木製品	3,709
	091 原木	227			
	092 製材	2,065	コタキナバル		373
	101 樹脂類	21,551		081 水産品	44
	111 木材チップ	22		092 製材	15
	121 薪炭	3,151		541 分類不能のもの	314
	162 石材	14			
	211 非金属鉱物	498	クアantan		535
	221 鉄鋼	50		092 製材	46
	222 鋼材	50		351 化学薬品	22
	231 非鉄金属	529		371 染料・塗料・合成樹脂・その他化学工業品	392
	241 金属製品	981		443 家具装備品	42
	255 自動車部品	110		521 輸送用容器	33
	256 その他輸送機械	99			
	261 産業機械	2,086	クチン		66
	262 電気機械	5,412		111 木材チップ	22
	263 測量・光学・医療用機械	288		443 家具装備品	44
	264 事務用機器	62			
	265 その他機械	160			
	281 セメント	392	ミーリ		3,930
	291 ガラス類	400		461 木製品	3,930
	301 窯業品	4,283	パシールグダン		18,818
	321 その他の石油	368		031 野菜・果物	51
	351 化学薬品	876		092 製材	223
	371 染料・塗料・合成樹脂・その他化学工業品	22,256		211 非金属鉱物	132
	381 紙・パルプ	5,125		231 非鉄金属	507
	391 糸及び紡績半製品	23		255 自動車部品	110
	401 その他繊維工業品	228		256 その他輸送機械	25
	421 製造食品	2,747		261 産業機械	12
	422 飲料	96		262 電気機械	1,136
	423 水	192		301 窯業品	1,042
	431 がん具	442		321 その他の石油	236
	441 衣服・身廻品・はきもの	9,611		351 化学薬品	106
	442 文房具・運動娯楽用品・楽器	101		371 染料・塗料・合成樹脂・その他化学工業品	4,901
	443 家具装備品	30,699		401 その他繊維工業品	114
	444 その他日用品	4,226		421 製造食品	365
	451 ゴム製品	508		431 がん具	77
	461 木製品	62,763		441 衣服・身廻品・はきもの	63
	471 その他製造工業品	9,102		443 家具装備品	7,697
	491 再利用資材	20		461 木製品	55
	501 動植物性製造飼肥料	813		491 再利用資材	20
	521 輸送用容器	5,544		501 動植物性製造飼肥料	356
	531 取合せ品	888		521 輸送用容器	594
	541 分類不能のもの	6,148		541 分類不能のもの	996
				ペナン	52,474
				051 その他農産品	181
				091 原木	105
				092 製材	589
			101 樹脂類	21,007	
			121 薪炭	1,650	
			231 非鉄金属	11	
			241 金属製品	22	
			256 その他輸送機械	26	
			261 産業機械	1,354	
			262 電気機械	983	
			264 事務用機器	18	
			301 窯業品	2,624	
			351 化学薬品	679	
			371 染料・塗料・合成樹脂・その他化学工業品	6,830	
			381 紙・パルプ	2	
			391 糸及び紡績半製品	23	
			421 製造食品	98	
			441 衣服・身廻品・はきもの	402	

4. 最初船積港別/品種別表(輸移入)

最 初 船 積	品 種	貨物量 (トン)	港	品 種	貨物量 (トン)
				443 家具装備品	7,047
				444 その他日用品	1,202
				451 ゴム製品	192
				461 木製品	2,238
				521 輸送用容器	4,321
				531 取合せ品	26
				541 分類不能のもの	844
			ポートケラン		62,499
				031 野菜・果物	28
				081 水産品	66
				091 原木	17
				092 製材	941
				101 樹脂類	544
				121 薪炭	1,386
				211 非金属鉱物	366
				221 鉄鋼	50
				222 鋼材	50
				231 非鉄金属	11
				241 金属製品	22
				256 その他輸送機械	48
				261 産業機械	720
				262 電気機械	3,235
				263 測量・光学・医療用機械	288
				281 セメント	392
				291 ガラス類	400
				301 窯業品	617
				321 その他の石油	132
				351 化学薬品	47
				371 染料・塗料・合成樹脂・その他化学工業品	8,686
				381 紙・パルプ	2,489
				421 製造食品	1,067
				422 飲料	96
				423 水	192
				431 がん具	365
				441 衣服・身廻品・はきもの	9,084
				442 文房具・運動娯楽用品・楽器	15
				443 家具装備品	12,898
				444 その他日用品	3,024
				451 ゴム製品	316
				461 木製品	106
				471 その他製造工業品	9,086
				501 動植物性製造飼肥料	429
				521 輸送用容器	505
				531 取合せ品	862
				541 分類不能のもの	3,919
			サンダカン		790
				461 木製品	790
			シブ		5,302
				081 水産品	38
				092 製材	102
				121 薪炭	115
				461 木製品	5,047
			タンジョンマニ		7,021
				461 木製品	7,021
			タワウ		1,890
				091 原木	105
				092 製材	149
				262 電気機械	36
				461 木製品	1,542
				471 その他製造工業品	16
				521 輸送用容器	21
				541 分類不能のもの	21

4. 最初船積港別/品種別表(輸移入)

最初船積	品 種	貨物量 (トン)	港	品 種	貨物量 (トン)
			クアラ バラム		35,301
				461 木製品	35,301
			タンジュンペレパス		6,591
				162 石材	14
				262 電気機械	22
				264 事務用機器	44
				265 その他機械	160
				351 化学薬品	22
				371 染料・塗料・合成樹脂・その他化学工業品	1,447
				381 紙・パルプ	280
				401 その他繊維工業品	114
				421 製造食品	1,217
				441 衣服・身廻品・はきもの	62
				442 文房具・運動娯楽用品・楽器	86
				443 家具装備品	2,971
				501 動植物性製造飼肥料	28
				521 輸送用容器	70
				541 分類不能のもの	54
			諸港		3,024
				461 木製品	3,024
ベトナム		734,783	ダナン		7,440
	021 米	68		024 その他雑穀	112
	023 豆類	679		081 水産品	1,124
	024 その他雑穀	134		162 石材	94
	031 野菜・果物	1,667		222 鋼材	30
	041 綿花	51		241 金属製品	92
	051 その他農産品	5,522		255 自動車部品	57
	071 その他畜産品	199		256 その他輸送機械	10
	081 水産品	17,868		371 染料・塗料・合成樹脂・その他化学工業品	953
	091 原木	33		421 製造食品	1,570
	092 製材	1,120		422 飲料	36
	101 樹脂類	66		431 がん具	52
	111 木材チップ	316		441 衣服・身廻品・はきもの	790
	112 その他林産品	114		461 木製品	79
	121 薪炭	4,072		471 その他製造工業品	150
	161 砂利・砂	418		521 輸送用容器	2,105
	162 石材	1,887		541 分類不能のもの	186
	211 非金属鉱物	7			
	221 鉄鋼	649	ハイフォン		336,006
	222 鋼材	921		023 豆類	462
	231 非鉄金属	3,709		024 その他雑穀	22
	241 金属製品	11,673		031 野菜・果物	176
	252 完成自動車	623		041 綿花	51
	253 その他輸送用車輛	57		051 その他農産品	18
	254 二輪自動車	15,607		071 その他畜産品	106
	255 自動車部品	171,435		081 水産品	762
	256 その他輸送機械	353		092 製材	917
	261 産業機械	3,027		121 薪炭	3,980
	262 電気機械	21,004		161 砂利・砂	418
	263 測量・光学・医療用機械	48		162 石材	1,712
	264 事務用機器	1,725		221 鉄鋼	649
	265 その他機械	1,024		222 鋼材	366
	271 陶磁器	1,187		231 非鉄金属	2,707
	291 ガラス類	46		241 金属製品	1,972
	301 窯業品	503		252 完成自動車	554
	321 その他の石油	843		254 二輪自動車	15,607
	351 化学薬品	2,511		255 自動車部品	143,900
	361 化学肥料	110		256 その他輸送機械	38
	371 染料・塗料・合成樹脂・その他化学工業品	14,498		261 産業機械	895
	381 紙・パルプ	278		262 電気機械	2,824
	391 糸及び紡績半製品	1,993		264 事務用機器	1,725
	401 その他繊維工業品	5,508		265 その他機械	420
	421 製造食品	19,759		271 陶磁器	743
	422 飲料	568		291 ガラス類	27
	423 水	1,527		301 窯業品	68

4. 最初船積港別/品種別表(輸移入)

最 初 船 積	品 種	貨物量 (トン)	港	品 種	貨物量 (トン)
	425 その他食料工業品	478		321 その他の石油	451
	431 がん具	479		351 化学薬品	448
	441 衣服・身廻品・はきもの	88,148		371 染料・塗料・合成樹脂・その他化学工業品	983
	442 文房具・運動娯楽用品・楽器	7,016		391 糸及び紡績半製品	92
	443 家具装備品	214,622		401 その他繊維工業品	3,682
	444 その他日用品	24,680		421 製造食品	920
	451 ゴム製品	22,816		423 水	1,527
	461 木製品	11,622		425 その他食料工業品	52
	471 その他製造工業品	7,204		431 がん具	223
	491 再利用資材	72		441 衣服・身廻品・はきもの	37,933
	501 動植物性製造飼肥料	6,771		442 文房具・運動娯楽用品・楽器	1,713
	511 廃棄物	24		443 家具装備品	58,022
	521 輸送用容器	23,991		444 その他日用品	18,723
	531 取合せ品	2,521		451 ゴム製品	275
	541 分類不能のもの	8,932		461 木製品	8,514
				471 その他製造工業品	2,145
				491 再利用資材	72
				501 動植物性製造飼肥料	1,211
				511 廃棄物	24
				521 輸送用容器	13,381
				531 取合せ品	2,410
				541 分類不能のもの	2,086
			ホーチミン及びカトライ		376,308
				021 米	68
				023 豆類	217
				031 野菜・果物	1,469
				051 その他農産品	5,504
				071 その他畜産品	93
				081 水産品	15,758
				091 原木	33
				092 製材	174
				101 樹脂類	66
				111 木材チップ	316
				112 その他林産品	114
				121 薪炭	92
				211 非金属鉱物	7
				222 鋼材	525
				231 非鉄金属	1,002
				241 金属製品	9,591
				252 完成自動車	69
				253 その他輸送用車輛	57
				255 自動車部品	17,954
				256 その他輸送機械	305
				261 産業機械	2,088
				262 電気機械	17,874
				263 測量・光学・医療用機械	48
				265 その他機械	604
				271 陶磁器	444
				291 ガラス類	19
				301 窯業品	435
				321 その他の石油	392
				351 化学薬品	2,063
				361 化学肥料	110
				371 染料・塗料・合成樹脂・その他化学工業品	12,483
				381 紙・パルプ	278
				391 糸及び紡績半製品	1,853
				401 その他繊維工業品	1,826
				421 製造食品	17,208
				422 飲料	532
				425 その他食料工業品	374
				431 がん具	204
				441 衣服・身廻品・はきもの	47,314
				442 文房具・運動娯楽用品・楽器	5,262
				443 家具装備品	154,507
				444 その他日用品	5,957
				451 ゴム製品	22,253
				461 木製品	3,029

4. 最初船積港別/品種別表(輸移入)

最初船積	品 種	貨物量 (トン)	港	品 種	貨物量 (トン)
				471 その他製造工業品	4,909
				501 動植物性製造飼肥料	5,560
				521 輸送用容器	8,505
				531 取合せ品	103
				541 分類不能のもの	6,660
			クイニヨン		632
				092 製材	29
				162 石材	81
				441 衣服・身廻品・はきもの	215
				443 家具装備品	307
			カイメツブ		14,397
				031 野菜・果物	22
				081 水産品	224
				241 金属製品	18
				255 自動車部品	9,524
				261 産業機械	44
				262 電気機械	306
				371 染料・塗料・合成樹脂・その他化学工業品	79
				391 糸及び紡績半製品	48
				421 製造食品	61
				425 その他食料工業品	52
				441 衣服・身廻品・はきもの	1,896
				442 文房具・運動娯楽用品・楽器	41
				443 家具装備品	1,786
				451 ゴム製品	288
				531 取合せ品	8
インド		57,588	カルカッタ		9,768
	024 その他雑穀	154		081 水産品	3,117
	031 野菜・果物	367		241 金属製品	96
	041 綿花	22		301 窯業品	6,439
	051 その他農産品	192		401 その他繊維工業品	40
	061 羊毛	62		441 衣服・身廻品・はきもの	23
	081 水産品	4,710		541 分類不能のもの	53
	091 原木	44			
	101 樹脂類	143	チェンナイ		7,130
	151 金属鉱	360		081 水産品	83
	162 石材	307		191 石灰石	278
	191 石灰石	530		211 非金属鉱物	3,722
	211 非金属鉱物	12,722		254 二輪自動車	32
	222 鋼材	364		255 自動車部品	139
	231 非鉄金属	18		261 産業機械	257
	241 金属製品	224		262 電気機械	225
	254 二輪自動車	32		361 化学肥料	352
	255 自動車部品	196		401 その他繊維工業品	698
	261 産業機械	843		421 製造食品	27
	262 電気機械	225		441 衣服・身廻品・はきもの	776
	301 窯業品	12,518		461 木製品	96
	351 化学薬品	1,246		471 その他製造工業品	64
	361 化学肥料	352		501 動植物性製造飼肥料	96
	371 染料・塗料・合成樹脂・その他化学工業品	1,628		521 輸送用容器	32
	401 その他繊維工業品	1,128		541 分類不能のもの	253
	421 製造食品	5,116			
	441 衣服・身廻品・はきもの	5,133	コーチン		134
	443 家具装備品	371		024 その他雑穀	26
	444 その他日用品	14		091 原木	44
	451 ゴム製品	5,861		521 輸送用容器	64
	461 木製品	115			
	471 その他製造工業品	64	ハルディア		192
	501 動植物性製造飼肥料	789		371 染料・塗料・合成樹脂・その他化学工業品	192
	511 廃棄物	18			
	521 輸送用容器	773	ムンドラ		6,801
	541 分類不能のもの	947		041 綿花	22
				081 水産品	35
				151 金属鉱	360
				162 石材	307

4. 最初船積港別/品種別表(輸移入)

最初船積	品 種	貨物量 (トン)	港	品 種	貨物量 (トン)
				191 石灰石	84
				211 非金属鉱物	562
				222 鋼材	160
				241 金属製品	66
				261 産業機械	22
				301 窯業品	322
				371 染料・塗料・合成樹脂・その他化学工業品	54
				421 製造食品	265
				441 衣服・身廻品・はきもの	429
				443 家具装備品	331
				444 その他日用品	14
				451 ゴム製品	2,980
				461 木製品	19
				501 動植物性製造飼肥料	640
				521 輸送用容器	19
				541 分類不能のもの	110
			ニューマンガロール		99
				081 水産品	99
			ナヴァセバ		20,277
				024 その他雑穀	128
				051 その他農産品	192
				061 羊毛	62
				081 水産品	363
				101 樹脂類	143
				191 石灰石	82
				222 鋼材	204
				231 非鉄金属	18
				241 金属製品	62
				255 自動車部品	57
				261 産業機械	219
				301 窯業品	5,566
				351 化学薬品	1,246
				371 染料・塗料・合成樹脂・その他化学工業品	1,238
				401 その他繊維工業品	362
				421 製造食品	4,728
				441 衣服・身廻品・はきもの	3,868
				443 家具装備品	40
				451 ゴム製品	742
				501 動植物性製造飼肥料	35
				511 廃棄物	18
				521 輸送用容器	658
				541 分類不能のもの	246
			ツチコリン		681
				031 野菜・果物	201
				211 非金属鉱物	198
				301 窯業品	103
				421 製造食品	67
				451 ゴム製品	46
				541 分類不能のもの	66
			ビシャカバトナム		1,309
				031 野菜・果物	148
				081 水産品	750
				261 産業機械	345
				421 製造食品	29
				441 衣服・身廻品・はきもの	37
			ビババブ		517
				081 水産品	210
				191 石灰石	22
				301 窯業品	88
				501 動植物性製造飼肥料	18
				541 分類不能のもの	179
			ハジラ		2,277

4. 最初船積港別/品種別表(輸移入)

最初船積	品 種	貨物量 (トン)	港	品 種	貨物量 (トン)
			諸港	371 染料・塗料・合成樹脂・その他化学工業品 451 ゴム製品 541 分類不能のもの 031 野菜・果物 081 水産品 191 石灰石 211 非金属鉱物 401 その他繊維工業品	144 2,093 40 18 53 64 8,240 28
スリランカ		15,276	コロンボ		15,276
	041 綿花 051 その他農産品 081 水産品 101 樹脂類 112 その他林産品 211 非金属鉱物 222 鋼材 231 非鉄金属 391 糸及び紡績半製品 421 製造食品 441 衣服・身廻品・はきもの 443 家具装備品 471 その他製造工業品 541 分類不能のもの	17 11,388 79 26 469 1,101 26 61 681 437 30 64 117 780		041 綿花 051 その他農産品 081 水産品 101 樹脂類 112 その他林産品 211 非金属鉱物 222 鋼材 231 非鉄金属 391 糸及び紡績半製品 421 製造食品 441 衣服・身廻品・はきもの 443 家具装備品 471 その他製造工業品 541 分類不能のもの	17 11,388 79 26 469 1,101 26 61 681 437 30 64 117 780
パキスタン		1,449	カラチ/ポートカシム		1,449
	301 窯業品 441 衣服・身廻品・はきもの 451 ゴム製品 541 分類不能のもの	96 161 1,096 96		301 窯業品 441 衣服・身廻品・はきもの 451 ゴム製品 541 分類不能のもの	96 161 1,096 96
バングラデシュ		10,456	チッタゴン		10,456
	391 糸及び紡績半製品 401 その他繊維工業品 421 製造食品 441 衣服・身廻品・はきもの 442 文房具・運動娯楽用品・楽器 443 家具装備品 444 その他日用品 471 その他製造工業品 541 分類不能のもの	326 1,374 384 7,795 26 78 172 244 57		391 糸及び紡績半製品 401 その他繊維工業品 421 製造食品 441 衣服・身廻品・はきもの 442 文房具・運動娯楽用品・楽器 443 家具装備品 444 その他日用品 471 その他製造工業品 541 分類不能のもの	326 1,374 384 7,795 26 78 172 244 57
アラブ首長国		16,706	アブダビ		546
	031 野菜・果物 081 水産品 231 非鉄金属 261 産業機械 371 染料・塗料・合成樹脂・その他化学工業品 411 砂糖 421 製造食品 451 ゴム製品 521 輸送用容器 541 分類不能のもの	74 45 15,622 64 162 32 32 576 32 67	ジェベルアリ	231 非鉄金属 371 染料・塗料・合成樹脂・その他化学工業品 031 野菜・果物 081 水産品 231 非鉄金属 261 産業機械 371 染料・塗料・合成樹脂・その他化学工業品 411 砂糖 421 製造食品 451 ゴム製品 521 輸送用容器 541 分類不能のもの	448 98 74 45 15,174 64 32 32 576 32 67
イスラエル		1,088	アシドッド		430
	031 野菜・果物 261 産業機械 263 測量・光学・医療用機械 351 化学薬品 371 染料・塗料・合成樹脂・その他化学工業品 422 飲料 444 その他日用品	59 44 26 24 450 114 55	ハイファ	422 飲料 521 輸送用容器 031 野菜・果物 261 産業機械 263 測量・光学・医療用機械	114 316 59 44 26

4. 最初船積港別/品種別表(輸移入)

最初船積	品 種	貨物量 (トン)	港	品 種	貨物量 (トン)
	521 輸送用容器	316		351 化学薬品 371 染料・塗料・合成樹脂・その他化学工業品 444 その他日用品	24 450 55
オマーン	451 ゴム製品	64 64	スハール	451 ゴム製品	64 64
カタール	071 その他畜産品 081 水産品 371 染料・塗料・合成樹脂・その他化学工業品 541 分類不能のもの	2,787 35 280 2,227 245	ウムサイド	071 その他畜産品 081 水産品 371 染料・塗料・合成樹脂・その他化学工業品 541 分類不能のもの	2,787 35 280 2,227 245
サウジアラビア	351 化学薬品 371 染料・塗料・合成樹脂・その他化学工業品 451 ゴム製品 541 分類不能のもの	3,981 1,376 1,767 754 84	ダンマン ジエッダ	351 化学薬品 371 染料・塗料・合成樹脂・その他化学工業品 451 ゴム製品 541 分類不能のもの	3,143 1,376 1,767 754 84
トルコ	031 野菜・果物 051 その他農産品 211 非金属鉱物 261 産業機械 262 電気機械 291 ガラス類 371 染料・塗料・合成樹脂・その他化学工業品 391 糸及び紡績半製品 421 製造食品 422 飲料 441 衣服・身廻品・はきもの 443 家具装備品 541 分類不能のもの	2,704 156 44 17 126 116 54 95 820 254 308 415 49 250	アリアーア ゲムボート イスタンブール イズミル イズミト メルシン トラブゾン	031 野菜・果物 031 野菜・果物 261 産業機械 421 製造食品 422 飲料 541 分類不能のもの 441 衣服・身廻品・はきもの 051 その他農産品 211 非金属鉱物 291 ガラス類 371 染料・塗料・合成樹脂・その他化学工業品 391 糸及び紡績半製品 443 家具装備品 541 分類不能のもの 031 野菜・果物 262 電気機械 421 製造食品 422 飲料 441 衣服・身廻品・はきもの 541 分類不能のもの	50 590 48 126 50 250 116 8 8 61 44 17 1,132 54 95 820 49 114 843 58 116 204 58 407 20 20
バーレーン	081 水産品	28 28	バーレーン	081 水産品	28 28
ヨルダン	351 化学薬品	54 54	アカバ	351 化学薬品	54 54
オーストラリア	011 麦 022 とうもろこし 024 その他雑穀 031 野菜・果物 051 その他農産品 071 その他畜産品	259,022 152,846 510 1,507 106 12,102 447	アデレード	011 麦 051 その他農産品 371 染料・塗料・合成樹脂・その他化学工業品 501 動植物性製造飼肥料 541 分類不能のもの	10,230 3,500 320 126 6,092 192

4. 最初船積港別/品種別表(輸移入)

最初船積	品 種	貨物量 (トン)	港	品 種	貨物量 (トン)				
	081 水産品	128	オールバニ		37,710				
	231 非鉄金属	374				011 麦	32,705		
	252 完成自動車	26				051 その他農産品	5,005		
	255 自動車部品	36							
	301 窯業品	180		ブリスベーン			1,034		
	351 化学薬品	22						024 その他雑穀	9
	361 化学肥料	39						051 その他農産品	27
	371 染料・塗料・合成樹脂・その他化学工業品	154						071 その他畜産品	142
	381 紙・パルプ	248						081 水産品	92
	411 砂糖	25,467						361 化学肥料	39
	421 製造食品	639						371 染料・塗料・合成樹脂・その他化学工業品	28
	425 その他食料工業品	2,978						421 製造食品	29
	442 文房具・運動娯楽用品・楽器	11						425 その他食料工業品	636
	444 その他日用品	10						444 その他日用品	10
	501 動植物性製造飼肥料	60,690				541 分類不能のもの	22		
	521 輸送用容器	44	ケアンズ		13,000				
	531 取合せ品	193				411 砂糖	13,000		
	541 分類不能のもの	265	フリマントル		22,279				
						011 麦	6,200		
						351 化学薬品	22		
						425 その他食料工業品	352		
						501 動植物性製造飼肥料	15,676		
				541 分類不能のもの	29				
			ゲーロング		35,042				
						011 麦	35,042		
			ジェラルドトン		12,461				
						011 麦	12,461		
			ホバート		18,403				
						051 その他農産品	640		
						301 窯業品	66		
				501 動植物性製造飼肥料	17,697				
			クイナナ		35,475				
						011 麦	34,965		
				022 とうもろこし	510				
			マツカイ		12,000				
						411 砂糖	12,000		
			メルボルン		30,613				
						031 野菜・果物	106		
						051 その他農産品	5,742		
						071 その他畜産品	305		
						081 水産品	36		
						252 完成自動車	26		
						255 自動車部品	36		
						301 窯業品	114		
						381 紙・パルプ	248		
						421 製造食品	559		
						425 その他食料工業品	1,990		
						442 文房具・運動娯楽用品・楽器	11		
						501 動植物性製造飼肥料	21,225		
				531 取合せ品	193				
				541 分類不能のもの	22				
			ニューカッスル		10,232				
						011 麦	8,734		
				024 その他雑穀	1,498				
			ポートケンブラ		4,464				
						011 麦	4,464		
			シドニー		837				

4. 最初船積港別/品種別表(輸移入)

最初船積	品 種	貨物量 (トン)	港	品 種	貨物量 (トン)
			蘭 港	051 その他農産品 231 非鉄金属 421 製造食品 521 輸送用容器 011 麦 411 砂糖	368 374 51 44 14,775 467
グアム	444 その他日用品	7 7	グアム	444 その他日用品	7 7
ニュージーランド	022 とうもろこし 031 野菜・果物 051 その他農産品 071 その他畜産品 081 水産品 222 鋼材 261 産業機械 381 紙・パルプ 421 製造食品 441 衣服・身廻品・はきもの 443 家具装備品 461 木製品 541 分類不能のもの	11,625 329 772 32 20 141 1,663 35 5,049 882 53 57 1,879 713	オークランド ブラフ リッテルトン ナビア ネルソン ポートチャルマース タウランガ ウエリントン	222 鋼材 381 紙・パルプ 022 とうもろこし 031 野菜・果物 051 その他農産品 071 その他畜産品 081 水産品 381 紙・パルプ 421 製造食品 541 分類不能のもの 031 野菜・果物 081 水産品 421 製造食品 461 木製品 031 野菜・果物 421 製造食品 441 衣服・身廻品・はきもの 443 家具装備品 541 分類不能のもの 421 製造食品 541 分類不能のもの 031 野菜・果物 081 水産品 222 鋼材 261 産業機械 461 木製品	1,239 486 5,660 1,703 1,022 179 1,013 323
エジプト	501 動植物性製造飼肥料	2,900 2,900	ダミエッタ	501 動植物性製造飼肥料	2,900 2,900
南アフリカ	022 とうもろこし 081 水産品 421 製造食品 422 飲料 443 家具装備品 541 分類不能のもの	44,271 43,651 66 199 66 1 288	ケープタウン ダーバン	081 水産品 421 製造食品 422 飲料 022 とうもろこし 443 家具装備品 541 分類不能のもの	331 66 199 66 43,651 1 288
ケニア		362	モンバサ		362

4. 最初船積港別/品種別表(輸移入)

最初船積	品 種	貨物量 (トン)	港	品 種	貨物量 (トン)
	081 水産品 211 非金属鉱物 421 製造食品 541 分類不能のもの	41 240 41 40		081 水産品 211 非金属鉱物 421 製造食品 541 分類不能のもの	41 240 41 40
タンザニア	051 その他農産品	176 176	ダルエスサラム	051 その他農産品	176 176
モザンビーク	211 非金属鉱物	44 44	マプト	211 非金属鉱物	44 44
アイルランド	071 その他畜産品 081 水産品 261 産業機械 441 衣服・身廻品・はきもの 501 動植物性製造飼肥料 521 輸送用容器	1,624 114 834 49 22 44 561	コーク ダブリン	071 その他畜産品 081 水産品 261 産業機械 441 衣服・身廻品・はきもの 501 動植物性製造飼肥料 521 輸送用容器	114 1,510 834 49 22 44 561
イギリス	051 その他農産品 071 その他畜産品 162 石材 252 完成自動車 254 二輪自動車 261 産業機械 262 電気機械 371 染料・塗料・合成樹脂・その他化学工業品 422 飲料 425 その他食料工業品 441 衣服・身廻品・はきもの 443 家具装備品 451 ゴム製品 461 木製品 471 その他製造工業品 521 輸送用容器 531 取合せ品 541 分類不能のもの	1,982 26 44 24 30 150 185 43 19 83 57 70 683 17 15 174 22 88 252	ベルファスト フィリクストーエ グレーンジマス ロンドン サザンプトン	071 その他畜産品 471 その他製造工業品 051 その他農産品 162 石材 252 完成自動車 261 産業機械 371 染料・塗料・合成樹脂・その他化学工業品 425 その他食料工業品 443 家具装備品 451 ゴム製品 471 その他製造工業品 541 分類不能のもの 422 飲料 261 産業機械 441 衣服・身廻品・はきもの 531 取合せ品 051 その他農産品 254 二輪自動車 261 産業機械 262 電気機械 443 家具装備品 461 木製品 521 輸送用容器 531 取合せ品 541 分類不能のもの	116 44 72 403 10 24 30 26 19 57 84 17 102 34 83 83 141 42 70 29 1,239 16 150 117 43 599 15 22 59 218
イタリア	031 野菜・果物 071 その他畜産品 092 製材 222 鋼材 231 非鉄金属 241 金属製品 255 自動車部品 261 産業機械 262 電気機械 263 測量・光学・医療用機械 271 陶磁器	27,582 331 350 532 61 320 36 89 774 61 103 732	アンコナ パリ	271 陶磁器 371 染料・塗料・合成樹脂・その他化学工業品 442 文房具・運動娯楽用品・楽器 443 家具装備品 541 分類不能のもの 371 染料・塗料・合成樹脂・その他化学工業品 421 製造食品 443 家具装備品 501 動植物性製造飼肥料	371 7 260 22 46 36 2,537 58 1,271 583 366

4. 最初船積港別/品種別表(輸移入)

最初船積	品 種	貨物量 (トン)	港	品 種	貨物量 (トン)
	291 ガラス類	157		521 輸送用容器	159
	324 その他石油製品	49		541 分類不能のもの	100
	351 化学薬品	158			
	371 染料・塗料・合成樹脂・その他化学工業品	1,046	カタニア		144
	381 紙・パルプ	4,841		444 その他日用品	144
	401 その他繊維工業品	196			
	421 製造食品	7,641	チビタベッキア		29
	422 飲料	626		255 自動車部品	29
	442 文房具・運動娯楽用品・楽器	22			
	443 家具装備品	4,676	ジェノバ		4,416
	444 その他日用品	657		031 野菜・果物	21
	471 その他製造工業品	22		071 その他畜産品	87
	501 動植物性製造飼肥料	2,590		222 鋼材	61
	521 輸送用容器	216		231 非鉄金属	320
	541 分類不能のもの	1,296		241 金属製品	36
				261 産業機械	234
				271 陶磁器	199
				291 ガラス類	31
				351 化学薬品	92
				401 その他繊維工業品	35
				421 製造食品	2,019
				422 飲料	301
				443 家具装備品	326
				444 その他日用品	181
				471 その他製造工業品	22
				501 動植物性製造飼肥料	49
				541 分類不能のもの	402
			ジオイアタウロ		175
				261 産業機械	59
				263 測量・光学・医療用機械	103
				421 製造食品	13
			ラスベチア		1,998
				031 野菜・果物	7
				071 その他畜産品	263
				261 産業機械	155
				271 陶磁器	439
				291 ガラス類	126
				371 染料・塗料・合成樹脂・その他化学工業品	129
				401 その他繊維工業品	22
				421 製造食品	343
				422 飲料	69
				443 家具装備品	152
				444 その他日用品	5
				501 動植物性製造飼肥料	75
				521 輸送用容器	57
				541 分類不能のもの	156
			ナポリ		3,664
				031 野菜・果物	202
				092 製材	430
				261 産業機械	6
				262 電気機械	51
				371 染料・塗料・合成樹脂・その他化学工業品	191
				421 製造食品	2,659
				422 飲料	18
				541 分類不能のもの	107
			ラベンナ		852
				271 陶磁器	65
				371 染料・塗料・合成樹脂・その他化学工業品	89
				421 製造食品	34
				444 その他日用品	22
				501 動植物性製造飼肥料	642
			サレルノ		1,582
				031 野菜・果物	62

4. 最初船積港別/品種別表(輸移入)

最初船積	品 種	貨物量 (トン)	港	品 種	貨物量 (トン)	
			サボーナ	261 産業機械	27	
				371 染料・塗料・合成樹脂・その他化学工業品	142	
				421 製造食品	1,212	
				541 分類不能のもの	139	
					248	
			トリエステ	261 産業機械	49	
				351 化学薬品	24	
				371 染料・塗料・合成樹脂・その他化学工業品	31	
				401 その他繊維工業品	51	
				421 製造食品	44	
				541 分類不能のもの	49	
					8,834	
			ベネチア	255 自動車部品	39	
				261 産業機械	114	
				262 電気機械	10	
				324 その他石油製品	49	
				351 化学薬品	42	
				371 染料・塗料・合成樹脂・その他化学工業品	66	
				381 紙・パルプ	4,841	
				422 飲料	238	
				443 家具装備品	2,652	
				444 その他日用品	20	
				501 動植物性製造飼肥料	558	
				541 分類不能のもの	205	
					2,732	
				031 野菜・果物	39	
				092 製材	102	
				255 自動車部品	21	
				261 産業機械	130	
			271 陶磁器	22		
			371 染料・塗料・合成樹脂・その他化学工業品	80		
			401 その他繊維工業品	88		
			421 製造食品	46		
			443 家具装備品	917		
			444 その他日用品	285		
			501 動植物性製造飼肥料	900		
			541 分類不能のもの	102		
オランダ		21,045	デルフザイル		5,698	
	011 麦	5,698		011 麦	5,698	
	023 豆類	38	ロッテルダム			
	031 野菜・果物	441				15,347
	051 その他農産品	686			023 豆類	38
	071 その他畜産品	218			031 野菜・果物	441
	081 水産品	1,776			051 その他農産品	686
	092 製材	323			071 その他畜産品	218
	211 非金属鉱物	70			081 水産品	1,776
	231 非鉄金属	762			092 製材	323
	241 金属製品	255			211 非金属鉱物	70
	252 完成自動車	64			231 非鉄金属	762
	253 その他輸送用車輛	22			241 金属製品	255
	254 二輪自動車	530			252 完成自動車	64
	255 自動車部品	11			253 その他輸送用車輛	22
	256 その他輸送機械	72			254 二輪自動車	530
	261 産業機械	886			255 自動車部品	11
	262 電気機械	32			256 その他輸送機械	72
	263 測量・光学・医療用機械	33			261 産業機械	886
	265 その他機械	11			262 電気機械	32
	301 窯業品	88			263 測量・光学・医療用機械	33
	351 化学薬品	1,201			265 その他機械	11
	371 染料・塗料・合成樹脂・その他化学工業品	1,195			301 窯業品	88
	381 紙・パルプ	324			351 化学薬品	1,201
	391 糸及び紡績半製品	331			371 染料・塗料・合成樹脂・その他化学工業品	1,195
	401 その他繊維工業品	304		381 紙・パルプ	324	
	421 製造食品	1,061		391 糸及び紡績半製品	331	

4. 最初船積港別/品種別表(輸移入)

最初船積	品 種	貨物量 (トン)	港	品 種	貨物量 (トン)
	422 飲料	376		401 その他繊維工業品	304
	425 その他食料工業品	1,288		421 製造食品	1,061
	441 衣服・身廻品・はきもの	66		422 飲料	376
	442 文房具・運動娯楽用品・楽器	97		425 その他食料工業品	1,288
	443 家具装備品	171		441 衣服・身廻品・はきもの	66
	444 その他日用品	22		442 文房具・運動娯楽用品・楽器	97
	461 木製品	25		443 家具装備品	171
	471 その他製造工業品	335		444 その他日用品	22
	501 動植物性製造飼肥料	1,341		461 木製品	25
	521 輸送用容器	171		471 その他製造工業品	335
	531 取合せ品	32		501 動植物性製造飼肥料	1,341
	541 分類不能のもの	689		521 輸送用容器	171
				531 取合せ品	32
				541 分類不能のもの	689
ドイツ		27,847	ブレーメンハーフェン		1,954
	011 麦	3,973		023 豆類	41
	023 豆類	41		092 製材	279
	024 その他雑穀	550		131 石炭	41
	081 水産品	163		211 非金属鉱物	41
	091 原木	413		291 ガラス類	44
	092 製材	4,123		371 染料・塗料・合成樹脂・その他化学工業品	44
	131 石炭	165		425 その他食料工業品	70
	162 石材	237		461 木製品	840
	211 非金属鉱物	217		501 動植物性製造飼肥料	53
	222 鋼材	30		541 分類不能のもの	501
	231 非鉄金属	35			
	241 金属製品	35	ハンブルグ		25,819
	261 産業機械	276		011 麦	3,973
	291 ガラス類	148		024 その他雑穀	550
	301 窯業品	75		081 水産品	163
	351 化学薬品	390		091 原木	413
	361 化学肥料	3,482		092 製材	3,812
	371 染料・塗料・合成樹脂・その他化学工業品	1,073		131 石炭	124
	381 紙・パルプ	58		162 石材	237
	391 糸及び紡績半製品	18		211 非金属鉱物	176
	421 製造食品	581		222 鋼材	30
	422 飲料	18		231 非鉄金属	35
	425 その他食料工業品	210		241 金属製品	35
	431 がん具	76		261 産業機械	276
	442 文房具・運動娯楽用品・楽器	91		291 ガラス類	104
	443 家具装備品	1,217		301 窯業品	75
	461 木製品	7,591		351 化学薬品	390
	471 その他製造工業品	214		361 化学肥料	3,482
	501 動植物性製造飼肥料	1,036		371 染料・塗料・合成樹脂・その他化学工業品	1,029
	521 輸送用容器	277		381 紙・パルプ	58
	541 分類不能のもの	1,034		391 糸及び紡績半製品	18
				421 製造食品	581
				422 飲料	18
				425 その他食料工業品	140
				431 がん具	76
				442 文房具・運動娯楽用品・楽器	91
				443 家具装備品	1,175
				461 木製品	6,751
				471 その他製造工業品	214
				501 動植物性製造飼肥料	983
				521 輸送用容器	277
				541 分類不能のもの	533
			ビルヘルムスハーフェン		74
				092 製材	32
				443 家具装備品	42
デンマーク		9,743	オールベク		62
	071 その他畜産品	831		443 家具装備品	62
	131 石炭	158			
	256 その他輸送機械	22	オールフス		9,464
	261 産業機械	101		071 その他畜産品	831

4. 最初船積港別/品種別表(輸移入)

最初船積	品 種	貨物量 (トン)	港	品 種	貨物量 (トン)
	262 電気機械	106	コペンハーゲン	131 石炭	158
	351 化学薬品	1,606		261 産業機械	75
	371 染料・塗料・合成樹脂・その他化学工業品	22		262 電気機械	106
	421 製造食品	6,457		351 化学薬品	1,606
	441 衣服・身廻品・はきもの	15		421 製造食品	6,457
	443 家具装備品	275		443 家具装備品	81
	444 その他日用品	22		444 その他日用品	22
	541 分類不能のもの	128		541 分類不能のもの	128
					154
				371 染料・塗料・合成樹脂・その他化学工業品	22
				443 家具装備品	132
					63
				256 その他輸送機械	22
				261 産業機械	26
			441 衣服・身廻品・はきもの	15	
フランス		8,965	プレスト		96
	071 その他畜産品	35		541 分類不能のもの	96
	081 水産品	48	フォス		4,456
	092 製材	157		231 非鉄金属	175
	231 非鉄金属	175		261 産業機械	73
	255 自動車部品	22		301 窯業品	1,320
	261 産業機械	73		351 化学薬品	49
	291 ガラス類	594		371 染料・塗料・合成樹脂・その他化学工業品	123
	301 窯業品	1,320		401 その他繊維工業品	22
	351 化学薬品	49		422 飲料	178
	371 染料・塗料・合成樹脂・その他化学工業品	216		423 水	2,332
	381 紙・パルプ	25		451 ゴム製品	109
	401 その他繊維工業品	22	ルアーブル	521 輸送用容器	75
	421 製造食品	151			4,413
	422 飲料	201		071 その他畜産品	35
	423 水	2,332		081 水産品	48
	424 たばこ	160		092 製材	157
	425 その他食料工業品	2,450		255 自動車部品	22
	441 衣服・身廻品・はきもの	114		291 ガラス類	594
	442 文房具・運動娯楽用品・楽器	91		371 染料・塗料・合成樹脂・その他化学工業品	93
	451 ゴム製品	109		381 紙・パルプ	25
	471 その他製造工業品	10		421 製造食品	151
	521 輸送用容器	371		422 飲料	23
	541 分類不能のもの	240		424 たばこ	160
				425 その他食料工業品	2,450
				441 衣服・身廻品・はきもの	114
				442 文房具・運動娯楽用品・楽器	91
				471 その他製造工業品	10
				521 輸送用容器	296
				541 分類不能のもの	144
ベルギー		23,187	アントワープ		22,791
	022 とうもろこし	49		022 とうもろこし	49
	031 野菜・果物	2,115		031 野菜・果物	2,071
	061 羊毛	193		061 羊毛	193
	071 その他畜産品	1,355		071 その他畜産品	1,355
	081 水産品	176		081 水産品	176
	131 石炭	64		131 石炭	64
	211 非金属鉱物	74		211 非金属鉱物	74
	222 鋼材	33		222 鋼材	33
	241 金属製品	349		241 金属製品	349
	252 完成自動車	18		252 完成自動車	18
	255 自動車部品	22		255 自動車部品	22
	261 産業機械	53		261 産業機械	53
	262 電気機械	32		262 電気機械	32
	301 窯業品	63		301 窯業品	63
	351 化学薬品	1,637		351 化学薬品	1,637
	371 染料・塗料・合成樹脂・その他化学工業品	8,191		371 染料・塗料・合成樹脂・その他化学工業品	8,191

4. 最初船積港別/品種別表(輸移入)

最初船積	品 種	貨物量 (トン)	港	品 種	貨物量 (トン)
	381 紙・パルプ	32		381 紙・パルプ	32
	391 糸及び紡績半製品	420		391 糸及び紡績半製品	420
	401 その他繊維工業品	320		401 その他繊維工業品	320
	421 製造食品	4,178		421 製造食品	3,826
	423 水	1,153		423 水	1,153
	425 その他食料工業品	44		425 その他食料工業品	44
	441 衣服・身廻品・はきもの	36		441 衣服・身廻品・はきもの	36
	442 文房具・運動娯楽用品・楽器	40		442 文房具・運動娯楽用品・楽器	40
	443 家具装備品	108		443 家具装備品	108
	444 その他日用品	129		444 その他日用品	129
	451 ゴム製品	216		451 ゴム製品	216
	461 木製品	302		461 木製品	302
	471 その他製造工業品	336		471 その他製造工業品	336
	521 輸送用容器	266		521 輸送用容器	266
	531 取合せ品	34		531 取合せ品	34
	541 分類不能のもの	1,149		541 分類不能のもの	1,149
			ゼーブルッゲ		396
				031 野菜・果物	44
				421 製造食品	352
ギリシャ		1,303	ビレエフス		1,085
	256 その他輸送機械	145		256 その他輸送機械	145
	261 産業機械	122		261 産業機械	122
	371 染料・塗料・合成樹脂・その他化学工業品	47		371 染料・塗料・合成樹脂・その他化学工業品	47
	391 糸及び紡績半製品	512		391 糸及び紡績半製品	512
	421 製造食品	160		443 家具装備品	42
	441 衣服・身廻品・はきもの	58		471 その他製造工業品	209
	443 家具装備品	42		531 取合せ品	8
	471 その他製造工業品	209			
	531 取合せ品	8	テサロニキ		218
				421 製造食品	160
				441 衣服・身廻品・はきもの	58
スウェーデン		11,093	ゴーセンブルグ		6,160
	091 原木	2,904		091 原木	1,014
	092 製材	4,736		092 製材	2,977
	241 金属製品	30		241 金属製品	30
	261 産業機械	54		261 産業機械	54
	262 電気機械	36		461 木製品	2,050
	381 紙・パルプ	256		501 動植物性製造飼肥料	35
	461 木製品	2,276			
	471 その他製造工業品	181	ヘルシンプボルイ		4,113
	501 動植物性製造飼肥料	35		091 原木	1,890
	521 輸送用容器	57		092 製材	1,759
	541 分類不能のもの	528		461 木製品	226
			ナルコッピン	471 その他製造工業品	181
				521 輸送用容器	57
				262 電気機械	36
				381 紙・パルプ	256
				541 分類不能のもの	528
スペイン		6,756	アルヘシラス		231
	031 野菜・果物	140		051 その他農産品	26
	051 その他農産品	26		071 その他畜産品	35
	071 その他畜産品	730		371 染料・塗料・合成樹脂・その他化学工業品	134
	256 その他輸送機械	4		421 製造食品	26
	261 産業機械	635		521 輸送用容器	10
	262 電気機械	260			
	271 陶磁器	161	バルセロナ		1,520
	291 ガラス類	42		071 その他畜産品	251
	301 窯業品	289		256 その他輸送機械	4
	361 化学肥料	15		371 染料・塗料・合成樹脂・その他化学工業品	123
	371 染料・塗料・合成樹脂・その他化学工業品	1,023		421 製造食品	44
	421 製造食品	114		422 飲料	276
	422 飲料	471		471 その他製造工業品	58

4. 最初船積港別/品種別表(輸移入)

最初船積	品 種	貨物量 (トン)	港	品 種	貨物量 (トン)
	423 水	51		501 動植物性製造飼肥料	706
	443 家具装備品	92		541 分類不能のもの	58
	444 その他日用品	19			
	451 ゴム製品	580	ビルバオ		104
	461 木製品	70		291 ガラス類	42
	471 その他製造工業品	194		471 その他製造工業品	20
	501 動植物性製造飼肥料	829		541 分類不能のもの	42
	521 輸送用容器	41	ヒホン		
	541 分類不能のもの	970		521 輸送用容器	31
				541 分類不能のもの	408
			パレンシア		4,322
				071 その他畜産品	444
				261 産業機械	635
				262 電気機械	260
				271 陶磁器	161
				301 窯業品	289
				361 化学肥料	15
				371 染料・塗料・合成樹脂・その他化学工業品	766
				421 製造食品	44
				422 飲料	195
				423 水	51
				443 家具装備品	92
				444 その他日用品	19
				451 ゴム製品	580
				461 木製品	70
				471 その他製造工業品	116
				501 動植物性製造飼肥料	123
				541 分類不能のもの	462
			ビゴ		140
				031 野菜・果物	140
フィンランド		23,019	ヘルシンキ		1,684
	091 原木	1,255		092 製材	86
	092 製材	3,678		211 非金属鉱物	124
	131 石炭	40		381 紙・パルプ	1,043
	211 非金属鉱物	124		421 製造食品	123
	381 紙・パルプ	4,702		461 木製品	308
	421 製造食品	123			
	443 家具装備品	123	ケミ		78
	461 木製品	12,974		091 原木	78
			コトカ		16,949
				091 原木	962
				092 製材	3,143
				381 紙・パルプ	293
				461 木製品	12,551
			オウル		242
				091 原木	215
				461 木製品	27
			ラウマ		4,066
				092 製材	449
				131 石炭	40
				381 紙・パルプ	3,366
				443 家具装備品	123
				461 木製品	88
ポルトガル		788	レイショーズ		98
	031 野菜・果物	49		254 二輪自動車	22
	222 鋼材	49		301 窯業品	19
	254 二輪自動車	22		443 家具装備品	29
	301 窯業品	19		521 輸送用容器	28
	421 製造食品	486			
	443 家具装備品	29	シネシュ		690

4. 最初船積港別/品種別表(輸移入)

最初船積	品 種	貨物量 (トン)	港	品 種	貨物量 (トン)
	521 輸送用容器 541 分類不能のもの	28 106		031 野菜・果物 222 鋼材 421 製造食品 541 分類不能のもの	49 49 486 106
ブルガリア	211 非金属鉱物 421 製造食品 441 衣服・身廻品・はきもの	864 660 140 64	ブルガス バルナ	421 製造食品 211 非金属鉱物 421 製造食品 441 衣服・身廻品・はきもの	22 22 842 660 118 64
ポーランド	071 その他畜産品 081 水産品 091 原木 092 製材 261 産業機械 371 染料・塗料・合成樹脂・その他化学工業品 411 砂糖 421 製造食品 422 飲料 425 その他食料工業品 442 文房具・運動娯楽用品・楽器 521 輸送用容器	2,021 22 67 235 80 29 80 663 551 40 71 112 71	グダニスク ゲジニア シュチェチン	071 その他畜産品 081 水産品 091 原木 092 製材 261 産業機械 371 染料・塗料・合成樹脂・その他化学工業品 411 砂糖 421 製造食品 422 飲料 425 その他食料工業品 521 輸送用容器 371 染料・塗料・合成樹脂・その他化学工業品 421 製造食品 425 その他食料工業品 442 文房具・運動娯楽用品・楽器	1,813 22 67 235 80 29 40 663 530 40 36 71 96 40 21 35 112 112
ルーマニア	091 原木 092 製材 241 金属製品 421 製造食品 443 家具装備品 461 木製品 541 分類不能のもの	8,746 1,297 1,604 40 22 29 5,637 117	コンスタンツァ	091 原木 092 製材 241 金属製品 421 製造食品 443 家具装備品 461 木製品 541 分類不能のもの	8,746 1,297 1,604 40 22 29 5,637 117
ノルウェー	081 水産品 241 金属製品 256 その他輸送機械 351 化学薬品 371 染料・塗料・合成樹脂・その他化学工業品 501 動植物性製造飼肥料	3,521 3,139 13 15 240 76 38	オーレスン ベルゲン フローラ ラビック オスロ フレドリクスタ モーレイ ハウゲスン	081 水産品 081 水産品 256 その他輸送機械 081 水産品 241 金属製品 351 化学薬品 351 化学薬品 371 染料・塗料・合成樹脂・その他化学工業品 501 動植物性製造飼肥料 081 水産品	987 987 291 276 15 189 189 13 13 88 88 266 152 76 38 1,463 1,463 224

4. 最初船積港別/品種別表(輸移入)

最初船積	品 種	貨物量 (トン)	港	品 種	貨物量 (トン)
				081 水産品	224
クロアチア		97	リエカ		97
	071 その他畜産品	53		071 その他畜産品	53
	461 木製品	44		461 木製品	44
スロベニア		4,266	コーベル		4,266
	071 その他畜産品	76		071 その他畜産品	76
	091 原木	1,389		091 原木	1,389
	092 製材	2,578		092 製材	2,578
	371 染料・塗料・合成樹脂・その他化学工業品	48		371 染料・塗料・合成樹脂・その他化学工業品	48
	391 糸及び紡績半製品	53		391 糸及び紡績半製品	53
	421 製造食品	23		421 製造食品	23
	443 家具装備品	48		443 家具装備品	48
	501 動植物性製造飼肥料	31		501 動植物性製造飼肥料	31
	541 分類不能のもの	20		541 分類不能のもの	20
エストニア		379	タリン		379
	092 製材	84		092 製材	84
	131 石炭	186		131 石炭	186
	443 家具装備品	65		443 家具装備品	65
	444 その他日用品	44		444 その他日用品	44
ラトビア		10,940	リガ		10,940
	023 豆類	246		023 豆類	246
	092 製材	809		092 製材	809
	131 石炭	8,942		131 石炭	8,942
	255 自動車部品	82		255 自動車部品	82
	443 家具装備品	123		443 家具装備品	123
	461 木製品	123		461 木製品	123
	531 取合せ品	82		531 取合せ品	82
	541 分類不能のもの	533		541 分類不能のもの	533
リトアニア		393	クライペタ		393
	092 製材	42		092 製材	42
	131 石炭	82		131 石炭	82
	262 電気機械	82		262 電気機械	82
	421 製造食品	64		421 製造食品	64
	541 分類不能のもの	123		541 分類不能のもの	123
ロシア		36,564	コルサコフ		289
	023 豆類	1,728		081 水産品	289
	024 その他雑穀	1,485			
	081 水産品	30,977	サンクト・ペテルスブルグ		1,785
	091 原木	46		091 原木	46
	092 製材	1,650		092 製材	1,158
	371 染料・塗料・合成樹脂・その他化学工業品	581		371 染料・塗料・合成樹脂・その他化学工業品	581
	461 木製品	97	ウラジオストック		33,354
				023 豆類	1,728
				024 その他雑穀	500
				081 水産品	30,600
				092 製材	429
				461 木製品	97
			ポストーチヌイ		1,048
				024 その他雑穀	985
				092 製材	63
			ペトロバプロフスカムチャツキー		88
				081 水産品	88
ウクライナ		2,128	オデーサ		2,128
	024 その他雑穀	56		024 その他雑穀	56
	091 原木	567		091 原木	567
	092 製材	618		092 製材	618
	421 製造食品	91		421 製造食品	91
	441 衣服・身廻品・はきもの	100		441 衣服・身廻品・はきもの	100

4. 最初船積港別/品種別表(輸移入)

最初船積	品 種	貨物量 (トン)	港	品 種	貨物量 (トン)
	501 動植物性製造飼肥料	696		501 動植物性製造飼肥料	696
アメリカ		889,456	ボルネオ		534
	011 麦	198,143		092 製材	195
	021 米	14,177		211 非金属鉱物	22
	022 とうもろこし	155,330		324 その他石油製品	52
	023 豆類	69,773		371 染料・塗料・合成樹脂・その他化学工業品	9
	024 その他雑穀	417		421 製造食品	220
	031 野菜・果物	12,246		481 金属くず	36
	051 その他農産品	6,824			
	071 その他畜産品	12,527	ボストン		378
	081 水産品	2,549		081 水産品	228
	092 製材	5,695		092 製材	104
	111 木材チップ	241		443 家具装備品	26
	151 金属鉱	11		481 金属くず	20
	211 非金属鉱物	1,334			
	222 鋼材	95	チャールストン		5,175
	231 非鉄金属	633		051 その他農産品	256
	241 金属製品	1,024		071 その他畜産品	1,360
	252 完成自動車	541		092 製材	69
	253 その他輸送用車輛	14		351 化学薬品	928
	254 二輪自動車	383		371 染料・塗料・合成樹脂・その他化学工業品	45
	255 自動車部品	26,186		391 糸及び紡績半製品	35
	256 その他輸送機械	326		411 砂糖	607
	261 産業機械	2,203		441 衣服・身廻品・はきもの	35
	262 電気機械	1,609		443 家具装備品	35
	265 その他機械	259		451 ゴム製品	727
	291 ガラス類	861		521 輸送用容器	722
	301 窯業品	458		531 取合せ品	34
	321 その他の石油	90		541 分類不能のもの	322
	324 その他石油製品	52	コンベント		35,866
	351 化学薬品	2,642		022 とうもろこし	22,087
	361 化学肥料	92		023 豆類	13,779
	371 染料・塗料・合成樹脂・その他化学工業品	2,430			
	381 紙・パルプ	1,599	ダッチハーバー		1,892
	391 糸及び紡績半製品	35		081 水産品	1,892
	401 その他繊維工業品	471			
	411 砂糖	1,777	エヴァレット		225
	421 製造食品	28,258		092 製材	225
	422 飲料	1,514			
	423 水	4,858	ホノルル		44
	425 その他食料工業品	780		481 金属くず	44
	431 がん具	70			
	441 衣服・身廻品・はきもの	901	ヒューストン		188
	442 文房具・運動娯楽用品・楽器	446		371 染料・塗料・合成樹脂・その他化学工業品	37
	443 家具装備品	7,739		442 文房具・運動娯楽用品・楽器	53
	444 その他日用品	14,971		501 動植物性製造飼肥料	19
	451 ゴム製品	1,702		531 取合せ品	33
	461 木製品	1,150		541 分類不能のもの	46
	471 その他製造工業品	643	ジャクソンビル		140
	481 金属くず	844		371 染料・塗料・合成樹脂・その他化学工業品	44
	491 再利用資材	52		531 取合せ品	88
	501 動植物性製造飼肥料	281,040	カラマ		105,845
	521 輸送用容器	9,935		011 麦	105,845
	531 取合せ品	3,433			
	541 分類不能のもの	8,073	ロングビーチ		20,720
				023 豆類	4,792
				031 野菜・果物	24
				051 その他農産品	357
				071 その他畜産品	111
				092 製材	1,070
				241 金属製品	62
				255 自動車部品	35
				261 産業機械	49

4. 最初船積港別/品種別表(輸移入)

最初船積	品 種	貨物量 (トン)	港	品 種	貨物量 (トン)
				301 窯業品	22
				351 化学薬品	5
				371 染料・塗料・合成樹脂・その他化学工業品	369
				421 製造食品	150
				422 飲料	160
				423 水	58
				425 その他食料工業品	38
				441 衣服・身廻品・はきもの	33
				444 その他日用品	249
				461 木製品	64
				471 その他製造工業品	39
				481 金属くず	138
				501 動植物性製造飼肥料	12,741
				521 輸送用容器	35
				541 分類不能のもの	119
			ロングビュー		11,828
				011 麦	11,828
			ロサンゼルス		153,603
				023 豆類	11,858
				024 その他雑穀	87
				031 野菜・果物	986
				051 その他農産品	367
				071 その他畜産品	3,888
				081 水産品	47
				092 製材	451
				211 非金属鉱物	193
				231 非鉄金属	4
				241 金属製品	418
				252 完成自動車	541
				253 その他輸送用車輛	14
				254 二輪自動車	351
				255 自動車部品	25,457
				256 その他輸送機械	198
				261 産業機械	332
				262 電気機械	1,410
				265 その他機械	259
				301 窯業品	100
				321 その他の石油	39
				351 化学薬品	444
				361 化学肥料	35
				371 染料・塗料・合成樹脂・その他化学工業品	1,305
				401 その他繊維工業品	316
				411 砂糖	390
				421 製造食品	2,985
				422 飲料	581
				423 水	1,409
				425 その他食料工業品	494
				441 衣服・身廻品・はきもの	325
				442 文房具・運動娯楽用品・楽器	265
				443 家具装備品	7,315
				444 その他日用品	13,166
				451 ゴム製品	975
				461 木製品	102
				471 その他製造工業品	288
				491 再利用資材	52
				501 動植物性製造飼肥料	62,829
				521 輸送用容器	6,181
				531 取合せ品	2,632
				541 分類不能のもの	4,514
			モビール		136
				381 紙・パルプ	35
				481 金属くず	37
				541 分類不能のもの	64
			マイルトグラフ		17,646

4. 最初船積港別/品種別表(輸移入)

最初船積	品 種	貨物量 (トン)	港	品 種	貨物量 (トン)
			ニューオリンズ	022 とうもろこし	17,646
					56,031
				022 とうもろこし	47,427
				023 豆類	8,556
				241 金属製品	22
				371 染料・塗料・合成樹脂・その他化学工業品	26
			ニューヨーク		9,462
				023 豆類	7,936
				031 野菜・果物	78
				071 その他畜産品	132
				092 製材	672
				256 その他輸送機械	64
				261 産業機械	41
				371 染料・塗料・合成樹脂・その他化学工業品	61
				442 文房具・運動娯楽用品・楽器	128
				481 金属くず	168
				541 分類不能のもの	182
			ノーフォーク		14,830
				011 麦	45
				023 豆類	9,108
				051 その他農産品	368
				071 その他畜産品	308
				092 製材	389
				231 非鉄金属	417
				261 産業機械	911
				351 化学薬品	544
				371 染料・塗料・合成樹脂・その他化学工業品	58
				411 砂糖	29
				421 製造食品	65
				422 飲料	50
				441 衣服・身廻品・はきもの	120
				461 木製品	50
				471 その他製造工業品	40
				481 金属くず	125
			501 動植物性製造飼肥料	1,216	
			521 輸送用容器	929	
			541 分類不能のもの	58	
			オークランド		82,521
				021 米	1,543
				023 豆類	80
				024 その他雑穀	40
				031 野菜・果物	8,052
				051 その他農産品	64
				071 その他畜産品	5,180
				081 水産品	204
				211 非金属鉱物	37
				222 鋼材	95
				231 非鉄金属	18
				241 金属製品	307
				254 二輪自動車	32
				255 自動車部品	694
				256 その他輸送機械	64
				261 産業機械	851
				262 電気機械	199
				321 その他の石油	22
				351 化学薬品	453
				361 化学肥料	57
				371 染料・塗料・合成樹脂・その他化学工業品	223
				401 その他繊維工業品	49
				411 砂糖	469
			421 製造食品	13,197	
			422 飲料	684	
			423 水	3,391	
			431 がん具	70	

4. 最初船積港別/品種別表(輸移入)

最初船積	品 種	貨物量 (トン)	港	品 種	貨物量 (トン)
				441 衣服・身廻品・はきもの	376
				443 家具装備品	235
				444 その他日用品	1,555
				471 その他製造工業品	152
				481 金属くず	18
				501 動植物性製造飼肥料	42,188
				521 輸送用容器	161
				531 取合せ品	176
				541 分類不能のもの	1,585
			ポートランド, オレゴン州		77,246
				011 麦	63,701
				023 豆類	4,937
				051 その他農産品	448
				481 金属くず	56
				501 動植物性製造飼肥料	7,824
				521 輸送用容器	280
			サクラメント		12,634
				021 米	12,634
			サバンナ		3,940
				023 豆類	131
				051 その他農産品	1,252
				071 その他畜産品	542
				211 非金属鉱物	1,038
				371 染料・塗料・合成樹脂・その他化学工業品	69
				411 砂糖	64
				421 製造食品	516
				481 金属くず	202
				521 輸送用容器	26
				541 分類不能のもの	100
			シアトル		60,406
				011 麦	725
				022 とうもろこし	7,086
				023 豆類	1,643
				024 その他雑穀	290
				031 野菜・果物	1,225
				051 その他農産品	2,291
				071 その他畜産品	214
				081 水産品	126
				092 製材	1,282
				111 木材チップ	241
				231 非鉄金属	13
				241 金属製品	62
				261 産業機械	11
				291 ガラス類	420
				301 窯業品	76
				321 その他の石油	29
				371 染料・塗料・合成樹脂・その他化学工業品	108
				411 砂糖	18
				421 製造食品	1,070
				422 飲料	11
				425 その他食料工業品	57
				441 衣服・身廻品・はきもの	12
				444 その他日用品	1
				461 木製品	864
				501 動植物性製造飼肥料	39,998
				521 輸送用容器	1,549
				531 取合せ品	342
				541 分類不能のもの	642
			タコマ		131,712
				011 麦	306
				022 とうもろこし	723
				023 豆類	2,649
				031 野菜・果物	1,881

4. 最初船積港別/品種別表(輸移入)

最初船積	品 種	貨物量 (トン)	港	品 種	貨物量 (トン)
				051 その他農産品	1,421
				071 その他畜産品	792
				081 水産品	52
				092 製材	1,238
				151 金属鉱	11
				211 非金属鉱物	44
				231 非鉄金属	181
				241 金属製品	153
				261 産業機械	8
				291 ガラス類	441
				301 窯業品	260
				351 化学薬品	268
				371 染料・塗料・合成樹脂・その他化学工業品	76
				381 紙・パルプ	1,564
				401 その他繊維工業品	106
				411 砂糖	200
				421 製造食品	10,055
				422 飲料	28
				425 その他食料工業品	191
				443 家具装備品	128
				461 木製品	70
				471 その他製造工業品	124
				501 動植物性製造飼肥料	108,129
				521 輸送用容器	52
				531 取合せ品	128
				541 分類不能のもの	433
			バンクーバー		69,264
				011 麦	15,693
				022 とうもろこし	53,571
			諸港		17,190
				022 とうもろこし	6,790
				023 豆類	4,304
				501 動植物性製造飼肥料	6,096
カナダ		456,249	ハリファクス		3,205
	011 麦	209,425		071 その他畜産品	35
	022 とうもろこし	34,636		081 水産品	188
	023 豆類	33,576		131 石炭	1,900
	024 その他雑穀	190		421 製造食品	31
	031 野菜・果物	632		451 ゴム製品	993
	051 その他農産品	68,847		501 動植物性製造飼肥料	58
	071 その他畜産品	707			
	081 水産品	828	モントリオール		2,490
	091 原木	4,512		023 豆類	2,016
	092 製材	37,150		231 非鉄金属	44
	131 石炭	2,384		421 製造食品	70
	211 非金属鉱物	175		441 衣服・身廻品・はきもの	360
	231 非鉄金属	436			
	241 金属製品	35	プリンスルーパー		1,174
	252 完成自動車	64		023 豆類	503
	255 自動車部品	181		092 製材	192
	261 産業機械	105		371 染料・塗料・合成樹脂・その他化学工業品	169
	265 その他機械	66		461 木製品	70
	271 陶磁器	128		501 動植物性製造飼肥料	240
	301 窯業品	1,873			
	351 化学薬品	283	ケベック		7,323
	361 化学肥料	44		051 その他農産品	7,323
	371 染料・塗料・合成樹脂・その他化学工業品	1,168			
	391 糸及び紡績半製品	49	セントジョン		352
	411 砂糖	159		131 石炭	352
	421 製造食品	5,306			
	422 飲料	195	バンクーバー		441,705
	425 その他食料工業品	8,197		011 麦	209,425
	441 衣服・身廻品・はきもの	573		022 とうもろこし	34,636
	451 ゴム製品	993		023 豆類	31,057
	461 木製品	5,259		024 その他雑穀	190

4. 最初船積港別/品種別表(輸移入)

最初船積	品 種	貨物量 (トン)	港	品 種	貨物量 (トン)
	501 動植物性製造飼肥料 521 輸送用容器 541 分類不能のもの	30,573 6,129 1,371		031 野菜・果物 051 その他農産品 071 その他畜産品 081 水産品 091 原木 092 製材 131 石炭 211 非金属鉱物 231 非鉄金属 241 金属製品 252 完成自動車 255 自動車部品 261 産業機械 265 その他機械 271 陶磁器 301 窯業品 351 化学薬品 361 化学肥料 371 染料・塗料・合成樹脂・その他化学工業品 391 糸及び紡績半製品 411 砂糖 421 製造食品 422 飲料 425 その他食料工業品 441 衣服・身廻品・はきもの 461 木製品 501 動植物性製造飼肥料 521 輸送用容器 541 分類不能のもの	632 61,524 672 640 4,512 36,958 132 175 392 35 64 181 105 66 128 1,873 283 44 999 49 159 5,205 195 8,197 213 5,189 30,275 6,129 1,371
エルサルバドル	051 その他農産品	21 21	アカフトラ	051 その他農産品	21 21
グアテマラ	031 野菜・果物 051 その他農産品	391 88 303	ブエルトケツアール	031 野菜・果物 051 その他農産品	391 88 303
ニカラグア	051 その他農産品	1 1	コリント	051 その他農産品	1 1
パナマ	081 水産品	192 192	バルボア	081 水産品	192 192
ホンジュラス	541 分類不能のもの	18 18	ブエルトコルテス	541 分類不能のもの	18 18
メキシコ	031 野菜・果物 051 その他農産品 071 その他畜産品 081 水産品 254 二輪自動車 391 糸及び紡績半製品 421 製造食品 422 飲料 441 衣服・身廻品・はきもの 471 その他製造工業品 541 分類不能のもの	15,344 12,299 464 1,360 192 25 15 640 256 41 26 26	エンセナーダ ラザロカルディナス マンサニーヨ	031 野菜・果物 071 その他畜産品 421 製造食品 441 衣服・身廻品・はきもの 471 その他製造工業品 031 野菜・果物 421 製造食品 031 野菜・果物 051 その他農産品 071 その他畜産品 081 水産品 254 二輪自動車 391 糸及び紡績半製品 421 製造食品 422 飲料	1,972 1,434 431 40 41 26 398 265 10,467 464 909 192 25 15 282 256
			マサトラン		53

4. 最初船積港別/品種別表(輸移入)

最初船積	品 種	貨物量 (トン)	港	品 種	貨物量 (トン)
			プログレーン	421 製造食品	53
			ベラクルス	071 その他畜産品	20
				541 分類不能のもの	26
アルゼンチン		47,338	バイアブランカ		45,884
	022 とうもろこし	45,884		022 とうもろこし	45,884
	024 その他雑穀	1,195			
	255 自動車部品	27	ブエノスアイレス		259
	421 製造食品	95		255 自動車部品	27
	422 飲料	67		421 製造食品	95
	541 分類不能のもの	70		422 飲料	67
			ロザリオ	541 分類不能のもの	70
				024 その他雑穀	1,195
ウルグアイ		739	モンテビデオ		739
	051 その他農産品	739		051 その他農産品	739
エクアドル		10,322	グアヤキル		10,322
	031 野菜・果物	9,723		031 野菜・果物	9,723
	051 その他農産品	22		051 その他農産品	22
	081 水産品	192		081 水産品	192
	265 その他機械	22		265 その他機械	22
	421 製造食品	128		421 製造食品	128
	521 輸送用容器	43		521 輸送用容器	43
	541 分類不能のもの	192		541 分類不能のもの	192
コロンビア		2,120	バランキア		597
	051 その他農産品	1,438		261 産業機械	48
	071 その他畜産品	34		291 ガラス類	114
	261 産業機械	48		371 染料・塗料・合成樹脂・その他化学工業品	310
	291 ガラス類	114		521 輸送用容器	96
	371 染料・塗料・合成樹脂・その他化学工業品	310		541 分類不能のもの	29
	521 輸送用容器	96	ブエナベンツラ		1,460
	541 分類不能のもの	80		051 その他農産品	1,438
			カルタヘナ	541 分類不能のもの	22
				071 その他畜産品	34
				541 分類不能のもの	29
チリ		10,864	コロネル		2,286
	031 野菜・果物	461		081 水産品	1,069
	051 その他農産品	84		371 染料・塗料・合成樹脂・その他化学工業品	53
	071 その他畜産品	435		401 その他繊維工業品	88
	081 水産品	3,741		421 製造食品	176
	371 染料・塗料・合成樹脂・その他化学工業品	106		441 衣服・身廻品・はきもの	159
	401 その他繊維工業品	88		501 動植物性製造飼肥料	230
	421 製造食品	466		521 輸送用容器	44
	422 飲料	2,307		541 分類不能のもの	467
	441 衣服・身廻品・はきもの	159	イクイケ		84
	442 文房具・運動娯楽用品・楽器	64		051 その他農産品	84
	471 その他製造工業品	124	リルケン		4,568
	501 動植物性製造飼肥料	644		081 水産品	2,196
	521 輸送用容器	88		371 染料・塗料・合成樹脂・その他化学工業品	53
	531 取合せ品	424		421 製造食品	185
	541 分類不能のもの	1,673		471 その他製造工業品	124
				501 動植物性製造飼肥料	414
				521 輸送用容器	44
				531 取合せ品	424

4. 最初船積港別/品種別表(輸移入)

最初船積	品 種	貨物量 (トン)	港	品 種	貨物量 (トン)	
			サンアントニオ	541 分類不能のもの	1,128	
						3,662
					031 野菜・果物	461
					071 その他畜産品	435
					081 水産品	412
					421 製造食品	105
					422 飲料	2,107
					442 文房具・運動娯楽用品・楽器	64
					541 分類不能のもの	78
						264
			バルパライソ	081 水産品	64	
					422 飲料	200
ブラジル		139,623	イタジャイ及びナヴェガンテス		26,066	
	022 とうもろこし	16,382		071 その他畜産品	14,060	
	023 豆類	48,781		241 金属製品	198	
	051 その他農産品	4,711		255 自動車部品	62	
	071 その他畜産品	30,314		371 染料・塗料・合成樹脂・その他化学工業品	136	
	081 水産品	23		421 製造食品	9,049	
	161 砂利・砂	26		521 輸送用容器	32	
	162 石材	173		531 取合せ品	64	
	211 非金属鉱物	84		541 分類不能のもの	2,465	
	221 鉄鋼	693				
	241 金属製品	198	パラナグア		26,666	
	252 完成自動車	184		023 豆類	29	
	255 自動車部品	300		071 その他畜産品	13,411	
	262 電気機械	67		081 水産品	23	
	291 ガラス類	25		252 完成自動車	136	
	351 化学薬品	2,814		255 自動車部品	238	
	371 染料・塗料・合成樹脂・その他化学工業品	695		351 化学薬品	116	
	391 糸及び紡績半製品	611		391 糸及び紡績半製品	611	
	421 製造食品	20,146		421 製造食品	4,962	
	422 飲料	149		471 その他製造工業品	123	
	425 その他食料工業品	465		501 動植物性製造飼肥料	380	
	431 がん具	32		521 輸送用容器	201	
	443 家具装備品	33		541 分類不能のもの	6,436	
	471 その他製造工業品	123				
	501 動植物性製造飼肥料	380	リオグランデ		742	
	521 輸送用容器	281		071 その他畜産品	39	
	531 取合せ品	156		252 完成自動車	48	
	541 分類不能のもの	11,777		371 染料・塗料・合成樹脂・その他化学工業品	240	
				421 製造食品	175	
				541 分類不能のもの	240	
			サルバドル		693	
				221 鉄鋼	693	
			サントス		61,644	
	022 とうもろこし	16,382		022 とうもろこし	16,382	
	023 豆類	29,900		023 豆類	29,900	
	051 その他農産品	4,095		051 その他農産品	4,095	
	071 その他畜産品	2,140		071 その他畜産品	2,140	
	162 石材	118		162 石材	118	
	211 非金属鉱物	84		211 非金属鉱物	84	
	262 電気機械	67		262 電気機械	67	
	291 ガラス類	25		291 ガラス類	25	
	351 化学薬品	2,698		351 化学薬品	2,698	
	371 染料・塗料・合成樹脂・その他化学工業品	319		371 染料・塗料・合成樹脂・その他化学工業品	319	
	421 製造食品	2,459		421 製造食品	2,459	
	422 飲料	149		422 飲料	149	
	425 その他食料工業品	465		425 その他食料工業品	465	
	431 がん具	32		431 がん具	32	
	443 家具装備品	33		443 家具装備品	33	
	521 輸送用容器	48		521 輸送用容器	48	
	531 取合せ品	92		531 取合せ品	92	
	541 分類不能のもの	2,538		541 分類不能のもの	2,538	

4. 最初船積港別/品種別表(輸移入)

最初船積	品 種	貨物量 (トン)	港	品 種	貨物量 (トン)
			サンフランシスコ		19,178
				023 豆類	18,852
				071 その他畜産品	116
				421 製造食品	210
			セペティバ及びイタグアイ		3,189
				051 その他農産品	616
				161 砂利・砂	26
				162 石材	55
				421 製造食品	2,492
			イタボア		1,387
				071 その他畜産品	490
				421 製造食品	799
				541 分類不能のもの	98
			諸港		58
				071 その他畜産品	58
ペルー		1,702	カヤオ		1,554
	031 野菜・果物	892		031 野菜・果物	844
	081 水産品	710		081 水産品	710
	211 非金属鉱物	74			
	421 製造食品	26	パイタ		148
				031 野菜・果物	48
				211 非金属鉱物	74
				421 製造食品	26
諸国		57,126	諸国諸港		57,126
	011 麦	29,156		011 麦	29,156
	051 その他農産品	4,933		051 その他農産品	4,933
	081 水産品	9,788		081 水産品	9,788
	501 動植物性製造飼肥料	13,249		501 動植物性製造飼肥料	13,249

第4章 コンテナ取扱個数

1. 国内海上コンテナ取扱個数の推移

(単位: TEU、%)

年次	内国貿易								
	移出入計			移出			移入		
	計	実入	空	計	実入	空	計	実入	空
昭和 59年 (1984年)
60年 (1985年)
61年 (1986年)
62年 (1987年)
63年 (1988年)
平成 元年 (1989年)
2年 (1990年)
3年 (1991年)
4年 (1992年)
5年 (1993年)
6年 (1994年)
7年 (1995年)
8年 (1996年)
9年 (1997年)
10年 (1998年)
11年 (1999年)
12年 (2000年)	99,086	62,930	36,156	45,760	29,383	16,376	53,326	33,546	19,780
13年 (2001年)	109,996	67,604	42,393	48,306	38,133	10,173	61,691	29,471	32,220
14年 (2002年)	105,001	63,759	41,242	48,953	37,847	11,105	56,048	25,912	30,136
15年 (2003年)	102,872	61,139	41,733	46,954	36,792	10,163	55,917	24,347	31,571
16年 (2004年)	83,605	57,489	26,117	41,019	37,151	3,868	42,586	20,338	22,249
17年 (2005年)	77,287	52,654	24,633	38,736	34,105	4,631	38,551	18,549	20,002
18年 (2006年)	74,382	49,474	24,907	38,537	33,725	4,812	35,844	15,749	20,095
19年 (2007年)	77,224	51,171	26,053	40,710	35,808	4,902	36,514	15,363	21,151
20年 (2008年)	64,656	45,857	18,799	36,319	31,663	4,657	28,337	14,194	14,142
21年 (2009年)	62,453	46,919	15,534	36,875	33,105	3,771	25,578	13,815	11,763
22年 (2010年)	56,705	45,129	11,576	33,445	31,707	1,738	23,259	13,422	9,838
23年 (2011年)	56,764	43,293	13,471	33,557	30,519	3,038	23,207	12,774	10,433
24年 (2012年)	57,646	43,903	13,743	33,504	30,081	3,422	24,142	13,821	10,321
25年 (2013年)	59,142	43,604	15,538	32,806	30,045	2,761	26,336	13,559	12,777
26年 (2014年)	64,677	47,193	17,484	38,398	35,762	2,636	26,280	11,432	14,848
27年 (2015年)	67,325	35,985	31,340	30,297	27,921	2,377	37,028	8,064	28,964
28年 (2016年)	69,197	37,467	31,730	31,718	29,389	2,330	37,479	8,078	29,401
29年 (2017年)	71,498	40,585	30,913	32,462	30,550	1,912	39,036	10,035	29,001
30年 (2018年)	80,021	44,952	35,068	33,192	30,420	2,772	46,829	14,532	32,297
令和 元年 (2019年)	69,461	34,307	35,154	28,772	26,517	2,255	40,689	7,791	32,899
2年 (2020年)	67,658	32,372	35,286	27,492	25,311	2,182	40,166	7,061	33,105
令和 3年 (2021年)	67,025	32,506	34,519	27,793	25,252	2,541	39,233	7,254	31,978
(前年比)	99.1%	100.4%	97.8%	101.1%	99.8%	116.5%	97.7%	102.7%	96.6%

2. 国際海上コンテナ取扱個数の推移

年次	総計			外国貿易(ダイレクト)					
				輸出入計			輸出		
	合計	実入	空	計	実入	空	計	実入	空
昭和 59年 (1984年)	16,464	16,464	…	16,464	16,464	…	8,177	8,177	…
60年 (1985年)	47,704	47,704	…	47,704	47,704	…	25,109	25,109	…
61年 (1986年)	58,350	40,218	18,132	58,350	40,218	18,132	27,763	24,849	2,914
62年 (1987年)	62,526	45,864	16,662	62,526	45,864	16,662	29,768	26,102	3,666
63年 (1988年)	82,810	61,594	21,216	82,810	61,594	21,216	40,592	30,866	9,726
平成 元年 (1989年)	150,485	124,214	26,271	85,856	65,851	20,005	43,842	36,608	7,234
2年 (1990年)	152,545	121,198	31,347	84,841	65,156	19,685	39,724	33,794	5,930
3年 (1991年)	179,185	141,746	37,439	116,429	90,443	25,986	54,247	37,362	16,885
4年 (1992年)	193,562	152,034	41,528	120,014	94,390	25,624	51,971	37,513	14,458
5年 (1993年)	204,106	163,359	40,747	136,830	107,515	29,315	58,544	38,444	20,100
6年 (1994年)	238,304	187,551	50,753	170,380	135,226	35,154	83,486	56,174	27,312
7年 (1995年)	296,413	240,027	56,386	256,037	209,097	46,940	125,591	94,015	31,576
8年 (1996年)	309,268	240,465	68,803	259,313	202,516	56,797	130,125	85,975	44,150
9年 (1997年)	342,550	267,473	75,077	298,198	233,992	64,206	152,180	100,148	52,032
10年 (1998年)	362,992	278,955	84,037	314,151	237,295	76,856	159,358	105,607	53,751
11年 (1999年)	433,858	317,674	116,184	391,350	286,101	105,249	196,606	117,156	79,450
12年 (2000年)	510,721	362,371	148,350	473,952	336,151	137,801	237,123	130,112	107,011
13年 (2001年)	527,064	374,392	152,673	493,272	354,462	138,811	245,274	131,865	113,410
14年 (2002年)	545,287	403,678	141,609	510,391	383,419	126,972	255,777	151,414	104,363
15年 (2003年)	567,044	422,111	144,933	531,926	400,404	131,522	261,033	150,584	110,449
16年 (2004年)	611,184	459,852	151,332	570,891	435,725	135,166	281,890	167,978	113,912
17年 (2005年)	666,848	498,246	168,601	621,068	467,699	153,368	311,859	187,591	124,268
18年 (2006年)	710,801	525,827	184,974	651,947	493,451	158,496	323,647	196,916	126,731
19年 (2007年)	749,839	548,692	201,147	702,078	521,408	180,670	347,524	220,751	126,773
20年 (2008年)	759,876	549,891	209,985	716,215	526,712	189,503	351,560	222,658	128,902
21年 (2009年)	660,373	486,006	174,368	629,289	469,641	159,648	307,311	184,024	123,286
22年 (2010年)	748,580	555,590	192,990	719,373	541,344	178,029	348,712	220,811	127,900
23年 (2011年)	850,568	615,951	234,617	814,094	601,777	212,317	401,100	243,902	157,198
24年 (2012年)	849,333	624,169	225,164	818,547	607,426	211,121	404,042	242,457	161,585
25年 (2013年)	867,806	630,450	237,356	830,222	616,231	213,991	406,091	228,334	177,757
26年 (2014年)	910,566	648,947	261,620	861,134	630,412	230,723	423,792	238,122	185,670
27年 (2015年)	873,621	622,755	250,866	822,192	600,920	221,272	404,276	231,103	173,173
28年 (2016年)	897,124	641,149	255,975	843,188	615,563	227,625	406,526	227,267	179,260
29年 (2017年)	920,149	660,788	259,361	848,612	630,022	218,590	409,217	226,096	183,121
30年 (2018年)	953,548	682,189	271,359	882,199	648,998	233,201	432,810	240,913	191,897
令和 元年 (2019年)	960,085	689,112	270,973	903,566	658,776	244,790	441,367	235,858	205,509
令和 2年 (2020年)	893,301	634,362	258,940	832,133	599,215	232,919	406,913	197,427	209,486
令和 3年 (2021年)	890,026	644,429	245,597	814,998	601,818	213,180	398,554	210,960	187,594
(前年比)	99.6%	101.6%	94.8%	97.9%	100.4%	91.5%	97.9%	106.9%	89.5%

(単位:TEU、%)

外国貿易(ダイレクト)			内国貿易(フィーダー)								
輸入			移出入計			移出			移入		
計	実入	空	計	実入	空	計	実入	空	計	実入	空
8,287	8,287
22,595	22,595
30,587	15,369	15,218
32,758	19,762	12,996
42,218	30,728	11,490
42,014	29,243	12,771	64,629	58,363	6,266	33,791	32,573	1,218	30,838	25,790	5,048
45,117	31,362	13,755	67,704	56,042	11,662	36,155	31,757	4,398	31,549	24,285	7,264
62,182	53,081	9,101	62,756	51,303	11,453	35,187	29,646	5,541	27,569	21,657	5,912
68,043	56,877	11,166	73,548	57,644	15,904	42,652	32,996	9,656	30,896	24,648	6,248
78,286	69,071	9,215	67,276	55,844	11,432	36,952	28,791	8,161	30,324	27,053	3,271
86,894	79,052	7,842	67,924	52,325	15,599	29,904	17,748	12,156	38,020	34,577	3,443
130,446	115,082	15,364	40,376	30,930	9,446	12,028	6,969	5,059	28,348	23,961	4,387
129,188	116,541	12,647	49,955	37,949	12,006	15,310	7,668	7,642	34,645	30,281	4,364
146,018	133,844	12,174	44,352	33,481	10,871	14,461	6,927	7,534	29,891	26,554	3,337
154,793	131,688	23,105	48,841	41,660	7,181	19,541	14,253	5,288	29,300	27,407	1,893
194,744	168,945	25,799	42,508	31,573	10,935	17,750	8,571	9,179	24,758	23,002	1,756
236,829	206,039	30,790	36,769	26,220	10,549	14,691	6,909	7,782	22,078	19,311	2,767
247,998	222,597	25,401	33,792	19,930	13,862	17,353	6,176	11,177	16,439	13,754	2,685
254,614	232,005	22,609	34,896	20,259	14,637	13,904	5,963	7,941	20,992	14,296	6,696
270,893	249,819	21,073	35,118	21,707	13,411	16,456	8,666	7,790	18,662	13,041	5,621
289,001	267,747	21,254	40,293	24,127	16,166	22,313	11,969	10,344	17,980	12,158	5,822
309,209	280,108	29,101	45,780	30,547	15,233	20,358	11,349	9,009	25,422	19,198	6,224
328,300	296,535	31,765	58,854	32,376	26,478	24,279	12,167	12,112	34,575	20,209	14,366
354,554	300,657	53,897	47,761	27,284	20,477	21,887	10,435	11,452	25,874	16,849	9,025
364,655	304,054	60,601	43,661	23,179	20,482	21,563	9,160	12,403	22,098	14,019	8,079
321,978	285,617	36,361	31,084	16,364	14,720	15,047	6,193	8,854	16,037	10,171	5,866
370,661	320,532	50,129	29,207	14,246	14,961	16,171	6,857	9,314	13,036	7,389	5,647
412,995	357,875	55,120	36,474	14,174	22,300	14,578	5,364	9,214	21,896	8,810	13,086
414,505	364,970	49,536	30,786	16,743	14,043	13,899	5,055	8,844	16,887	11,688	5,199
424,131	387,896	36,234	37,584	14,219	23,365	23,812	4,744	19,068	13,772	9,475	4,297
437,343	392,290	45,053	49,432	18,535	30,897	26,130	3,865	22,265	23,302	14,670	8,632
417,916	369,817	48,099	51,429	21,835	29,594	28,432	6,377	22,055	22,997	15,458	7,539
436,662	388,296	48,365	53,936	25,586	28,350	32,732	11,004	21,728	21,204	14,582	6,622
439,395	403,926	35,469	71,537	30,766	40,771	42,703	15,295	27,408	28,834	15,471	13,363
449,389	408,085	41,304	71,349	33,191	38,158	38,466	13,727	24,739	32,883	19,464	13,419
462,199	422,919	39,281	56,519	30,336	26,183	31,341	13,343	17,998	25,178	16,993	8,185
425,220	401,787	23,433	61,168	35,147	26,021	34,586	16,173	18,413	26,582	18,974	7,608
416,444	390,858	25,586	75,028	42,611	32,417	41,390	18,188	23,202	33,638	24,423	9,215
97.9%	97.3%	109.2%	122.7%	121.2%	124.6%	119.7%	112.5%	126.0%	126.5%	128.7%	121.1%

第5章 荷 役 状 況

1-(1). 品種別取扱量【荒津地区】

品 種	合計	輸移出	輸移入	外資計	輸出	輸入	内資計	移出	移入
農 011 麦	0	0	0	0	0	0	0	0	0
農 021 米	0	0	0	0	0	0	0	0	0
農 022 とちもち	0	0	0	0	0	0	0	0	0
水 023 豆類	0	0	0	0	0	0	0	0	0
水 024 その他雑穀	0	0	0	0	0	0	0	0	0
産 031 野菜・果物	0	0	0	0	0	0	0	0	0
産 041 綿花	0	0	0	0	0	0	0	0	0
品 051 その他農産品	0	0	0	0	0	0	0	0	0
品 061 羊毛	0	0	0	0	0	0	0	0	0
品 071 その他畜産品	0	0	0	0	0	0	0	0	0
品 081 水産品	0	0	0	0	0	0	0	0	0
林 091 原木	0	0	0	0	0	0	0	0	0
産 092 製材	0	0	0	0	0	0	0	0	0
産 101 樹脂類	0	0	0	0	0	0	0	0	0
産 111 木材チップ	0	0	0	0	0	0	0	0	0
品 112 その他林産品	0	0	0	0	0	0	0	0	0
品 121 薪炭	0	0	0	0	0	0	0	0	0
産 131 石炭	0	0	0	0	0	0	0	0	0
産 141 鉄鉱石	0	0	0	0	0	0	0	0	0
産 151 金属鉱	0	0	0	0	0	0	0	0	0
産 161 砂利・砂	0	0	0	0	0	0	0	0	0
産 162 石材	0	0	0	0	0	0	0	0	0
品 171 原油	0	0	0	0	0	0	0	0	0
品 181 リン鉱石	0	0	0	0	0	0	0	0	0
品 191 石灰石	0	0	0	0	0	0	0	0	0
品 201 原塩	0	0	0	0	0	0	0	0	0
品 211 非金属鉱物	0	0	0	0	0	0	0	0	0
金 221 鉄鋼	0	0	0	0	0	0	0	0	0
属 222 鋼材	0	0	0	0	0	0	0	0	0
属 231 非鉄金属	0	0	0	0	0	0	0	0	0
機 241 金属製品	0	0	0	0	0	0	0	0	0
械 251 鉄道車輛	0	0	0	0	0	0	0	0	0
工 252 完成自動車	0	0	0	0	0	0	0	0	0
業 253 その他輸送車輛	0	0	0	0	0	0	0	0	0
品 254 二輪自動車	0	0	0	0	0	0	0	0	0
品 255 自動車部品	0	0	0	0	0	0	0	0	0
品 256 その他輸送機械	0	0	0	0	0	0	0	0	0
品 261 産業機械	0	0	0	0	0	0	0	0	0
品 262 電気機械	0	0	0	0	0	0	0	0	0
品 263 測量・光学・医療用機械	0	0	0	0	0	0	0	0	0
品 264 事務用機器	0	0	0	0	0	0	0	0	0
品 265 その他機械	0	0	0	0	0	0	0	0	0
化 271 陶磁器	0	0	0	0	0	0	0	0	0
学 281 セメント	0	0	0	0	0	0	0	0	0
工 291 ガラス類	0	0	0	0	0	0	0	0	0
業 301 窯業品	0	0	0	0	0	0	0	0	0
品 311 重油	234,857	0	234,857	0	0	0	234,857	0	234,857
品 320 揮発油	1,297,117	0	1,297,117	0	0	0	1,297,117	0	1,297,117
品 321 その他の石油	1,036,195	0	1,036,195	0	0	0	1,036,195	0	1,036,195
品 322 LNG(液化天然ガス)	0	0	0	0	0	0	0	0	0
品 323 LPG(液化石油ガス)	35,234	0	35,234	0	0	0	35,234	0	35,234
品 324 その他石油製品	69,733	4,189	65,544	27,309	0	27,309	42,424	4,189	38,235
品 331 コークス	0	0	0	0	0	0	0	0	0
品 341 石炭製品	0	0	0	0	0	0	0	0	0
品 351 化学薬品	30,515	0	30,515	170	0	170	30,345	0	30,345
品 361 化学肥料	0	0	0	0	0	0	0	0	0
品 371 染料・塗料・合成樹脂・その他化学工業品	0	0	0	0	0	0	0	0	0
軽 381 紙・パルプ	0	0	0	0	0	0	0	0	0
工 391 糸及び紡績半製品	0	0	0	0	0	0	0	0	0
業 401 その他繊維工業品	0	0	0	0	0	0	0	0	0
品 411 砂糖	0	0	0	0	0	0	0	0	0
品 421 製造食品	0	0	0	0	0	0	0	0	0
品 422 飲料	0	0	0	0	0	0	0	0	0
品 423 水	0	0	0	0	0	0	0	0	0
品 424 たばこ	0	0	0	0	0	0	0	0	0
品 425 その他食料工業品	0	0	0	0	0	0	0	0	0
雑 431 がん具	0	0	0	0	0	0	0	0	0
工 441 衣服・身廻品・はきもの	0	0	0	0	0	0	0	0	0
業 442 文房具・運動娯楽用品・楽器	0	0	0	0	0	0	0	0	0
品 443 家具装備品	0	0	0	0	0	0	0	0	0
品 444 その他日用品	0	0	0	0	0	0	0	0	0
品 451 ゴム製品	0	0	0	0	0	0	0	0	0
品 461 木製品	0	0	0	0	0	0	0	0	0
品 471 その他製造工業品	0	0	0	0	0	0	0	0	0
特 481 金属くず	0	0	0	0	0	0	0	0	0
殊 491 再利用資材	0	0	0	0	0	0	0	0	0
品 501 動植物性製造飼肥料	0	0	0	0	0	0	0	0	0
品 511 廃棄物	0	0	0	0	0	0	0	0	0
品 512 廃土砂	0	0	0	0	0	0	0	0	0
品 521 輸送用容器	0	0	0	0	0	0	0	0	0
品 531 取合せ品	0	0	0	0	0	0	0	0	0
品 541 分類不能のもの	0	0	0	0	0	0	0	0	0
合 計	2,703,651	4,189	2,699,462	27,479	0	27,479	2,676,172	4,189	2,671,983

1-(2). 品種別取扱量【博多漁港区域】

(単位:トン)

品 種	合計	輸移出	輸移入	外資計	輸出	輸入	内資計	移出	移入
011 麦	0	0	0	0	0	0	0	0	0
021 米	0	0	0	0	0	0	0	0	0
022 とうもろこし	0	0	0	0	0	0	0	0	0
023 豆類	0	0	0	0	0	0	0	0	0
024 その他雑穀	0	0	0	0	0	0	0	0	0
031 野菜・果物	0	0	0	0	0	0	0	0	0
041 綿花	0	0	0	0	0	0	0	0	0
051 その他農産品	0	0	0	0	0	0	0	0	0
061 羊毛	0	0	0	0	0	0	0	0	0
071 その他畜産品	0	0	0	0	0	0	0	0	0
081 水産品	12,490	0	12,490	0	0	0	12,490	0	12,490
091 原木	0	0	0	0	0	0	0	0	0
092 製材	0	0	0	0	0	0	0	0	0
101 樹脂類	0	0	0	0	0	0	0	0	0
111 木材チップ	0	0	0	0	0	0	0	0	0
112 その他林産品	0	0	0	0	0	0	0	0	0
121 薪炭	0	0	0	0	0	0	0	0	0
131 石炭	0	0	0	0	0	0	0	0	0
141 鉄鉱石	0	0	0	0	0	0	0	0	0
151 金属鉱	0	0	0	0	0	0	0	0	0
161 砂利・砂	0	0	0	0	0	0	0	0	0
162 石材	0	0	0	0	0	0	0	0	0
171 原油	0	0	0	0	0	0	0	0	0
181 りん鉱石	0	0	0	0	0	0	0	0	0
191 石灰石	0	0	0	0	0	0	0	0	0
201 原塩	0	0	0	0	0	0	0	0	0
211 非金属鉱物	0	0	0	0	0	0	0	0	0
221 鉄鋼	0	0	0	0	0	0	0	0	0
222 鋼材	0	0	0	0	0	0	0	0	0
231 非鉄金属	0	0	0	0	0	0	0	0	0
241 金属製品	0	0	0	0	0	0	0	0	0
251 鉄道車輛	0	0	0	0	0	0	0	0	0
252 完成自動車	0	0	0	0	0	0	0	0	0
253 その他輸送車輛	0	0	0	0	0	0	0	0	0
254 二輪自動車	0	0	0	0	0	0	0	0	0
255 自動車部品	0	0	0	0	0	0	0	0	0
256 その他輸送機械	0	0	0	0	0	0	0	0	0
261 産業機械	0	0	0	0	0	0	0	0	0
262 電気機械	0	0	0	0	0	0	0	0	0
263 測量・光学・医療用機械	0	0	0	0	0	0	0	0	0
264 事務用機器	0	0	0	0	0	0	0	0	0
265 その他機械	0	0	0	0	0	0	0	0	0
271 陶磁器	0	0	0	0	0	0	0	0	0
281 セメント	0	0	0	0	0	0	0	0	0
291 ガラス類	0	0	0	0	0	0	0	0	0
301 窯業品	0	0	0	0	0	0	0	0	0
311 重油	0	0	0	0	0	0	0	0	0
320 揮発油	0	0	0	0	0	0	0	0	0
321 その他の石油	0	0	0	0	0	0	0	0	0
322 LNG(液化天然ガス)	0	0	0	0	0	0	0	0	0
323 LPG(液化石油ガス)	0	0	0	0	0	0	0	0	0
324 その他石油製品	0	0	0	0	0	0	0	0	0
331 コークス	0	0	0	0	0	0	0	0	0
341 石炭製品	0	0	0	0	0	0	0	0	0
351 化学製品	0	0	0	0	0	0	0	0	0
361 化学肥料	0	0	0	0	0	0	0	0	0
371 染料・塗料・合成樹脂・その他化学工業品	0	0	0	0	0	0	0	0	0
381 紙・パルプ	0	0	0	0	0	0	0	0	0
391 糸及び紡績半製品	0	0	0	0	0	0	0	0	0
401 その他繊維工業品	0	0	0	0	0	0	0	0	0
411 砂糖	0	0	0	0	0	0	0	0	0
421 製造食品	0	0	0	0	0	0	0	0	0
422 飲料	0	0	0	0	0	0	0	0	0
423 水	28,997	28,997	0	0	0	0	28,997	28,997	0
424 たばこ	0	0	0	0	0	0	0	0	0
425 その他食料工業品	0	0	0	0	0	0	0	0	0
431 がん具	0	0	0	0	0	0	0	0	0
441 衣服・身廻品・はきもの	0	0	0	0	0	0	0	0	0
442 文房具・運動娯楽用品・楽器	0	0	0	0	0	0	0	0	0
443 家具装備品	0	0	0	0	0	0	0	0	0
444 その他日用品	0	0	0	0	0	0	0	0	0
451 ゴム製品	0	0	0	0	0	0	0	0	0
461 木製品	0	0	0	0	0	0	0	0	0
471 その他製造工業品	0	0	0	0	0	0	0	0	0
481 金属くず	0	0	0	0	0	0	0	0	0
491 再利用資材	0	0	0	0	0	0	0	0	0
501 動植物性製造飼肥料	0	0	0	0	0	0	0	0	0
511 廃棄物	0	0	0	0	0	0	0	0	0
512 廃土砂	0	0	0	0	0	0	0	0	0
521 輸送用容器	0	0	0	0	0	0	0	0	0
531 取合せ品	0	0	0	0	0	0	0	0	0
541 分類不能のもの	0	0	0	0	0	0	0	0	0
合 計	41,487	28,997	12,490	0	0	0	41,487	28,997	12,490

1-(3) 品種別取扱量【須崎ふ頭】

(単位:トン)

品 種	合計	輸移出	輸移入	外買計	輸出	輸入	内買計	移出	移入
011 麦	512,508	107,664	404,844	359,518	0	359,518	152,990	107,664	45,326
021 米	0	0	0	0	0	0	0	0	0
022 とうもろこし	447,740	163,220	284,520	271,818	0	271,818	175,922	163,220	12,702
023 豆類	32,210	1,500	30,710	28,024	0	28,024	4,186	1,500	2,686
024 その他雑穀	9,805	800	9,005	1,498	0	1,498	8,307	800	7,507
031 野菜・果物	0	0	0	0	0	0	0	0	0
041 綿花	0	0	0	0	0	0	0	0	0
051 その他農産品	0	0	0	0	0	0	0	0	0
061 羊毛	0	0	0	0	0	0	0	0	0
071 その他畜産品	0	0	0	0	0	0	0	0	0
081 水産品	0	0	0	0	0	0	0	0	0
091 原木	0	0	0	0	0	0	0	0	0
092 製材	0	0	0	0	0	0	0	0	0
101 樹脂類	0	0	0	0	0	0	0	0	0
111 木材チップ	0	0	0	0	0	0	0	0	0
112 その他林産品	0	0	0	0	0	0	0	0	0
121 薪炭	0	0	0	0	0	0	0	0	0
131 石炭	0	0	0	0	0	0	0	0	0
141 鉄鉱石	0	0	0	0	0	0	0	0	0
151 金属鉱	0	0	0	0	0	0	0	0	0
161 砂利・砂	12,921	0	12,921	0	0	0	12,921	0	12,921
162 石材	0	0	0	0	0	0	0	0	0
171 原油	0	0	0	0	0	0	0	0	0
181 りん鉱石	0	0	0	0	0	0	0	0	0
191 石灰石	25,300	0	25,300	0	0	0	25,300	0	25,300
201 原塩	0	0	0	0	0	0	0	0	0
211 非金属鉱物	0	0	0	0	0	0	0	0	0
221 鉄鋼	0	0	0	0	0	0	0	0	0
222 鋼材	101,027	0	101,027	0	0	0	101,027	0	101,027
231 非鉄金属	0	0	0	0	0	0	0	0	0
241 金属製品	0	0	0	0	0	0	0	0	0
251 鉄道車輛	0	0	0	0	0	0	0	0	0
252 完成自動車	0	0	0	0	0	0	0	0	0
253 その他輸送車輛	0	0	0	0	0	0	0	0	0
254 二輪自動車	0	0	0	0	0	0	0	0	0
255 自動車部品	0	0	0	0	0	0	0	0	0
256 その他輸送機械	0	0	0	0	0	0	0	0	0
261 産業機械	0	0	0	0	0	0	0	0	0
262 電気機械	0	0	0	0	0	0	0	0	0
263 測量・光学・医療用機械	0	0	0	0	0	0	0	0	0
264 事務用機器	0	0	0	0	0	0	0	0	0
265 その他機械	0	0	0	0	0	0	0	0	0
271 陶磁器	0	0	0	0	0	0	0	0	0
281 セメント	0	0	0	0	0	0	0	0	0
291 ガラス類	0	0	0	0	0	0	0	0	0
301 窯業品	0	0	0	0	0	0	0	0	0
311 重油	0	0	0	0	0	0	0	0	0
320 揮発油	0	0	0	0	0	0	0	0	0
321 その他の石油	0	0	0	0	0	0	0	0	0
322 LNG(液化天然ガス)	0	0	0	0	0	0	0	0	0
323 LPG(液化石油ガス)	0	0	0	0	0	0	0	0	0
324 その他石油製品	0	0	0	0	0	0	0	0	0
331 コークス	0	0	0	0	0	0	0	0	0
341 石炭製品	0	0	0	0	0	0	0	0	0
351 化学薬品	0	0	0	0	0	0	0	0	0
361 化学肥料	0	0	0	0	0	0	0	0	0
371 染料・塗料・合成樹脂・その他化学工業品	0	0	0	0	0	0	0	0	0
381 紙・パルプ	0	0	0	0	0	0	0	0	0
391 糸及び紡績半製品	0	0	0	0	0	0	0	0	0
401 その他繊維工業品	0	0	0	0	0	0	0	0	0
411 砂糖	0	0	0	0	0	0	0	0	0
421 製造食品	0	0	0	0	0	0	0	0	0
422 飲料	0	0	0	0	0	0	0	0	0
423 水	2,990	2,990	0	0	0	0	2,990	2,990	0
424 たばこ	0	0	0	0	0	0	0	0	0
425 その他食料工業品	0	0	0	0	0	0	0	0	0
431 がん具	0	0	0	0	0	0	0	0	0
441 衣服・身廻り品・はきもの	0	0	0	0	0	0	0	0	0
442 文房具・運動娯楽用品・楽器	0	0	0	0	0	0	0	0	0
443 家具・装飾品	0	0	0	0	0	0	0	0	0
444 その他日用品	0	0	0	0	0	0	0	0	0
451 ゴム製品	0	0	0	0	0	0	0	0	0
461 木製品	0	0	0	0	0	0	0	0	0
471 その他製造工業品	0	0	0	0	0	0	0	0	0
481 金属くず	0	0	0	0	0	0	0	0	0
491 再利用資材	644	0	644	0	0	0	644	0	644
501 動植物性製造飼肥料	16,555	3,300	13,255	7,339	0	7,339	9,216	3,300	5,916
511 廃棄物	0	0	0	0	0	0	0	0	0
512 廃土砂	0	0	0	0	0	0	0	0	0
521 輸送用容器	0	0	0	0	0	0	0	0	0
531 取合せ品	16,918	9,363	7,555	0	0	0	16,918	9,363	7,555
541 分類不能のもの	0	0	0	0	0	0	0	0	0
合 計	1,178,618	288,837	889,781	668,197	0	668,197	510,421	288,837	221,584

1-(4). 品種別取扱量【博多ふ頭】

(単位:トン)

品 種	合計	輸移出	輸移入	外買計	輸出	輸入	内買計	移出	移入
011 麦	0	0	0	0	0	0	0	0	0
021 米	3,504	3,504	0	0	0	0	3,504	3,504	0
022 とうもろこし	0	0	0	0	0	0	0	0	0
023 豆類	0	0	0	0	0	0	0	0	0
024 その他雑穀	0	0	0	0	0	0	0	0	0
031 野菜・果物	669	669	0	0	0	0	669	669	0
041 綿花	0	0	0	0	0	0	0	0	0
051 その他農産品	0	0	0	0	0	0	0	0	0
061 羊毛	0	0	0	0	0	0	0	0	0
071 その他畜産品	0	0	0	0	0	0	0	0	0
081 水産品	143	0	143	0	0	0	143	0	143
091 原木	0	0	0	0	0	0	0	0	0
092 製材	0	0	0	0	0	0	0	0	0
101 樹脂類	0	0	0	0	0	0	0	0	0
111 木材チップ	0	0	0	0	0	0	0	0	0
112 その他林産品	0	0	0	0	0	0	0	0	0
121 薪炭	0	0	0	0	0	0	0	0	0
131 石炭	0	0	0	0	0	0	0	0	0
141 鉄鉱石	0	0	0	0	0	0	0	0	0
151 金属鉱	0	0	0	0	0	0	0	0	0
161 砂利・砂	0	0	0	0	0	0	0	0	0
162 石材	0	0	0	0	0	0	0	0	0
171 原油	0	0	0	0	0	0	0	0	0
181 りん鉱石	0	0	0	0	0	0	0	0	0
191 石灰石	0	0	0	0	0	0	0	0	0
201 原塩	0	0	0	0	0	0	0	0	0
211 非金属鉱物	0	0	0	0	0	0	0	0	0
221 鉄鋼	0	0	0	0	0	0	0	0	0
222 鋼材	0	0	0	0	0	0	0	0	0
231 非鉄金属	0	0	0	0	0	0	0	0	0
241 金属製品	3,519	3,519	0	0	0	0	3,519	3,519	0
251 鉄道車輛	0	0	0	0	0	0	0	0	0
252 完成自動車	0	0	0	0	0	0	0	0	0
253 その他輸送車輛	0	0	0	0	0	0	0	0	0
254 二輪自動車	0	0	0	0	0	0	0	0	0
255 自動車部品	0	0	0	0	0	0	0	0	0
256 その他輸送機械	0	0	0	0	0	0	0	0	0
261 産業機械	296	148	148	0	0	0	296	148	148
262 電気機械	8,152	8,119	33	0	0	0	8,152	8,119	33
263 測量・光学・医療用機械	0	0	0	0	0	0	0	0	0
264 事務用機器	0	0	0	0	0	0	0	0	0
265 その他機械	0	0	0	0	0	0	0	0	0
271 陶磁器	0	0	0	0	0	0	0	0	0
281 セメント	0	0	0	0	0	0	0	0	0
291 ガラス類	0	0	0	0	0	0	0	0	0
301 窯業品	0	0	0	0	0	0	0	0	0
311 重油	0	0	0	0	0	0	0	0	0
320 揮発油	0	0	0	0	0	0	0	0	0
321 その他の石油	0	0	0	0	0	0	0	0	0
322 LNG(液化天然ガス)	0	0	0	0	0	0	0	0	0
323 LPG(液化石油ガス)	0	0	0	0	0	0	0	0	0
324 その他石油製品	0	0	0	0	0	0	0	0	0
331 コークス	0	0	0	0	0	0	0	0	0
341 石炭製品	0	0	0	0	0	0	0	0	0
351 化学製品	0	0	0	0	0	0	0	0	0
361 化学肥料	0	0	0	0	0	0	0	0	0
371 染料・塗料・合成樹脂・その他化学工業品	1,840	1,751	89	0	0	0	1,840	1,751	89
381 紙・パルプ	0	0	0	0	0	0	0	0	0
391 糸及び紡績半製品	0	0	0	0	0	0	0	0	0
401 その他繊維工業品	0	0	0	0	0	0	0	0	0
411 砂糖	0	0	0	0	0	0	0	0	0
421 製造食品	27,748	26,322	1,426	0	0	0	27,748	26,322	1,426
422 飲料	15,279	14,981	298	0	0	0	15,279	14,981	298
423 水	11,685	11,257	428	0	0	0	11,685	11,257	428
424 たばこ	0	0	0	0	0	0	0	0	0
425 その他食料工業品	0	0	0	0	0	0	0	0	0
431 がん具	0	0	0	0	0	0	0	0	0
441 衣服・身廻品・はきもの	3,626	3,541	85	0	0	0	3,626	3,541	85
442 文房具・運動娯楽用品・楽器	0	0	0	0	0	0	0	0	0
443 家具装備品	0	0	0	0	0	0	0	0	0
444 その他日用品	4,082	4,082	0	0	0	0	4,082	4,082	0
451 ゴム製品	0	0	0	0	0	0	0	0	0
461 木製品	0	0	0	0	0	0	0	0	0
471 その他製造工業品	0	0	0	0	0	0	0	0	0
481 金属くず	96	0	96	0	0	0	96	0	96
491 再利用資材	0	0	0	0	0	0	0	0	0
501 動植物性製造飼肥料	13,111	12,563	548	0	0	0	13,111	12,563	548
511 廃棄物	0	0	0	0	0	0	0	0	0
512 廃土砂	0	0	0	0	0	0	0	0	0
521 輸送用容器	707	0	707	0	0	0	707	0	707
531 取合せ品	29,471	25,744	3,727	0	0	0	29,471	25,744	3,727
541 分類不能のもの	0	0	0	0	0	0	0	0	0
合 計	123,928	116,200	7,728	0	0	0	123,928	116,200	7,728

1-(5). 品種別取扱量【中央ふ頭】

(単位:トン)

品 種	合計	輸移出	輸移入	外貨計	輸出	輸入	内貨計	移出	移入
011 麦	668	0	668	668	0	668	0	0	0
021 米	0	0	0	0	0	0	0	0	0
022 とうもろこし	0	0	0	0	0	0	0	0	0
023 豆類	11,297	0	11,297	11,297	0	11,297	0	0	0
024 その他雑穀	0	0	0	0	0	0	0	0	0
031 野菜・果物	18,416	171	18,245	18,416	171	18,245	0	0	0
041 綿花	0	0	0	0	0	0	0	0	0
051 その他農産品	9,001	31	8,970	9,001	31	8,970	0	0	0
061 羊毛	0	0	0	0	0	0	0	0	0
071 その他畜産品	11,590	0	11,590	11,590	0	11,590	0	0	0
081 水産品	99,892	35,289	64,603	99,892	35,289	64,603	0	0	0
091 原木	8,542	147	8,395	8,542	147	8,395	0	0	0
092 製材	16,633	19	16,614	16,633	19	16,614	0	0	0
101 樹脂類	23	0	23	23	0	23	0	0	0
111 木材チップ	9,779	9,779	0	0	0	0	9,779	9,779	0
112 その他林産品	0	0	0	0	0	0	0	0	0
121 薪炭	0	0	0	0	0	0	0	0	0
131 石炭	1,880	0	1,880	1,880	0	1,880	0	0	0
141 鉄鉱石	0	0	0	0	0	0	0	0	0
151 金属鉱	0	0	0	0	0	0	0	0	0
161 砂利・砂	0	0	0	0	0	0	0	0	0
162 石材	1,008	597	411	1,008	597	411	0	0	0
171 原油	0	0	0	0	0	0	0	0	0
181 りん鉱石	120	0	120	120	0	120	0	0	0
191 石灰石	0	0	0	0	0	0	0	0	0
201 原塩	0	0	0	0	0	0	0	0	0
211 非金属鉱物	414	0	414	414	0	414	0	0	0
221 鉄鋼	0	0	0	0	0	0	0	0	0
222 鋼材	1,963	275	1,688	1,963	275	1,688	0	0	0
231 非鉄金属	3,188	1,166	2,022	3,188	1,166	2,022	0	0	0
241 金属製品	5,416	0	5,416	5,416	0	5,416	0	0	0
251 鉄道車輛	604	0	604	0	0	0	604	0	604
252 完成自動車	109,384	25,972	83,412	109,384	25,972	83,412	0	0	0
253 その他輸送車輛	0	0	0	0	0	0	0	0	0
254 二輪自動車	2,759	2,732	27	2,759	2,732	27	0	0	0
255 自動車部品	45,733	12,028	33,705	45,733	12,028	33,705	0	0	0
256 その他輸送機械	645	645	0	645	645	0	0	0	0
261 産業機械	41,669	22,328	19,341	41,669	22,328	19,341	400	0	400
262 電気機械	1,687	1,081	606	1,687	1,081	606	0	0	0
263 測量・光学・医療用機械	29	29	0	29	29	0	0	0	0
264 事務用機器	0	0	0	0	0	0	0	0	0
265 その他機械	0	0	0	0	0	0	0	0	0
271 陶磁器	199	0	199	199	0	199	0	0	0
281 セメント	0	0	0	0	0	0	0	0	0
291 ガラス類	60	0	60	60	0	60	0	0	0
301 窯業品	2,688	0	2,688	2,688	0	2,688	0	0	0
311 重油	0	0	0	0	0	0	0	0	0
320 揮発油	0	0	0	0	0	0	0	0	0
321 その他の石油	0	0	0	0	0	0	0	0	0
322 LNG(液化天然ガス)	0	0	0	0	0	0	0	0	0
323 LPG(液化石油ガス)	0	0	0	0	0	0	0	0	0
324 その他石油製品	0	0	0	0	0	0	0	0	0
331 コークス	0	0	0	0	0	0	0	0	0
341 石炭製品	0	0	0	0	0	0	0	0	0
351 化学薬品	3,740	1,999	1,741	3,740	1,999	1,741	0	0	0
361 化学肥料	1,229	0	1,229	0	0	0	1,229	0	1,229
371 染料・塗料・合成樹脂・その他化学工業品	37,764	18,587	19,177	27,295	18,587	8,708	10,469	0	10,469
381 紙・パルプ	1,114	568	546	1,114	568	546	0	0	0
391 糸及び紡績半製品	178	0	178	178	0	178	0	0	0
401 その他繊維工業品	362	0	362	362	0	362	0	0	0
411 砂糖	0	0	0	0	0	0	0	0	0
421 製造食品	28,161	2,533	25,628	28,161	2,533	25,628	0	0	0
422 飲料	5,675	444	5,231	5,675	444	5,231	0	0	0
423 水	7,275	7,275	0	0	0	0	7,275	7,275	0
424 たばこ	509	110	399	509	110	399	0	0	0
425 その他食料工業品	9,831	0	9,831	9,831	0	9,831	0	0	0
431 がん具	0	0	0	0	0	0	0	0	0
441 衣服・身廻品・はきもの	1,394	1	1,393	1,394	1	1,393	0	0	0
442 文房具・運動娯楽用品・楽器	0	0	0	0	0	0	0	0	0
443 家具・装飾品	612	3	609	612	3	609	0	0	0
444 その他日用品	20,764	8,327	12,437	20,764	8,327	12,437	0	0	0
451 ゴム製品	10,766	9,120	1,646	10,766	9,120	1,646	0	0	0
461 木製品	0	0	0	0	0	0	0	0	0
471 その他製造工業品	0	0	0	0	0	0	0	0	0
481 金属くず	71	51	20	71	51	20	0	0	0
491 再利用資材	0	0	0	0	0	0	0	0	0
501 動植物性製造飼肥料	93,741	0	93,741	93,741	0	93,741	0	0	0
511 廃棄物	0	0	0	0	0	0	0	0	0
512 廃土砂	0	0	0	0	0	0	0	0	0
521 輸送用容器	3,913	883	3,030	3,913	883	3,030	0	0	0
531 取合せ品	115	0	115	115	0	115	0	0	0
541 分類不能のもの	0	0	0	0	0	0	0	0	0
合 計	632,501	162,190	470,311	602,745	145,136	457,609	29,756	17,054	12,702

1-(6). 品種別取扱量【東浜ふ頭】

(単位:トン)

品 種	合計	輸移出	輸移入	外資計	輸出	輸入	内資計	移出	移入
農 011 麦	0	0	0	0	0	0	0	0	0
農 021 米	0	0	0	0	0	0	0	0	0
農 022 とうもろこし	0	0	0	0	0	0	0	0	0
水 023 豆類	0	0	0	0	0	0	0	0	0
水 024 その他雑穀	0	0	0	0	0	0	0	0	0
産 031 野菜・果物	0	0	0	0	0	0	0	0	0
品 041 綿花	0	0	0	0	0	0	0	0	0
品 051 その他農産品	0	0	0	0	0	0	0	0	0
品 061 羊毛	0	0	0	0	0	0	0	0	0
品 071 その他畜産品	0	0	0	0	0	0	0	0	0
品 081 水産品	0	0	0	0	0	0	0	0	0
林 091 原木	0	0	0	0	0	0	0	0	0
産 092 製材	0	0	0	0	0	0	0	0	0
品 101 樹脂類	0	0	0	0	0	0	0	0	0
品 111 木材チップ	1,550	1,550	0	0	0	0	1,550	1,550	0
品 112 その他林産品	0	0	0	0	0	0	0	0	0
品 121 薪炭	0	0	0	0	0	0	0	0	0
産 131 石炭	0	0	0	0	0	0	0	0	0
品 141 鉄鉱石	0	0	0	0	0	0	0	0	0
品 151 金属鉱	0	0	0	0	0	0	0	0	0
品 161 砂利・砂	1,478,578	0	1,478,578	0	0	0	1,478,578	0	1,478,578
品 162 石材	0	0	0	0	0	0	0	0	0
品 171 原油	0	0	0	0	0	0	0	0	0
品 181 りん鉱石	0	0	0	0	0	0	0	0	0
品 191 石灰石	137,380	0	137,380	0	0	0	137,380	0	137,380
品 201 原塩	0	0	0	0	0	0	0	0	0
品 211 非金属鉱物	0	0	0	0	0	0	0	0	0
金 221 鉄鋼	0	0	0	0	0	0	0	0	0
属 222 鋼材	102,141	0	102,141	0	0	0	102,141	0	102,141
品 231 非鉄金属	0	0	0	0	0	0	0	0	0
品 241 金属製品	0	0	0	0	0	0	0	0	0
機 251 鉄道車輛	0	0	0	0	0	0	0	0	0
械 252 完成自動車	0	0	0	0	0	0	0	0	0
品 253 その他輸送用車輛	0	0	0	0	0	0	0	0	0
品 254 二輪自動車	0	0	0	0	0	0	0	0	0
品 255 自動車部品	0	0	0	0	0	0	0	0	0
品 256 その他輸送機械	0	0	0	0	0	0	0	0	0
業 261 産業機械	0	0	0	0	0	0	0	0	0
品 262 電気機械	0	0	0	0	0	0	0	0	0
品 263 測量・光学・医療用機械	0	0	0	0	0	0	0	0	0
品 264 事務用機器	0	0	0	0	0	0	0	0	0
品 265 その他機械	0	0	0	0	0	0	0	0	0
品 271 陶磁器	0	0	0	0	0	0	0	0	0
化 281 セメント	511,675	0	511,675	0	0	0	511,675	0	511,675
学 291 ガラス類	0	0	0	0	0	0	0	0	0
品 301 窯業品	0	0	0	0	0	0	0	0	0
品 311 重油	0	0	0	0	0	0	0	0	0
工 320 揮発油	163,683	0	163,683	0	0	0	163,683	0	163,683
業 321 その他の石油	270,430	0	270,430	36,471	0	36,471	233,959	0	233,959
品 322 LNG(液化天然ガス)	0	0	0	0	0	0	0	0	0
品 323 LPG(液化石油ガス)	116,824	0	116,824	0	0	0	116,824	0	116,824
品 324 その他石油製品	0	0	0	0	0	0	0	0	0
品 331 コークス	0	0	0	0	0	0	0	0	0
品 341 石炭製品	0	0	0	0	0	0	0	0	0
品 351 化学薬品	0	0	0	0	0	0	0	0	0
品 361 化学肥料	0	0	0	0	0	0	0	0	0
品 371 染料・塗料・合成樹脂・その他化学工業品	0	0	0	0	0	0	0	0	0
軽 381 紙・パルプ	0	0	0	0	0	0	0	0	0
工 391 糸及び紡績半製品	0	0	0	0	0	0	0	0	0
品 401 その他繊維工業品	0	0	0	0	0	0	0	0	0
業 411 砂糖	0	0	0	0	0	0	0	0	0
品 421 製造食品	0	0	0	0	0	0	0	0	0
品 422 飲料	0	0	0	0	0	0	0	0	0
品 423 水	0	0	0	0	0	0	0	0	0
品 424 たばこ	0	0	0	0	0	0	0	0	0
品 425 その他食料工業品	0	0	0	0	0	0	0	0	0
雑 431 がん具	0	0	0	0	0	0	0	0	0
工 441 衣服・身廻品・はきもの	0	0	0	0	0	0	0	0	0
業 442 文房具・運動娯楽用品・楽器	0	0	0	0	0	0	0	0	0
品 443 家具装備品	0	0	0	0	0	0	0	0	0
品 444 その他日用品	0	0	0	0	0	0	0	0	0
品 451 ゴム製品	0	0	0	0	0	0	0	0	0
品 461 木製品	0	0	0	0	0	0	0	0	0
品 471 その他製造工業品	0	0	0	0	0	0	0	0	0
特 481 金属くず	0	0	0	0	0	0	0	0	0
殊 491 再利用資材	0	0	0	0	0	0	0	0	0
品 501 動植物性製造飼肥料	1,000	0	1,000	0	0	0	1,000	0	1,000
品 511 廃棄物	0	0	0	0	0	0	0	0	0
品 512 廃土砂	11,830	11,830	0	0	0	0	11,830	11,830	0
品 521 輸送用容器	0	0	0	0	0	0	0	0	0
品 531 取合せ品	0	0	0	0	0	0	0	0	0
品 541 分類不能のもの	0	0	0	0	0	0	0	0	0
合 計	2,795,091	13,380	2,781,711	36,471	0	36,471	2,758,620	13,380	2,745,240

1-(7). 品種別取扱量【箱崎ふ頭】

(単位:トン)

品 種	合計	輸移出	輸移入	外買計	輸出	輸入	内買計	移出	移入
011 麦	271,541	17,475	254,066	238,357	0	238,357	33,184	17,475	15,709
021 米	250,021	3,079	246,942	24,776	1,579	23,197	225,245	1,500	223,745
022 とうもろこし	22,698	0	22,698	22,698	0	22,698	0	0	0
023 豆類	73,292	1,500	71,792	69,342	0	69,342	3,950	1,500	2,450
024 その他雑穀	1,936	741	1,195	1,195	0	1,195	741	741	0
031 野菜・果物	237,591	5,490	232,101	208,491	0	208,491	29,100	5,490	23,610
041 綿花	0	0	0	0	0	0	0	0	0
051 その他農産品	254,542	4,798	249,744	78,564	0	78,564	175,978	4,798	171,180
061 羊毛	0	0	0	0	0	0	0	0	0
071 その他畜産品	0	0	0	0	0	0	0	0	0
081 水産品	9,300	1,200	8,100	6,360	0	6,360	2,940	1,200	1,740
091 原木	0	0	0	0	0	0	0	0	0
092 製材	1,440	0	1,440	0	0	0	1,440	0	1,440
101 樹脂類	74,130	0	74,130	0	0	0	74,130	0	74,130
111 木材チップ	0	0	0	0	0	0	0	0	0
112 その他林産品	0	0	0	0	0	0	0	0	0
121 薪炭	0	0	0	0	0	0	0	0	0
131 石炭	0	0	0	0	0	0	0	0	0
141 鉄鉱石	0	0	0	0	0	0	0	0	0
151 金属鉱	0	0	0	0	0	0	0	0	0
161 砂利・砂	30	30	0	0	0	0	30	30	0
162 石材	0	0	0	0	0	0	0	0	0
171 原油	0	0	0	0	0	0	0	0	0
181 りん鉱石	0	0	0	0	0	0	0	0	0
191 石灰石	1,440	1,440	0	0	0	0	1,440	1,440	0
201 原塩	0	0	0	0	0	0	0	0	0
211 非金属鉱物	1,890	1,020	870	0	0	0	1,890	1,020	870
221 鉄鋼	0	0	0	0	0	0	0	0	0
222 鋼材	230,422	0	230,422	0	0	0	230,422	0	230,422
231 非鉄金属	0	0	0	0	0	0	0	0	0
241 金属製品	121,534	85,219	36,315	0	0	0	121,534	85,219	36,315
251 鉄道車輛	0	0	0	0	0	0	0	0	0
252 完成自動車	1,599,575	471,665	1,127,910	161,200	161,200	0	1,438,375	310,465	1,127,910
253 その他輸送用車輛	0	0	0	0	0	0	0	0	0
254 二輪自動車	0	0	0	0	0	0	0	0	0
255 自動車部品	84,900	79,890	5,010	0	0	0	84,900	79,890	5,010
256 その他輸送機械	672,989	625,520	47,469	0	0	0	672,989	625,520	47,469
261 産業機械	50,646	14,130	36,516	8,724	8,724	0	41,922	5,406	36,516
262 電気機械	1,544	467	1,077	0	0	0	1,544	467	1,077
263 測量・光学・医療用機械	0	0	0	0	0	0	0	0	0
264 事務用機器	30	0	30	0	0	0	30	0	30
265 その他機械	4,170	930	3,240	0	0	0	4,170	930	3,240
271 陶磁器	53,025	53,025	0	0	0	0	53,025	53,025	0
281 セメント	780	720	60	0	0	0	780	720	60
291 ガラス類	2,220	0	2,220	0	0	0	2,220	0	2,220
301 窯業品	360	270	90	0	0	0	360	270	90
311 重油	0	0	0	0	0	0	0	0	0
320 揮発油	0	0	0	0	0	0	0	0	0
321 その他の石油	0	0	0	0	0	0	0	0	0
322 LNG(液化天然ガス)	0	0	0	0	0	0	0	0	0
323 LPG(液化石油ガス)	0	0	0	0	0	0	0	0	0
324 その他石油製品	0	0	0	0	0	0	0	0	0
331 コークス	0	0	0	0	0	0	0	0	0
341 石炭製品	0	0	0	0	0	0	0	0	0
351 化学薬品	3,431	2,831	600	0	0	0	3,431	2,831	600
361 化学肥料	0	0	0	0	0	0	0	0	0
371 染料・塗料・合成樹脂・その他化学工業品	66,901	13,736	53,165	0	0	0	66,901	13,736	53,165
381 紙・パルプ	72,750	42,981	29,769	0	0	0	72,750	42,981	29,769
391 糸及び紡績半製品	0	0	0	0	0	0	0	0	0
401 その他繊維工業品	0	0	0	0	0	0	0	0	0
411 砂糖	56,499	1,170	55,329	25,467	0	25,467	31,032	1,170	29,862
421 製造食品	82,640	6,522	76,118	0	0	0	82,640	6,522	76,118
422 飲料	4,180	741	3,439	0	0	0	4,180	741	3,439
423 水	16,353	7,594	8,759	0	0	0	16,353	7,594	8,759
424 たばこ	0	0	0	0	0	0	0	0	0
425 その他食料工業品	0	0	0	0	0	0	0	0	0
431 がん具	0	0	0	0	0	0	0	0	0
441 衣服・身廻品・はきもの	0	0	0	0	0	0	0	0	0
442 文房具・運動娯楽用品・楽器	0	0	0	0	0	0	0	0	0
443 家具装備品	5,460	1,530	3,930	0	0	0	5,460	1,530	3,930
444 その他日用品	600	180	420	0	0	0	600	180	420
451 ゴム製品	18,157	9,127	9,030	0	0	0	18,157	9,127	9,030
461 木製品	87,789	0	87,789	75,637	0	75,637	12,152	0	12,152
471 その他製造工業品	0	0	0	0	0	0	0	0	0
481 金属くず	154,247	151,477	2,770	148,987	148,987	0	5,260	2,490	2,770
491 再利用資材	10,818	30	10,788	0	0	0	10,818	30	10,788
501 動植物性製造飼肥料	68,144	20,860	47,284	19,345	0	19,345	48,799	20,860	27,939
511 廃棄物	0	0	0	0	0	0	0	0	0
512 廃土砂	0	0	0	0	0	0	0	0	0
521 輸送用容器	92,488	7,920	84,568	4,198	0	4,198	88,290	7,920	80,370
531 取合せ品	329,063	101,851	227,212	0	0	0	329,063	101,851	227,212
541 分類不能のもの	310,200	296,940	13,260	0	0	0	310,200	296,940	13,260
合 計	5,401,766	2,034,099	3,367,667	1,093,341	320,490	772,851	4,308,425	1,713,609	2,594,816

1-(8). 品種別取扱量【香椎パークポート】

(単位:トン)

品 種	合計	輸移出	輸移入	外買計	輸出	輸入	内買計	移出	移入
農 産 品									
011 麦	1,016	0	1,016	582	0	582	434	0	434
021 米	681	0	681	681	0	681	0	0	0
022 とうもろこし	1,762	0	1,762	1,591	0	1,591	171	0	171
023 豆類	26,371	0	26,371	11,439	0	11,439	14,932	0	14,932
024 その他雑穀	5,468	4,172	1,296	1,129	0	1,129	4,339	4,172	167
031 野菜・果物	228,900	4,648	224,252	207,142	4,335	202,807	21,758	313	21,445
041 綿花	41	0	41	24	0	24	17	0	17
051 その他農産品	98,835	938	97,897	92,331	755	91,576	6,504	183	6,321
061 羊毛	84	0	84	84	0	84	0	0	0
071 その他畜産品	39,278	9,836	29,442	25,069	9,050	16,019	14,209	786	13,423
081 水産品	111,140	38,085	73,055	74,844	12,659	62,185	36,296	25,426	10,870
林 産 品									
091 原木	11,211	9,056	2,155	2,130	0	2,130	9,081	9,056	25
092 製材	51,817	7,380	44,437	43,415	3,186	40,229	8,402	4,194	4,208
101 樹脂類	50,413	483	49,930	17,771	419	17,352	32,642	64	32,578
111 木材チップ	729	0	729	729	0	729	0	0	0
112 その他林産品	1,276	0	1,276	1,276	0	1,276	0	0	0
121 薪炭	4,780	0	4,780	4,445	0	4,445	335	0	335
鉱 産 品									
131 石炭	1,420	14	1,406	582	14	568	838	0	838
141 鉄鉱石	0	0	0	0	0	0	0	0	0
151 金属鉱	1,642	682	960	1,642	682	960	0	0	0
161 砂利・砂	2,521	1,667	854	871	17	854	1,650	1,650	0
162 石材	1,957	64	1,893	1,876	64	1,812	81	0	81
171 原油	0	0	0	0	0	0	0	0	0
181 りん鉱石	294	0	294	294	0	294	0	0	0
191 石灰石	254	0	254	236	0	236	18	0	18
201 原塩	48	0	48	48	0	48	0	0	0
211 非金属鉱物	19,852	1,248	18,604	18,646	1,248	17,398	1,206	0	1,206
金 属 品									
221 鉄鋼	1,775	0	1,775	1,775	0	1,775	0	0	0
222 鋼材	10,077	3,303	6,774	10,001	3,254	6,747	76	49	27
231 非鉄金属	38,073	9,432	28,641	25,802	7,985	17,817	12,271	1,447	10,824
241 金属製品	126,415	58,524	67,891	62,636	13,914	48,722	63,779	44,610	19,169
251 鉄道車輛	2,831	2,407	424	471	47	424	2,360	2,360	0
252 完成自動車	3,712,428	3,591,056	121,372	3,418,221	3,416,322	1,899	294,207	174,734	119,473
253 その他輸送用車輛	2,870	2,609	261	2,856	2,609	247	14	0	14
機 械 品									
254 二輪自動車	104,371	103,155	1,216	83,069	82,216	853	21,302	20,939	363
255 自動車部品	296,375	89,933	206,442	172,076	53,452	118,624	124,239	36,481	87,818
256 その他輸送機械	109,362	7,291	102,071	37,204	6,599	30,605	72,158	692	71,466
261 産業機械	237,256	189,699	47,557	171,000	124,567	46,433	66,256	65,132	1,124
262 電気機械	389,564	60,212	329,352	293,823	18,586	275,237	95,741	41,626	54,115
263 測量・光学・医療用機械	7,662	5,448	2,214	7,501	5,320	2,181	161	128	33
264 事務用機器	3,278	704	2,574	2,520	704	1,816	758	0	758
265 その他機械	4,254	99	4,155	3,940	99	3,841	314	0	314
化 学 品									
271 陶磁器	4,201	1,671	2,530	3,950	1,671	2,279	251	0	251
281 セメント	2,507	2,325	182	246	64	182	2,261	2,261	0
291 ガラス類	6,193	155	6,038	5,224	155	5,069	969	0	969
301 窯業品	48,081	12,856	35,225	22,949	2,525	20,424	25,132	10,331	14,801
311 重油	0	0	0	0	0	0	0	0	0
320 揮発油	74	0	74	74	0	74	0	0	0
321 その他の石油	1,367	96	1,271	1,306	96	1,210	61	0	61
322 LNG(液化天然ガス)	0	0	0	0	0	0	0	0	0
323 LPG(液化石油ガス)	160	0	160	160	0	160	0	0	0
324 その他石油製品	614	165	449	449	0	449	165	165	0
331 コークス	0	0	0	0	0	0	0	0	0
341 石炭製品	0	0	0	0	0	0	0	0	0
351 化学薬品	124,515	77,100	47,415	103,873	63,197	40,676	20,642	13,903	6,739
361 化学肥料	10,235	3,395	6,840	10,200	3,395	6,805	35	0	35
371 染料・塗料・合成樹脂・その他化学工業品	279,901	139,632	140,269	202,446	84,116	118,330	77,455	55,516	21,939
軽 工 業 品									
381 紙・パルプ	111,826	40,788	71,038	68,407	20,716	47,691	43,419	20,072	23,347
391 糸及び紡績半製品	20,861	3,160	17,701	20,071	3,160	16,911	790	0	790
401 その他繊維工業品	21,840	1,712	20,128	19,868	1,172	18,696	1,972	540	1,432
411 砂糖	28,117	171	27,946	25,128	171	24,957	2,989	0	2,989
421 製造食品	421,351	231,592	189,759	175,940	34,689	141,251	245,411	196,903	48,508
422 飲料	37,258	27,190	10,068	22,152	13,089	9,063	15,106	14,101	1,005
423 水	29,391	19,930	9,461	7,919	2,332	5,587	21,472	17,598	3,874
424 たばこ	2,051	1,472	579	1,251	832	419	800	640	160
425 その他食料工業品	17,955	1,230	16,725	10,680	1,102	9,578	7,275	128	7,147
431 がん具	5,742	70	5,672	4,391	70	4,321	1,351	0	1,351
441 衣服・身廻品・はきもの	359,142	10,987	348,155	338,356	10,099	328,257	20,786	888	19,898
442 文房具・運動娯楽用品・楽器	23,078	928	22,150	21,463	800	20,663	1,615	128	1,487
443 家具・装飾品	433,867	6,987	426,880	422,481	6,294	416,187	11,386	693	10,693
444 その他日用品	363,248	191,921	171,327	156,200	20,813	135,387	207,048	171,108	35,940
451 ゴム製品	271,566	186,534	85,032	134,286	60,920	73,366	137,280	125,614	11,666
461 木製品	87,960	27,786	60,174	55,235	1,550	53,685	32,725	26,236	6,489
471 その他製造工業品	80,140	25,292	54,848	69,276	23,880	45,396	10,864	1,412	9,452
481 金属くず	14,658	14,584	74	13,954	13,880	74	704	704	0
491 再利用資材	115,816	114,828	988	90,828	90,603	225	24,988	24,225	763
501 動植物性製造飼料	447,761	19,817	427,944	227,552	2,131	225,421	220,209	17,686	202,523
特 殊 品									
511 廃棄物	2,155	2,131	24	2,155	2,131	24	0	0	0
512 廃土砂	0	0	0	0	0	0	0	0	0
521 輸送用容器	143,417	33,022	110,395	113,308	25,283	88,025	30,109	7,739	22,370
531 取合せ品	384,939	310,414	74,525	38,523	33,755	4,768	346,416	276,659	69,757
541 分類不能のもの	147,638	47,116	100,522	124,615	26,478	98,137	23,023	20,638	2,385
合 計	9,758,006	5,759,202	3,998,804	7,316,688	4,319,272	2,997,416	2,441,318	1,439,930	1,001,388

1-(9) 品種別取扱量【アイランドシティ】

(単位:トン)

品 種	合計	輸移出	輸移入	外買計	輸出	輸入	内買計	移出	移入
農									
水									
産									
品									
林									
産									
品									
鉱									
産									
品									
金									
属									
機									
械									
工									
業									
品									
化									
学									
工									
業									
品									
軽									
工									
業									
品									
雑									
工									
業									
品									
特									
殊									
品									
合 計	9,197,742	3,884,807	5,312,935	8,879,309	3,583,497	5,295,812	318,433	301,310	17,123

1-(10). 品種別取扱量【西戸崎地区】

(単位:トン)

品 種	合計	輸移出	輸移入	外買計	輸出	輸入	内買計	移出	移入
農 011 麦	0	0	0	0	0	0	0	0	0
農 021 米	0	0	0	0	0	0	0	0	0
農 022 とうもろこし	0	0	0	0	0	0	0	0	0
水 023 豆類	0	0	0	0	0	0	0	0	0
水 024 その他雑穀	0	0	0	0	0	0	0	0	0
産 031 野菜・果物	0	0	0	0	0	0	0	0	0
品 041 綿花	0	0	0	0	0	0	0	0	0
品 051 その他農産品	0	0	0	0	0	0	0	0	0
品 061 羊毛	0	0	0	0	0	0	0	0	0
品 071 その他畜産品	0	0	0	0	0	0	0	0	0
品 081 水産品	0	0	0	0	0	0	0	0	0
林 091 原木	0	0	0	0	0	0	0	0	0
産 092 製材	0	0	0	0	0	0	0	0	0
品 101 樹脂類	0	0	0	0	0	0	0	0	0
品 111 木材チップ	0	0	0	0	0	0	0	0	0
品 112 その他林産品	0	0	0	0	0	0	0	0	0
品 121 薪炭	0	0	0	0	0	0	0	0	0
産 131 石炭	0	0	0	0	0	0	0	0	0
品 141 鉄鉱石	0	0	0	0	0	0	0	0	0
品 151 金属鉱	0	0	0	0	0	0	0	0	0
品 161 砂利・砂	0	0	0	0	0	0	0	0	0
品 162 石材	0	0	0	0	0	0	0	0	0
品 171 原油	0	0	0	0	0	0	0	0	0
品 181 りん鉱石	0	0	0	0	0	0	0	0	0
品 191 石灰石	0	0	0	0	0	0	0	0	0
品 201 原塩	0	0	0	0	0	0	0	0	0
品 211 非金属鉱物	0	0	0	0	0	0	0	0	0
金 221 鉄鋼	0	0	0	0	0	0	0	0	0
属 222 鋼材	0	0	0	0	0	0	0	0	0
品 231 非鉄金属	0	0	0	0	0	0	0	0	0
品 241 金属製品	0	0	0	0	0	0	0	0	0
機 251 鉄道車輛	0	0	0	0	0	0	0	0	0
械 252 完成自動車	0	0	0	0	0	0	0	0	0
品 253 その他輸送車輛	0	0	0	0	0	0	0	0	0
品 254 二輪自動車	0	0	0	0	0	0	0	0	0
品 255 自動車部品	0	0	0	0	0	0	0	0	0
品 256 その他輸送機械	0	0	0	0	0	0	0	0	0
業 261 産業機械	0	0	0	0	0	0	0	0	0
品 262 電気機械	0	0	0	0	0	0	0	0	0
品 263 測量・光学・医療用機械	0	0	0	0	0	0	0	0	0
品 264 事務用機器	0	0	0	0	0	0	0	0	0
品 265 その他機械	0	0	0	0	0	0	0	0	0
品 271 陶磁器	0	0	0	0	0	0	0	0	0
品 281 セメント	0	0	0	0	0	0	0	0	0
品 291 ガラス類	0	0	0	0	0	0	0	0	0
化 301 窯業品	0	0	0	0	0	0	0	0	0
学 311 重油	0	0	0	0	0	0	0	0	0
品 320 揮発油	151,892	0	151,892	1,130	0	1,130	150,762	0	150,762
品 321 その他の石油	257,690	0	257,690	0	0	0	257,690	0	257,690
業 322 LNG(液化天然ガス)	0	0	0	0	0	0	0	0	0
品 323 LPG(液化石油ガス)	0	0	0	0	0	0	0	0	0
品 324 その他石油製品	0	0	0	0	0	0	0	0	0
品 331 コークス	0	0	0	0	0	0	0	0	0
品 341 石炭製品	0	0	0	0	0	0	0	0	0
品 351 化学薬品	0	0	0	0	0	0	0	0	0
品 361 化学肥料	0	0	0	0	0	0	0	0	0
品 371 染料・塗料・合成樹脂・その他化学工業品	0	0	0	0	0	0	0	0	0
軽 381 紙・パルプ	0	0	0	0	0	0	0	0	0
工 391 糸及び紡績半製品	0	0	0	0	0	0	0	0	0
品 401 その他繊維工業品	0	0	0	0	0	0	0	0	0
業 411 砂糖	0	0	0	0	0	0	0	0	0
品 421 製造食品	0	0	0	0	0	0	0	0	0
品 422 飲料	0	0	0	0	0	0	0	0	0
品 423 水	0	0	0	0	0	0	0	0	0
品 424 たばこ	0	0	0	0	0	0	0	0	0
品 425 その他食料工業品	0	0	0	0	0	0	0	0	0
雑 431 がん具	0	0	0	0	0	0	0	0	0
工 441 衣服・身廻品・はきもの	0	0	0	0	0	0	0	0	0
業 442 文房具・運動娯楽用品・楽器	0	0	0	0	0	0	0	0	0
品 443 家具装備品	0	0	0	0	0	0	0	0	0
品 444 その他日用品	0	0	0	0	0	0	0	0	0
品 451 ゴム製品	0	0	0	0	0	0	0	0	0
品 461 木製品	0	0	0	0	0	0	0	0	0
品 471 その他製造工業品	0	0	0	0	0	0	0	0	0
特 481 金属くず	0	0	0	0	0	0	0	0	0
殊 491 再利用資材	0	0	0	0	0	0	0	0	0
品 501 動植物性製造飼肥料	0	0	0	0	0	0	0	0	0
品 511 廃棄物	0	0	0	0	0	0	0	0	0
品 512 廃土砂	0	0	0	0	0	0	0	0	0
品 521 輸送用容器	0	0	0	0	0	0	0	0	0
品 531 取合せ品	0	0	0	0	0	0	0	0	0
品 541 分類不能のもの	0	0	0	0	0	0	0	0	0
合 計	409,582	0	409,582	1,130	0	1,130	408,452	0	408,452

2. 本船荷役及びけい留状況

けい留施設名	けい留状況			荷役船		経岸貨物		主な取扱品種	
	隻数	総トン数	けい留時間	隻数	総トン数	積	揚	積	揚
総計	7,293	48,771,024	109245:52	6,377	45,219,621	11,743,231	18,706,702		
荒津地区	1,240	2,014,273	4327:30	1,000	1,657,833	4,189	2,411,278		
荒津専用ドルフィン・棧橋	1,207	1,989,268	4227:30	969	1,634,323	4,189	2,397,688	その他石油製品	揮発油
荒津北物揚場	33	25,005	100:00	31	23,510	0	13,590	-----	その他石油製品
博多漁港区域	0	0	0:00	0	0	0	0		
福岡船溜	0	0	0:00	0	0	0	0	-----	-----
鮮魚市場	0	0	0:00	0	0	0	0	-----	-----
長浜東物揚場	0	0	0:00	0	0	0	0	-----	-----
須崎ふ頭	603	2,737,617	13999:16	430	2,121,654	7,957	694,662		
那の津西-5.5m岸壁	0	0	0:00	0	0	0	0	-----	-----
那の津南-5.5m岸壁	0	0	0:00	0	0	0	0	-----	-----
須崎ふ頭西物揚場	26	31,023	1033:47	0	0	0	0	-----	-----
須崎ふ頭北1号物揚場	0	0	0:00	0	0	0	0	-----	-----
須崎ふ頭西-5.5m岸壁	90	113,897	2309:55	0	0	0	0	-----	-----
須崎ふ頭西-7.5m岸壁	363	395,190	4019:40	351	380,133	7,957	6,944	取合せ品	取合せ品
須崎ふ頭北護岸	32	80,986	777:49	19	40,868	0	19,521	-----	砂利・砂
須崎ふ頭東-12.0m岸壁	88	2,112,038	5616:55	60	1,700,653	0	668,197	-----	麦
須崎ふ頭-7.5m岸壁	0	0	0:00	0	0	0	0	-----	-----
須崎ふ頭東物揚場	1	2,203	148:15	0	0	0	0	-----	-----
那の津北2号物揚場	3	2,280	92:55	0	0	0	0	-----	-----
博多ふ頭	0	0	0:00	0	0	0	0		
博多ふ頭-5.5m岸壁	0	0	0:00	0	0	0	0	-----	-----
博多ふ頭東岸壁	0	0	0:00	0	0	0	0	-----	-----
博多ふ頭東物揚場	0	0	0:00	0	0	0	0	-----	-----
博多ふ頭浮さん橋	0	0	0:00	0	0	0	0	-----	-----
博多ふ頭浮さん橋(ドックバース)	0	0	0:00	0	0	0	0	-----	-----
博多ふ頭浮さん橋	0	0	0:00	0	0	0	0	-----	-----
中央ふ頭	485	3,700,356	14681:44	309	3,271,133	145,136	457,595		
中央ふ頭西物揚場	0	0	0:00	0	0	0	0	-----	-----
中央ふ頭西-5.5m岸壁	0	0	0:00	0	0	0	0	-----	-----
中央ふ頭西-7.5m岸壁	147	377,670	7271:40	0	0	0	0	-----	-----
中央ふ頭西-9.0m岸壁	292	3,171,704	1755:20	292	3,171,704	115,329	423,532	完成自動車	動植物性製造飼肥料
中央ふ頭西-10.0m岸壁	22	116,995	4541:00	16	98,920	29,807	33,999	水産品	水産品
中央ふ頭北-5.5m岸壁先端部	0	0	0:00	0	0	0	0	-----	-----
中央ふ頭東-7.5m岸壁	23	32,638	1092:29	1	509	0	64	-----	鉄道車輛
中央ふ頭東-6.5m岸壁	1	1,349	21:15	0	0	0	0	-----	-----
中央ふ頭東物揚場	0	0	0:00	0	0	0	0	-----	-----
中央ふ頭浮棧橋	0	0	0:00	0	0	0	0	-----	-----
東浜ふ頭	1,067	2,417,502	20018:51	958	2,097,122	0	2,419,487		
東浜ふ頭西-4.5m岸壁	0	0	0:00	0	0	0	0	-----	-----
東浜ふ頭西-5.5m岸壁	0	0	0:00	0	0	0	0	-----	-----
東浜ふ頭東-4.5m岸壁	0	0	0:00	0	0	0	0	-----	-----
東浜専用ドルフィン・棧橋	0	0	0:00	0	0	0	0	-----	-----
東浜新ふ頭西-5.5m岸壁	0	0	0:00	0	0	0	0	-----	-----
東浜ふ頭西-5.5mC・D岸壁	120	345,574	3448:05	95	271,320	0	232,376	-----	砂利・砂
東浜ふ頭北-7.5m岸壁	301	1,072,449	9624:13	233	867,448	0	644,212	-----	セメント
東浜ふ頭東-7.5m岸壁	268	608,767	5715:58	256	570,886	0	998,202	-----	砂利・砂
東浜新ふ頭東護岸	0	0	0:00	0	0	0	0	-----	-----
東浜専用ドルフィン・棧橋2	378	390,712	1230:35	374	387,468	0	544,697	-----	その他の石油
東浜専用ドルフィン・棧橋3	0	0	0:00	0	0	0	0	-----	-----
箱崎ふ頭	980	9,926,507	23667:56	792	8,164,836	1,991,645	3,049,670		
箱崎ふ頭1号物揚場	0	0	0:00	0	0	0	0	-----	-----
箱崎ふ頭西-7.5m岸壁	3	1,526	49:50	2	1,017	0	1,298	-----	銅材
箱崎ふ頭-10.0m岸壁	71	591,717	1538:45	68	575,803	0	239,740	-----	野菜・果物
箱崎ふ頭-12.0m岸壁	63	1,378,396	2027:35	62	1,376,824	166,748	49,079	完成自動車	木製品
箱崎ふ頭北-7.5m1号岸壁	330	3,442,699	6149:55	207	2,151,385	1,220,266	1,686,633	その他輸送機械	完成自動車
箱崎ふ頭北-7.5m2号岸壁	362	2,433,076	3916:50	360	2,427,092	454,065	590,330	その他輸送機械	完成自動車
箱崎ふ頭北1号護岸	0	0	0:00	0	0	0	0	-----	-----
箱崎ふ頭-12.0m3号岸壁	51	1,319,381	2718:45	38	1,006,606	0	326,209	-----	麦
箱崎ふ頭-12.0m2号岸壁	27	580,102	2176:10	22	489,028	1,579	156,381	-----	麦
箱崎ふ頭北2号護岸	0	0	0:00	0	0	0	0	-----	-----
箱崎ふ頭-10.0m木材岸壁	34	144,352	4154:45	33	137,081	148,987	0	-----	金属くず
箱崎ふ頭(木材港)北-10.0m岸壁	0	0	0:00	0	0	0	0	-----	-----
木材港-10.0m係船杭	39	35,258	935:21	0	0	0	0	-----	-----
香椎PP	1,266	12,474,689	16016:00	1,261	12,463,917	5,732,392	3,976,981		
香椎PP-7.5m岸壁	174	2,344,146	5777:10	174	2,344,146	3,387,636	70	完成自動車	完成自動車
香椎PP-13.0m岸壁	731	6,709,424	5665:05	727	6,708,228	1,363,550	3,589,836	ゴム製品	動植物性製造飼肥料
香椎PP-11.0m岸壁	52	424,433	1033:55	51	414,857	1,650	103,447	砂利・砂	野菜・果物
香椎PP北-7.5m岸壁	309	2,996,686	3539:50	309	2,996,686	979,556	283,628	取合せ品	完成自動車
香椎PP取付先端護岸	0	0	0:00	0	0	0	0	-----	-----

アイランドシティ	1,501	15,222,265	15696:40	1,487	15,183,405	3,861,912	5,311,597		
アイランドシティー7.5m岸壁1号岸壁	231	433,131	2571:45	230	431,566	96,367	0	取合せ品	-----
アイランドシティー7.5m岸壁2号岸壁	164	182,087	4224:55	154	172,516	183,507	0	鋼材	-----
アイランドシティー11.0m岸壁	71	1,475,029	1131:55	71	1,475,029	321,713	802	完成自動車	水産品
アイランドシティー14.0m岸壁	501	5,193,733	3558:35	500	5,184,205	1,072,658	2,319,367	ゴム製品	家具装備品
アイランドシティー15.0m岸壁	534	7,938,285	4209:30	532	7,920,089	2,187,667	2,991,428	ゴム製品	家具装備品
西戸崎地区	140	259,721	422:40	140	259,721	0	385,432		
西戸崎専用ドルフィン・棧橋	140	259,721	422:40	140	259,721	0	385,432	-----	その他の石油
西戸崎浮さん橋	0	0	0:00	0	0	0	0	-----	-----
姪浜地区	0	0	0:00	0	0	0	0		
姪浜地区西1号護岸	0	0	0:00	0	0	0	0	-----	-----
シーサイドもち地区	0	0	0:00	0	0	0	0		
シーサイドもち棧橋	0	0	0:00	0	0	0	0	-----	-----
錨泊地	11	18,094	415:15	0	0	0	0		
錨泊地	11	18,094	415:15	0	0	0	0	-----	-----
錨泊地(西福岡マリーナ)	0	0	0:00	0	0	0	0	-----	-----
錨泊地(造船所)	0	0	0:00	0	0	0	0	-----	-----

第 6 章 船舶乗降人員

1. 年次推移表

(単位: 人、%)

年次	総計			外国航路			内国航路		
	計	乗込人員	上陸人員	計	乗込人員	上陸人員	計	乗込人員	上陸人員
昭和 27年 (1952年)	765,293	382,632	382,661	0	0	0	765,293	382,632	382,661
37年 (1962年)	1,559,866	773,004	786,862	0	0	0	1,559,866	773,004	786,862
38年 (1963年)	1,569,836	786,631	783,205	0	0	0	1,569,836	786,631	783,205
39年 (1964年)	1,170,227	587,131	583,096	0	0	0	1,170,227	587,131	583,096
40年 (1965年)	1,116,051	563,211	552,840	0	0	0	1,116,051	563,211	552,840
41年 (1966年)	1,184,115	599,575	584,540	0	0	0	1,184,115	599,575	584,540
42年 (1967年)	1,240,798	632,493	608,305	0	0	0	1,240,798	632,493	608,305
43年 (1968年)	1,255,849	625,006	630,843	0	0	0	1,255,849	625,006	630,843
44年 (1969年)	1,270,324	636,549	633,775	0	0	0	1,270,324	636,549	633,775
45年 (1970年)	1,499,103	765,754	733,349	0	0	0	1,499,103	765,754	733,349
46年 (1971年)	1,238,844	618,648	620,196	0	0	0	1,238,844	618,648	620,196
47年 (1972年)	1,231,779	627,148	604,631	0	0	0	1,231,779	627,148	604,631
48年 (1973年)	1,441,584	737,852	703,732	0	0	0	1,441,584	737,852	703,732
49年 (1974年)	1,513,126	762,340	750,786	0	0	0	1,513,126	762,340	750,786
50年 (1975年)	1,557,671	785,342	772,329	0	0	0	1,557,671	785,342	772,329
51年 (1976年)	1,419,360	706,153	713,207	0	0	0	1,419,360	706,153	713,207
52年 (1977年)	1,430,076	716,407	713,669	0	0	0	1,430,076	716,407	713,669
53年 (1978年)	1,371,357	694,382	676,975	0	0	0	1,371,357	694,382	676,975
54年 (1979年)	1,416,375	715,481	700,894	0	0	0	1,416,375	715,481	700,894
55年 (1980年)	1,421,099	712,937	708,162	0	0	0	1,421,099	712,937	708,162
56年 (1981年)	1,339,103	675,093	664,010	0	0	0	1,339,103	675,093	664,010
57年 (1982年)	1,407,863	706,492	701,371	0	0	0	1,407,863	706,492	701,371
58年 (1983年)	1,438,956	726,102	712,854	0	0	0	1,438,956	726,102	712,854
59年 (1984年)	1,423,529	721,994	701,535	0	0	0	1,423,529	721,994	701,535
60年 (1985年)	1,343,027	683,223	659,804	0	0	0	1,343,027	683,223	659,804
61年 (1986年)	1,336,889	681,418	655,471	0	0	0	1,336,889	681,418	655,471
62年 (1987年)	1,277,692	653,874	623,818	0	0	0	1,277,692	653,874	623,818
63年 (1988年)	1,269,753	645,474	624,279	0	0	0	1,269,753	645,474	624,279
平成 元年 (1989年)	1,278,503	658,173	620,330	0	0	0	1,278,503	658,173	620,330
2年 (1990年)	1,383,950	705,727	678,223	11,249	5,436	5,813	1,372,701	700,291	672,410
3年 (1991年)	1,543,658	802,758	740,900	75,752	37,532	38,220	1,467,906	765,226	702,680
4年 (1992年)	1,579,538	807,777	771,761	79,975	40,043	39,932	1,499,563	767,734	731,829
5年 (1993年)	1,678,802	862,188	816,614	100,372	51,608	48,764	1,578,430	810,580	767,850
6年 (1994年)	1,638,214	844,328	793,886	134,090	69,815	64,275	1,504,124	774,513	729,611
7年 (1995年)	1,647,865	848,623	799,242	159,239	83,034	76,205	1,488,626	765,589	723,037
8年 (1996年)	1,734,938	892,093	842,845	174,821	89,459	85,362	1,560,117	802,634	757,483
9年 (1997年)	1,768,094	909,059	859,035	201,808	102,056	99,752	1,566,286	807,003	759,283
10年 (1998年)	1,731,832	892,708	839,124	202,017	102,923	99,094	1,529,815	789,785	740,030
11年 (1999年)	1,815,514	929,639	885,875	272,259	138,620	133,639	1,543,255	791,019	752,236
12年 (2000年)	1,976,487	1,012,952	963,535	401,118	202,930	198,188	1,575,369	810,022	765,347
13年 (2001年)	2,026,047	1,033,005	993,042	462,982	231,989	230,993	1,563,065	801,016	762,049
14年 (2002年)	1,973,794	1,006,414	967,380	489,683	246,684	242,999	1,484,111	759,730	724,381
15年 (2003年)	1,794,193	916,870	877,323	506,739	255,561	251,178	1,287,454	661,309	626,145
16年 (2004年)	2,023,120	1,031,367	991,753	660,041	331,465	328,576	1,363,079	699,902	663,177
17年 (2005年)	1,957,829	996,631	961,198	677,385	338,122	339,263	1,280,444	658,509	621,935
18年 (2006年)	2,008,265	1,020,014	988,251	751,688	376,251	375,437	1,256,577	643,763	612,814
19年 (2007年)	2,121,093	1,077,136	1,043,957	843,654	420,840	422,814	1,277,439	656,296	621,143
20年 (2008年)	2,087,131	1,064,780	1,022,351	845,231	423,957	421,274	1,241,900	640,823	601,077
21年 (2009年)	1,748,045	890,102	857,943	636,269	317,794	318,475	1,111,776	572,308	539,468
22年 (2010年)	1,994,140	1,014,290	979,850	872,892	437,139	435,753	1,121,248	577,151	544,097
23年 (2011年)	1,753,606	894,873	858,733	664,428	334,846	329,582	1,089,178	560,027	529,151
24年 (2012年)	1,961,717	995,667	966,050	845,580	421,370	424,210	1,116,137	574,297	541,840
25年 (2013年)	1,780,207	903,591	876,616	633,350	313,965	319,385	1,146,857	589,626	557,231
26年 (2014年)	1,967,927	998,541	969,386	866,343	431,226	435,117	1,101,584	567,315	534,269
27年 (2015年)	2,743,019	1,385,547	1,357,472	1,607,290	801,337	805,953	1,135,729	584,210	551,519
28年 (2016年)	3,249,241	1,636,212	1,613,029	2,120,035	1,057,442	1,062,593	1,129,206	578,770	550,436
29年 (2017年)	3,245,514	1,636,975	1,608,539	2,090,345	1,042,757	1,047,588	1,155,169	594,218	560,951
30年 (2018年)	3,137,545	1,582,811	1,554,734	1,968,427	981,314	987,113	1,169,118	601,497	567,621
令和 元年 (2019年)	2,800,804	1,413,963	1,386,841	1,609,678	802,074	807,604	1,191,126	611,889	579,237
2年 (2020年)	767,927	386,288	381,639	116,901	57,598	59,303	651,026	328,690	322,336
令和 3年 (2021年)	581,889	298,234	283,655	0	0	0	581,889	298,234	283,655
(前年比)	75.8%	77.2%	74.3%	皆減	皆減	皆減	89.4%	90.7%	88.0%

2. 航路別表

(単位:人)

航路乗降別		計	1月	2月	3月	4月	5月	6月	7月	8月	9月	10月	11月	12月
合計	乗込	298,234	12,246	13,194	27,352	26,133	17,214	18,329	32,882	28,149	18,169	32,871	36,998	34,697
	上陸	283,655	14,400	12,979	26,214	24,531	17,602	17,835	30,701	27,447	17,795	31,280	34,357	28,514
	計	581,889	26,646	26,173	53,566	50,664	34,816	36,164	63,583	55,596	35,964	64,151	71,355	63,211
外国航路計	乗込	0	0	0	0	0	0	0	0	0	0	0	0	0
	上陸	0	0	0	0	0	0	0	0	0	0	0	0	0
	計	0	0	0	0	0	0	0	0	0	0	0	0	0
韓国	乗込	0	0	0	0	0	0	0	0	0	0	0	0	0
	上陸	0	0	0	0	0	0	0	0	0	0	0	0	0
	計	0	0	0	0	0	0	0	0	0	0	0	0	0
不定期	乗込	0	0	0	0	0	0	0	0	0	0	0	0	0
	上陸	0	0	0	0	0	0	0	0	0	0	0	0	0
	計	0	0	0	0	0	0	0	0	0	0	0	0	0
内国航路計	乗込	298,234	12,246	13,194	27,352	26,133	17,214	18,329	32,882	28,149	18,169	32,871	36,998	34,697
	上陸	283,655	14,400	12,979	26,214	24,531	17,602	17,835	30,701	27,447	17,795	31,280	34,357	28,514
	計	581,889	26,646	26,173	53,566	50,664	34,816	36,164	63,583	55,596	35,964	64,151	71,355	63,211
吉岐・対馬	乗込	179,056	6,453	6,788	16,533	13,921	9,115	10,837	20,920	17,976	10,577	19,544	22,512	23,880
	上陸	175,054	8,500	6,724	16,339	13,624	9,419	10,673	19,803	18,408	10,525	19,359	22,406	19,274
	計	354,110	14,953	13,512	32,872	27,545	18,534	21,510	40,723	36,384	21,102	38,903	44,918	43,154
五島	乗込	21,809	774	992	2,337	1,774	928	1,055	2,303	2,303	1,334	2,432	2,889	2,688
	上陸	11,519	699	543	1,273	974	630	605	1,139	1,139	705	1,311	1,496	1,005
	計	33,328	1,473	1,535	3,610	2,748	1,558	1,660	3,442	3,442	2,039	3,743	4,385	3,693
玄界島 (市営渡船)	乗込	26,218	1,592	1,767	2,370	2,289	1,957	1,995	2,525	2,235	1,958	2,629	2,735	2,166
	上陸	26,096	1,601	1,801	2,374	2,267	1,930	1,988	2,457	2,203	1,941	2,659	2,775	2,100
	計	52,314	3,193	3,568	4,744	4,556	3,887	3,983	4,982	4,438	3,899	5,288	5,510	4,266
志賀島 (市営渡船)	乗込	57,147	3,201	3,505	4,847	5,579	4,374	4,172	5,396	4,989	4,061	6,040	6,668	4,315
	上陸	56,992	3,359	3,762	4,983	5,089	4,777	4,308	5,567	5,057	4,386	5,705	5,511	4,488
	計	114,139	6,560	7,267	9,830	10,668	9,151	8,480	10,963	10,046	8,447	11,745	12,179	8,803
小呂島 (市営渡船)	乗込	3,540	149	142	282	271	234	270	412	314	239	474	426	327
	上陸	3,530	164	149	262	278	240	261	409	308	238	494	401	326
	計	7,070	313	291	544	549	474	531	821	622	477	968	827	653
能古一周	乗込	77	77	0	0	0	0	0	0	0	0	0	0	0
	上陸	77	77	0	0	0	0	0	0	0	0	0	0	0
	計	154	154	0	0	0	0	0	0	0	0	0	0	0
不定期	乗込	10,387	0	0	983	2,299	606	0	1,326	332	0	1,752	1,768	1,321
	上陸	10,387	0	0	983	2,299	606	0	1,326	332	0	1,752	1,768	1,321
	計	20,774	0	0	1,966	4,598	1,212	0	2,652	664	0	3,504	3,536	2,642

第7章 フェリー航送車両

1 - (1) . 港別／車種別表 (移出)

仕向港		車種	台数	換算 トン数
都道府県	港			
総計		バス	31,389	1,054,950
		(特大)	12	900
		(大型)	3	150
		(普通)	5	150
		(小型)	1	20
		トラック	16,794	843,940
		(特大)	6,409	448,630
		(大型)	6,728	336,400
		(普通)	1,117	33,510
		(小型)	2,540	25,400
		乗用車	13,562	113,905
		(普通・小型)	9,219	92,190
		(軽四輪)	4,343	21,715
その他	1,012	95,885		
(軽トラック)	147	735		
(トラック・トレーラー)	865	95,150		
長崎県	厳原	バス	13,535	474,605
		(特大)	4	300
		(大型)	1	50
		(普通)	1	30
		(小型)	0	0
		トラック	7,457	346,050
		(特大)	1,998	139,860
		(大型)	3,631	181,550
		(普通)	318	9,540
		(小型)	1,510	15,100
		乗用車	5,292	47,730
		(普通・小型)	4,254	42,540
		(軽四輪)	1,038	5,190
その他	780	80,445		
(軽トラック)	51	255		
(トラック・トレーラー)	729	80,190		
長崎県	郷ノ浦	バス	8,607	267,370
		(特大)	7	525
		(大型)	1	50
		(普通)	3	90
		(小型)	0	0
		トラック	3,990	227,120
		(特大)	2,694	188,580
		(大型)	472	23,600
		(普通)	335	10,050
		(小型)	489	4,890
		乗用車	4,505	35,405
		(普通・小型)	2,576	25,760
		(軽四輪)	1,929	9,645
その他	101	4,180		
(軽トラック)	66	330		
(トラック・トレーラー)	35	3,850		

仕向港		車種	台数	換算 トン数
都道府県	港			
長崎県	福江	バス	2,649	65,495
		(特大)	0	0
		(大型)	0	0
		(普通)	0	0
		(小型)	1	20
		トラック	1,092	49,960
		(特大)	334	23,380
		(大型)	337	16,850
		(普通)	276	8,280
		(小型)	145	1,450
		乗用車	1,519	11,445
		(普通・小型)	770	7,700
		(軽四輪)	749	3,745
その他	37	4,070		
(軽トラック)	0	0		
(トラック・トレーラー)	37	4,070		
長崎県	比田勝	バス	1,110	29,105
		(特大)	0	0
		(大型)	0	0
		(普通)	0	0
		(小型)	0	0
		トラック	545	25,090
		(特大)	39	2,730
		(大型)	391	19,550
		(普通)	83	2,490
		(小型)	32	320
		乗用車	544	3,910
		(普通・小型)	238	2,380
		(軽四輪)	306	1,530
その他	21	105		
(軽トラック)	21	105		
(トラック・トレーラー)	0	0		
長崎県	芦辺	バス	5,488	218,375
		(特大)	3	155
		(大型)	1	75
		(普通)	1	50
		(小型)	1	30
		(小型)	0	0
		トラック	3,710	195,720
		(特大)	1,344	94,080
		(大型)	1,897	94,850
		(普通)	105	3,150
		(小型)	364	3,640
		乗用車	1,702	15,415
		(普通・小型)	1,381	13,810
(軽四輪)	321	1,605		
その他	73	7,085		
(軽トラック)	9	45		
(トラック・トレーラー)	64	7,040		

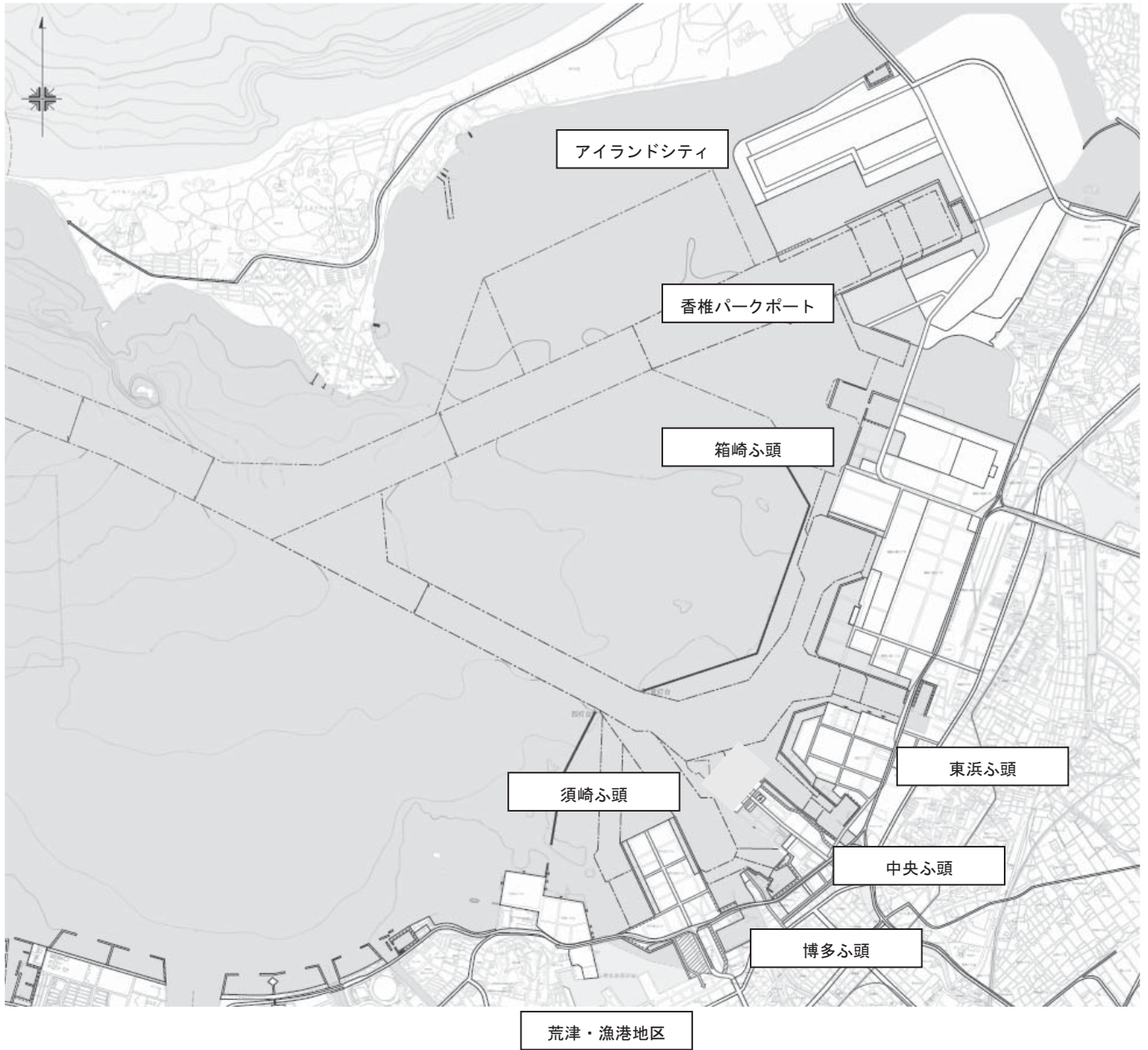
1 - (2) . 港別／車種別表 (移入)

仕出港		車種	台数	換算 トン数
都道府県	港			
総計		バス	27,399	1,002,225
		(特大)	12	900
		(大型)	7	350
		(普通)	11	330
		(小型)	0	0
		トラック	15,867	826,650
		(特大)	6,382	446,740
		(大型)	6,552	327,600
		(普通)	1,149	34,470
		(小型)	1,784	17,840
		乗用車	10,590	88,690
		(普通・小型)	7,148	71,480
		(軽四輪)	3,442	17,210
		その他	912	85,305
(軽トラック)	143	715		
(トラック・トレーラー)	769	84,590		
長崎県	厳原	バス	11,699	423,120
		(特大)	6	450
		(大型)	3	150
		(普通)	7	210
		(小型)	0	0
		トラック	6,724	308,780
		(特大)	1,384	96,880
		(大型)	3,811	190,550
		(普通)	303	9,090
		(小型)	1,226	12,260
		乗用車	4,218	37,585
		(普通・小型)	3,299	32,990
		(軽四輪)	919	4,595
		その他	741	75,945
(軽トラック)	53	265		
(トラック・トレーラー)	688	75,680		
長崎県	郷ノ浦	バス	7,265	278,740
		(特大)	5	375
		(大型)	4	200
		(普通)	2	60
		(小型)	0	0
		トラック	4,193	251,470
		(特大)	2,877	201,390
		(大型)	703	35,150
		(普通)	440	13,200
		(小型)	173	1,730
		乗用車	2,973	23,465
		(普通・小型)	1,720	17,200
		(軽四輪)	1,253	6,265
		その他	88	3,170
(軽トラック)	62	310		
(トラック・トレーラー)	26	2,860		

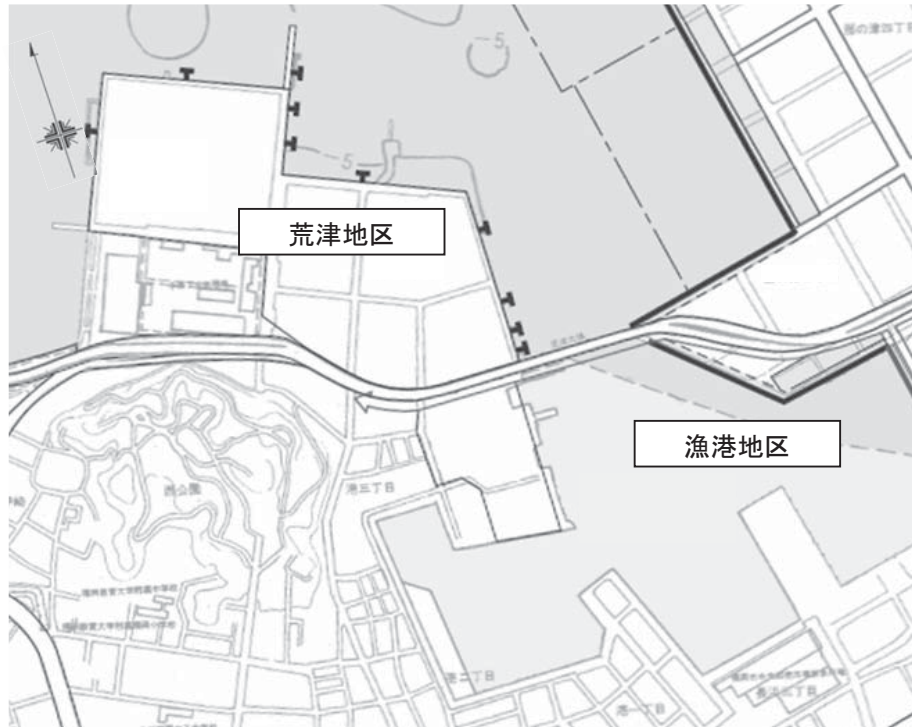
仕出港		車種	台数	換算 トン数
都道府県	港			
長崎県	福江	バス	1,865	52,090
		(特大)	0	0
		(大型)	0	0
		(普通)	0	0
		(小型)	0	0
		トラック	877	41,870
		(特大)	329	23,030
		(大型)	238	11,900
		(普通)	192	5,760
		(小型)	118	1,180
		乗用車	963	7,470
		(普通・小型)	531	5,310
		(軽四輪)	432	2,160
		その他	25	2,750
(軽トラック)	0	0		
(トラック・トレーラー)	25	2,750		
長崎県	比田勝	バス	1,601	70,650
		(特大)	0	0
		(大型)	0	0
		(普通)	0	0
		(小型)	0	0
		トラック	1,142	67,160
		(特大)	649	45,430
		(大型)	383	19,150
		(普通)	74	2,220
		(小型)	36	360
		乗用車	447	3,430
		(普通・小型)	239	2,390
		(軽四輪)	208	1,040
		その他	12	60
(軽トラック)	12	60		
(トラック・トレーラー)	0	0		
長崎県	芦辺	バス	4,969	177,625
		(特大)	3	135
		(大型)	1	75
		(普通)	0	0
		(小型)	2	60
		(小型)	0	0
		トラック	2,931	157,370
		(特大)	1,143	80,010
		(大型)	1,417	70,850
		(普通)	140	4,200
		(小型)	231	2,310
		乗用車	1,989	16,740
		(普通・小型)	1,359	13,590
		(軽四輪)	630	3,150
その他	46	3,380		
(軽トラック)	16	80		
(トラック・トレーラー)	30	3,300		

【 参 考 资 料 】

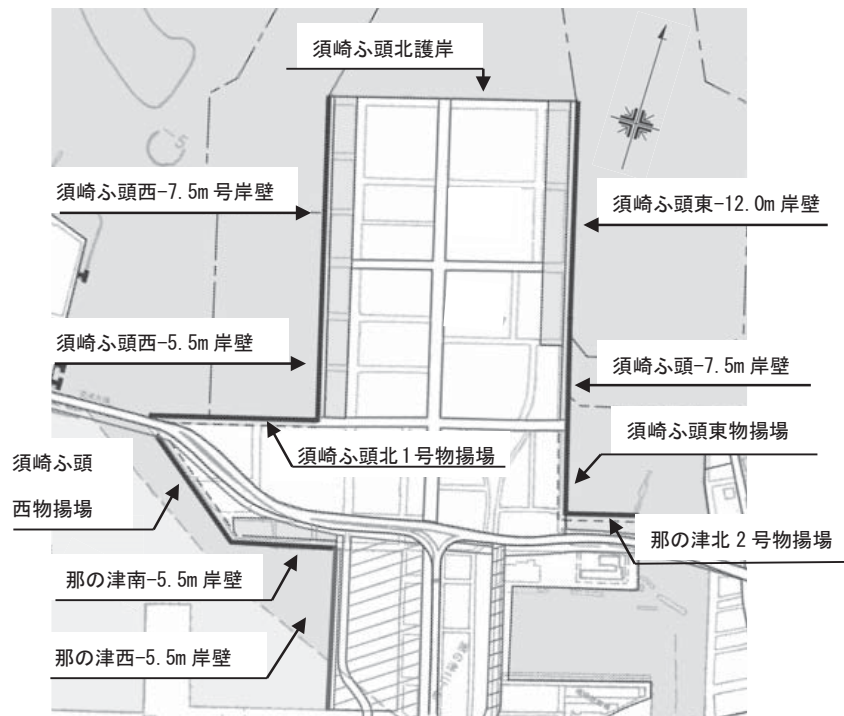
1. 博多港全図



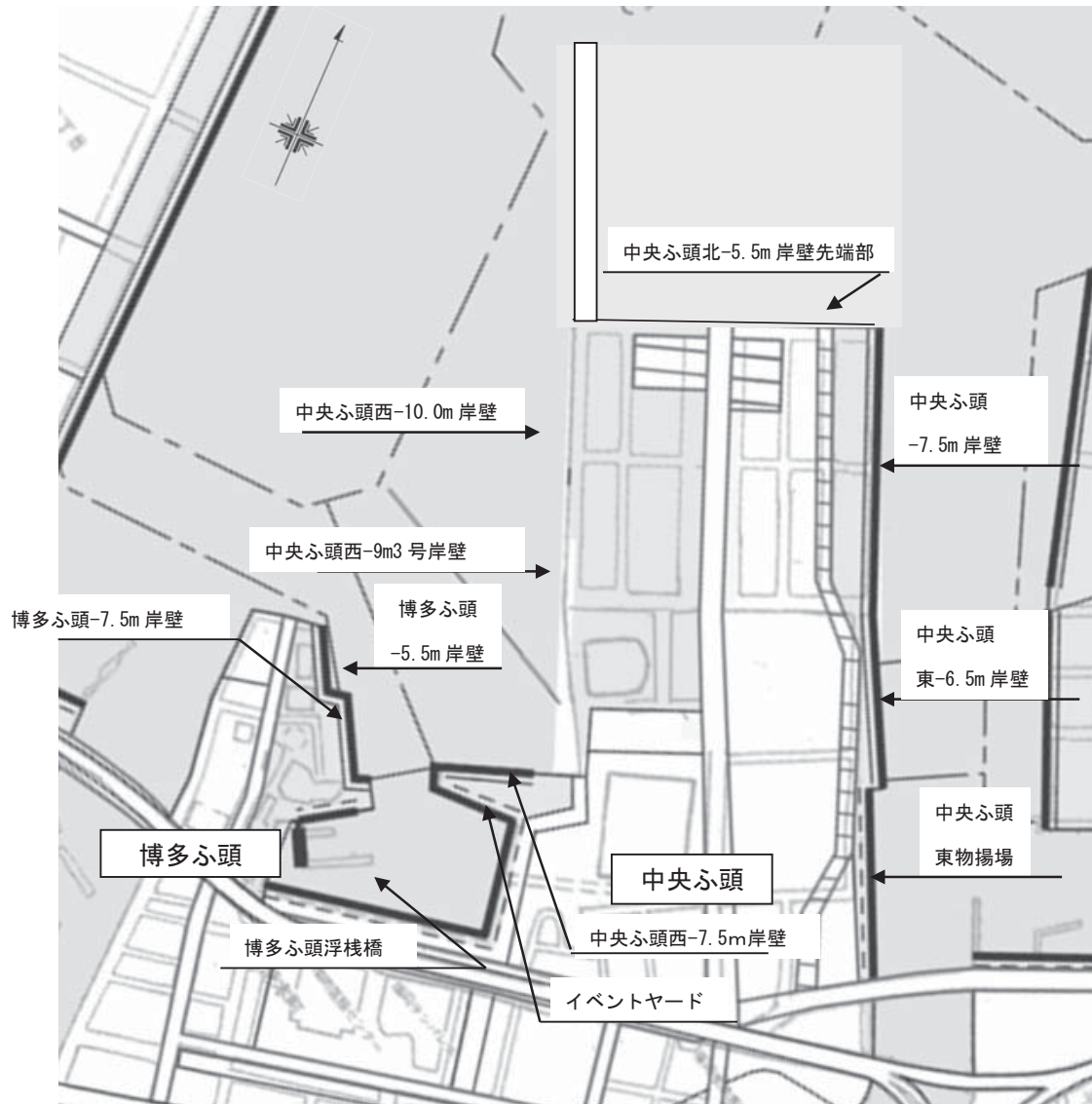
荒津・漁港地区



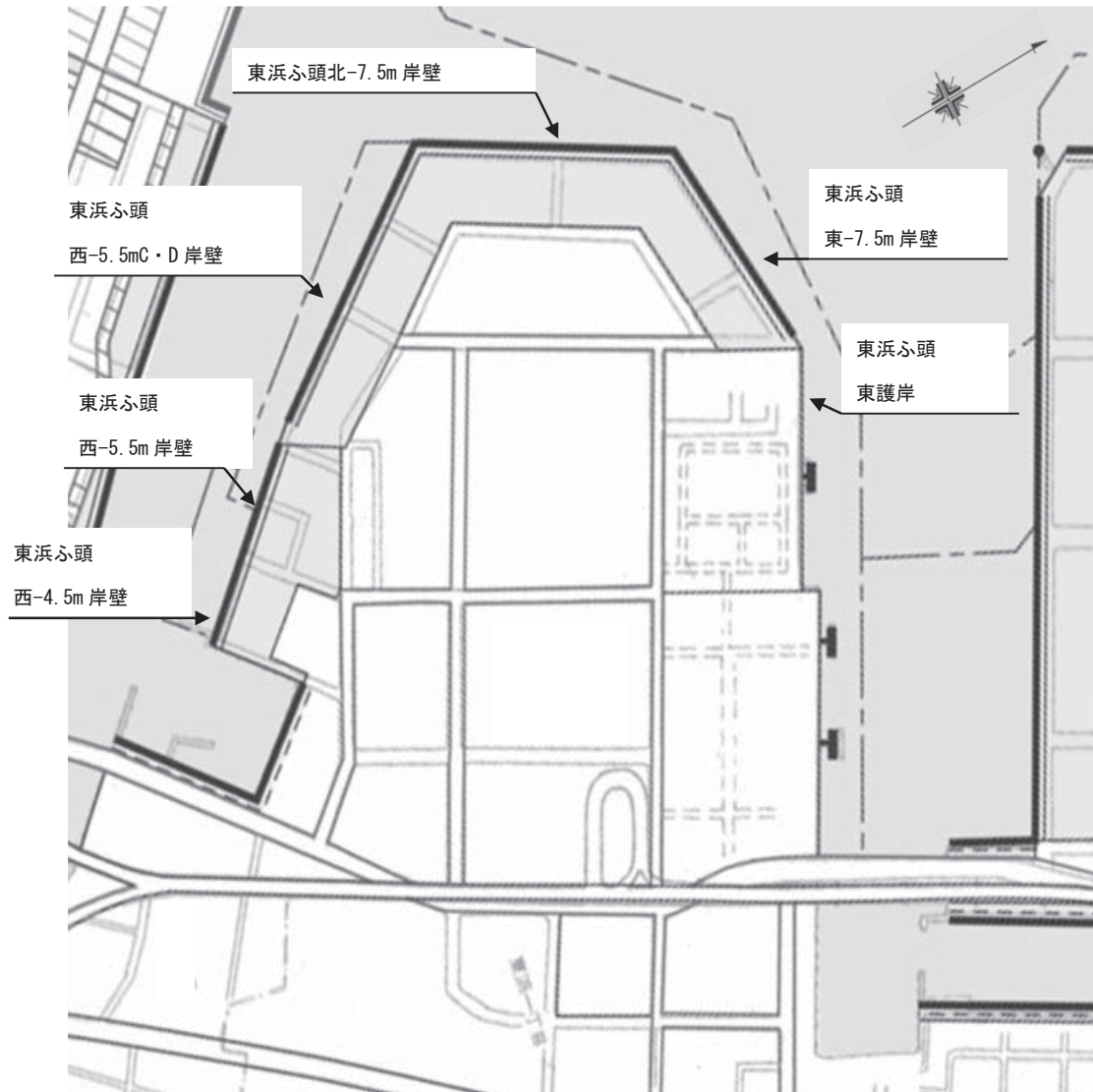
須崎ふ頭



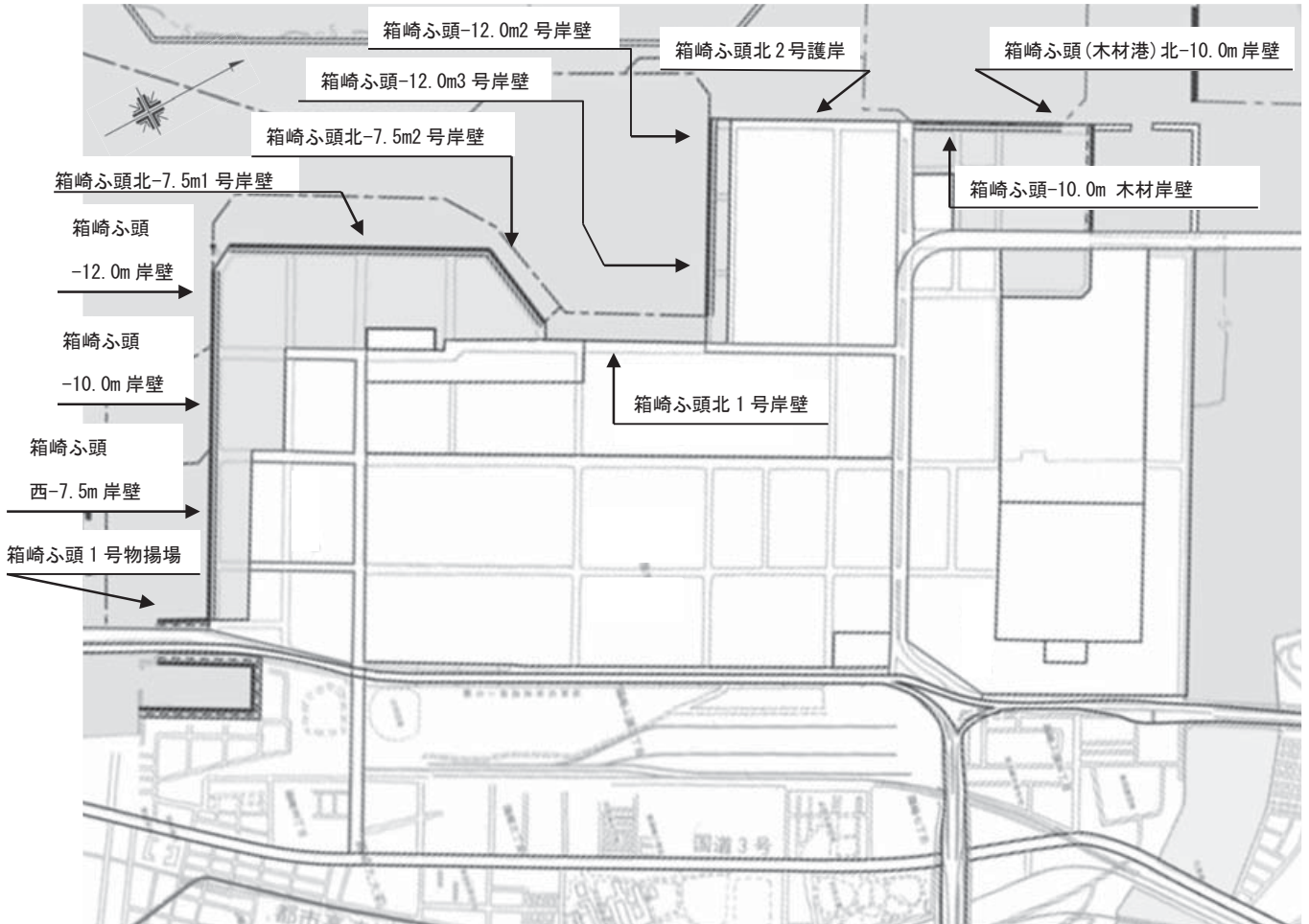
博多ふ頭・中央ふ頭



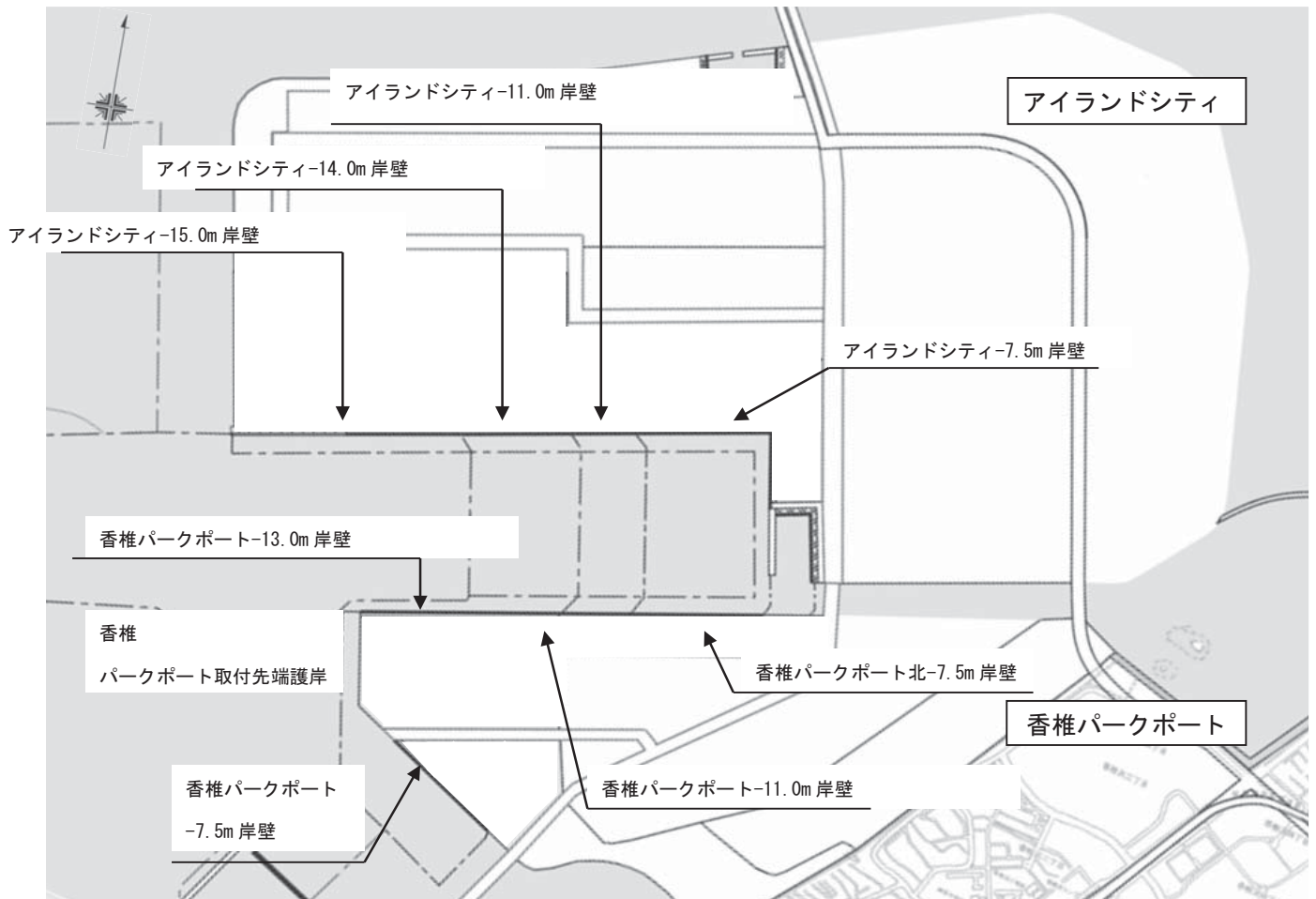
東浜ふ頭



箱崎ふ頭



香椎パークポート・アイランドシティ



2. 品種分類表(82分類表)

大分類	中分類		内容例示
(1) 農水産品	麦	11	大麦、裸麦、小麦、えん麦、ライ麦、精麦、メスリン、オート
	米	21	もみ、玄米、精米、砕精米
	とうもろこし	22	とうもろこし
	豆類	23	大豆、他の豆類
	その他雑穀	24	あわ、ひえ、もろこし(マイロ)、そば、カナリシード
	野菜・果物	31	いも類、野菜類、果物類、冷凍果実及び冷凍ナッツ
	綿花	41	綿花、ボーンボックス綿、アスクレピアス綿
	その他農産品	51	工芸作物(繊維用作物など原料作物)、農産加工品、他の農産品
	羊毛	61	羊毛
	その他畜産品	71	鳥獣類、鳥獣肉、未加工乳、鶏卵、動物性粗繊維・原皮・原毛布、他の畜産品
	水産品	81	魚介類(生鮮、冷凍、塩蔵、乾燥)、他の水産品
(2) 林産品	原木	91	製材用丸太、足場用材、銘木原木
	製材	92	板類、ひき割り類、ひき角類、押角、耳付き材、銘木、床板、きりげた材
	樹脂類	101	生ゴム、天然樹脂、ラテックス、類似ゴム、生松脂、生漆、ラック
	木材チップ	111	木材チップ、木くず、木粉
	その他林産品	112	果樹、他の樹木、かん木、つる、苗木、花木、竹材
	薪炭	121	薪炭(しばまき、そだ)、木炭(黒炭、たどん、おがライト、加工木炭)
(3) 鉱産品	石炭	131	石炭(無煙炭、せん石、原料炭)
	鉄鉱石	141	鉄鉱石、砂鉄鉱、硫化鉄鉱
	金属鉱	151	非鉄鉱、他の金属(鉄マンガングル、マンガングル、クロム鉱、タングステン鉱など)
	砂利・砂	161	砂利、碎石、スラグ、バラスト、軽量骨材、砂(河砂、浜砂など)
	石材	162	建設用岩石(花崗岩、大理石)、基礎石材(割石、玉石)、石材製品(石碑など)
	原油	171	原油、瀝青油、天然揮発油、天然ガス、タールサンド
	りん鉱石	181	りん鉱石(グアノ、りん酸カリウム、りん酸アルミニウム)
	石灰石	191	セメント用石灰石、鉄鋼用石灰石、石灰石(大理石を除く。)
	原塩	201	岩塩、天日塩、にがり、かん水
	非金属鉱物	211	非金属鉱物(肥料原料用、陶磁器原料用、耐火材料、工芸用鉱物など)
	(4) 金属機械工業品	鉄鋼	221
鋼材		222	形鋼、棒鋼、鋼板、帯鋼、鋼管
非鉄金属		231	非鉄金属(地金、合金、伸銅品、電線、ケーブル、他の非鉄金属)
金属製品		241	建設用金属製品、建築用金属製品、綿材製品、刃物工具、他の金属製品
鉄道車両		251	機関車、電車、客車
完成自動車		252	完成自動車、シャーシ
その他輸送用車両		253	産業用運搬車、構内作業車、装甲車両など
二輪自動車		254	オートバイ、モータ・スクータ、二輪車用側車
自動車部品		255	自動車用機関(ガソリン機関、ディーゼル機関、電動機、部品)、車体
その他輸送機械		256	自転車その他車両、船舶、飛行機、空シャーシ
産業機械		261	エレベーター、破砕機、掘削機、農業用機械、冷凍機・空調装置、他の産業機械
電気機械		262	変圧器、配電盤、コンピュータ、電動工具、半導体、ソーラーパネル
測量・光学・医療用機械		263	測量機、計量器、望遠鏡、カメラ
事務用機器		264	電子卓上計算機、複写機、ワードプロセッサ
その他機械		265	自動販売機、消火装置、温水域房装置

(5) 化学工業品	陶磁器	271	台所食卓用品、衛生用品
	セメント	281	ポルトランドセメント、高炉セメント、他のセメント
	ガラス類	291	板ガラス、ガラス製品、光ファイバー
	窯業品	301	れんが、セメント製品、コンクリート製品、石灰製品
	重油	311	A重油、B重油、C重油
	揮発油	320	ガソリン、ナフサ
	その他の石油	321	灯油、軽油、潤滑油、航空タービン燃料油
	LNG（液化天然ガス）	322	液化天然ガス
	LPG（液化石油ガス）	323	液化プロパンガス、液化ブタン
	その他石油製品	324	絶縁油、グリース、ワセリン
	コークス	331	コークス、半成コークス
	石炭製品	341	練炭、豆炭
	化学薬品	351	硫酸、塩酸、か性ソーダ、アンモニア、アセチレンガス
	化学肥料	361	硫酸アンモニウム、尿素、硫酸カリウム、化成肥料
	染料・塗料・合成樹脂・その他化学工業品	371	合成染料、有機顔料、ラッカー、合成ゴム、医薬品、火薬、接着剤、農薬
(6) 軽工業品	紙・パルプ	381	パルプ、紙
	糸及び紡績半製品	391	紡績半製品、糸、糸製品
	その他繊維工業品	401	織物、不織布、ひも
	砂糖	411	粗糖、氷砂糖、水あめ、ぶどう糖
	製造食品	421	肉製品、酪農製品、缶詰、菓子、調理冷凍食品、調味料
	飲料	422	清涼飲料、ビール、清酒
	水	423	飲料水、氷、雪
	たばこ	424	紙巻たばこ、葉巻たばこ
	その他食料工業品	425	食塩、化学調味料
	(7) 雑工業品	がん具	431
衣服・身廻品・はきもの		441	衣服、寝具、かばん、靴
文房具・運動娯楽用品・楽器		442	書籍・印刷物、文具・紙製品、レコード、楽器
家具装備品		443	家具、衛生暖房用品（業務用除く）、台所用品、食卓用品、美術品、骨董品
その他日用品		444	ろうそく、ヘアブラシ、ハンガー
ゴム製品		451	ゴムタイヤ、再生ゴム、ゴムバンド
木製品		461	単板、合板、プレハブ建築物、工業生産建築物、建築用ユニット
その他製造工業品		471	皮革製品、他に分類されない製造工業品（医療用品、農林水産器具、救命防災器具）
(8) 特殊品	金属くず	481	鉄くず、鋼くず
	再利用資材	491	古紙、紡績ウエスト、プラスチックスクラップ
	動植物性製造飼肥料	501	動・植物性製造肥料
	廃棄物	511	じんかい、ふん尿
	廃土砂	512	廃土砂、残土
	輸送用容器	521	金属製容器（ドラムかん、貯蔵タンク）、他の輸送用容器
	取合せ品	531	引越荷物、郵便物、小荷物、内外航船舶の小口混載貨物
(9) 分類不能のもの	分類不能のもの	541	分類不能のもの、工業用水など

博多港統計年報

令和4年9月発行

発行者 福岡市港湾空港局

編集 港湾振興部 物流推進課
〒812-8620 福岡市博多区沖浜町12番1号
電話 092-282-7152

博多港ホームページ

<https://www.city.fukuoka.lg.jp/kowan/hakata-port/index.html>

フェイスブック：博多港（福岡市港湾空港局）

<https://www.facebook.com/PortofHAKATA>