

# 令和4年度 市政アンケート調査の概要

## 1. 調査の概要

(1)目的 ①本市の施策や事業に関するアンケートを実施し、施策推進のための参考とする。

②アンケート調査を通じ、市民の市政への関心や理解を深める。

(2)調査対象者 福岡市内に居住する満18歳以上の市民682人(就任時)

①選考方法:住民基本台帳から無作為に抽出した市民の中から承諾を得て依頼

②任期 :令和4年4月7日から令和5年3月31日まで

(3)調査方法 【案内:郵送・メール、回答:郵送・WEB】

(4)調査主体 福岡市 市長室 広聴課

## 2. 標本構成(就任時)

### (1) 全体

区別	合計	構成比	男性	構成比	女性	構成比
全区	682人	100%	328人	48.1%	354人	51.9%

### (2) 行政区別

区別	計	構成比	男性	構成比	女性	構成比
東区	153人	22.4%	73人	10.7%	80人	11.7%
博多区	94人	13.8%	49人	7.2%	45人	6.6%
中央区	89人	13.0%	36人	5.3%	53人	7.8%
南区	118人	17.3%	55人	8.1%	63人	9.2%
城南区	60人	8.8%	27人	4.0%	33人	4.8%
早良区	78人	11.4%	44人	6.5%	34人	5.0%
西区	90人	13.2%	44人	6.5%	46人	6.7%

### (3) 年代別

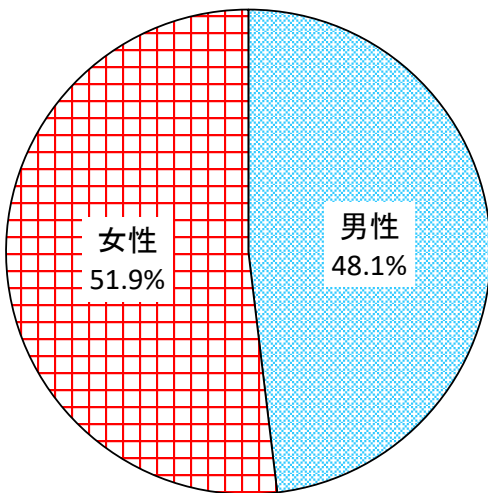
年代区分	計	構成比	男性	構成比	女性	構成比
18～29歳	104人	15.2%	51人	7.5%	53人	7.8%
30代	123人	18.0%	67人	9.8%	56人	8.2%
40代	126人	18.5%	61人	8.9%	65人	9.5%
50代	116人	17.0%	66人	9.7%	50人	7.3%
60代	87人	12.8%	36人	5.3%	51人	7.5%
70歳以上	126人	18.5%	47人	6.9%	79人	11.6%

### (4) 職業別

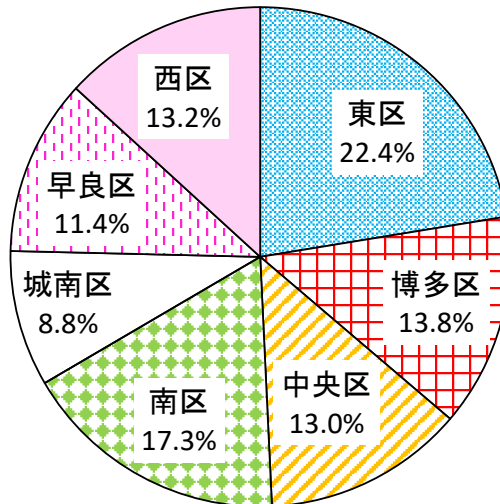
職業区分	計	構成比	男性	構成比	女性	構成比
正社員・正職員	267人	39.1%	180人	26.4%	87人	12.8%
契約社員・派遣社員・ 嘱託	36人	5.3%	15人	2.2%	21人	3.1%
パート・アルバイト	90人	13.2%	21人	3.1%	69人	10.1%
会社等役員	19人	2.8%	14人	2.1%	5人	0.7%
自営業・家族従事者	41人	6.0%	21人	3.1%	20人	2.9%
専業主婦・専業主夫	75人	11.0%	0人	0.0%	75人	11.0%
学生	39人	5.7%	22人	3.2%	17人	2.5%
無職	99人	14.5%	48人	7.0%	51人	7.5%
その他	16人	2.3%	7人	1.0%	9人	1.3%

(5) 標本比グラフ

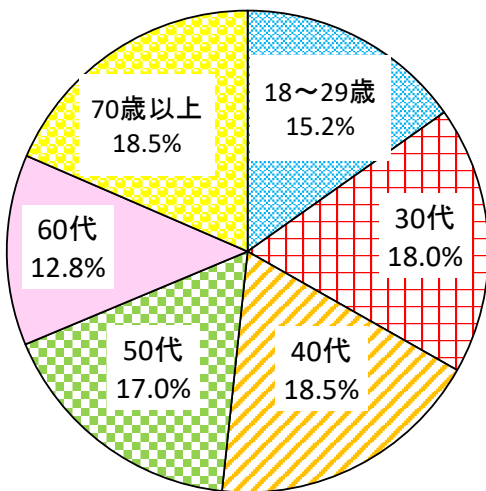
【男女別】



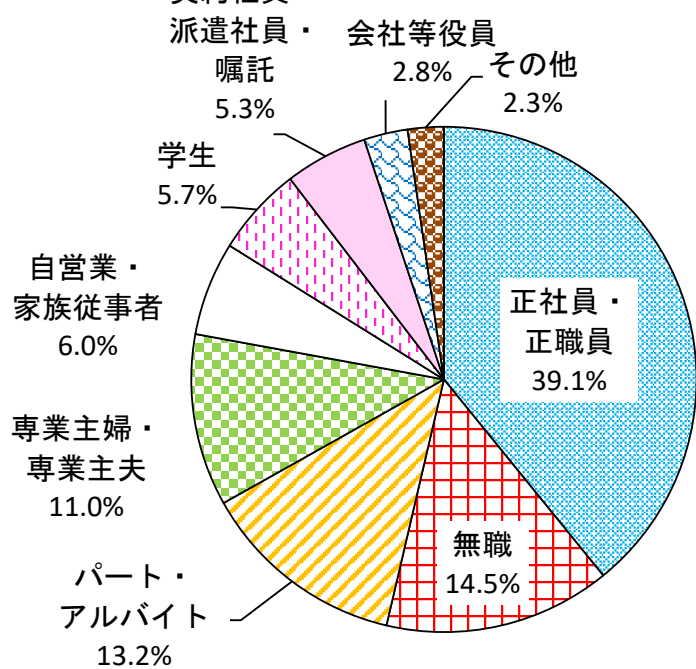
【行政区別】



【年代別】



【職業別】



3. 注意点

- (1) 各設問の母数(調査の元になる数)は、(N=)、又は(n=)で表記しています。ただし、グラフ中に特に表記がないものについての母数は、各テーマ横にある(N=)の数字となります。
- (2) 小数点第2位を四捨五入しているため、百分率の合計が100%にならない場合もあります。
- (3) 複数回答ができる設問では、回答率の合計が100%を超えることがあります。
- (4) 今回の調査結果の詳細についてのお問い合わせは、各事業の所管課にお願いします。